



Número: **5005407-42.2021.8.13.0481**

Classe: **[CÍVEL] RECUPERAÇÃO JUDICIAL**

Órgão julgador: **1ª Vara Cível da Comarca de Patrocínio**

Última distribuição : **01/10/2021**

Valor da causa: **R\$ 16.896.330,13**

Assuntos: **Administração judicial**

Segredo de justiça? **NÃO**

Justiça gratuita? **NÃO**

Pedido de liminar ou antecipação de tutela? **NÃO**

Partes	Advogados
JACIRA DE MELO COVRE (AUTOR)	
	TIAGO ARANHA D ALVIA (ADVOGADO) JORGE NICOLA JUNIOR (ADVOGADO)
OSVALDIR COVRE (AUTOR)	
	TIAGO ARANHA D ALVIA (ADVOGADO) JORGE NICOLA JUNIOR (ADVOGADO)

Outros participantes	
ILSON FERREIRA GODINHO (PERITO(A))	
VALORIZA AGRONEGOCIOS LTDA (TERCEIRO INTERESSADO)	
	CRISTIANO CORREA NUNES (ADVOGADO) POLLYANA CRISTINA PEREIRA BORGES (ADVOGADO)
TERRENA AGRONEGOCIOS LTDA (TERCEIRO INTERESSADO)	
	MIRIAN GONTIJO MOREIRA DA COSTA (ADVOGADO)
SUCAFINA BRASIL INDUSTRIA, COMERCIO E EXPORTACAO LTDA. (TERCEIRO INTERESSADO)	
	PEDRO MAGALHAES HUMBERT (ADVOGADO) LIV MACHADO (ADVOGADO)
BANCO DO BRASIL SA (TERCEIRO INTERESSADO)	
	PAULO ROBERTO DE CAMARGOS (ADVOGADO)
BIOFERTIL BRASIL INDUSTRIA E COMERCIO DE FERTILIZANTES ORGANOMINERAIS LTDA (TERCEIRO INTERESSADO)	
	PAULO GUILHERME RODRIGUES (ADVOGADO)
SAGRA INSUMOS AGROPECUARIOS LTDA (ADMINISTRADOR(A) JUDICIAL)	
	RENE ALVES DA MATA (ADVOGADO)
NATIVA AGRONEGOCIOS & REPRESENTACOES LTDA (TERCEIRO INTERESSADO)	
	ADRIANO SOUZA DE ASSIS (ADVOGADO)
CAIXA ECONOMICA FEDERAL (TERCEIRO INTERESSADO)	
	RENATA MARIA PEREIRA FORTALEZA (ADVOGADO)

RIO BRANCO DERIVADOS DE PETROLEO LTDA (TERCEIRO INTERESSADO)	
	PAMELA PRISCILA RODRIGUES SILVA FREITAS (ADVOGADO) PAULA VILELA ARABE (ADVOGADO)
TACIANI ACERBI CAMPAGNARO COLNAGO CABRAL (ADMINISTRADOR(A) JUDICIAL)	
	TACIANI ACERBI CAMPAGNARO COLNAGO CABRAL (ADVOGADO)
BANCO JOHN DEERE S.A. (TERCEIRO INTERESSADO)	
	MAGDA LUIZA RIGODANZO EGGER DE OLIVEIRA (ADVOGADO)

Documentos			
Id.	Data da Assinatura	Documento	Tipo
10058728751	29/09/2023 17:31	Manifestação administradora judicial	Manifestação
10058727453	29/09/2023 17:31	2023.09.29 Manifestação juntada de RMA - Julho de 2023	Manifestação
10058727454	29/09/2023 17:31	RMA - Julho de 2023	Outros documentos

Manifestação e documento em PDF.





ACERBI CAMPAGNARO
COLNAGO CABRAL
ADMINISTRAÇÃO JUDICIAL

EXCELENTÍSSIMO SENHOR DOUTOR JUIZ DE DIREITO DA **1ª VARA CÍVEL** DA
COMARCA DE **PATROCÍNIO/MG**.

Processo n.º 5005407-42.2021.8.13.0481

TACIANI ACERBI CAMPAGNARO COLNAGO CABRAL, inscrita na OAB/MG sob o n.º 170.449, nomeada administradora judicial nos autos da *recuperação judicial* de **OSVALDIR COVRE** e **JACIRA DE MELO COVRE**, em conjunto **GRUPO COVRE – EM RECUPERAÇÃO JUDICIAL**, vem, respeitosamente, perante V. Exa., **requerer** a juntada do Relatório Mensal de Atividades referente ao mês de julho de 2023.

Termos em que pede deferimento.

De Belo Horizonte/MG para Patrocínio/MG, em 29 de setembro de 2023.

TACIANI ACERBI CAMPAGNARO COLNAGO CABRAL
OAB/MG 170.449
Administradora Judicial
lamz

Alameda Oscar Niemeyer, 1033
Conjunto 424, torre 4 - Vila da Serra
Nova Lima/MG - CEP: 34006-065
(31) 3879-2669 (31) 2115-6166
(31) 99495-6551(whatsapp)

Avenida João Baptista Parra, 633
Sala 1401- Praia do Suá
Vitória/ES - CEP: 29052-123
(27) 99938-6551 (whatsapp)

WWW.COLNAGOCABRAL.COM.BR
CONTATO@COLNAGOCABRAL.COM.BR



**ACERBI CAMPAGNARO
COLNAGO CABRAL**
ADMINISTRAÇÃO JUDICIAL

RELATÓRIO DE ATIVIDADES

RECUPERAÇÃO JUDICIAL

**OSVALDIR COVRE e JACIRA DE MELO
COVRE, em conjunto GRUPO COVRE –
EM RECUPERAÇÃO JUDICIAL**

RMA – JULHO DE 2023

29.SETEMBRO.2023



1. Informações iniciais sobre o RMA e as Recuperandas.....	3	2.2 Demonstração do resultado do exercício.....	12
1.1 O RMA.....	3	2.2.1 Análise financeira.....	13
1.2 As Recuperandas e suas atividades.....	3	2.2.2 Resultado do período.....	14
1.3 Últimos acontecimentos relevantes e cronograma processual.....	4	3. Análise dos Índices de liquidez.....	15
1.4 Organograma societário.....	5	3.1 Índices de liquidez mensal.....	16
1.5 Estrutura societária.....	6	3.2 Capital de giro líquido (CGL).....	18
1.6 Folha de pagamentos.....	7	4. Balanço patrimonial.....	19
1.6.1 Número de funcionários.....	7	4.1 Análise do Capital circulante líquido.....	20
1.7 Endividamento.....	8	4.2 Patrimônio líquido.....	22
1.7.1 Créditos sujeitos à recuperação judicial – quadro evolutivo.....	8	5. Questões processuais.....	23
1.7.2 Análise da relação de credores (art. 7, §2º, da Lei n.º 11.101, de 2005).....	9	5.1 Conferência dos documentos dos arts. 48 e 51, ambos da Lei nº 11.101, de 2005.....	23
1.8 Eventos relevantes.....	10	6. Conclusão.....	24
1.8.1 Providências notificadas pelas Recuperandas para enfrentamento da crise.....	10		
2. Faturamento.....	11		
2.1 Participação das empresas em relação ao faturamento total.....	11		



1. INFORMAÇÕES INICIAIS SOBRE O RMA E AS RECUPERANDAS

1.1 O RMA

O presente Relatório Mensal de Atividades – RMA refere-se ao mês de julho de 2023 e foi elaborado pela ACCC Administração Judicial, com base nos elementos contábeis fornecidos por OSVALDIR COVRE e JACIRA DE MELO COVRE, em conjunto GRUPO COVRE – EM RECUPERAÇÃO JUDICIAL, em conformidade com o previsto no art. 22, inciso II, alínea “c”, da Lei n.º 11.101, de 2005.

Neste são registradas as principais informações processuais e financeiras das Recuperandas, analisadas conjuntamente pela administradora judicial e pelo perito nomeados pelo juízo.

Na oportunidade, reitera-se a disponibilidade desta administradora judicial para prestação de esclarecimentos a qualquer interessado, ratificando atuação transparente e compromissada, direcionada para a preservação da empresa, com o adequado atendimento aos direitos dos credores.

1.2 AS RECUPERANDAS E SUAS ATIVIDADES

OSVALDIR COVRE e JACIRA DE MELO COVRE, em conjunto GRUPO COVRE – EM RECUPERAÇÃO JUDICIAL, formularam requerimento recuperacional em 01 de outubro de 2021, havendo sido deferido seu processamento em 06 de dezembro de 2021, pelo d. juízo da 1ª Vara Cível da Comarca de Patrocínio/MG, processo sob o n.º 5005407-42.2021.8.13.0481.

A história das Recuperandas se inicia com a separação da sociedade anteriormente estabelecida entre OSVALDIR COVRE, seu irmão e seu cunhado, a partir de quando o primeiro, em união de desígnios com sua esposa, JACIRA DE MELO COVRE, deu continuidade aos cuidados da parte da lavoura de café que lhe coube.

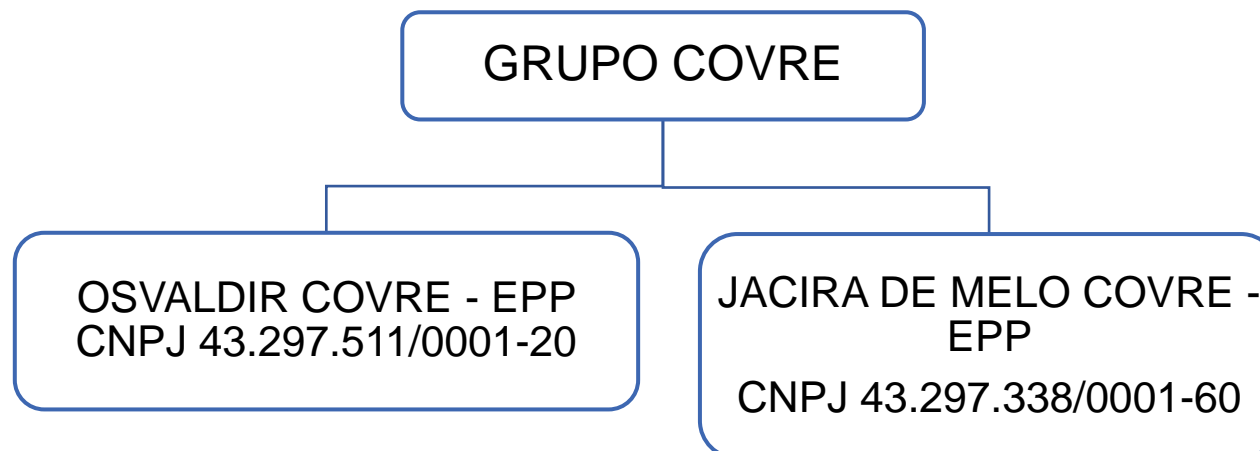
Não obstante a trajetória de expressivo crescimento e sucesso ao longo dos seus mais de 30 (trinta) anos de existência, a grave recessão enfrentada pelo país nos últimos anos, agravada pela severa crise econômica decorrente dos efeitos da pandemia no mundo todo, somada a alguns outros fatores, tais como geadas e secas que atingiram a região do Alto Paranaíba, atingiu duramente o GRUPO COVRE.

1.3 ÚLTIMOS ACONTECIMENTOS RELEVANTES E CRONOGRAMA PROCESSUAL

Atualmente, o processo está em fase de processamento das impugnações de crédito, já que publicado o edital previsto no art. 7º, § 2º, da Lei n.º 11.101, de 2005.

DATA	EVENTOS	LEI N.º 11.101, DE 2005
01/10/2021	Ajuizamento do pedido de recuperação judicial	
06/12/2021	Deferimento do pedido recuperacional	art. 52, inciso I, II, III, IV e V §1º
07/12/2021	Publicação do deferimento da recuperação judicial no DJe	
21/09/2022	Publicação do 1º edital	art. 52, §1º
06/10/2022	Fim do prazo para apresentar habilitação e divergência de crédito (15 dias da publicação do 1º edital)	art. 7º, §1º
11/02/2022	Apresentação do plano recuperacional (60 dias após a publicação do deferimento da recuperação judicial)	art. 53
22/11/2022	Publicação de aviso sobre o recebimento do plano recuperacional no DJe	art. 53, § Único
22/01/2023	Fim do prazo para apresentar objeções ao plano de recuperação judicial (30 dias após a publicação do 2º edital ou publicação do aviso de recebimento do plano recuperacional)	
22/11/2022	Publicação do 2º edital (45 dias após apresentação de habilitação e divergências de crédito)	art. 7º, §2º
02/12/2022	Fim do prazo para apresentar habilitação e impugnações de crédito (10 dias após publicação do 2º edital)	art. 8º
	Publicação do edital de convocação de convocação para votação do plano de recuperação judicial – assembleia geral de credores (15 dias de antecedência da realização do conclave)	art. 36
	1ª convocação da assembleia geral de credores	art. 36, I
	2ª convocação da assembleia geral de credores	art. 36, I
	Prazo limite para votação do plano recuperacional em conclave (150 dias após o deferimento da recuperação judicial)	art. 56 § 1º
18/03/2023	Fim do prazo de suspensão do curso da prescrição de ações e execuções contra o devedor (180 dias após o deferimento recuperacional)	art. 6º, § 4º
	Homologação do plano de recuperação judicial	art. 58
	Fim do prazo de recuperação judicial, se cumpridas todas as obrigações previstas no plano recuperacional (2 anos após o deferimento de recuperação judicial)	art. 61
	Eventos ocorridos	

1.4 ORGANOGRAMA SOCIETÁRIO



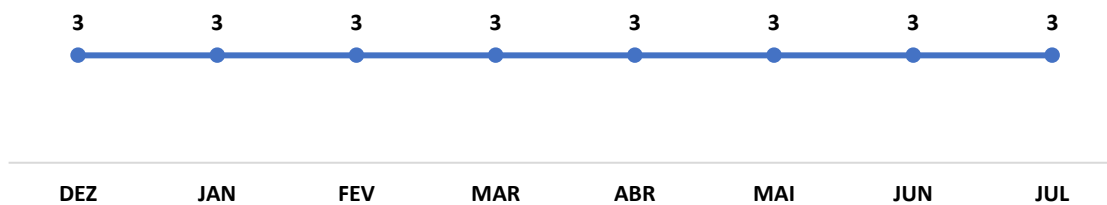
1.5 ESTRUTURA SOCIETÁRIA

EMPRESA	FAZENDAS	MATRÍCULA	PARTICIPAÇÃO EM %
OSVALDIR COVRE - EPP CNPJ 43.297.511/0001-20	FAZENDA NOSSA SENHORA DOS REMÉDIOS - SERRA DO SALITRE/MG	61411 e 41170	100,00%
JACIRA DE MELO COVRE - EPP CNPJ 43.297.338/0001-60	FAZENDA SANTO ANTÔNIO -SERRA DO SALITRE/MG	10804	100,00%
	FAZENDA PIRAPITINGA SALITRE E SANTO ANTÔNIO - PATROCÍNIO/MG	48183	100,00%



1.6 FOLHA DE PAGAMENTOS

1.6.1 Número de funcionários



1.7 ENDIVIDAMENTO

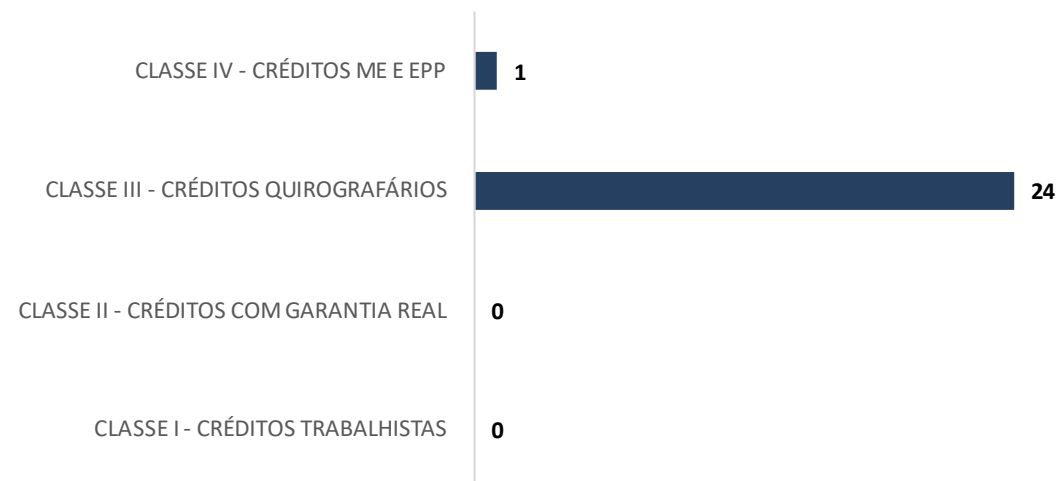
1.7.1 Créditos sujeitos à recuperação judicial – quadro evolutivo

DESCRIÇÃO DA CLASSE	LISTA DE CREDORES (ART 52, §1º, DA LEI N.º 11.101, de 2005)			RELAÇÃO DE CREDORES (ART. 7º, §2º, DA LEI N.º 11.101, de 2005)		
	QUANT. CREDORES	TOTAL EM REAIS	TOTAL EM DÓLAR	QUANT. CREDORES	TOTAL EM REAIS	TOTAL EM DÓLAR
CLASSE I - CRÉDITOS TRABALHISTAS	0	R\$ -	0	0	R\$ 0,00	0
CLASSE II - CRÉDITOS COM GARANTIA REAL	0	R\$ -	0	2	R\$ 8.282.118,55	0
CLASSE III - CRÉDITOS QUIROGRAFÁRIOS	24	R\$ 16.890.030,13	0	12	R\$ 10.263.655,63	0
CLASSE IV - CRÉDITOS ME E EPP	1	R\$ 6.300,00	0	10	R\$ 157.191,28	0
TOTAL GERAL	186	R\$ 16.896.330,13	0	24	R\$ 18.702.965,46	0

1.7.2 Análise da relação de credores (art. 7º, §2º, da Lei n.º 11.101, de 2005)

QUANT. CREDORES	DESCRIÇÃO DA CLASSE	TOTAL EM REAIS	TOTAL EM DÓLAR
0	CLASSE I - CRÉDITOS TRABALHISTAS	R\$ -	
0	CLASSE II - CRÉDITOS COM GARANTIA REAL	R\$ -	
24	CLASSE III - CRÉDITOS QUIROGRAFÁRIOS	R\$ 16.890.030,13	
1	CLASSE IV - CRÉDITOS ME E EPP	R\$ 6.300,00	
25	TOTAL GERAL	R\$ 16.896.330,13	\$ -

QUANTIDADE DE CREDORES



1.8 EVENTOS RELEVANTES

1.8.1 Providências noticiadas pelas Recuperandas para enfrentamento da crise

O GRUPO COVRE vem empreendendo esforços no sentido de reestruturar suas atividades operacionais para atingir o equilíbrio financeiro e obter a geração de caixa, fundamentais para sua recuperação e pagamento dos seus credores. Neste sentido, vale mencionar algumas medidas já implementadas ou que estão em vias de serem adotadas :

- Contratação de consultoria agrônômica e financeira, para melhoria da gestão; e
- Modificação na estrutura organizacional, com variação das culturas produtivas.



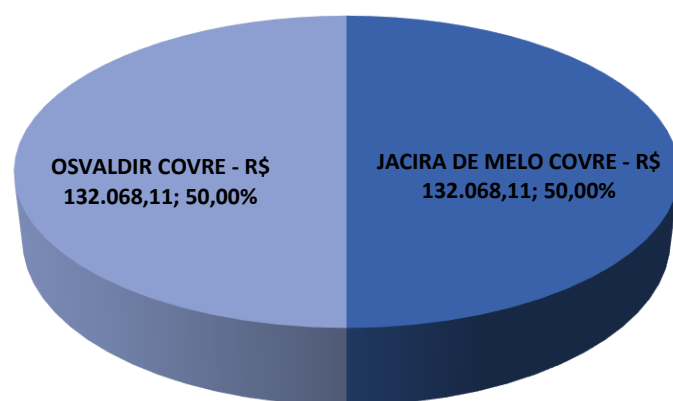
2. FATURAMENTO

2.1 PARTICIPAÇÃO DAS EMPRESAS EM RELAÇÃO AO FATURAMENTO TOTAL

	MAIO	JUNHO	JULHO	AV
JACIRA DE MELO	4.974,46	1.912,68	132.068,11	50,00%
OSVALDIR COVRE	4.974,46	1.912,68	132.068,11	50,00%
TOTAL	9.948,92	3.825,36	264.136,21	100,00%

FATURAMENTO GRUPO COVRE

■ JACIRA DE MELO COVRE ■ OSVALDIR COVRE



O faturamento do GRUPO COVRE no mês de julho de 2023 foi composto em 50% (cinquenta por cento) por JACIRA DE MELO COVRE e 50% (cinquenta por cento) por OSVALDIR COVRE, totalizando o valor de R\$ 264.136,21 (duzentos e sessenta e quatro mil, cento e trinta e seis reais e vinte e um centavos).

* AV – Avaliação vertical

** AH – Avaliação horizontal

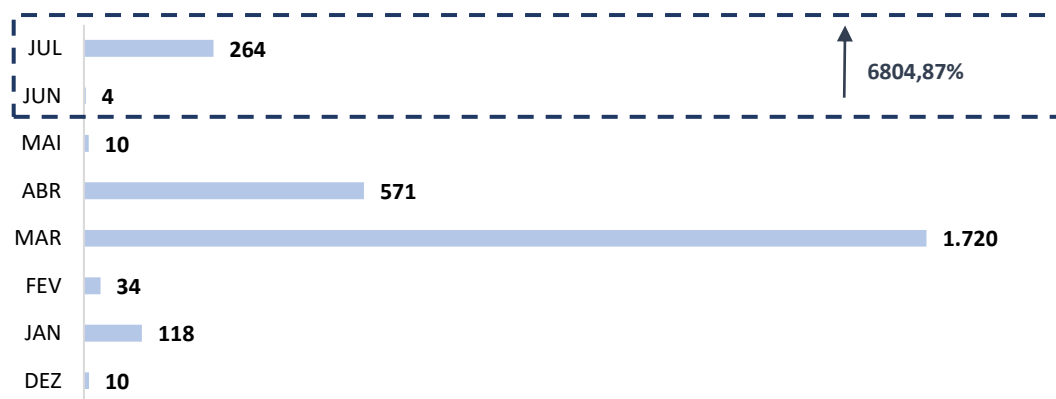
2.2 DEMONSTRAÇÃO DO RESULTADO DO EXERCÍCIO

DEMONSTRAÇÃO DE RESULTADO DO EXERCÍCIO	30.06.2023	AV	AH	31.07.2023	AV	AH
RECEITA OPERACIONAL BRUTA	3.825	100,00%	-61,55%	264.136	100,00%	6804,87%
Venda de Produtos	3.825	100,00%	-61,55%	264.136	100,00%	6804,87%
(-) DEDUÇÕES DA RECEITA BRUTA	-	0,00%	0,00%	-	0,00%	0,00%
(-) Impostos Incidentes	-	0,00%	0%	-	0,00%	0%
(-) Serviços Cancelados	-	0,00%	0%	-	0,00%	0%
= RECEITA OPERACIONAL LÍQUIDA	3.825	100,00%	-61,55%	264.136	100,00%	6804,87%
(-) CUSTO DOS SERVIÇOS PRESTADOS	-	0,00%	0,00%	-	0,00%	0,00%
Variação do Valor Justo do Ativo Biológico	-	0,00%	0,00%	-	0,00%	0,00%
= RESULTADO OPERACIONAL BRUTO	3.825	100,00%	-61,55%	264.136	100,00%	6804,87%
DESPESAS/RECEITAS OPERACIONAIS	(346.462)	-9056,98%	102,34%	(359.563)	-136,13%	3,78%
(-) Despesas Comerciais	(346.462)	-9056,98%	102,34%	(359.563)	-136,13%	3,78%
(-) Despesas Administrativas	0	0,00%	0,00%	0	0,00%	0,00%
(-) Despesas Financeiras	0	0,00%	0,00%	0	0,00%	0,00%
(-) Outras Receitas e Despesas Operacionais	0	0,00%	0,00%	0	0,00%	0,00%
(+) Equivalência Patrimonial	0	0,00%	0,00%	0	0,00%	0,00%
(+) Resultado Financeiro	0	0,00%	0,00%	0	0,00%	0,00%
(+) Outras Receitas	0	0,00%	0,00%	0	0,00%	0,00%
= RESULTADO OPERACIONAL ANTES DOS TRIBUTOS	(342.637)	-8956,98%	112,45%	(95.427)	-36,13%	-72,15%
IMPOSTOS DIFERIDOS	0	0,00%	0,00%	0	0,00%	0,00%
IMPOSTOS CORRENTES	0	0,00%	0,00%	0	0,00%	0,00%
= RESULTADO LÍQUIDO DO EXERCÍCIO	(342.637)	-8956,98%	112,45%	(95.427)	-36,13%	-72,15%

* AV – Avaliação vertical

** AH – Avaliação horizontal

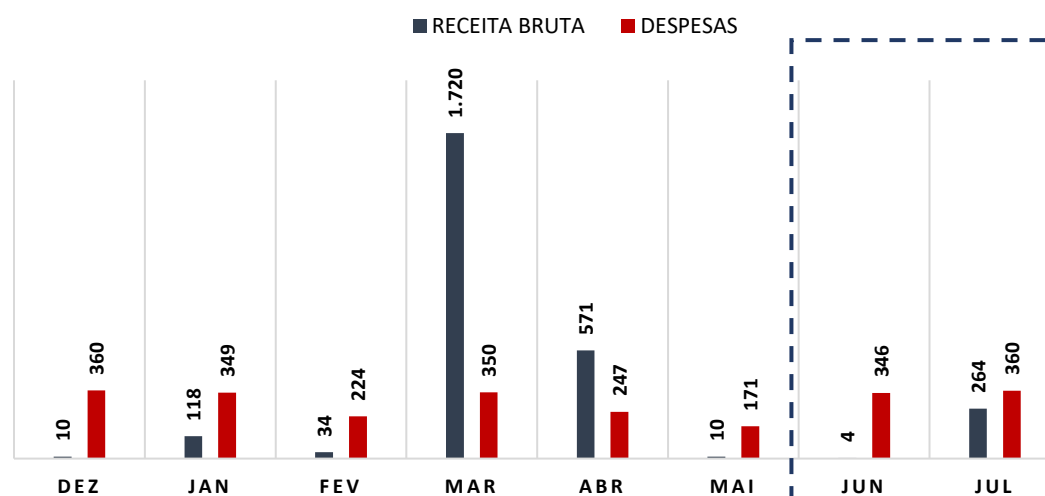
RECEITA BRUTA (Em Mil R\$)



COMENTÁRIO

O GRUPO COVRE registrou aumento no faturamento no mês de julho de 2023, havendo alcançado saldo de R\$ 264.136,21 (duzentos e sessenta e quatro mil, cento e trinta e seis reais e vinte e um centavos). Aumento significativo devido a vendas de café.

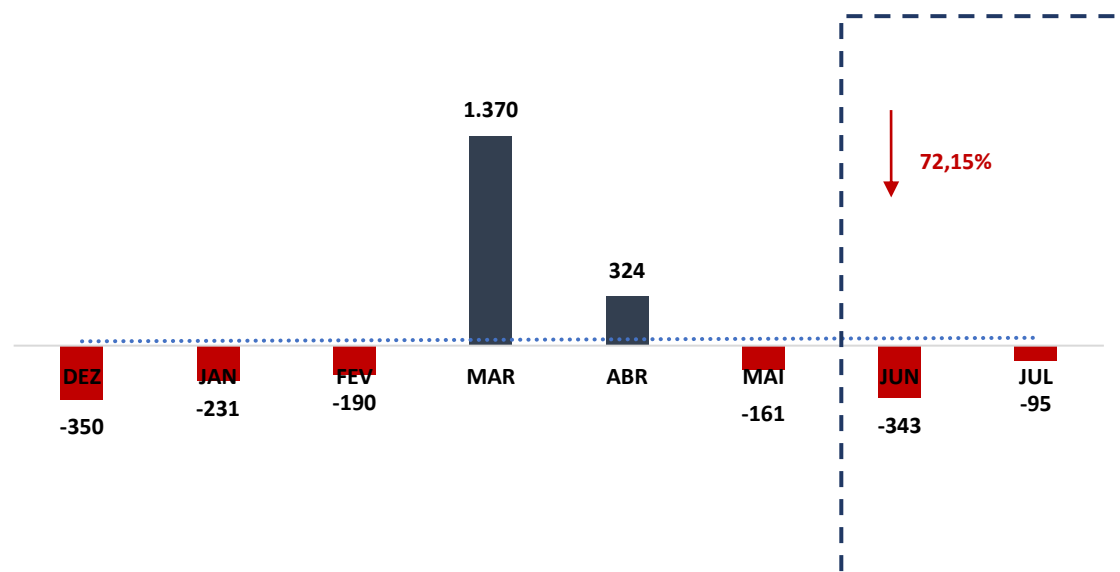
RECEITA BRUTA X DESPESAS (EM MIL R\$)



COMENTÁRIO

As despesas das Recuperandas sofreram aumento de 3,78% (três vírgula setenta e oito por cento) no período em análise, registrando saldo de R\$ 359.562,74 (trezentos e cinquenta e nove mil, quinhentos e sessenta e dois reais e setenta e quatro centavos).

2.2.2 Resultado do Período



COMENTÁRIO

Observou-se no período em análise que o GRUPO COVRE registrou queda no seu resultado negativo, saindo de - R\$ 342.636,87 (trezentos e quarenta e dois mil, seiscentos e trinta e seis reais e oitenta e sete centavos) para - R\$ 95.426,53 (noventa e cinco mil, quatrocentos e vinte e seis reais e cinquenta e três centavos).

3. ANÁLISE DOS ÍNDICES DE LIQUIDEZ

Indicadores de desempenho são critérios adotados para mensurar a performance dos negócios da empresa, utilizando, para tanto, análise comparativa com outros exercícios e indicadores, de modo a diagnosticar a evolução da saúde financeira daquela. Nesse sentido:

- **Indicador de liquidez corrente:** se refere à capacidade da sociedade de cumprir suas obrigações no curto prazo. Dessa forma, o gestor saberá que a organização está preparada para cumprir a maioria dos seus compromissos com terceiros.



	ÍNDICE DE LIQUIDEZ CORRENTE	GRUPO
ILC =	Ativo Circulante	0,95
	Passivo Circulante	

- **Indicador de liquidez seca:** é medida pela disponibilidade de bens e direitos realizáveis no curso do exercício, sendo desconsiderado o saldo do estoque.



	ÍNDICE DE LIQUIDEZ SECA	GRUPO
ILS =	Ativo Circulante - Estoque	0,95
	Passivo Circulante	

- **Indicador de liquidez geral:** está atrelado às competências da empresa no médio e longo prazo. Desse modo, seu cálculo abrange também o ativo e passivo que superam a estimativa de tempo de um ano.



	ÍNDICE DE LIQUIDEZ GERAL	GRUPO
ILG =	Ativo Circulante + Realizável a longo Prazo	0,15
	Passivo Circulante + Exigível a Longo Prazo	

Referência: A análise é de quanto maior, melhor.

- **Índice de endividamento geral:** determina a proporção do endividamento, em comparação ao total do ativo, indicando o quanto dos ativos da sociedade estão financiados por terceiros.

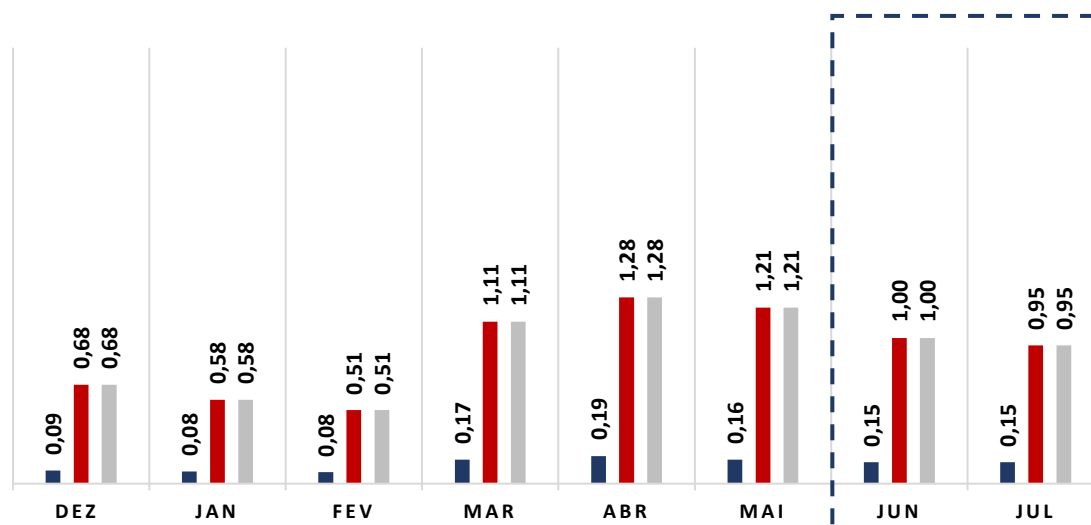


	ENDIVIDAMENTO GERAL	GRUPO
EG =	Passivo Circulante + ELP	3,32
	Ativo Total	

3.1 ÍNDICES DE LIQUIDEZ MENSAL

ÍNDICES CONTÁBEIS

■ GERAL ■ CORRENTE ■ SECA

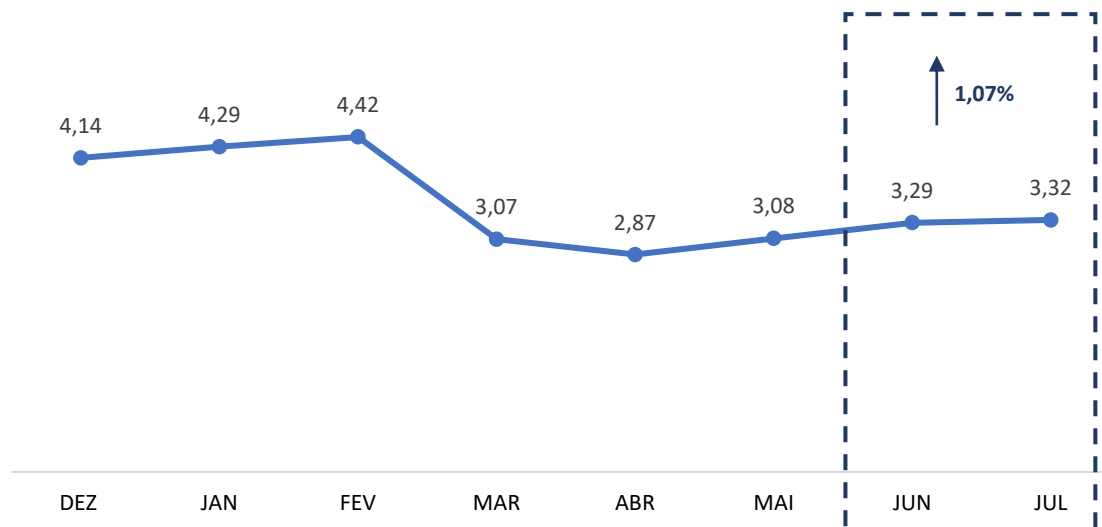


(Referência 1: quanto maior, melhor)

COMENTÁRIO

Observa-se que todos os Índices de liquidez apresentam valor abaixo do número de referência 1 (um), o que indica dificuldade do GRUPO COVRE em quitar suas obrigações de curto e longo prazo, fato este próprio das empresas em recuperação judicial

ENDIVIDAMENTO GERAL



(Referência 1: quanto menor, melhor)

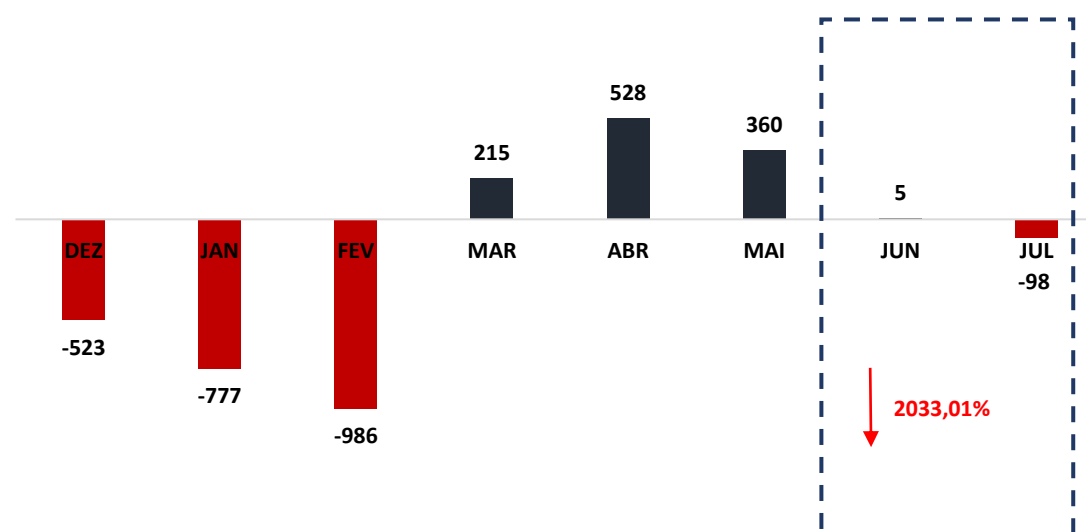
COMENTÁRIO

Ratificando o exposto anteriormente, verifica-se que o Índice de endividamento geral apresenta tendência de alta, mantendo-se acima do valor de referência 1 (um), alcançando 3,32 (três vírgula trinta e dois).



3.2 CAPITAL DE GIRO LÍQUIDO (CGL)

O saldo do Capital de giro, que corresponde aos recursos necessários para que uma empresa mantenha sua atividade e evidencia a capacidade desta financiar suas obrigações de curto prazo, se mostrou negativo, alcançando saldo de - R\$ 97.963,65 (noventa e sete mil, novecentos e sessenta e três reais e sessenta e cinco centavos).



4. BALANÇO PATRIMONIAL

ATIVO	30.06.2023	AV	AH	31.07.2023	AV	AH
ATIVO	3.857.073,73	100,00%	-5,11%	3.850.042,51	100,00%	-0,18%
CIRCULANTE	1.872.010,84	48,53%	-9,24%	1.881.897,37	48,88%	0,53%
DISPONIBILIDADE	941.214,62	24,40%	-16,84%	856.128,61	22,24%	-9,04%
Caixa e equivalentes de caixa	107.806,18	2,80%	7,71%	83.801,43	2,18%	-22,27%
Aplicações financeiras	833.407,55	21,61%	-19,23%	772.326,29	20,06%	-7,33%
OUTROS CRÉDITOS	930.796,22	24,13%	0,00%	1.025.768,76	26,64%	10,20%
Mútuos a receber	100.000,00	2,59%	0,00%	100.000,00	2,60%	0,00%
Adiantamento a Fornecedores	830.796,22	21,54%	0,00%	925.768,76	24,05%	11,43%
NÃO CIRCULANTE	1.985.062,89	51,47%	-0,85%	1.968.145,14	51,12%	-0,85%
REALIZÁVEL A LONGO PRAZO	0,00	0,00%	0,00%	0,00	0,00%	0,00%
IMOBILIZADO	1.985.062,89	51,47%	-0,85%	1.968.145,14	51,12%	-0,85%
Ativo Imobilizado	1.985.062,89	51,47%	-0,85%	1.968.145,14	51,12%	-0,85%
PASSIVO	30.06.2023	AV	AH	31.07.2023	AV	AH
PASSIVO	3.857.073,73	100,00%	-5,11%	3.850.042,51	100,00%	-0,18%
CIRCULANTE	1.866.942,91	48,40%	9,64%	1.979.861,02	51,42%	6,05%
Fornecedores	1.866.942,91	48,40%	9,64%	1.979.861,02	51,42%	6,05%
Adiantamentos de clientes	0,00	0,00%	0,00%	0,00	0,00%	0,00%
EXIGÍVEL A LONGO PRAZO	10.810.218,00	280,27%	0,00%	10.810.218,00	280,78%	0,00%
OBRIGAÇÕES A LONGO PRAZO	10.810.218,00	280,27%	0,00%	10.810.218,00	280,78%	0,00%
Empréstimos e financiamentos	10.810.218,00	280,27%	0,00%	10.810.218,00	280,78%	0,00%
PATRIMÔNIO LÍQUIDO	(8.820.087,18)	-228,67%	4,40%	(8.940.036,51)	-232,21%	1,36%
Prejuízo acumulado	(9.590.114,10)	-248,64%	0,30%	(9.614.636,90)	-249,73%	0,26%
Resultado do exercício	770.026,92	19,96%	-30,79%	674.600,39	17,52%	-12,39%

* AV – Avaliação vertical

** AH – Avaliação horizontal

4.1 ANÁLISE DO CAPITAL CIRCULANTE LÍQUIDO

O Ativo circulante registrou aumento de 0,53% (zero vírgula cinquenta e três por cento). A variação que se destacou no período em comento foi a rubrica “Adiantamento a fornecedores”, que operou em alta de 11,43% (onze vírgula quarenta e três por cento). Outra conta que se destacou foi a rubrica “Caixa e equivalentes de caixa”, que operou em queda de 22,27% (vinte e dois vírgula vinte e sete por cento).

ATIVO	30.06.2023	AV	AH	31.07.2023	31.07.2023	AV	AH
ATIVO	3.857.073,73	100,00%	-5,11%	0,00	3.850.042,51	100,00%	-0,18%
CIRCULANTE	1.872.010,84	48,53%	-9,24%	0,00	1.881.897,37	48,88%	0,53%
DISPONIBILIDADE	941.214,62	24,40%	-16,84%	0,00	856.128,61	22,24%	-9,04%
Caixa e equivalentes de caixa	107.806,18	2,80%	7,71%		83.801,43	2,18%	-22,27%
Aplicações financeiras	833.407,55	21,61%	-19,23%		772.326,29	20,06%	-7,33%
OUTROS CRÉDITOS	930.796,22	24,13%	0,00%	0,00	1.025.768,76	26,64%	10,20%
Mútuos a receber	100.000,00	2,59%	0,00%		100.000,00	2,60%	0,00%
Adiantamento a Fornecedores	830.796,22	21,54%	0,00%		925.768,76	24,05%	11,43%

* AV – Avaliação vertical

** AH – Avaliação horizontal

Em relação ao Passivo circulante, registra-se aumento, vez que apurado que a rubrica “Fornecedores” operou no percentual de 6,05% (seis vírgula zero cinco por cento).

PASSIVO	30.06.2023	AV	AH	31.07.2023	31.07.2023	AV	AH
PASSIVO	3.857.073,73	100,00%	-5,11%	0,00	3.850.042,51	100,00%	-0,18%
CIRCULANTE	1.866.942,91	48,40%	9,64%	0,00	1.979.861,02	51,42%	6,05%
Fornecedores	1.866.942,91	48,40%	9,64%		1.979.861,02	51,42%	6,05%
Passivo de contratos de parceria agrícola	0,00	0,00%	0,00%		0,00	0,00%	0,00%
Empréstimos e financiamentos	0,00	0,00%	0,00%		0,00	0,00%	0,00%
Obrigações sociais	0,00	0,00%	0,00%		0,00	0,00%	0,00%
Obrigações fiscais e tributárias	0,00	0,00%	0,00%		0,00	0,00%	0,00%
Adiantamentos de clientes	0,00	0,00%	0,00%		0,00	0,00%	0,00%
Demais contas a pagar	0,00	0,00%	0,00%		0,00	0,00%	0,00%

* AV – Avaliação vertical

** AH – Avaliação horizontal

4.2 PATRIMÔNIO LÍQUIDO

	JAN	FEV	MAR	ABR	MAI	JUN	JUL
PATRIMÔNIO LÍQUIDO	-9.696.408,51	-9.905.439,84	-8.559.595,19	-8.262.927,45	-8.448.311,86	-8.820.087,18	-8.940.036,51
Capital Social Realizado	0,00	0,00	0,00	0,00	0,00	0,00	0,00
Reserva de capital	0,00	0,00	0,00	0,00	0,00	0,00	0,00
Reserva de ágio	0,00	0,00	0,00	0,00	0,00	0,00	0,00
Ajuste de avaliação patrimonial	0,00	0,00	0,00	0,00	0,00	0,00	0,00
Prejuízo acumulado	-9.465.659,61	-9.484.786,47	-9.509.084,39	-9.536.871,39	-9.560.975,65	-9.590.114,10	-9.614.636,90
Resultado do exercício	-230.748,90	-420.653,37	949.489,20	1.273.943,94	1.112.663,79	770.026,92	674.600,39



5. QUESTÕES PROCESSUAIS

5.1 CONFERÊNCIA DOS DOCUMENTOS DOS ARTS. 48 E 51, AMBOS DA LEI N.º 11.101, DE 2005

CONFERÊNCIA DOS DOCUMENTOS DOS ARTS. 48 E 51, AMBOS DA LEI N.º 11.101, DE 2005		
LEI N.º 11.101, DE 2005	DOCUMENTOS	ID N.º
	Petição inicial de recuperação judicial	6118013083
Art. 48, poderá requerer RJ	Comprovantes de inscrição e situação cadastral no CNPJ, certidão de regularidade da devedora no registro público de empresas, atos constitutivos com a nomeação dos atuais administradores, e certidões de inscrição Estadual do Produtor Rural.	6118908025
Art. 48, incisos I, II e III	Certidões falimentares	6118013092 e 6119003005
Art. 48, incisos IV	Certidões Criminais	
Art. 51. inciso II, Alíneas A e B	Demonstrações Contábeis relativas aos três últimos exercícios	6118908001, 6118908005 e 6118908023
Art. 51. inciso III	Relação de credores	6118908019
Art. 51. inciso IV	Relação de empregados	6118908023 e 6119003005
Art. 51. inciso V	Documentos societários (comprovantes de inscrição e situação cadastral no CNPJ, certidão de regularidade da devedora no registro público de empresas, atos constitutivos com a nomeação dos atuais administradores, e certidões de inscrição Estadual do Produtor Rural).	6118908025
Art. 51. inciso VI	Relação de bens sócios e administradores	6118908030
Art. 51. inciso VII	Extratos contas bancárias dos sócios	6118908033
Art. 51. inciso VIII	Certidões negativas de protestos	6118908039
Art. 51. inciso IX	Relação de todas as ações judiciais em que é parte, com a estimativa do valor em litígio.	6118908041 e 6119003005
Incisos X e XI, ambos incluídos pela Lei n.º 14.112/20	Demonstração do passivo fiscal e a relação de bens e direitos integrantes do ativo não circulante	6119002995 e 611900300

6. CONCLUSÃO

Por se tratar de grupo cuja atividade principal é o agronegócio, o GRUPO COVRE está sujeito à sazonalidade e ao ciclo de produção, sendo certo que estes fatores interferem diretamente nos seus resultados.

Ante a análise apresentada no presente relatório mensal de atividades, foi possível concluir os seguintes pontos:

- Aumento do faturamento em 6804,87% (seis mil oitocentos e quatro vírgula oitenta e sete por cento);
- Todos os Índices de liquidez estão abaixo do valor de referência 1 (um); e
- O Índice de endividamento apresenta tendência de alta, alcançando 3,32 (três vírgula trinta e dois), ficando acima do valor de referência 1 (um).

Ressalta-se a importância das Recuperandas maximizarem os esforços para ampliação do faturamento e redução das despesas, a fim de que seja otimizado o resultado e viabilizada a recuperação judicial.

O conteúdo deste e as conclusões ora apresentadas são decorrentes de informações coletadas por esta administradora judicial e pelo perito contábil, que resultaram nas análises realizadas e reportadas no corpo do presente.

De Belo Horizonte/MG para Patrocínio/MG, em 29 de setembro de 2023.

Taciani Acerbi Campagnaro Colnago Cabral

Administradora Judicial
OAB/MG 170.449

Ilson Ferreira Godinho

Contador
CRC/MG-100723/O-7