



Número: **5011083-67.2020.8.13.0525**

Classe: **[CÍVEL] AÇÃO DE EXIGIR CONTAS**

Órgão julgador: **2ª Vara Cível da Comarca de Pouso Alegre**

Última distribuição : **01/12/2020**

Processo referência: **5007803-88.2020.8.13.0525**

Assuntos: **Autofalência**

Segredo de justiça? **NÃO**

Justiça gratuita? **NÃO**

Pedido de liminar ou antecipação de tutela? **NÃO**

Partes	Advogados
<b>INDUSTRIA DE CHAVES GOLD LTDA (AUTOR)</b>	
	CRISTIANO GUSMAN (ADVOGADO) FERNANDO FIOREZZI DE LUIZI (ADVOGADO) VICENTE ROMANO SOBRINHO (ADVOGADO) RENATO DE LUIZI JUNIOR (ADVOGADO) GERALDO GOUVEIA JUNIOR (ADVOGADO) NILTON CESAR DIAS (ADVOGADO)
<b>GOLD MOONLIGHT - INDUSTRIA E COMERCIO DE CHAVES LTDA . (AUTOR)</b>	
	CRISTIANO GUSMAN (ADVOGADO) FERNANDO FIOREZZI DE LUIZI (ADVOGADO) VICENTE ROMANO SOBRINHO (ADVOGADO) RENATO DE LUIZI JUNIOR (ADVOGADO) GERALDO GOUVEIA JUNIOR (ADVOGADO) NILTON CESAR DIAS (ADVOGADO)
<b>CAETANOGGOLD PARTICIPACOES S/A (AUTOR)</b>	
	CRISTIANO GUSMAN (ADVOGADO) FERNANDO FIOREZZI DE LUIZI (ADVOGADO) VICENTE ROMANO SOBRINHO (ADVOGADO) RENATO DE LUIZI JUNIOR (ADVOGADO) GERALDO GOUVEIA JUNIOR (ADVOGADO) NILTON CESAR DIAS (ADVOGADO)

Outros participantes	
<b>Ministério Público - MPMG (FISCAL DA LEI)</b>	
<b>TACIANI ACERBI CAMPAGNARO COLNAGO CABRAL (ADMINISTRADOR(A) JUDICIAL)</b>	

Documentos			
Id.	Data da Assinatura	Documento	Tipo
10236535335	28/05/2024 14:54	<a href="#">RMA GRUPO GOLD - março 2024</a>	Documento de Comprovação



**ACERBI CAMPAGNARO  
COLNAGO CABRAL**  
ADMINISTRAÇÃO JUDICIAL

## **RELATÓRIO DE ATIVIDADES**

RECUPERAÇÃO JUDICIAL

**GOLD MOONLIGHT INDÚSTRIA E COMÉRCIO DE  
CHAVES LTDA., INDÚSTRIA DE CHAVES GOLD LTDA.,  
CAETANOGGOLD PARTICIPAÇÕES S.A.**

**(GRUPO GOLD)**

RMA – MARÇO DE 2024

28.MAIO.2024



1. Informações iniciais sobre o RMA e as Recuperandas.....	3	2.2 Demonstração do resultado do exercício.....	13
1.1 O RMA.....	3	2.2.1 Análise financeira.....	14
1.2 A Recuperandas e suas atividades.....	3	2.2.2 Resultado do período.....	15
1.3 Últimos acontecimentos relevantes e cronograma processual.....	4	3. Análise dos índices de liquidez.....	16
1.4 Organograma societário.....	5	3.1 Índices de liquidez mensal.....	17
1.5 Estrutura societária.....	6	3.2 Capital de giro líquido (CGL).....	19
1.6 Folha de pagamentos.....	7	4. Balanço patrimonial.....	20
1.6.1 Número de funcionários.....	7	4.1 Análise do capital circulante líquido.....	22
1.7 Endividamento.....	8	4.2 Patrimônio líquido.....	24
1.7.1 Créditos sujeitos à recuperação judicial – quadro evolutivo.....	8	5. Questões processuais.....	25
1.7.2 Análise do atual quadro geral de credores (art. 7º, §2º, da Lei 11.101/05).....	9	5.1 Conferência dos documentos dos art.48 e 51 Lei nº 11.101/05.....	25
1.8 Créditos com partes relacionadas.....	10	6. Conclusão.....	26
1.9 Eventos relevantes.....	11		
1.9.1 Providências noticiadas pelas Recuperandas para enfrentamento da crise.....	11		
2. Faturamento.....	12		
2.1 Participação das empresas em relação ao faturamento total.....	12		

## 1. INFORMAÇÕES INICIAIS SOBRE O RMA E AS RECUPERANDAS

### 1.1 O RMA

Este Relatório Mensal de Atividades (RMA) refere-se ao mês de março de 2024 e foi elaborado pela ACCC Administração Judicial com base nos elementos contábeis fornecidos pelas Recuperandas, em conformidade com o previsto no artigo 22, II, “c”, da Lei n.º 11.101/2005.

Neste relatório são registradas as principais informações processuais, financeiras e contábeis das Recuperandas, analisadas conjuntamente pela administradora e pelo perito nomeados pelo juízo.

A administradora judicial reitera, como feito em outras manifestações, sua disponibilidade para prestar esclarecimentos a qualquer interessado, ratificando sua atuação transparente e compromissada, direcionada para a preservação da empresa com o adequado atendimento aos direitos dos credores.

### 1.2 AS RECUPERANDAS E SUAS ATIVIDADES

As empresas GOLD MOONLIGHT INDÚSTRIA E COMÉRCIO DE CHAVES LTDA., INDÚSTRIA DE CHAVES GOLD LTDA. e CAETANOGGOLD PARTICIPAÇÕES S.A. formularam pedido de recuperação judicial em 24 de agosto de 2020, tendo seu processamento sido deferido em 03 de setembro de 2020, pelo Juízo da 2ª Vara Cível da Comarca de Pouso Alegre/MG, processo n.º 5007803-88.2020.8.13.0525.

A origem do Grupo Gold remonta à década de 1950, com a criação de uma pequena empresa de garagem, onde eram produzidas peças de reposição para elaboração de chaves residenciais.

Foi pioneira na produção em série de chaves destinadas ao mercado de reposição em todo o território nacional, tornando-se referência nacional no mercado em que atua.

### 1.3 ÚLTIMOS ACONTECIMENTOS RELEVANTES E CRONOGRAMA PROCESSUAL

Atualmente, o processo está em fase de julgamento das impugnações de crédito e análise das objeções ao plano de recuperação judicial, já que publicados os editais previstos no arts. 7º, § 2º, e 53 da Lei n.º 11.101, de 2005.

DATA	EVENTO	LEI. 11.101/05
24.08.2020	Ajuizamento do pedido de recuperação	
03.09.2020	Deferimento do pedido de Recuperação	art. 52, inciso I, II, III, IV e V §1º
	Publicação do deferimento no Diário Oficial	
21.10.2020	Publicação do 1º Edital pelo devedor	art. 52, §1º
05.11.2020	Fim do prazo para apresentar habilitação e divergências ao AJ (15 dias da publicação do 1º Edital)	art. 7º, §1º
30.10.2020	Apresentação do plano de Recuperação ao Juízo (60 dias após a publicação do deferimento da recuperação)	art. 53
02.07.2021	Publicação de aviso sobre o recebimento do PRJ no Diário Oficial	art. 53, § Único
22.06.2021	Publicação do Edital pelo AJ - 2º Edital (45 dias após apresentação de habilitação/divergências)	art. 7º, §2º
19.07.2021	Fim do prazo para apresentar objeções ao PRJ (30 dias conforme Edital)	art. 53, § Único e art. 55, § Único
02.07.2021	Fim do Prazo para apresentar impugnações ao Juízo (10 dias - após publicação do Edital Art. 7º, §2º)	art. 8º
	Publicação do Edital de convocação para votação do PRJ - AGC (15 dias de antecedência da realização do AGC)	art. 36
	1ª Convocação da assembleia Geral de Credores	art. 36, I
	2ª Convocação da Assembleia Geral de Credores	art. 36, I
	Prazo limite para votação do PRJ em AGC (150 dias após o deferimento da recuperação)	art. 56 § 1º
	Fim do prazo de suspensão do curso da prescrição de ações e execuções contra o devedor (180 dias após o deferimento da recuperação)	art. 6º, § 4º
	Homologação do PRJ	art. 58
	Fim do prazo de recuperação judicial, se cumpridas todas as obrigações previstas no PRJ (2 anos após o deferimento de recuperação judicial)	art. 61
	Eventos Ocorridos	

#### 1.4 ORGANOGRAMA SOCIETÁRIO



## 1.5 ESTRUTURA SOCIETÁRIA

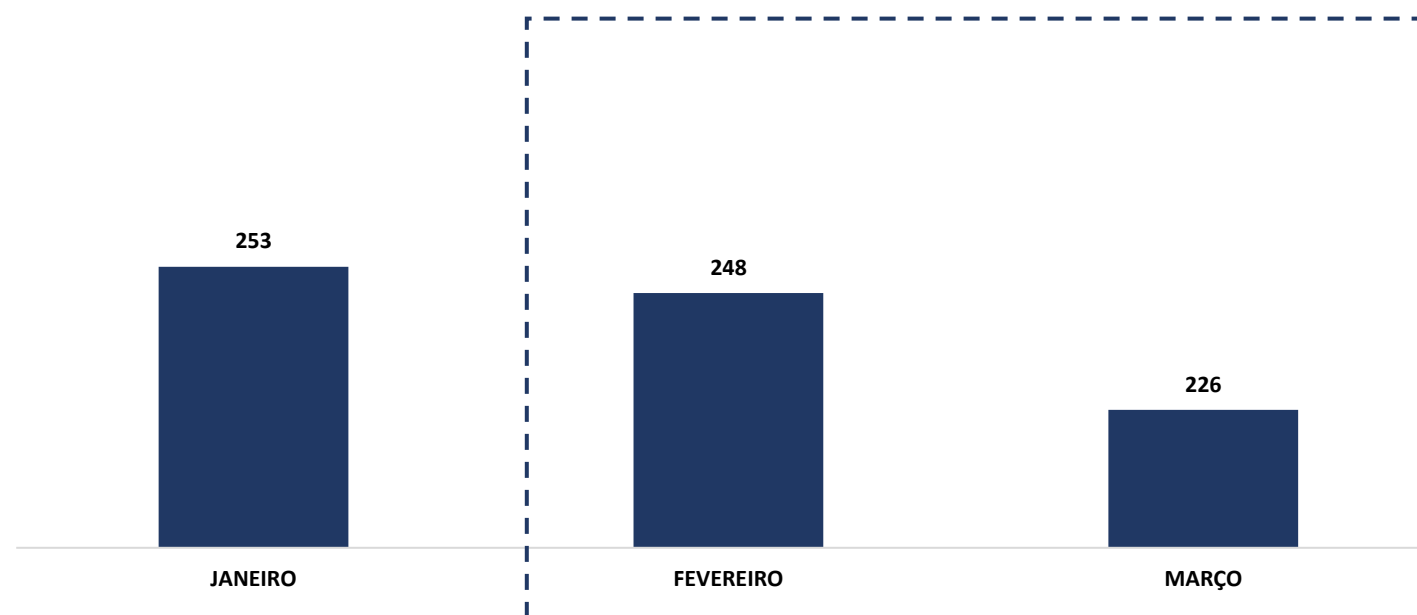
EMPRESA	NOME SÓCIOS	PARTICIPAÇÃO EM %	CAPITAL SOCIAL NA EMPRESA
GOLD MOONLIGHT INDÚSTRIA E COMÉRCIO DE CHAVES LTDA.	LUIZ PAULO GRECO	32,50%	R\$ 16.294.889,00
	SIMONE GRECO	22,50%	R\$ 11.281.077,00
	CLAUDIA GRECO	22,50%	R\$ 11.281.077,00
	LEOPOLDO GRECO	22,50%	R\$ 11.281.077,00
<b>TOTAL</b>		<b>100,00%</b>	<b>R\$ 50.138.120,00</b>

EMPRESA	NOME SÓCIOS	PARTICIPAÇÃO EM %	CAPITAL SOCIAL NA EMPRESA
INDÚSTRIA DE CHAVES GOLD LTDA.	LUIZ PAULO GRECO	32,50%	R\$ 910.000,00
	SIMONE GRECO	22,50%	R\$ 630.000,00
	CLAUDIA GRECO	22,50%	R\$ 630.000,00
	LEOPOLDO GRECO	22,50%	R\$ 630.000,00
<b>TOTAL</b>		<b>100,00%</b>	<b>R\$ 2.800.000,00</b>

EMPRESAS	NOME SÓCIOS	N.º DE AÇÕES ORDINÁRIAS	N.º DE AÇÕES PREFERENCIAIS	CAPITAL SOCIAL NA EMPRESA
CAETANOGGOLD PARTICIPAÇÕES S.A.	LUIZ PAULO GRECO	294.110	294.110	R\$ 588.220,00
	SIMONE GRECO	203.630	203.630	R\$ 407.260,00
	CLAUDIA GRECO	203.630	203.630	R\$ 407.260,00
	LEOPOLDO GRECO	203.630	203.630	R\$ 407.260,00
<b>TOTAL</b>		<b>905.000</b>	<b>905.000</b>	<b>R\$ 1.810.000,00</b>

## 1.6 FOLHA DE PAGAMENTOS

### 1.6.1 Número de funcionários





## 1.7 ENDIVIDAMENTO


### 1.7.1 Créditos sujeitos à recuperação judicial – quadro evolutivo

DESCRIÇÃO DA CLASSE	RELAÇÃO INICIAL DE CREDITORES (Art. 52)			QUADRO DE CREDITORES DA AJ (Art. 7º, §2º)		
	QUANT. CREDITORES	TOTAL EM REAIS	TOTAL EM DÓLAR	QUANT. CREDITORES	TOTAL EM REAIS	TOTAL EM DÓLAR
CLASSE I - CRÉDITOS TRABALHISTAS	273	R\$ 465.407,57		245	R\$ 316.235,33	
CLASSE II - CRÉDITOS COM GARANTIA REAL	3	R\$ 19.757.388,49		2	R\$ 20.541.450,70	
CLASSE III - CRÉDITOS QUIROGRAFÁRIOS	131	R\$ 39.173.654,34	\$ 939.043,14	120	R\$ 36.864.538,22	\$ 855.465,29
CLASSE IV - CRÉDITOS ME E EPP	112	R\$ 1.492.447,85		110	R\$ 1.470.530,32	
<b>TOTAL GERAL</b>	<b>519</b>	<b>R\$ 60.888.898,25</b>	<b>\$ 939.043,14</b>	<b>477</b>	<b>R\$ 59.192.754,57</b>	<b>\$ 855.465,29</b>

### 1.7.2 Análise do atual quadro geral de credores (art. 7º, §2º, da Lei 11.101/05)

QUANT. CREDITORES	DESCRIÇÃO DA CLASSE	TOTAL EM REAIS	TOTAL EM DÓLAR
245	CLASSE I - CRÉDITOS TRABALHISTAS	R\$ 316.235,33	
2	CLASSE II - CRÉDITOS COM GARANTIA REAL	R\$ 20.541.450,70	
120	CLASSE III - CRÉDITOS QUIROGRAFÁRIOS	R\$ 36.864.538,22	\$ 855.465,29
110	CLASSE IV - CRÉDITOS ME E EPP	R\$ 1.470.530,32	
<b>477</b>	<b>TOTAL GERAL</b>	<b>R\$ 59.192.754,57</b>	<b>\$ 855.465,29</b>

#### QUANTIDADE DE CREDITORES



### 1.8 CRÉDITOS COM PARTES RELACIONADAS (Em Mil R\$)

	POSIÇÃO EM	POSIÇÃO EM
	29.02.2024	31.03.2024
<b>LONGO PRAZO</b>	<b>65.042.825,30</b>	<b>65.042.825,30</b>
IND. CHAVES GOLD (ATIVO) X CLAUDIA GRECO (PASSIVO)	283.200,00	283.200,00
LEOPOLDO GRECO (ATIVO) X IND. CHAVES GOLD (PASSIVO)	400.000,00	400.000,00
LUIZ PAULO GRECO (ATIVO) X IND. CHAVES GOLD (PASSIVO)	9.100.846,81	9.100.846,81
GOLD MOONLIGHT (ATIVO) X IND. CHAVES GOLD (PASSIVO)	25.444.717,00	25.444.717,00
GOLD MOONLIGHT (ATIVO) X CLAUDIA GRECO (PASSIVO)	188.800,00	188.800,00
GOLD MOONLIGHT (ATIVO) X CAETANOGGOLD (PASSIVO)	12.008.690,56	12.008.690,56
GOLD MOONLIGHT (ATIVO) X CAETANO MARIO GRECO (PASSIVO)	5.259.694,25	5.259.694,25
LEOPOLDO GRECO (ATIVO) X GOLD MOONLIGHT (PASSIVO)	2.800.000,00	2.800.000,00
LUIZ PAULO GRECO (ATIVO) X GOLD MOONLIGHT (PASSIVO)	2.118.290,00	2.118.290,00
SIMONE GRECO (ATIVO) X GOLD MOONLIGHT (PASSIVO)	380.000,00	380.000,00
IND. CHAVES GOLD (ATIVO) X CAETANOGGOLD (PASSIVO)	4.624.436,76	4.624.436,76
LUIZ PAULO GRECO (ATIVO) X CAETANOGGOLD (PASSIVO)	867.716,90	867.716,90
LEOPOLDO GRECO (ATIVO) X CAETANOGGOLD (PASSIVO)	522.164,34	522.164,34
SIMONE GRECO (ATIVO) X CAETANOGGOLD (PASSIVO)	522.134,34	522.134,34
CLAUDIA GRECO (ATIVO) X CAETANOGGOLD (PASSIVO)	522.134,34	522.134,34

	POSIÇÃO EM	POSIÇÃO EM
	29.02.2024	31.03.2024
<b>LONGO PRAZO</b>	<b>34.441.018,45</b>	<b>34.441.018,45</b>
GOLD MOONLIGHT (ATIVO) X IND. CHAVES GOLD (PASSIVO)	24.407.386,08	24.407.386,08
GOLD MOONLIGHT (ATIVO) X CAETANOGGOLD PARTICIPAÇÕES (PASSIVO)	10.033.632,37	10.033.632,37

### TRANSAÇÕES COM PARTES RELACIONADAS (Em Mil R\$)



## 1.9 EVENTOS RELEVANTES

### 1.9.1 Providências noticiadas pelas Recuperandas para enfrentamento da crise

O Grupo Gold vêm empreendendo esforços no sentido de reestruturar suas atividades operacionais para que atinja o equilíbrio financeiro e obtenha a geração de caixa, o que é fundamental para sua recuperação operacional e o pagamento dos seus credores.

Neste sentido, vale mencionar algumas medidas já implementadas ou em vias de serem adotadas no processo de reestruturação:

#### Medidas administrativas

- Readequação do número de funcionários, face ao momento da pandemia;
- Redução dos departamentos e níveis administrativos;
- Implementação de novos métodos de controle financeiro e de custos;
- Redução de horas trabalhadas com respectiva redução dos custos;
- Retomada da política de manutenção preventiva dos equipamentos;
- Inovação dos produtos, visando valorização da marca; e
- Ampliação da carteira de fornecedores.

#### Medidas comerciais

- Revisão da política comercial de precificação;
- Adequação das comissões pagas ao departamento comercial sobre as vendas diretas ao varejo;
- Investimento na participação em novas regiões do país e novos canais de distribuição; e
- Aprimoramento da qualidade dos produtos, diminuindo o volume de devoluções.

#### Medidas financeiras

- Redução do pagamento de juros e amortizações; e
- Obtenção de novas linhas de crédito com novos parceiros e renegociação de taxas.

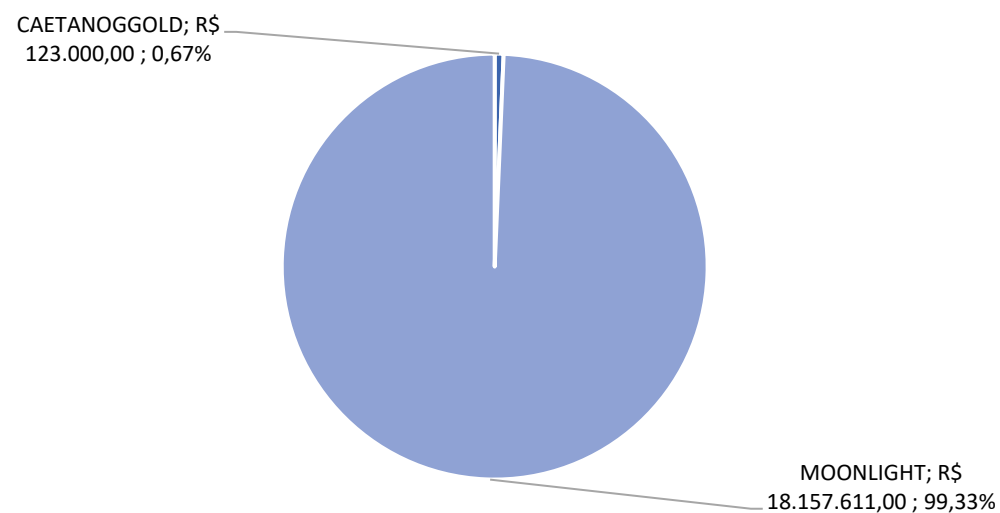
Fonte: Plano de Recuperação Judicial.

## 2. FATURAMENTO

### 2.1 PARTICIPAÇÃO DAS EMPRESAS EM RELAÇÃO AO FATURAMENTO TOTAL

	CAETANOGGOLD	AV	MOONLIGHT	AV	CONSOLIDADO
JANEIRO	R\$ 123.000,00	1,98%	R\$ 6.075.775,00	98,02%	R\$ 6.198.775,00
FEVEREIRO	R\$ 127.356,00	1,04%	R\$ 12.117.271,00	98,96%	R\$ 12.244.627,00
FEVEREIRO	R\$ 123.000,00	0,67%	R\$ 18.157.611,00	99,33%	R\$ 18.280.611,00

#### FATURAMENTO GRUPO GOLD



Os faturamentos do GRUPO GOLD no mês de março de 2024, foi composto por 99,33% (noventa e nove vírgula trinta e três por cento) pela Recuperanda GOLD MOONLIGHT INDÚSTRIA E COMÉRCIO DE CHAVES LTDA. e 0,67% (zero vírgula sessenta e sete por cento) pela Recuperanda CAETANO GOLD PARTICIPAÇÕES S.A.

\* AV – Avaliação vertical  
\*\* AH – Avaliação horizontal



## 2.2 DEMONSTRAÇÃO DO RESULTADO DO EXERCÍCIO


DEMONSTRAÇÃO DE RESULTADO DO EXERCÍCIO	29.02.2024	AV	AH	31.03.2024	AV	AH
<b>RECEITA OPERACIONAL BRUTA</b>	<b>12.244.627,00</b>	<b>100,00%</b>	<b>-83,54%</b>	<b>18.280.611,00</b>	<b>100,00%</b>	<b>194,91%</b>
DEDUÇÕES DE VENDAS	(920.800,49)	-7,52%	-86,08%	(1.507.716,50)	-8,25%	220,38%
(-) VENDAS CANCELADAS/DEVOLUÇÕES	(213.267,00)	-1,74%	-90,72%	(482.399,00)	-2,64%	459,53%
(-) TRIBUTOS SOBRE A RECEITA BRUTA	(707.533,49)	-5,78%	-83,61%	(1.025.317,50)	-5,61%	166,74%
(-) CANCELAMENTO PLANO GETCH						
<b>= RECEITA OPERACIONAL LÍQUIDA</b>	<b>11.323.826,51</b>	<b>92,48%</b>	<b>-83,29%</b>	<b>16.772.894,50</b>	<b>91,75%</b>	<b>192,81%</b>
CUSTO PRODUTOS VENDIDOS	(5.688.802,00)	-46,46%	-84,38%	(8.309.513,00)	-45,46%	190,05%
<b>= RESULTADO OPERACIONAL BRUTO</b>	<b>5.635.024,51</b>	<b>46,02%</b>	<b>-82,03%</b>	<b>8.463.381,50</b>	<b>46,30%</b>	<b>195,58%</b>
DESPESAS OPERACIONAIS	(3.549.350,00)	-28,99%	-82,52%	(5.402.036,00)	-29,55%	253,73%
RECEITAS OPERACIONAIS	23.230,00	0,19%	-84,08%	34.970,00	0,19%	-100%
<b>EBTIDA</b>	<b>3.451.189,51</b>	<b>28,19%</b>	<b>-72,47%</b>	<b>3.441.006,50</b>	<b>18,82%</b>	<b>28,47%</b>
<b>DEPRECIAÇÕES/AMORTIZAÇÕES</b>	<b>(1.342.285,00)</b>	<b>-10,96%</b>	<b>0,00%</b>	<b>(344.691,00)</b>	<b>-1,89%</b>	<b>-74,32%</b>
<b>= RESULTADO ANTES DAS DESP./RECEITAS FINANCEIRAS</b>	<b>2.108.904,51</b>	<b>17,22%</b>	<b>-81,16%</b>	<b>3.096.315,50</b>	<b>16,94%</b>	<b>131,74%</b>
DESPESAS FINANCEIRAS	(329.677,05)	-2,69%	-86,37%	(445.445,95)	-2,44%	124,33%
RECEITAS FINANCEIRAS	262.706,00	2,15%	-87,32%	399.078,68	2,18%	87,51%
DESPESAS ADMINISTRATIVAS	(2.132,57)	-0,02%	-34,06%	(2.471,85)	-0,01%	-171,50%
DESPESAS GERAIS	(28.645,38)	-0,23%	100,00%	(52.054,64)	-0,28%	587,31%
OUTRAS DESPESAS NÃO OPERACIONAIS	0,00	0,00%	0,00%	0,00	0,00%	0,00%
<b>= RESULTADO ANTES DE OUTRAS DESPESAS E RECEITAS</b>	<b>2.011.155,51</b>	<b>16,42%</b>	<b>-81,45%</b>	<b>2.995.421,74</b>	<b>16,39%</b>	<b>122,50%</b>
OUTRAS DESPESAS E RECEITAS	(47.882,00)	-0,39%	-54,44%	(89.198,00)	-0,49%	257,92%
<b>= RESULTADO OPERACIONAL ANTES DOS TRIBUTOS</b>	<b>1.963.273,51</b>	<b>16,03%</b>	<b>-81,71%</b>	<b>2.906.223,74</b>	<b>15,90%</b>	<b>119,94%</b>
IMPOSTO DE RENDA	(273.988,00)	-2,24%	-84,01%	(431.178,80)	-2,36%	213,50%
CONTRIBUIÇÃO SOCIAL S/ O LUCRO	(140.300,00)	-1,15%	-83,86%	(219.258,45)	-1,20%	211,13%
<b>= LUCRO LÍQUIDO ANTES DAS PARTICIPAÇÕES</b>	<b>1.548.985,51</b>	<b>12,65%</b>	<b>-81,00%</b>	<b>2.255.786,49</b>	<b>12,34%</b>	<b>102,61%</b>
<b>= RESULTADO LÍQUIDO DO EXERCÍCIO</b>	<b>1.548.985,51</b>	<b>12,65%</b>	<b>-81,00%</b>	<b>2.255.786,49</b>	<b>12,34%</b>	<b>102,61%</b>

\* AV – Avaliação vertical

\*\* AH – Avaliação horizontal

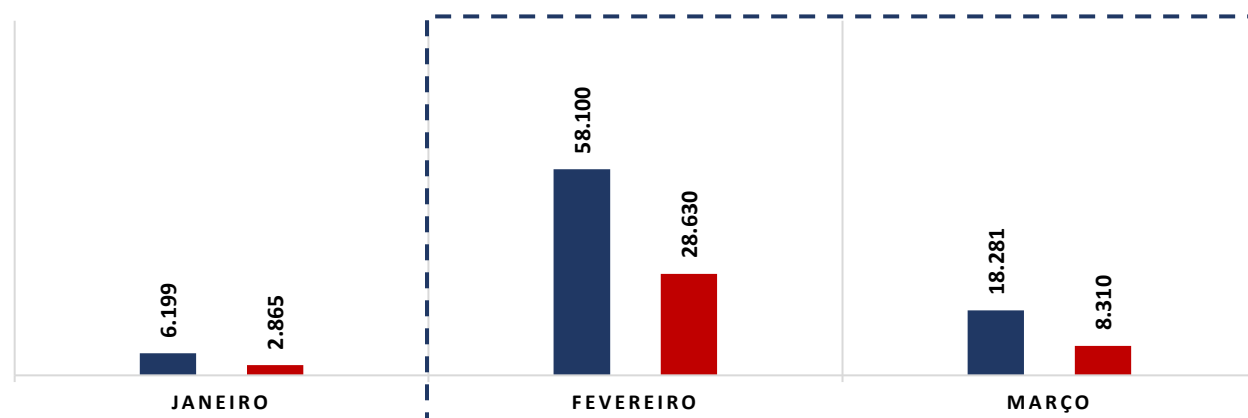
## 2.2.1 Análise Financeira

## RECEITA BRUTA (Em Mil R\$)



## RECEITA BRUTA X CUSTOS (EM MIL R\$)

■ RECEITA BRUTA ■ CUSTOS PRODUTOS VENDIDOS



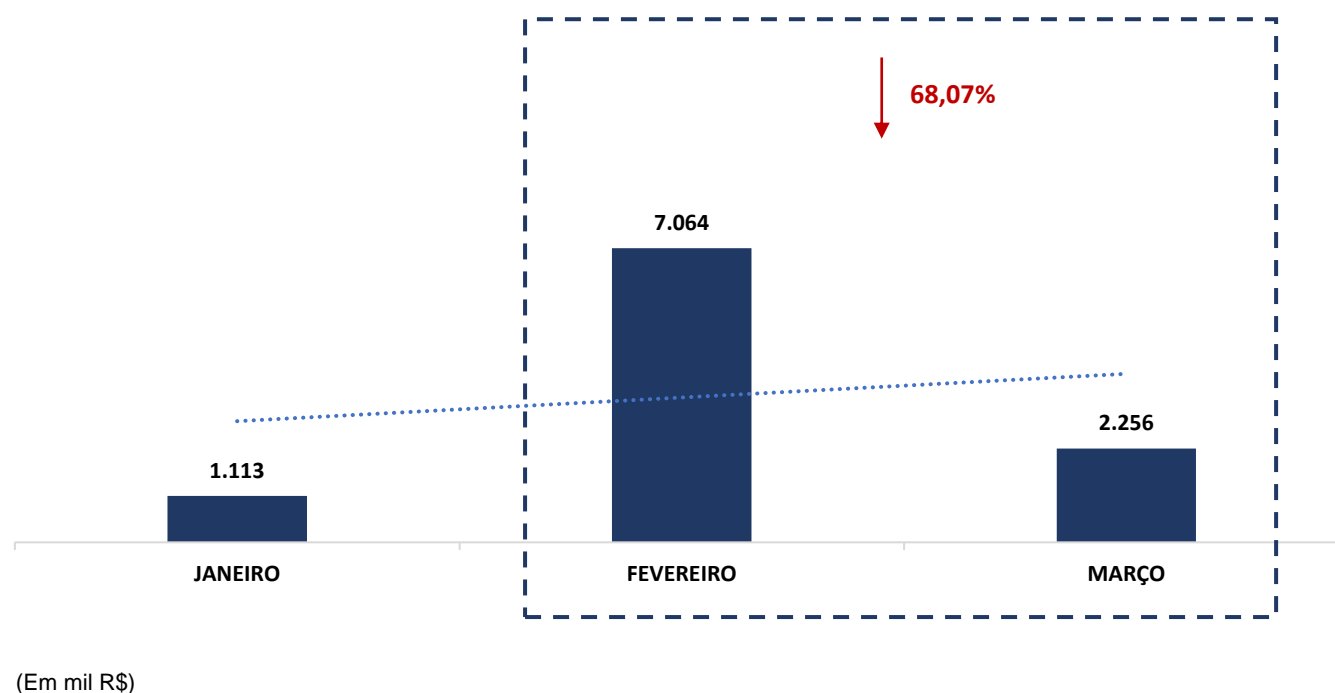
## COMENTÁRIO

As Recuperandas registraram queda no faturamento quando comparado ao mês anterior, alcançando um saldo de R\$ 18.280.611,00 (dezoito milhões, duzentos e oitenta mil, seiscentos e onze reais).

## COMENTÁRIO

Os custos do GRUPO GOLD apresentaram queda de 70,98% (setenta vírgula noventa e oito por cento) quando comparado ao mês de fevereiro de 2024, registrando um saldo de R\$ 8.309.513,00 (oito milhões, trezentos e nove mil, quinhentos e treze reais).

### 2.2.2 Resultado do Período



#### COMENTÁRIO

Observou-se no período em análise que as Recuperandas registraram queda do seu resultado, saindo de R\$ 7.063.715,59 (sete milhões, sessenta e três mil, setecentos e quinze reais e cinquenta e nove centavos), para R\$ 2.255.786,49 (dois milhões, duzentos e cinquenta e cinco mil, setecentos e oitenta e seis reais e quarenta e nove centavos).



### 3. ANÁLISE DOS ÍNDICES DE LIQUIDEZ

Esclarece-se que os indicadores de desempenho são critérios adotados para mensurar a performance dos negócios da empresa, utilizando, para tanto, análise comparativa com outros exercícios e outros indicadores, de forma a diagnosticar a evolução da saúde financeira da empresa. Neste sentido:

- **Indicador de Liquidez Corrente:** se refere à capacidade da empresa de cumprir suas obrigações no curto prazo. Dessa forma, o gestor saberá que a organização está preparada para cumprir a maioria dos seus compromissos com terceiros.



	ÍNDICE DE LIQUIDEZ CORRENTE	GRUPO GOLD
ILC =	Ativo Circulante	1,98
	Passivo Circulante	

- **Indicador de Liquidez Seca:** é medida pela disponibilidade de bens e direitos realizáveis no curso do exercício, sendo desconsiderado o saldo do estoque.



	ÍNDICE DE LIQUIDEZ SECA	GRUPO GOLD
ILS =	Ativo Circulante - Estoque	0,90
	Passivo Circulante	

- **Indicador de Liquidez Geral:** está atrelado às competências da empresa no médio e longo prazo. Desse modo, seu cálculo abrange também o ativo e passivo que superam a estimativa de tempo de um ano.



	ÍNDICE DE LIQUIDEZ GERAL	GRUPO GOLD
ILG =	Ativo Circulante + Realizável a longo Prazo	1,15
	Passivo Circulante + Exigível a Longo Prazo	

**Referência: A análise é de quanto maior o indicador, melhor para a empresa.**

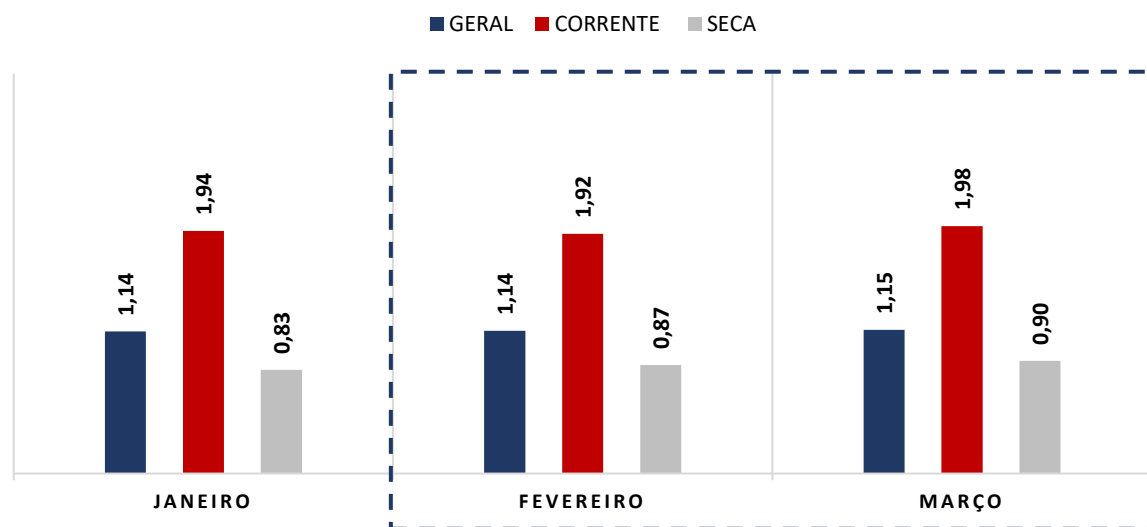
- **Índice de Endividamento Geral:** determina a proporção do endividamento, em comparação ao total do ativo, indicando o quanto dos ativos da empresa estão financiados por terceiros.



	ENDIVIDAMENTO GERAL	GRUPO GOLD
EG =	Passivo Circulante + ELP	0,80
	Ativo Total	

### 3.1 ÍNDICES DE LIQUIDEZ MENSAL

#### ÍNDICES CONTÁBEIS

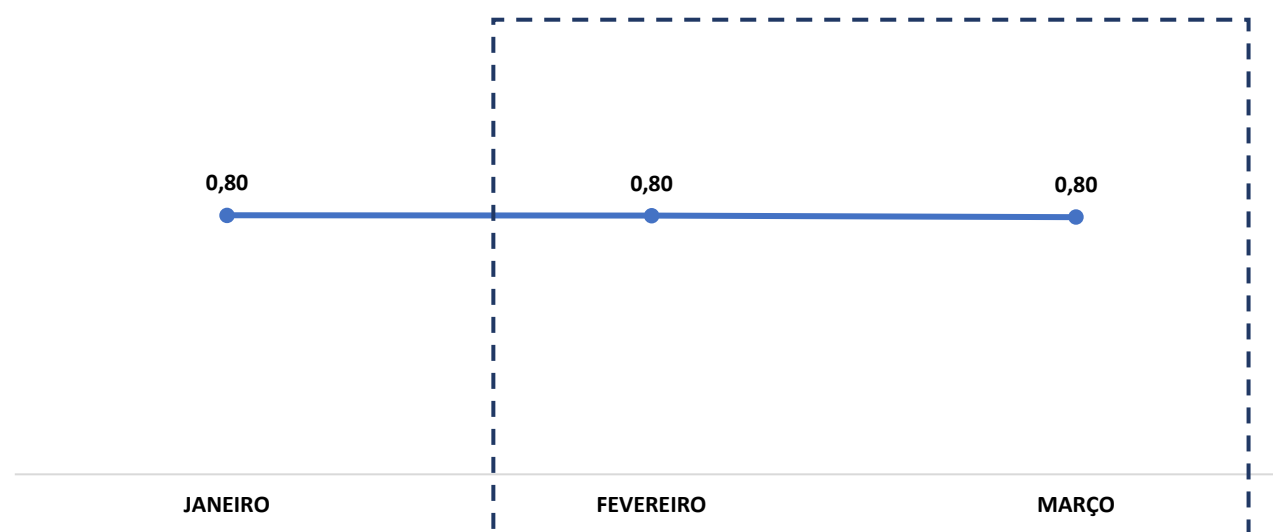


(Referência 1: quanto maior, melhor)

#### COMENTÁRIO

Apesar dos índices de liquidez “Corrente” e “Geral” estarem favoráveis, o índice “Seca” apresenta valor abaixo do número de referência 1 (um), o que indica dificuldade financeira das Recuperandas de quitarem suas obrigações de curto e longo prazo, fato este próprio das empresas em recuperação judicial.

### ENDIVIDAMENTO



(Referência 1: quanto menor, melhor)

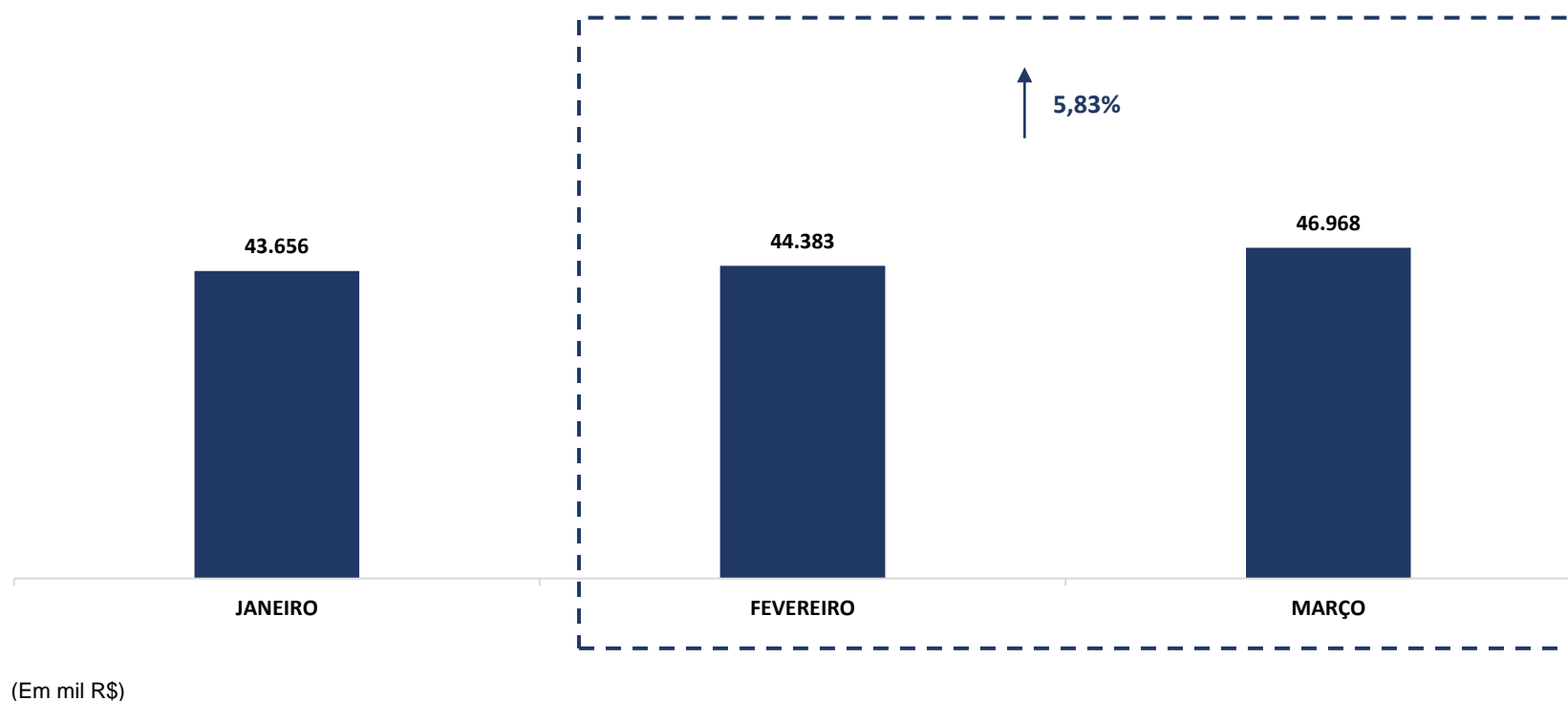
### COMENTÁRIO

O Índice de Endividamento Geral apresentou estabilidade no período em análise, registrando valor de 0,80 (zero vírgula oitenta), ficando abaixo do valor de referência 1 (um), apresentando cenário positivo.



### 3.2 CAPITAL DE GIRO LÍQUIDO (CGL)

O saldo do capital de giro que corresponde aos recursos necessários para que uma empresa mantenha sua atividade e evidencia a capacidade da empresa de financiar suas obrigações de curto prazo, se mostrou positivo, alcançando um saldo de R\$ 46.968.226,92 (quarenta e seis milhões, novecentos e sessenta e oito mil, duzentos e vinte e seis reais e noventa e dois centavos), demonstrando que as Recuperandas possuem capacidade de financiar suas operações de curto prazo.



(Em mil R\$)

## 4. BALANÇO PATRIMONIAL

ATIVO	29.02.2024	AV	AH	31.03.2024	AV	AH
<b>ATIVO</b>	<b>147.784.382,19</b>	<b>100,00%</b>	<b>2,95%</b>	<b>148.193.587,33</b>	<b>100,00%</b>	<b>2,09%</b>
<b>CIRCULANTE</b>	<b>92.597.201,02</b>	<b>62,66%</b>	<b>5,24%</b>	<b>94.793.320,33</b>	<b>63,97%</b>	<b>5,33%</b>
CAIXA E EQUIVALENTE DE CAIXA	327.196,75	0,22%	-35,38%	264.057,70	0,18%	30,24%
Caixa	333,00	0,00%	-92,35%	1.720,00	0,00%	-60,51%
Banco conta movimento	290.642,75	0,20%	-35,93%	211.110,00	0,14%	39,55%
Aplicações financeiras	36.221,00	0,02%	-25,11%	51.227,70	0,03%	8,75%
CRÉDITOS	41.574.527,60	28,13%	19,60%	42.917.839,96	28,96%	12,17%
Depósitos bancários vinculados	1.651.563,00	1,78%	0,00%	1.651.563,00	1,74%	0,00%
Duplicatas a receber	1.196.270,00	0,81%	-94,23%	23.455.149,00	15,83%	1875,93%
Impostos a recuperar	22.767.210,60	15,41%	1658,47%	1.321.914,60	0,89%	-93,65%
Adiantamento a fornecedor nacional	726.322,00	0,49%	137,20%	1.108.605,00	0,75%	62,03%
Adiantamento a fornecedor exterior	13.158.334,00	8,90%	28,83%	12.082.238,00	8,15%	-8,33%
Despesas antecipadas	2.074.828,00	1,40%	264,75%	3.298.370,36	2,23%	336,84%
ESTOQUE	50.695.476,67	34,30%	-3,85%	51.611.422,67	34,83%	0,15%
Estoque	38.912.837,00	26,33%	-7,01%	39.326.294,00	26,54%	-2,83%
Estoque de terceiros em nosso poder	787.459,00	0,53%	12,67%	818.119,00	0,55%	11,08%
Estoque próprio em poder de terceiros	2.605.091,00	2,81%	45,83%	3.076.920,00	3,25%	58,83%
Imóveis	8.390.089,67	5,68%	0,00%	8.390.089,67	5,66%	0,00%
<b>NÃO CIRCULANTE</b>	<b>55.187.181,17</b>	<b>37,34%</b>	<b>-0,68%</b>	<b>53.400.267,00</b>	<b>36,03%</b>	<b>-3,18%</b>
REALIZÁVEL A LONGO PRAZO	42.797.253,17	28,96%	-0,57%	41.103.820,00	27,74%	-3,71%
Créditos com empresas ligadas	33.510.269,17	22,68%	1,23%	30.860.888,00	20,82%	-7,33%
Créditos com pessoas ligadas	5.731.694,00	3,88%	0,00%	5.731.694,00	3,87%	0,00%
Depósitos judiciais	354.384,00	0,24%	0,33%	354.383,00	0,24%	0,33%
Outros créditos	3.200.906,00	2,17%	-16,97%	4.156.855,00	2,81%	25,93%
IMOBILIZADO	12.389.928,00	8,38%	-1,05%	12.296.447,00	8,30%	-1,36%
Imobilizado	19.259.765,00	13,03%	0,51%	19.280.672,00	13,01%	0,31%
Imobilizado em andamento	0,00	0,00%	0,00%	0,00	0,00%	0,00%
Imobilizado de terceiro em nosso poder	141.032,00	0,10%	0,00%	141.032,00	0,10%	0,00%
Veículos	18.345,48	0,01%	0,00%	18.345,48	0,01%	0,00%
(-) Depreciação acumulada	(7.029.214,48)	-4,76%	3,39%	(7.143.602,48)	-4,82%	3,31%

\* AV – Avaliação vertical

\*\* AH – Avaliação horizontal

PASSIVO	29.02.2024	AV	AH	31.03.2024	AV	AH
<b>PASSIVO</b>	<b>147.784.382,19</b>	<b>100,00%</b>	<b>2,95%</b>	<b>148.193.587,33</b>	<b>100,00%</b>	<b>2,09%</b>
<b>CIRCULANTE</b>	<b>48.214.281,18</b>	<b>32,62%</b>	<b>5,13%</b>	<b>47.825.093,41</b>	<b>32,27%</b>	<b>3,20%</b>
Fornecedores	18.270.910,00	12,36%	9,58%	17.531.553,00	11,83%	0,51%
Impostos e contribuições a pagar	481.818,05	0,33%	25,73%	488.512,50	0,33%	-0,93%
Folha a pagar	269.737,00	0,18%	-11,32%	253.755,00	0,17%	-7,21%
Encargos sociais a recolher	534.149,00	0,36%	-15,89%	530.329,00	0,36%	-3,81%
Empréstimos e financiamentos	20.952.703,00	14,18%	0,00%	20.952.703,00	14,14%	0,00%
Adiantamento de clientes	4.566.042,00	3,09%	26,65%	4.588.703,00	3,10%	19,53%
Parcelamento PRT	234.752,00	0,16%	0,00%	234.752,00	0,16%	0,00%
Outras contas a pagar	1.712.852,00	1,16%	11,02%	1.801.702,00	1,22%	20,17%
Imposto sobre o lucro	414.287,00	0,28%	-28,35%	615.627,00	0,42%	195,96%
Natureza trabalhista	672.224,00	0,45%	0,44%	687.965,00	0,46%	14,08%
Rescisões a pagar	0,00	0,00%	0,00%	0,00	0,00%	0,00%
Contrato de mútuo - Coligadas	0,00	0,00%	0,00%	0,00	0,00%	0,00%
Provisões de impostos	104.807,13	0,07%	-25,09%	139.491,91	0,09%	33,09%
Arrendamento a pagar	0,00	0,00%	-100,00%	0,00	0,00%	0,00%
<b>EXIGÍVEL A LONGO PRAZO</b>	<b>70.277.904,28</b>	<b>47,55%</b>	<b>0,30%</b>	<b>70.295.558,28</b>	<b>47,43%</b>	<b>0,20%</b>
<b>OBRIGAÇÕES A LONGO PRAZO</b>	<b>70.277.904,28</b>	<b>47,55%</b>	<b>0,30%</b>	<b>70.295.558,28</b>	<b>47,43%</b>	<b>0,20%</b>
Empréstimos e financiamentos	10.277.778,00	6,95%	0,00%	10.277.778,00	6,94%	0,00%
Créditos com empresas ligadas	26.151.627,00	17,70%	0,99%	26.236.452,00	17,70%	0,82%
Créditos com pessoas ligadas	19.985.552,92	13,52%	0,85%	20.060.644,92	13,54%	0,87%
Obrigações Fiscais (Refis)	0,00	0,00%	0,00%	0,00	0,00%	0,00%
Impostos parcelados	0,00	0,00%	0,00%	0,00	0,00%	0,00%
Parcelamento PRT	998.164,00	0,68%	-3,77%	978.601,00	0,66%	-3,84%
Outras obrigações (INSS Suspensão)	8.240.346,00	5,58%	-2,07%	8.117.646,00	5,48%	-2,52%
Fornecedores de ativos	4.624.436,36	3,13%	0,00%	4.624.436,36	3,12%	0,00%
<b>PATRIMÔNIO LÍQUIDO</b>	<b>29.292.196,73</b>	<b>19,82%</b>	<b>6,02%</b>	<b>30.072.935,64</b>	<b>20,29%</b>	<b>4,96%</b>
Capital social	54.748.120,00	37,05%	0,00%	54.748.120,00	36,94%	0,00%
Resultado acumulado	(20.412.025,38)	-13,81%	-27,36%	(20.600.210,00)	-13,90%	0,56%
Resultado do exercício	1.475.125,00	1,00%	-81,73%	2.208.679,00	1,49%	142,87%
Ajuste de avaliação patrimonial	(8.602.959,53)	-5,82%	0,00%	(8.602.959,53)	-5,81%	0,00%
Reservas de lucros	2.083.936,64	1,41%	38,20%	2.319.306,17	1,57%	11,29%

\* AV – Avaliação vertical

\*\* AH – Avaliação horizontal

#### 4.1 ANÁLISE DO CAPITAL CIRCULANTE LÍQUIDO

O Ativo Circulante registrou um aumento de 5,33% (cinco vírgula trinta e três por cento). A variação que mais se destacou no período foi da rubrica “*Duplicatas a Receber*”, que registrou um grande aumento, além disso, as contas “*Despesas Antecipadas*” e “*Adiantamento a Fornecedor Nacional*” também apresentaram aumento, nos percentuais de 336,84% (trezentos e trinta e seis vírgula oitenta e quatro por cento) e 62,03% (sessenta e dois vírgula zero três por cento), respectivamente. Ainda, destaca-se a queda registrada na rubrica “*Impostos a Recuperar*”, no percentual de 93,65% (noventa e três vírgula sessenta e cinco por cento).

ATIVO	29.02.2024	AV	AH	31.03.2024	AV	AH
<b>ATIVO</b>	<b>147.784.382,19</b>	<b>100,00%</b>	<b>2,95%</b>	<b>148.193.587,33</b>	<b>100,00%</b>	<b>2,09%</b>
<b>CIRCULANTE</b>	<b>92.597.201,02</b>	<b>62,66%</b>	<b>5,24%</b>	<b>94.793.320,33</b>	<b>63,97%</b>	<b>5,33%</b>
CAIXA E EQUIVALENTE DE CAIXA	327.196,75	0,22%	-35,38%	264.057,70	0,18%	30,24%
Caixa	333,00	0,00%	-92,35%	1.720,00	0,00%	-60,51%
Banco conta movimento	290.642,75	0,20%	-35,93%	211.110,00	0,14%	39,55%
Aplicações financeiras	36.221,00	0,02%	-25,11%	51.227,70	0,03%	8,75%
CRÉDITOS	41.574.527,60	28,13%	19,60%	42.917.839,96	28,96%	12,17%
Depósitos bancários vinculados	1.651.563,00	1,78%	0,00%	1.651.563,00	1,74%	0,00%
Duplicatas a receber	1.196.270,00	0,81%	-94,23%	23.455.149,00	15,83%	1875,93%
Impostos a recuperar	22.767.210,60	15,41%	1658,47%	1.321.914,60	0,89%	-93,65%
Adiantamento a fornecedor nacional	726.322,00	0,49%	137,20%	1.108.605,00	0,75%	62,03%
Adiantamento a fornecedor exterior	13.158.334,00	8,90%	28,83%	12.082.238,00	8,15%	-8,33%
Despesas antecipadas	2.074.828,00	1,40%	264,75%	3.298.370,36	2,23%	336,84%
ESTOQUE	50.695.476,67	34,30%	-3,85%	51.611.422,67	34,83%	0,15%
Estoque	38.912.837,00	26,33%	-7,01%	39.326.294,00	26,54%	-2,83%
Estoque de terceiros em nosso poder	787.459,00	0,53%	12,67%	818.119,00	0,55%	11,08%
Estoque próprio em poder de terceiros	2.605.091,00	2,81%	45,83%	3.076.920,00	3,25%	58,83%
Imóveis	8.390.089,67	5,68%	0,00%	8.390.089,67	5,66%	0,00%

\* AV – Avaliação vertical

\*\* AH – Avaliação horizontal

Em relação ao Passivo Circulante, observa-se um aumento de 3,20% (três vírgula vinte por cento), vez que apurado aumento nas rubricas “Imposto Sobre Lucro” e “Provisões de Impostos”, nos percentuais de 195,96% (cento e noventa e cinco vírgula noventa e seis por cento) e 33,09% (trinta e três vírgula zero nove por cento), nessa ordem. Vale destacar também a queda registrada na conta “Folha a Pagar”, no percentual de 7,21% (sete vírgula vinte e um por cento).

PASSIVO	29.02.2024	AV	AH	31.03.2024	AV	AH
<b>PASSIVO</b>	<b>147.784.382,19</b>	<b>100,00%</b>	<b>2,95%</b>	<b>148.193.587,33</b>	<b>100,00%</b>	<b>2,09%</b>
<b>CIRCULANTE</b>	<b>48.214.281,18</b>	<b>32,62%</b>	<b>5,13%</b>	<b>47.825.093,41</b>	<b>32,27%</b>	<b>3,20%</b>
Fornecedores	18.270.910,00	12,36%	9,58%	17.531.553,00	11,83%	0,51%
Impostos e contribuições a pagar	481.818,05	0,33%	25,73%	488.512,50	0,33%	-0,93%
Folha a pagar	269.737,00	0,18%	-11,32%	253.755,00	0,17%	-7,21%
Encargos sociais a recolher	534.149,00	0,36%	-15,89%	530.329,00	0,36%	-3,81%
Empréstimos e financiamentos	20.952.703,00	14,18%	0,00%	20.952.703,00	14,14%	0,00%
Adiantamento de clientes	4.566.042,00	3,09%	26,65%	4.588.703,00	3,10%	19,53%
Parcelamento PRT	234.752,00	0,16%	0,00%	234.752,00	0,16%	0,00%
Outras contas a pagar	1.712.852,00	1,16%	11,02%	1.801.702,00	1,22%	20,17%
Imposto sobre o lucro	414.287,00	0,28%	-28,35%	615.627,00	0,42%	195,96%
Natureza trabalhista	672.224,00	0,45%	0,44%	687.965,00	0,46%	14,08%
Rescisões a pagar	0,00	0,00%	0,00%	0,00	0,00%	0,00%
Contrato de mútuo - Coligadas	0,00	0,00%	0,00%	0,00	0,00%	0,00%
Provisões de impostos	104.807,13	0,07%	-25,09%	139.491,91	0,09%	33,09%
Arrendamento a pagar	0,00	0,00%	-100,00%	0,00	0,00%	0,00%

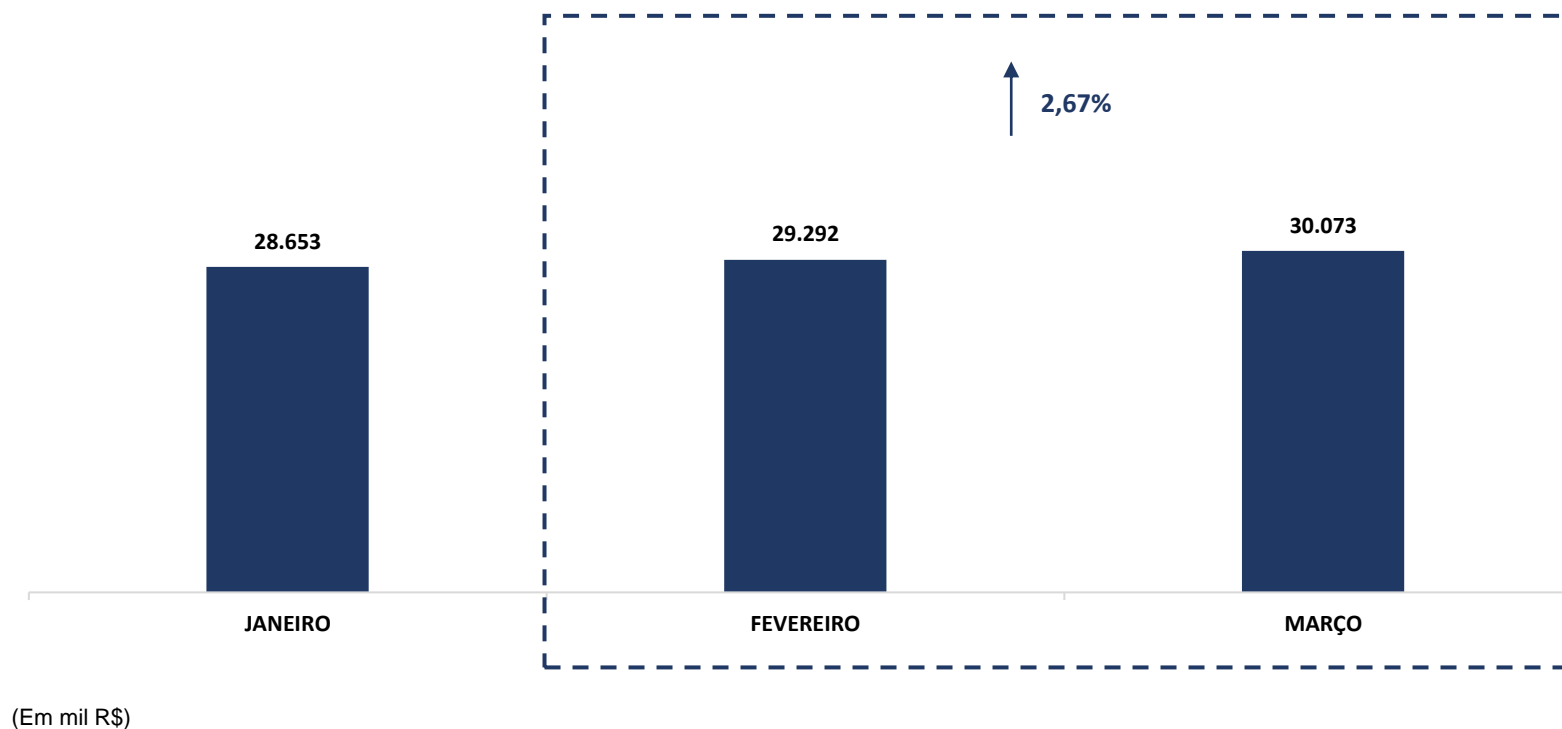
\* AV – Avaliação vertical

\*\* AH – Avaliação horizontal



#### 4.2 PATRIMÔNIO LÍQUIDO

	JANEIRO	FEVEREIRO	MARÇO
<b>PATRIMÔNIO LÍQUIDO (Em Mil R\$)</b>	<b>28.653</b>	<b>29.292</b>	<b>30.073</b>
Capital social	54.748	54.748	54.748
Resultado acumulado	(20.485,89)	(20.412,03)	-20.600
Resultado do exercício	909	1.475	2.209
Ajuste de avaliação patrimonial	(8.602,96)	(8.602,96)	-8.603
Reservas de lucros	2.084	2.084	2.319



## 5. QUESTÕES PROCESSUAIS

## 5.1 CONFERÊNCIA DOS DOCUMENTOS DOS ART. 48 e 51 DA LEI N.º 11.101/05

LEI. 11.101/05	DOCUMENTOS	ID
	Petição inicial de recuperação judicial	424483434
Art. 48, poderá requerer RJ	Comprovantes de inscrição e situação cadastral no CNPJ, certidão de regularidade da devedora no registro público de empresas, atos constitutivos com a nomeação dos atuais administradores.	424833437 424928393
Art. 48, incisos I, II e III	Certidões falimentares	424928393
Art. 48, incisos IV	Certidões Criminais	424928393
Art. 51. inciso II, Alíneas A e B	Demonstrações Contábeis relativas aos três últimos exercícios	425188408
Art. 51. inciso III	Relação de credores	425188442, 615929994, 615929995, 615929997, 615929998, 615930000 e 615930001
Art. 51. inciso IV	Relação de empregados	425298404
Art. 51. inciso V	Documentos societários (comprovantes de inscrição e situação cadastral no CNPJ, certidão de regularidade da devedora no registro público de empresas, atos constitutivos com a nomeação dos atuais administradores, e certidões de inscrição Estadual do Produtor Rural).	425298414 425188398 e 424833437
Art. 51. inciso VI	Relação de bens sócios e administradores	424483439
Art. 51. inciso VII	Extratos contas bancárias dos sócios	425298431 425298433 e 425298436
Art. 51. inciso VIII	Certidões negativas de protestos	425423393
Art. 51. inciso IX	Relação de todas as ações judiciais em que é parte, com a estimativa do valor em litígio.	425423404 e 615930005

## 6. CONCLUSÃO

Ante a análise apresentada no presente relatório mensal de atividades, foi possível concluir os seguintes pontos:

- Queda do faturamento em 68,54% (sessenta e oito vírgula cinquenta e quatro por cento);
- Resultado positivo, alcançando um valor de R\$ 2.255.786,49 (dois milhões, duzentos e cinquenta e cinco mil, setecentos e oitenta e seis reais e quarenta e nove centavos);
- Índices de liquidez “corrente” e “geral” se mantiveram acima do valor de referência, entretanto, o índice “seca” permanece abaixo do valor de referência 1 (um);
- Índice de endividamento apresenta estabilidade no valor de 0,80 (zero vírgula oitenta e um), se mantendo abaixo do valor de referência 01 (um).

Ressalta-se a importância das Recuperandas de maximizarem os esforços para ampliarem os faturamentos e reduzirem as despesas, a fim de que seja otimizado o resultado e viabilizada a recuperação judicial.

O conteúdo do presente relatório e as conclusões ora apresentadas são decorrentes de informações coletadas por esta administradora judicial e pelo perito contábil, que resultaram nas análises realizadas e reportadas no corpo do presente RMA.

Belo Horizonte/MG para Pouso Alegre/MG, 28 de maio de 2024.

**Taciani Acerbi Campagnaro Colnago Cabral**

*Administradora Judicial*

*OAB/MG 170.449*

**Ilson Ferreira Godinho**

*Contador*

*CRC/MG-100723/O-7*