



Número: **5006096-26.2020.8.13.0480**

Classe: **[CÍVEL] RECUPERAÇÃO JUDICIAL**

Órgão julgador: **4ª Vara Cível da Comarca de Patos de Minas**

Última distribuição : **26/08/2020**

Valor da causa: **R\$ 8.150.642,04**

Assuntos: **Recuperação judicial e Falência**

Segredo de justiça? **NÃO**

Justiça gratuita? **SIM**

Pedido de liminar ou antecipação de tutela? **SIM**

Partes	Advogados
COMERCIO E REPRESENTACAO AGROPECUARIA PLANT AGRO LTDA (AUTOR)	
	MARCIA NICOLODI (ADVOGADO) EDUARDO RIBEIRO DE FREITAS (ADVOGADO)

Outros participantes	
ACERBI CAMPAGNARO COLNAGO CABRAL SOCIEDADE INDIVIDUAL DE ADVOCACIA (ADMINISTRADOR JUDICIAL)	
	TACIANI ACERBI CAMPAGNARO COLNAGO CABRAL (ADVOGADO)
BANCO PINE S/A (TERCEIRO INTERESSADO)	
	PAULO ROBERTO JOAQUIM DOS REIS (ADVOGADO)

Documentos			
Id.	Data da Assinatura	Documento	Tipo
373636801 1	25/05/2021 17:41	RMA - Plantagro - Fevereiro e Março 2021	Documento de Comprovação



ACERBI CAMPAGNARO
COLNAGO CABRAL

ADMINISTRAÇÃO JUDICIAL

RELATÓRIO DE ATIVIDADES
RECUPERAÇÃO JUDICIAL
COMÉRCIO E REPRESENTAÇÃO AGROPECUÁRIA
PLANT AGRO LTDA.
PERÍODO: FEVEREIRO E MARÇO 2021

25.MAIO.2021



1. Introdução	pg 3
2. A empresa, sua crise e sua recuperação judicial.....	pg 4
2.1 Organograma societário.....	pg 6
2.2 Estrutura societária.....	pg 6
2.3 Endividamento	pg 6
2.3.1 créditos sujeito à recuperação judicial	pg 6
2.4 Mercado de atuação.....	pg 7
3. Informações gerais.....	pg 8
3.1 Informações contábeis	pg 8
3.1.1 Ativo.....	pg 8
3.1.2 Passivo.....	pg 14
3.2 Índices contábeis.....	pg 17
3.2.1 Capital de giro líquido.....	pg 18
3.2.2 Patrimônio líquido.....	pg 18
3.3 Informações financeiras	pg 19
3.3.1 DRE – Demonstração de Resultado do Exercício.....	pg 19
3.3.2 Análise financeira.....	pg 19
4. Informações específicas.....	pg 22
4.1 A pandemia.....	pg 22
5. Cronograma processual	pg 23
5.1 Conferência dos Documentos dos Art. 48 e 51 Lei 11.101/0.....	Pg 24
6. Conclusão	pg 25

SUMÁRIO

.1 INTRODUÇÃO

Acerbi Campagnaro Colnago Cabral Administração Judicial, nomeada nos autos da Recuperação Judicial da COMÉRCIO E REPRESENTAÇÃO AGROPECUÁRIA PLANT AGRO LTDA, vem, respeitosamente, à presença de Vossa Excelência, apresentar o Relatório de Atividades referente ao período de **fevereiro e março de 2021**.

O presente está lastreado em elementos fornecidos pela Recuperanda, analisados em conjunto com a petição inicial e demais documentos acostados aos autos, assim como com os elementos apurados pela Administradora Judicial e pelo Perito, em conformidade com o previsto no artigo 22, II, “c”, da Lei n.º 11.101/2005.

A partir deste relatório, o Juízo recuperacional, os credores e demais interessados terão acesso às principais informações processuais, financeiras e contábeis da Recuperanda, analisadas conjuntamente pela Administradora e pelo Perito nomeados pelo juízo.

A apresentação deste relatório observará periodicidade regular, abrangendo informações do período anterior à emissão, com o objetivo de complementação e comparação das informações, de modo a viabilizar o adequado acompanhamento do quadro evolutivo da empresa.

A Administradora Judicial reitera, como feito em outras manifestações processuais e extraprocessuais, sua disponibilidade para prestação de esclarecimentos a qualquer interessado, ratificando atuação transparente e comprometida direcionada para a preservação da empresa com adequado atendimento aos direitos dos credores.

Taciani Acerbi Campagnaro Colnago Cabral

*Administradora Judicial
OAB/MG 170.449*



.2

A EMPRESA, SUA CRISE E SUA RECUPERAÇÃO JUDICIAL

A COMÉRCIO E REPRESENTAÇÃO AGROPECUÁRIA PLANT AGRO LTDA formulou pedido de recuperação judicial em 26 de agosto de 2020, havendo seu processamento sido deferido em 31 de agosto de 2020, pelo juízo da 4ª Vara Cível da Comarca de Patos de Minas/MG, no processo n.º 5006096-26.2020.8.13.0480.

Fundada em 16 de maio de 2016, o COMÉRCIO E REPRESENTAÇÃO AGROPECUÁRIA PLANT AGRO LTDA atua principalmente na distribuição de produtos agrícolas.

A empresa se destacou no mercado, sendo referência na distribuição e representação de produtos agrícolas, chegando a faturar R\$ 14.000.000,00 (quatorze milhões de reais) em 2018.

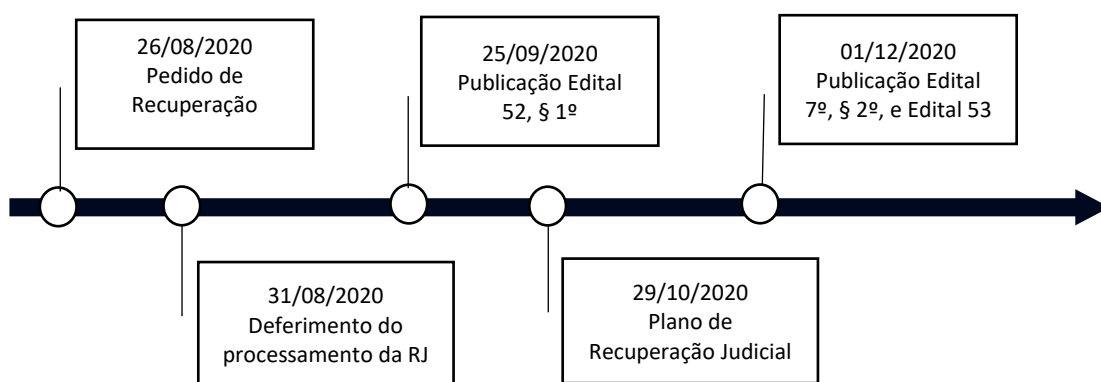
Apesar disto, a partir de 2019, o empreendimento passou a enfrentar dificuldades decorrentes da baixa produtividade de produtos, o que repercutiu em queda de seu faturamento.

A pandemia da COVID 19 agravou a crise com abrupta retração de mercado.

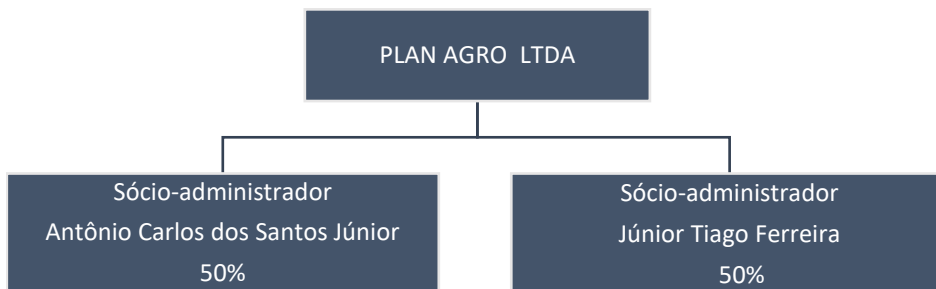
Atualmente o processo se encontra em fase de consolidação do quadro-geral de credores, aguardando o julgamento das impugnações de crédito. Após o julgamento das impugnações, será possível o agendamento da assembleia-geral de credores, tendo em vista a apresentação de objeções ao plano de recuperação judicial.



Segue abaixo linha do tempo, na qual é possível identificar os principais atos ocorridos na recuperação judicial:



2.1 Organograma societário



2.2 Estrutura societária

SÓCIO	Nº DE QUOTAS	VALOR (R\$)	%
ANTÔNIO CARLOS DOS SANTOS JÚNIOR	30.000	30.000,00	50
JUNIOR TIAGO FERREIRA	30.000	30.000,00	50
TOTAL	60.000	60.000,00	100

2.3 Endividamento

2.3.1 Créditos sujeitos à recuperação judicial

QUANT. CREDORES	CLASSE	TOTAL (R\$)
-	CLASSE I - CRÉDITOS TRABALHISTAS	R\$ -
-	CLASSE II - CRÉDITOS COM GARANTIA REAL	R\$ -
30	CLASSE III - CRÉDITOS QUIROGRAFÁRIOS	R\$ 8.057.904,64
2	CLASSE IV - CRÉDITOS ME/EPP	R\$ 92.737,40
32	TOTAL GERAL	R\$ 8.150.642,04

2.4 Mercado de atuação

O COMÉRCIO E REPRESENTAÇÃO AGROPECUÁRIA PLANT AGRO LTDA atua principalmente na distribuição de insumos agrícolas.

A matéria intitulada “Produtores antecipam compras de insumos” destaca que a alta de preço dos alimentos no mercado e as perspectivas de recordes de produção nas próximas safras têm incentivado a antecipação da compra de insumos.

O encerramento da safra de grãos 2019/2020 consolida o registro histórico de 257,8 milhões de toneladas, volume 4,5% maior do que a safra anterior. Disponível em: <https://summitagro.estadao.com.br/noticias-do-campo/safra-2021-2022-produtores-antecipam-compras-insumos/>. Acesso em 20 de abril de 2021.

Estrategicamente, a Recuperanda apresentou estudo prévio de viabilidade para inclusão da atividade pecuária, a qual, conforme se infere no gráfico abaixo, representou a segunda maior parcela do total de bens e serviços gerados no agronegócio no Brasil em 2019 e 2020, só perdendo para o ramo agrícola, conforme se observa no gráfico abaixo. Disponível em: <https://www.cnabrazil.org.br/cna/panorama-do-agro>. Acesso em 20 de abril de 2021.

Figura 1: Valor Bruto da Produção (VBP) no Brasil em 2019 e 2020 (em R\$ bilhões)



Fonte: CNA, maio/2020. VBP de 2019 e de 2020, a preços de maio de 2020.



.3

INFORMAÇÕES GERAIS

3.1 Informações contábeis

3.1.1 Ativo

Tendo como base o **Ativo** do Balanço Patrimonial, analisaremos as contas de acordo com sua relevância: “Disponibilidades”, “Clientes”, “Adiantamentos”, “Estoques” e “Imobilizado”.

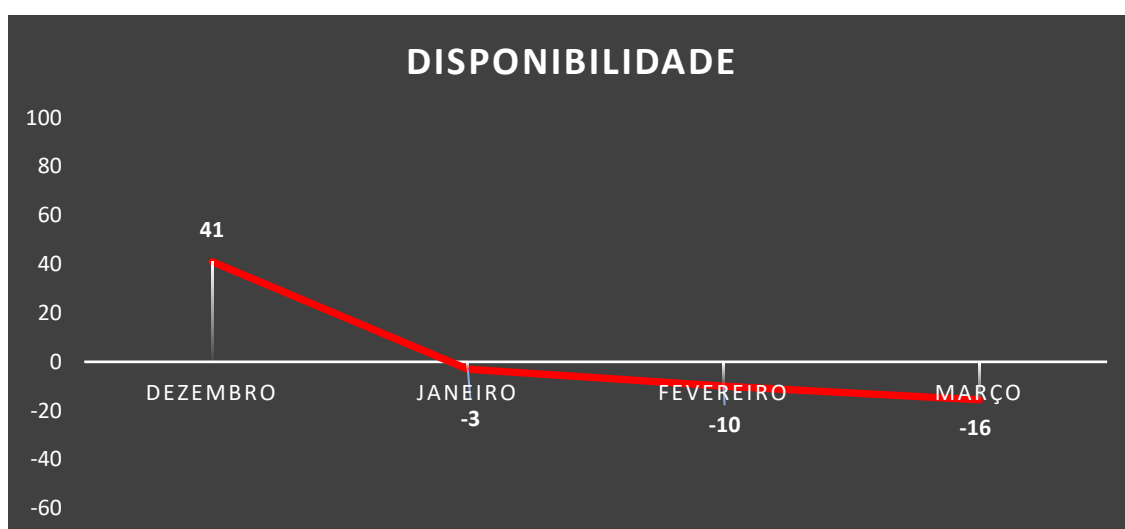
ATIVO	<u>31.01.2021</u>	AV	<u>29.02.2021</u>	AV	<u>31.03.2021</u>	AV
ATIVO	11.237.442,74	100,00%	11.121.022,41	100,00%	11.069.450,40	100,00%
CIRCULANTE	10.775.809,24	95,89%	10.659.949,11	95,85%	10.608.377,10	95,83%
DISPONIBILIDADE	(3.070,96)	-0,03%	(9.913,71)	-0,09%	(15.545,58)	-0,14%
CLIENTES	3.732.436,22	33,21%	3.704.526,22	33,31%	3.606.039,22	32,58%
ADIANTAMENTOS	6.517.441,44	58,00%	6.436.334,06	57,88%	6.488.880,92	58,62%
ADIANTAMENTO FORNECEDORES	882.082,19	7,85%	882.082,19	7,93%	882.082,19	7,97%
ADIANTAMENTOS SOCIOS	5.635.359,25	50,15%	5.554.251,87	49,94%	5.606.798,73	50,65%
TRIBUTOS A RECUPERAR	18.871,26	0,17%	19.215,71	0,17%	19.622,60	0,18%
ESTOQUE	118.154,64	1,05%	117.810,19	1,06%	117.403,30	1,06%
ATIVO NÃO CIRCULANTE	461.633,50	4,11%	461.073,30	4,15%	461.073,30	4,17%
CHEQUES A COMPENSAR	138.662,13	1,23%	138.662,13	1,25%	138.662,13	1,25%
INVESTIMENTO - CONSÓRCIOS	7.014,99	0,06%	6.454,79	0,06%	6.454,79	0,06%
IMOBILIZADO	315.956,38	2,81%	315.956,38	2,84%	315.956,38	2,85%



Disponibilidades (caixa, bancos e aplicações financeiras) (valores em Reais – R\$)

	<u>31.01.2021</u>	<u>29.02.2021</u>	<u>31.03.2021</u>
DISPONIBILIDADE	(3.070,96)	(9.913,71)	(15.545,58)
CAIXA	21,88	7,88	7,88
BANCO CONTA MOVIMENTO	(32.181,93)	(32.280,03)	(32.131,33)
APLICAÇÕES FINANC. LIQ. IMEDIATA	29.089,09	22.358,44	16.577,87

Analisando a conta “Disponibilidade”, observa-se que desde janeiro, o montante vem apresentando saldo negativo, saindo de -R\$ 3.070,96 (três mil, setenta reais e noventa e seis centavos) para -R\$ 15.545,58 (quinze mil, quinhentos e quarenta e cinco reais e cinquenta e oito centavos), uma variação de 88% (oitenta e oito por cento).



(Valores em reais mil)

Foi solicitada nota explicativa em relação aos saldos negativos registrados na conta “Banco conta movimento”, ainda pendente de envio.

É importante que a Recuperanda realize conciliação mensal dos saldos da conta “Disponibilidade”, de modo a refletir fidedignamente os resultados apresentados nos extratos bancários.

No tocante à conta “*Clientes*”, esta apresentou queda de 3,39% (três vírgula trinta e nove por cento), alcançando montante de R\$ 3.606.039,22 (três milhões, seiscentos e seis mil, trinta e nove reais e vinte e dois centavos).

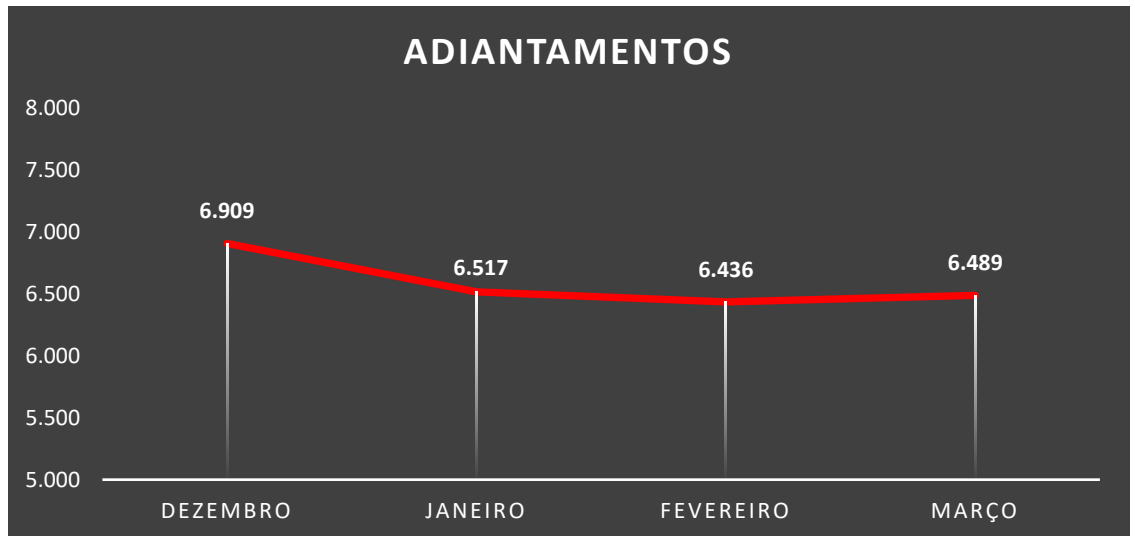


(Valores em milhares de Reais)

Os valores registrados nesta rubrica se referem às vendas a prazo, sendo que 88,62% (oitenta e oito vírgula sessenta e dois por cento) do saldo da conta estão concentrados entre os 6 (seis) principais clientes:

CLIENTES	<u>31.03.2021</u>
Benedito Pereira de Mesquita Neta	R\$ 1.327.295,67
José Moacir de Oliveira	R\$ 904.889,74
Ivan Caixeta de Queiroz	R\$ 518.650,35
Homero Alves da Costa	R\$ 164.404,64
José Divino da Silva	R\$ 155.168,86
Francisco Rerison de Almeida	R\$ 125.348,00
Outros	R\$ 410.281,96
Total	R\$ 3.606.039,22

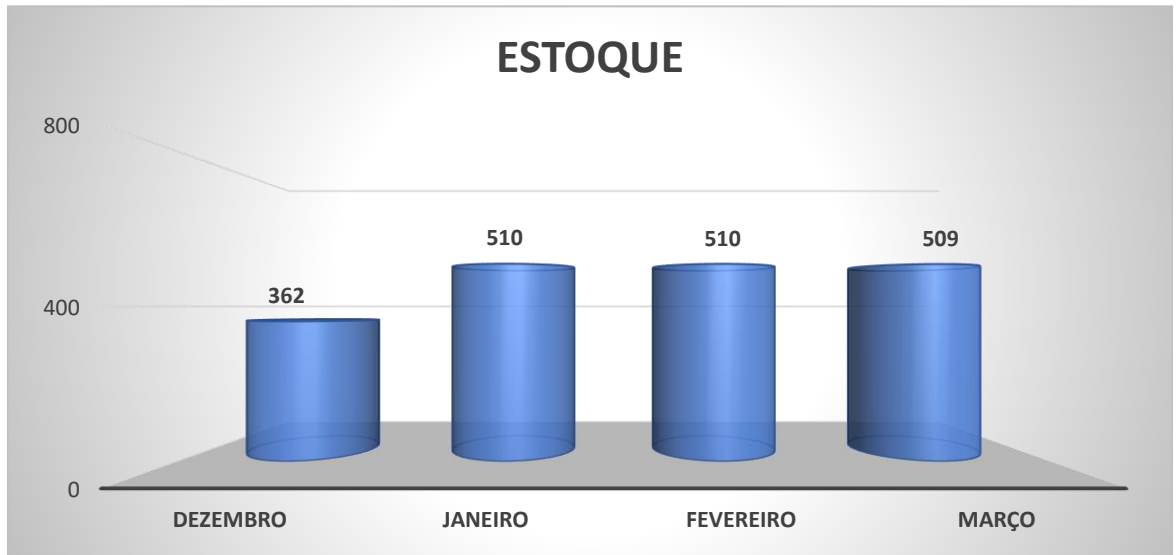
Em razão da representatividade no ativo da Recuperanda, a rubrica “Adiantamentos” mostra-se bastante relevante, havendo apresentado queda de 0,44% (zero vírgula quarenta e quatro por cento), saindo de R\$ 6.517.441,44 (seis milhões, quinhentos e dezessete mil, quatrocentos e quarenta e um reais e quarenta e quatro centavos) para R\$ 6.488.880,92 (seis milhões, quatrocentos e oitenta e oito mil, oitocentos e oitenta reais e noventa e dois centavos).



(Valores em milhares de Reais)

Do total, R\$ 5.606.798,73 (cinco milhões, seiscentos e seis mil, setecentos e noventa e oito reais e setenta e três centavos) referem-se a adiantamentos aos sócios.

No âmbito das informações contábeis, a rubrica “*Estoque*” é composto na sua maioria por novilhos e apresentou queda de 0,15% (zero vírgula quinze por cento), atingindo marca de R\$ 509.379,94 (quinhentos e nove mil, trezentos e setenta e nove reais e noventa e quatro centavos).

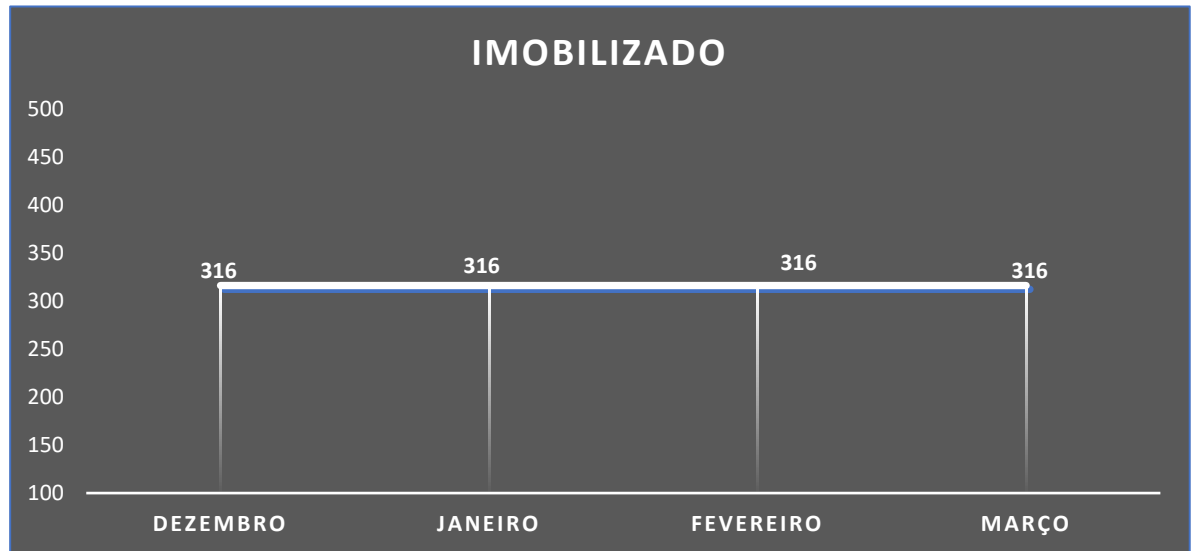


(Valores em reais mil)

O registro se refere à mudança estratégica nos negócios da PLANT AGRO, que tinha como atividade principal a distribuição de insumos no ramo do agronegócio, passando a atuar no ramo agropecuário.

Ainda no tocante às informações contábeis da PLANT AGRO LTDA, assume importância inegável o exame das variações do imobilizado.

Conforme demonstrado no gráfico abaixo, o imobilizado permaneceu estável nos últimos meses, perfazendo saldo de R\$ 315.956,38 (trezentos e quinze mil, novecentos e cinquenta e seis reais e trinta e oito centavos).



(Valores em milhares de Reais)

COMPOSIÇÃO DO IMOBILIZADO

	<u>31.01.2021</u>	<u>29.02.2021</u>	<u>31.03.2021</u>
IMOBILIZADO	315.956,38	315.956,38	315.956,38
MÁQUINAS E EQUIPAMENTOS	3.632,80	3.632,80	3.632,80
INSTALAÇÕES	2.730,00	2.730,00	2.730,00
EQUIP. DE PROCESSAMENTO - HARDWARE	12.164,72	12.164,72	12.164,72
VEÍCULOS	296.017,75	296.017,75	296.017,75
IMOBILIZAÇÕES EM CURSO	1.411,11	1.411,11	1.411,11

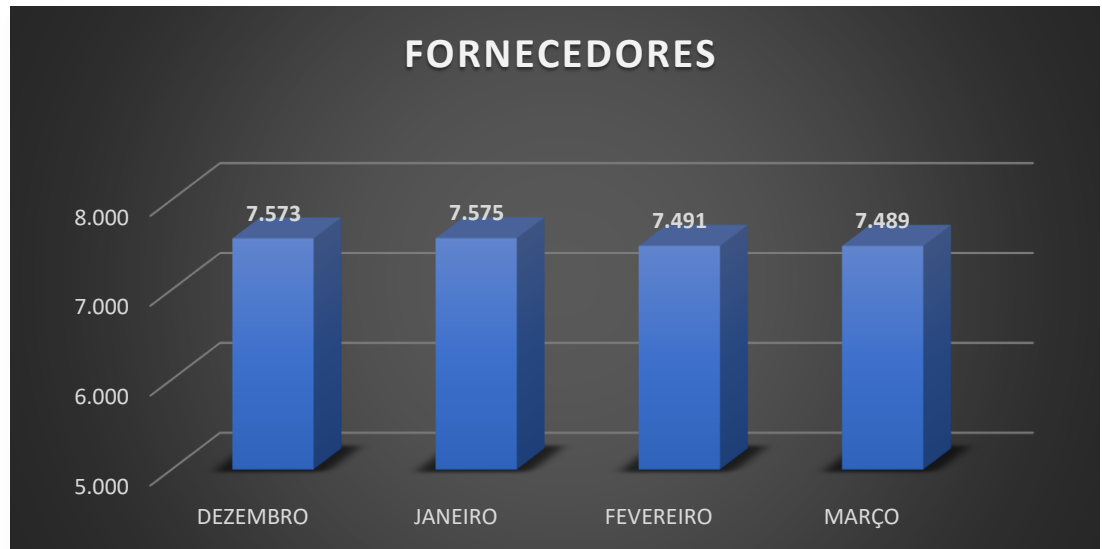


3.1.2 Passivo

Em relação ao **Passivo** do Balanço Patrimonial, analisaremos as contas de acordo com sua relevância: “Fornecedores”, “Empréstimos e Financiamentos”, “Salários e encargos”, “Obrigações Tributárias”, e “Patrimônio Líquido”.

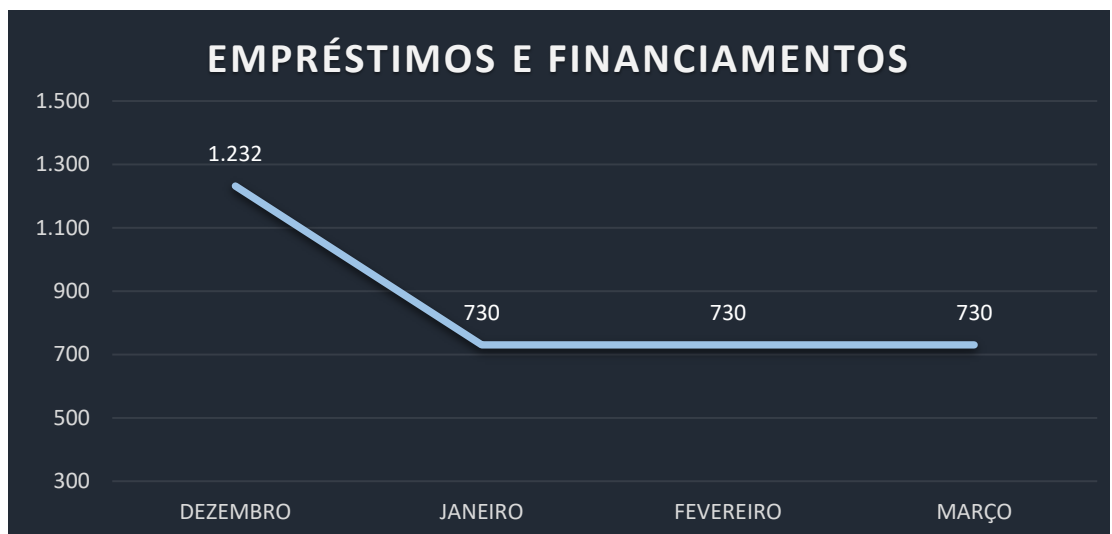
PASSIVO	<u>31.01.2021</u>	AV	<u>29.02.2021</u>	AV	<u>31.03.2021</u>	AV
PASSIVO	11.237.442,74	100,00%	11.121.022,41	100,00%	11.069.450,40	100,00%
CIRCULANTE	8.801.525,45	78,32%	8.719.655,93	78,41%	8.718.186,63	78,76%
FORNECEDORES	7.575.376,54	67,41%	7.490.534,86	67,35%	7.488.890,03	67,65%
EMPRÉSTIMOS E FINANCIAMENTOS	709.254,53	6,31%	709.254,53	6,38%	709.254,53	6,41%
SALÁRIOS E ENCARGOS	4.957,06	0,04%	6.853,32	0,06%	5.952,88	0,05%
OBRIGAÇÕES TRIBUTÁRIAS	167.767,12	1,49%	167.767,12	1,51%	167.767,12	1,52%
ADIANTAMENTO DE CLIENTE	0,00	0,00%	0,00	0,00%	0,00	0,00%
VENDA PARA ENTREGA FUTURA	341.216,08	3,04%	341.216,08	3,07%	341.216,08	3,08%
PROVISÕES, FÉRIAS E 13º	2.954,12	0,03%	4.030,02	0,04%	5.105,99	0,05%
PASSIVO NÃO CIRCULANTE	21.000,00	0,19%	21.000,00	0,19%	21.000,00	0,19%
EMPRÉSTIMOS E FINANCIAMENTOS	21.000,00	0,19%	21.000,00	0,19%	21.000,00	0,19%
PATRIMÔNIO LÍQUIDO	2.414.917,29	21,49%	2.380.366,48	21,40%	2.330.263,77	21,05%
CAPITAL SOCIAL	60.000,00	0,53%	60.000,00	0,54%	60.000,00	0,54%
LUCRO OU PREJUÍZO ACUMULADOS	2.398.563,98	21,34%	2.398.563,98	21,57%	2.398.563,98	21,67%
LUCRO OU PREJUÍZO DO PERÍODO	(43.646,69)	-0,39%	(78.197,50)	-0,70%	(128.300,21)	-1,16%

Analisando a conta “Fornecedores”, verifica-se queda de 1,14% (um vírgula quatorze por cento), saindo de R\$ 7.575.376,54 (sete milhões, quinhentos e setenta e cinco mil, trezentos e setenta e seis reais e cinquenta e quatro centavos) para R\$ 7.488.890,03 (sete milhões, quatrocentos e oitenta e oito mil, oitocentos e noventa reais e três centavos).



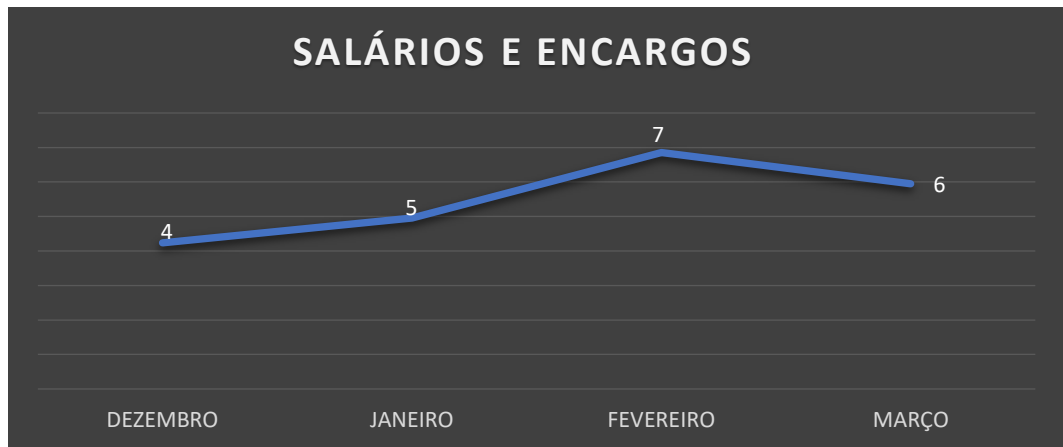
(Valores em milhares de Reais)

Já a conta “Empréstimos” não apresentou variação no período de análise, mantendo montante de R\$ 730.254,53 (setecentos e trinta mil, duzentos e cinquenta e quatro reais e cinquenta e três centavos).



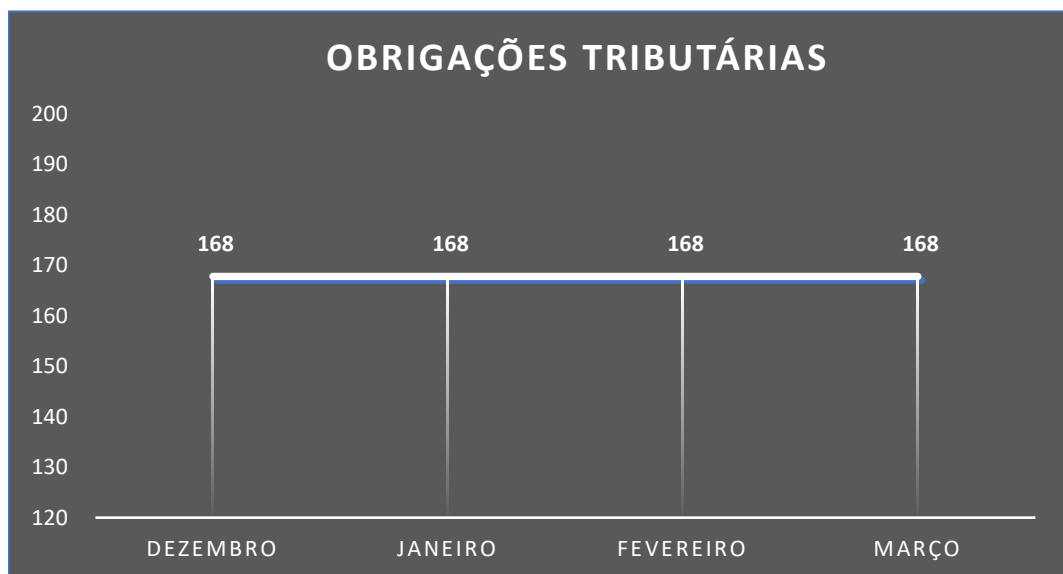
(Valores em reais mil)

A rubrica “*Salários e encargos*” é composta pelos saldos das contas salários a pagar, IRRF sobre folha, INSS e FGTS a recolher. Observa-se aumento de 20,09% (vinte vírgula zero nove por cento) no período, totalizando R\$ 5.952,88 (cinco mil, novecentos e cinquenta e dois reais e oitenta e oito centavos).



(Valores em reais mil)

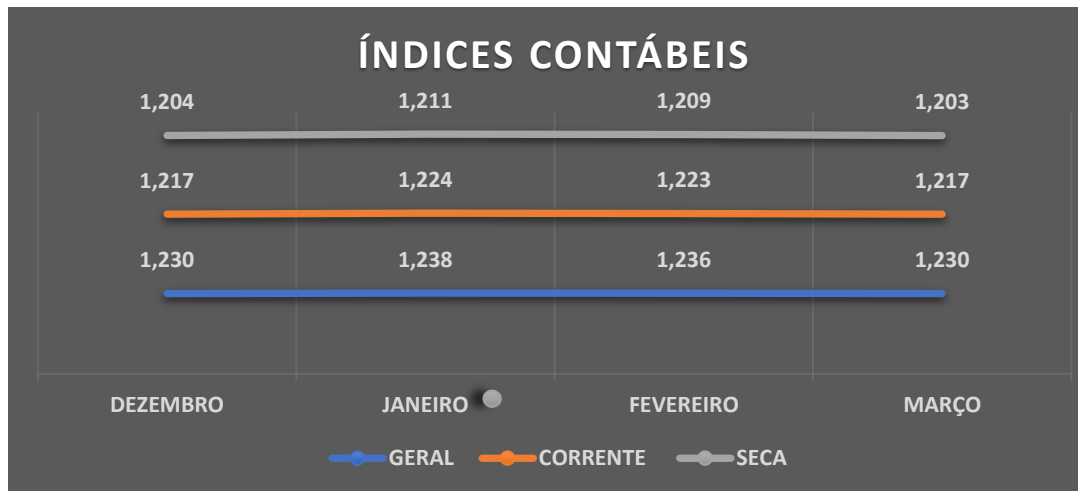
A rubrica “*Obrigações Tributárias*” é composta pelas sub-contas IRRF e CSLL a recolher, ISSQN a recolher, PIS, COFINS e CSLL, havendo apresentado estabilidade no período, totalizando R\$ 167.934,89 (cento e sessenta e sete mil, novecentos e trinta e quatro reais e oitenta e nove centavos).



(Valores em reais mil)

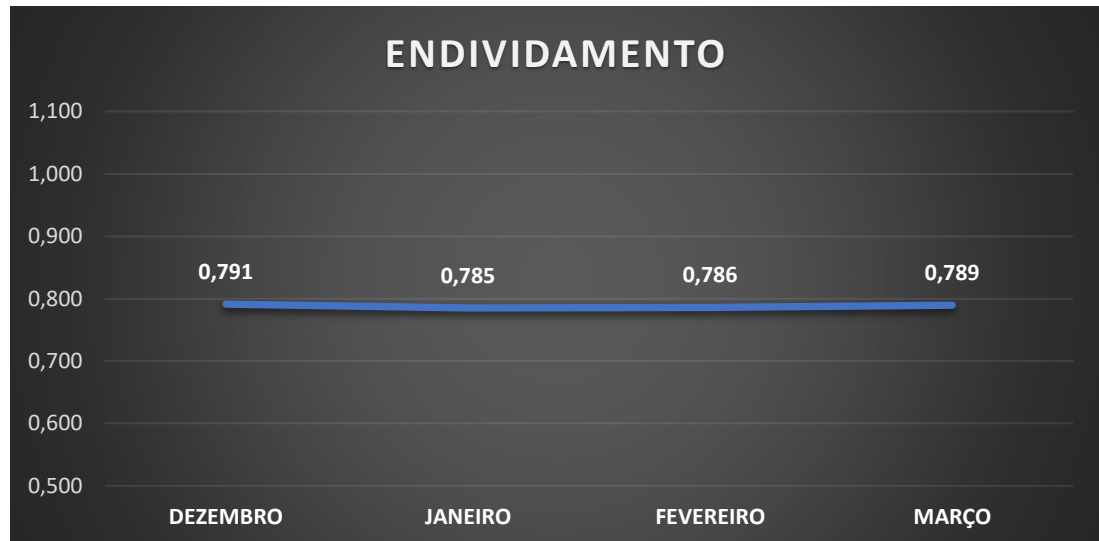
3.2 Índices Contábeis

No âmbito das informações contábeis, o gráfico abaixo indica que os índices de liquidez apresentam variação irrelevante no período, permanecendo acima do patamar ideal 1 (um), revelando cenário otimista.



(Referência 1: quanto maior melhor)

Ratificando os índices contábeis apresentados, verifica-se que o percentual de endividamento apresentou estabilidade no período em análise, se mantendo abaixo do valor de referência 1 (um), indicando que a Recuperanda vem financiando suas operações sem depender do capital de terceiros.



(Referência 1: quanto menor melhor)

3.2.1 Capital de Giro Líquido (CGL)

O capital de giro corresponde aos recursos necessários para que uma empresa mantenha sua atividade. Neste sentido, evidencia sua capacidade de financiar suas obrigações de curto prazo. Vê-se que o saldo é positivo, corroborando a conclusão de que a Recuperanda possui capacidade de financiar suas operações, conforme salientado no item anterior.

Conforme observa-se no gráfico, o capital de giro vêm apresentando queda com variação de 4,26% (quatro vírgula vinte e seis por cento), mas se mantém positivo, perfazendo saldo de R\$ 1.890.190,47 (um milhão, oitocentos e noventa mil, cento e noventa reais e quarenta e sete centavos).

CGL = (Ativo Circulante – Passivo Circulante)



(Valores em milhares de reais)

3.2.2 Patrimônio Líquido

	<u>31.01.2021</u>	<u>29.02.2021</u>	<u>31.03.2021</u>
PATRIMÔNIO LÍQUIDO	2.414.917,29	2.380.366,48	2.330.263,77
CAPITAL SOCIAL	60.000,00	60.000,00	60.000,00
LUCRO OU PREJUÍZO ACUMULADOS	2.398.563,98	2.398.563,98	2.398.563,98
LUCRO OU PREJUÍZO DO PERÍODO	(43.646,69)	(78.197,50)	(128.300,21)



3.3 Informações financeiras

3.3.1 Demonstração de Resultado do Exercício

Com base na **Demonstração do Resultado do Exercício**, apresenta-se a análise da “*Receita bruta*”, “*Receita bruta x Despesas operacionais*” e “*Resultado líquido*”.

DEMONSTRAÇÃO DE RESULTADO DO EXERCÍCIO	JANEIRO	AV	FEVEREIRO	AV	MARÇO	AV
RECEITA OPERACIONAL BRUTA	0,00	0,00%	0,00	0,00%	0,00	0,00%
(-) DEDUÇÕES DA RECEITA BRUTA	(46,39)	0,00%	0,00	0,00%	(18.325,00)	0,00%
RECEITA OPERACIONAL LIQUIDA	-46,39	0,00%	0,00	0,00%	-18.325,00	0,00%
CUSTOS DIRETO	(2.917,93)	0,00%		0,00%	(1.000,00)	0,00%
CUSTOS INDIRETO	(3.223,33)	0,00%	(4.090,00)	0,00%	(4.090,00)	0,00%
DESPESAS COM SERVIÇOS DE TERCEIROS	(19.003,26)	0,00%	(11.885,40)	0,00%	(8.636,96)	0,00%
DESPESAS COM PESSOAL	(6.330,74)	0,00%	(7.215,92)	0,00%	(5.390,69)	0,00%
DESPESAS OPERACIONAIS	(11.156,50)	0,00%	(10.812,90)	0,00%	(12.727,79)	0,00%
DESPESAS ADMINISTRATIVAS DIVERSAS	(1.927,53)	0,00%	(196,67)	0,00%	(92,61)	0,00%
RECEITAS FINANCEIRAS		0,00%	1,19	0,00%	1,64	0,00%
OUTRAS DESPESAS/RECEITAS OPERACIONAIS	958,99	0,00%	(351,11)	0,00%	158,70	0,00%
PROVISÕES PARA IR E CSLL		0,00%		0,00%		0,00%
LUCRO (PREZUIZO) DO EXERCÍCIO	(43.646,69)	0,00%	(34.550,81)	0,00	(50.102,71)	0,00

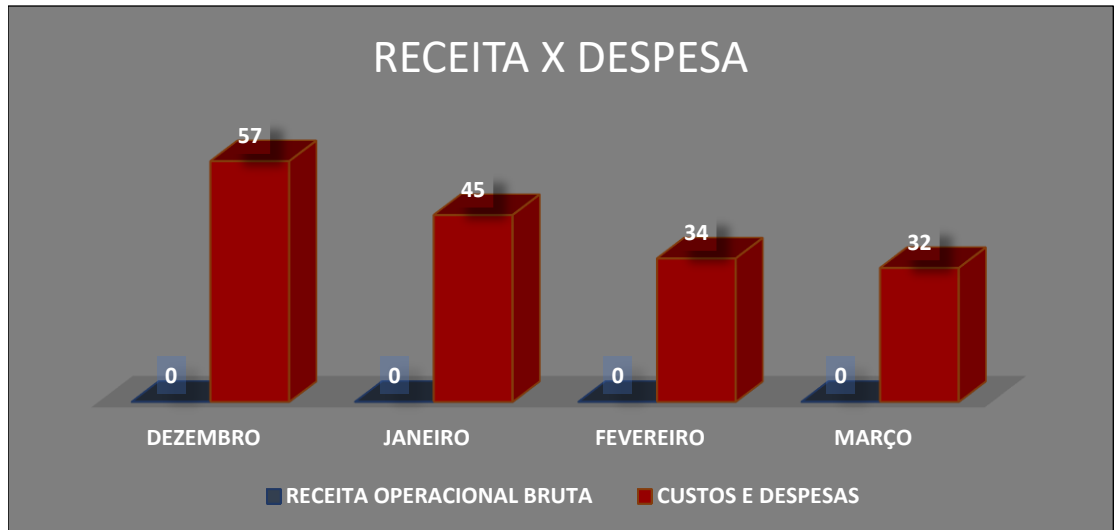
3.3.2 Análise Financeira

No âmbito da análise financeira, observa-se conforme a tabela de “*Demonstração do Resultado do Exercício*” que a Recuperanda não tem apresentado receita nos últimos meses.

Foi solicitada nota explicativa que justifique a ausência de registro de receita nos referidos períodos.

Outra conta a ser observada é a “*Custos e Despesas*”, pois mantém relação direta com o resultado final da empresa.

Em sua análise, observa-se que houve queda no período, saindo de R\$ 44.559,29 (quarenta e quatro mil, quinhentos e cinquenta e nove reais e vinte e nove centavos) para R\$ 31.938,05 (trinta e um mil, novecentos e trinta e oito reais e cinco centavos).



(Valores em reais mil)

Por fim, conforme demonstrado no gráfico, a Recuperanda vem operando em prejuízo, saindo de -R\$ 43.646,69 (quarenta e três mil, seiscentos e quarenta e seis reais e sessenta e nove centavos) para -R\$ 50.102,71 (cinquenta mil, cento e dois reais e setenta e um centavos).



(Valores em milhares de Reais)

É importante que a Recuperanda volte a registrar receitas e adote estratégias de gerenciamento dos custos e despesas, a fim de otimizar seus resultados, visando o soerguimento da empresa e, por conseguinte, sua recuperação econômica.

.4

INFORMAÇÕES ESPECÍFICAS

4.1 A pandemia

O Brasil se encontra sob estado de calamidade pública em razão do avanço da pandemia da COVID-19, o que trouxe severos impactos econômicos e sociais ao país de maneira geral.

Desde que o Brasil vem adotando medidas de isolamento social, a crise interna, somada à crise política, alavancada pela crise econômica global, vem causando abrupta retração de mercado e queda vertiginosa no consumo, como nunca visto.

Todos esses fatores reduziram ainda mais a capacidade de adimplemento dos produtores rurais, que são o primeiro e mais importante elo da corrente que forma o agronegócio.

Fato é que o agronegócio também sente os efeitos da crise, uma vez que o cenário atual é de instabilidade econômica e não há sequer perspectiva de retomada a curto prazo. Mauro Osaki, Pesquisador da área de Custos Agrícolas do Cepea (USP), em matéria publicada no dia 21.05.2020, afirma:

“Na área de insumos agrícolas, o segmento também enfrenta os efeitos da pandemia de covid-19, deixando muitos agentes do setor repletos de incertezas. Alguns países estão com as atividades portuárias interrompidas. A Índia, por exemplo, grande consumidora de fertilizantes, passa por “lockdown”, congestionando as operações dos portos. Já os Estados Unidos carregam os insumos para a próxima temporada normalmente. Quanto à China, grande exportadora de matérias-primas, por sua vez, a situação foi normalizada já em março/20 e, com isso, houve um desequilíbrio entre oferta e demanda mundial (...) O baixo crescimento econômico que se arrasta desde os últimos anos retraiu o consumo doméstico e a renda. No momento em que a economia começava a engrenar, a pandemia interrompeu a retomada de crescimento. O receio é que a roda da produção acabe rompendo por falta de receita, visto que a venda de uma safra financia a próxima temporada. Disponível em <https://www.cepea.esalq.usp.br/br/opiniao-cepea/covid-19-e-o-mercado-deinsumos-agricolas.aspx>).

Fonte: Petição inicial (ID. 450265002)

.5 CRONOGRAMA PROCESSUAL

TRIBUNAL DE JUSTICA DO ESTADO DE MINAS GERAIS

CRONOGRAMA PROCESSUAL

PROCESSO N.º: 5006096-26.2020.8.13.0480

RECUPERANDAS: COMÉRCIO E REPRESENTAÇÃO AGROPECUÁRIA PLANT AGRO LTDA

DATA	EVENTO	LEI. 11.101/05
26.08.2020	Ajuizamento do pedido de recuperação	
31.08.2020	Deferimento do pedido de Recuperação	art. 52, inciso I, II, III, IV e V §1º
31.08.2020	Publicação do deferimento no Diário Oficial	
25.09.2020	Publicação do 1º Edital pelo devedor	art. 52, §1º
10.10.2020	Fim do prazo para apresentar habilitação e divergências ao AJ (15 dias da publicação do 1º Edital)	art. 7º, §1º
29.10.2020	Apresentação do plano de Recuperação ao Juízo (60 dias após a publicação do deferimento da recuperação)	art. 53
01.12.2020	Publicação de aviso sobre o recebimento do PRJ no Diário Oficial	art. 53, § Único
01.12.2020	Publicação do Edital pelo AJ - 2º Edital (45 dias após apresentação de habilitação/divergências)	art. 7º, §2º
31.12.2020	Fim do prazo para apresentar objeções ao PRJ (30 dias após a publicação do 2º Edital ou 30 dias após a publicação do aviso de recebimento do PRJ)	art. 53, § Único e art. 55, § Único
11.12.2020	Fim do Prazo para apresentar impugnações ao Juízo (10 dias - após publicação do Edital Art. 7º, §2º)	art. 8º
	Publicação do Edital de convocação para votação do PRJ - AGC (15 dias de antecedência da realização do AGC)	art. 36
	1ª Convocação da assembleia Geral de Credores	art. 36, I
	2ª Convocação da Assembleia Geral de Credores	art. 36, I
	Prazo limite para votação do PRJ em AGC (150 dias após o deferimento da recuperação)	art. 56 § 1º
20/04/2021	Fim do prazo de suspensão do curso da prescrição de ações e execuções contra o devedor (180 dias após o deferimento da recuperação)	art. 6º, § 4º
	Homologação do PRJ	art. 58
	Fim do prazo de recuperação judicial, se cumpridas todas as obrigações previstas no PRJ (2 anos após o deferimento de recuperação judicial)	art. 61
	Eventos Ocorridos	

5.1 Conferência dos Documentos dos Art. 48 e 51 Lei 11.101/05

A Recuperanda atende a todos os requisitos previstos no art. 48 da Lei n.º 11.101, de 2005.

Com efeito, observa-se que a Recuperanda exerce atividade empresarial há mais de 2 (dois) anos, como se infere da Certidão Simplificada da Junta Comercial do Estado de Minas Gerais ao ID n.º 450265005.

Também na perspectiva do art. 51 da Lei n.º 11.101, de 2005, que estabelece os documentos necessários para o processamento da recuperação judicial, averiguou-se que a Recuperanda atendeu a todos os quesitos.

TRIBUNAL DE JUSTICA DO ESTADO DE MINAS GERAIS

4ª VARA CÍVEL DA COMARCA DE PATOS DE MINAS

PROCESSO N.º: 5006096-26.2020.8.13.0480

RECUPERANDAS: COMÉRCIO E REPRESENTAÇÃO AGROPECUÁRIA PLANT AGRO LTDA

Conferência dos Documentos Art. 48 e 51 da Lei n.º 11.101/05		
ID	DOCUMENTOS	LEI. 11.101/05
4502650020	Petição inicial de recuperação judicial	
450265005	Comprovantes de inscrição e situação cadastral no CNPJ, certidão de regularidade da devedora no registro público de empresas, atos constitutivos com a nomeação dos atuais administradores.	Art. 48, poderá requerer RJ
450125118	Certidões falimentares	Art. 48, incisos I, II e III
450125118	Certidões Criminais	Art. 48, incisos IV
450265020, 450265022, 450265027, 450265029, 450265032, 450265034, 450265035 e 450265036,	Demonstrações Contábeis relativas aos três últimos exercícios	Art. 51. inciso II, Alíneas A e B
450265037	Relação de credores	Art. 51. inciso III
450265039	Relação de empregados	Art. 51. inciso IV
450265005	Documentos societários (comprovantes de inscrição e situação cadastral no CNPJ, certidão de regularidade da devedora no registro público de empresas, atos constitutivos com a nomeação dos atuais administradores, e certidões de inscrição Estadual do Produtor Rural).	Art. 51. inciso V
450125120	Relação de bens sócios e administradores	Art. 51. inciso VI
450125122	Extratos contas bancárias dos sócios	Art. 51. inciso VII
450125118	Certidões negativas de protestos	Art. 51. inciso VIII
450125120	Relação de todas as ações judiciais em que é parte, com a estimativa do valor em litígio.	Art. 51. inciso IX

.6 CONCLUSÃO

A Recuperanda vem operando com resultados negativos, além de acumular prejuízos que totalizam -R\$ 128.300,21 (cento e vinte e oito mil, trezentos reais e vinte e um centavos), no ano corrente.

Os índices de liquidez corrente, seca e geral se apresentam favoráveis, se mantendo estáveis acima do valor de referência 1 (um), indicando que, apesar da crise vivenciada, a Recuperanda apresenta capacidade em honrar suas obrigações de curto e longo prazo.

Já o índice de endividamento se manteve estável, no patamar de 0,79 (zero vírgula setenta e nove), abaixo do valor de referência 1 (um), indicando baixo endividamento.

É importante que as Recuperandas voltem a registrar receitas, continuem empreendendo esforços de modo a ampliar seu faturamento e reduzir suas despesas, majorando o resultado, a fim de ampliar a capacidade de honrar os compromissos de curto e longo prazo.

Por estes fundamentos, conclui esta Administradora Judicial pela necessidade de adequação dos processos pelas Recuperandas devido à crise econômica instaurada no Brasil e no mundo, a fim de manter a reestruturação empresarial na recuperação judicial.

Belo Horizonte/MG, 25 de maio de 2021.

Taciani Acerbi Campagnaro Colnago Cabral

Administradora Judicial
OAB/MG 170.449