

RELATÓRIO MENSAL DAS ATIVIDADES (RMA)

Art. 22, II, "c" da Lei 11.101/2005

- **Empresa Recuperanda:** Wetzel S/A
- **Autos nº:** 0301750-45.2016.8.24.0038
- **Adm. Judicial:** Gladius Consultoria e Gestão Empresarial S/S Ltda

Janeiro/2022

Sumário

1.	EVENTOS RELEVANTES.....	2
1.1.	EVENTOS PROCESSUAIS DO ÚLTIMO MÊS.....	2
1.2.	EVENTOS PROCESSUAIS EM ANDAMENTO.....	2
2.	VISÃO GERAL DA RECUPERANDA	2
2.1.	HISTÓRICO DE ATIVIDADES.....	2
2.2.	SEDE	3
3.	INFORMAÇÕES OPERACIONAIS.....	3
3.1.	PRODUÇÃO	3
3.2.	RECURSOS HUMANOS (RH).....	4
4.	INFORMAÇÕES FINANCEIRAS	5
4.1.	ANÁLISE DO BALANÇO PATRIMONIAL	5
4.2.	RECEITA OPERACIONAL.....	6
4.3.	DEMONSTRAÇÃO DO RESULTADO DOS EXERCÍCIOS (DRE).....	7
4.4.	ÍNDICES DE LIQUIDEZ.....	7
4.4.1.	LIQUIDEZ IMEDIATA	7
4.4.2.	LIQUIDEZ CORRENTE	8
4.4.3.	LIQUIDEZ SECA.....	8
4.4.4.	LIQUIDEZ GERAL.....	8
5.	ENDIVIDAMENTO SUJEITO A RECUPERAÇÃO JUDICIAL	9
6.	PLANO DE RECUPERAÇÃO JUDICIAL	10
7.	CONCLUSÃO	12
ANEXO 1	Cronograma do Andamento Processual.....	13
ANEXO 2	Análise Financeira – Vertical e Horizontal	17
ANEXO 3	Balanco Patrimonial	21

1. EVENTOS RELEVANTES

Prezando pela transparência processual, abaixo estão descritos os principais eventos processuais do mês, assim como os eventos processuais que se encontram em andamento. Informações mais detalhadas e completas podem ser obtidas no Cronograma do Andamento Processual (*ANEXO 1*), ou diretamente no site desta Administradora Judicial (<http://www.gladiusconsultoria.com.br/processo/wetzel-s-a-67>).

1.1. EVENTOS PROCESSUAIS DO ÚLTIMO MÊS

Ao decorrer do último mês não houve movimentação processual relevante.

1.2. EVENTOS PROCESSUAIS EM ANDAMENTO

No momento o processo encontra-se em **Fase de Cumprimento do Plano de Recuperação Judicial**.

2. VISÃO GERAL DA RECUPERANDA

2.1. HISTÓRICO DE ATIVIDADES

Fundada em 1932 em Joinville (SC), a empresa WETZEL S/A dedica-se a produção de peças fundidas e usinada de ferro e alumínio para caminhões e ônibus, além de possui uma linha de produtos destinados ao segmento de instalações elétricas. Buscando assegurar a qualidade dos produtos e serviços, as unidades de Ferro e Alumínio são certificadas na ISO 9001, ISO 14001 e ISO IATF 16949.

Mais informações sobre a empresa podem ser obtidas no site da mesma (<https://www.wetzel.com.br/a-wetzel/>). Abaixo, alguns produtos fabricados nos segmentos alumínio, ferro e eletrotécnica:



2.2. SEDE

A recuperanda tem sede no seguinte endereço:

- Rua Dona Francisca, 8300, Bloco H, CEP 89239-270, Joinville, Santa Catarina, Brasil.



3. INFORMAÇÕES OPERACIONAIS

3.1. PRODUÇÃO

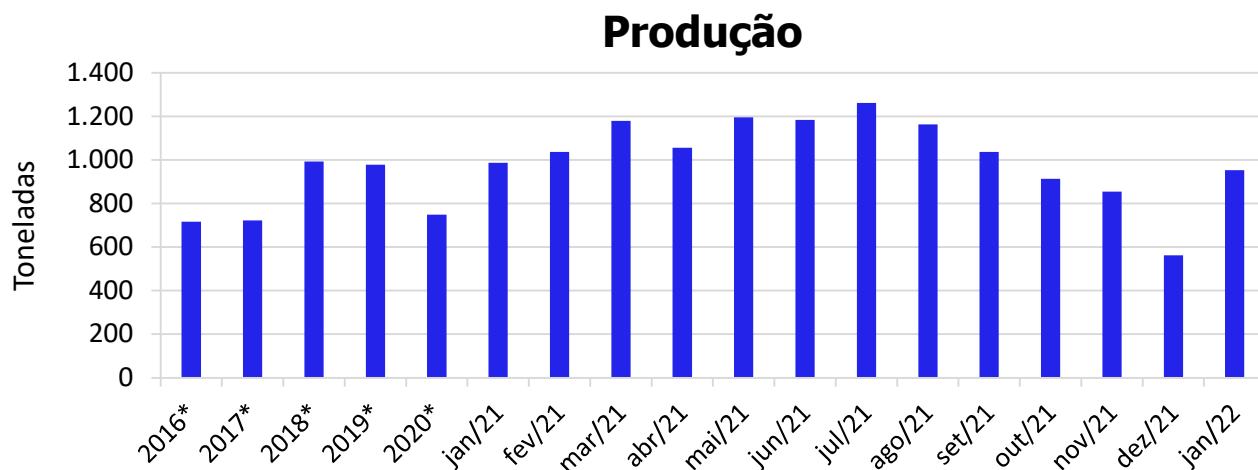
O setor produtivo da recuperanda é dividido em 3 segmentos, sendo eles: **ferro, alumínio e eletrotécnica**.

O **segmento ferro** destina seus produtos fundidos e usinados para diversos segmentos de mercado, em especial para sistemistas, montadoras de caminhões e ônibus, fabricantes de máquinas agrícolas, fabricantes de isoladores para linhas de transmissão e distribuição de energia elétricas, este último, também para o mercado externo. As principais peças produzidas são suporte de freio, suporte de mola, suporte de caixa de direção, carcaça do compressor de freio, carcaça da bomba de combustível, virabrequim, bomba d'água, corpos hidráulicos e cavalete.

Já o **segmento alumínio**, também atua no setor automotivo, produzindo peças fundidas e usinadas para sistemistas e montadoras de caminhões e ônibus, dedicando 60% de sua produção ao segmento de caminhão e ônibus. Os principais produtos são: corpo de secador, tubo de ar quente, corpo de borboleta, coletor de admissão, cárter de óleo, carcaça de embreagem, carcaça de direção, entre outros.

O **segmento eletrotécnica**, fabrica e comercializa produtos destinados aos segmentos de instalação elétrica, iluminação industrial, comercial e de infraestrutura. Nesta, é fabricada diversas unidades em alumínio e termoplásticos para instalações elétricas de baixa tensão, luminárias industriais, públicas e à prova de explosão.

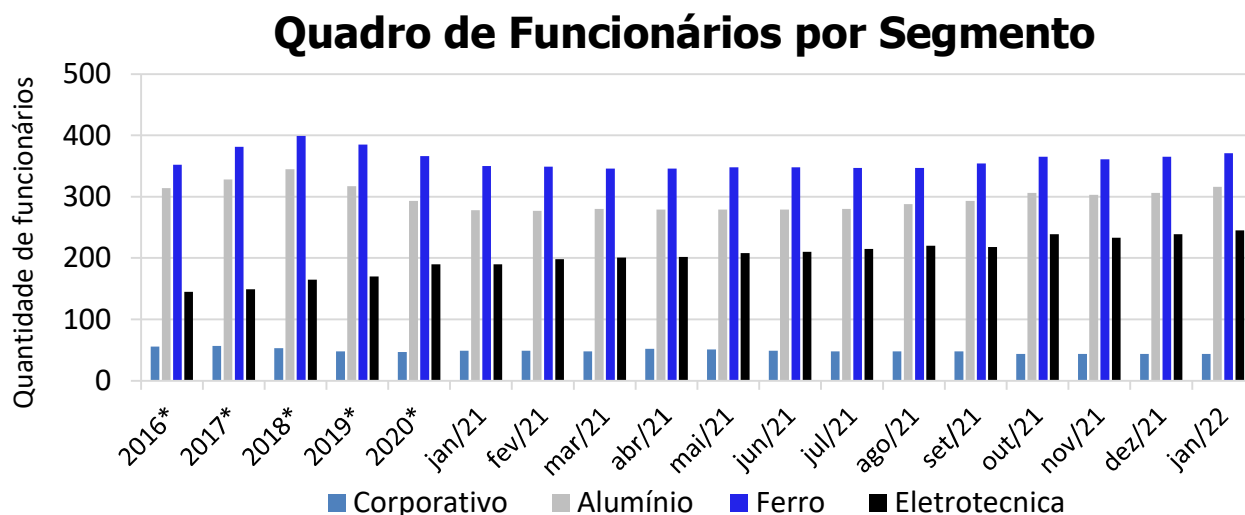
Sendo assim, no mês de **Janeiro/2022** a empresa produziu **953 toneladas**, aumento de 70% em relação ao mês anterior, representado graficamente abaixo.



* Valor média mensal do ano referência.

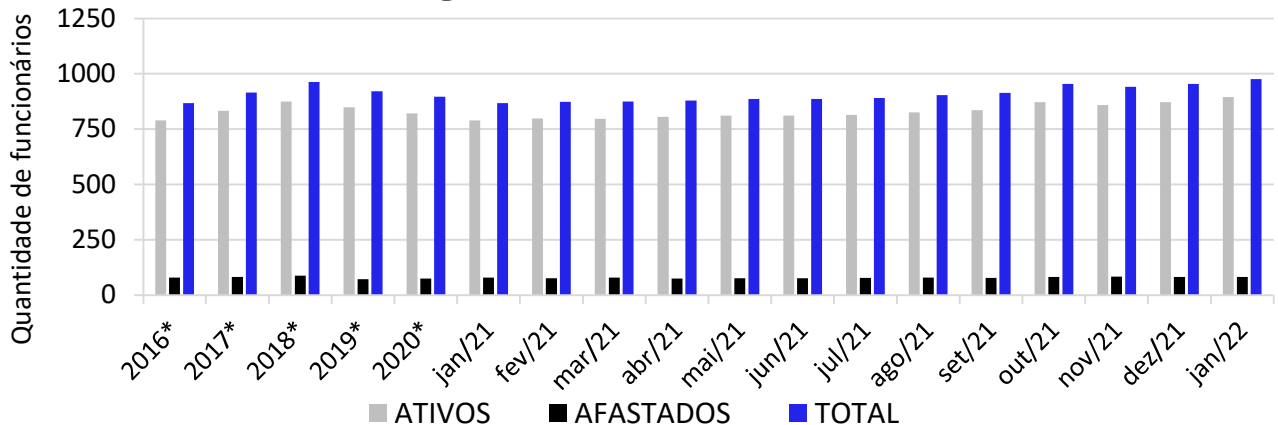
3.2.RECURSOS HUMANOS (RH)

A empresa possui ao todo, **976 funcionários**, dentre eles, **895 ativos** e **81 afastados**. Há uma distribuição dos recursos humano nos 4 setores distintos: corporativo, segmento alumínio, segmento ferro e segmento eletrotécnica, como pode ser observado nos gráficos abaixo:



* Valor referente ao último mês do ano referência.

Quadro de Funcionários



* Valor referente ao último mês do ano referência.

4. INFORMAÇÕES FINANCEIRAS

As informações utilizadas neste tópico foram obtidas diretamente com a contadora da empresa, que remete os balancetes mensalmente assinado pelo mesmo e também pelo diretor Executivo.

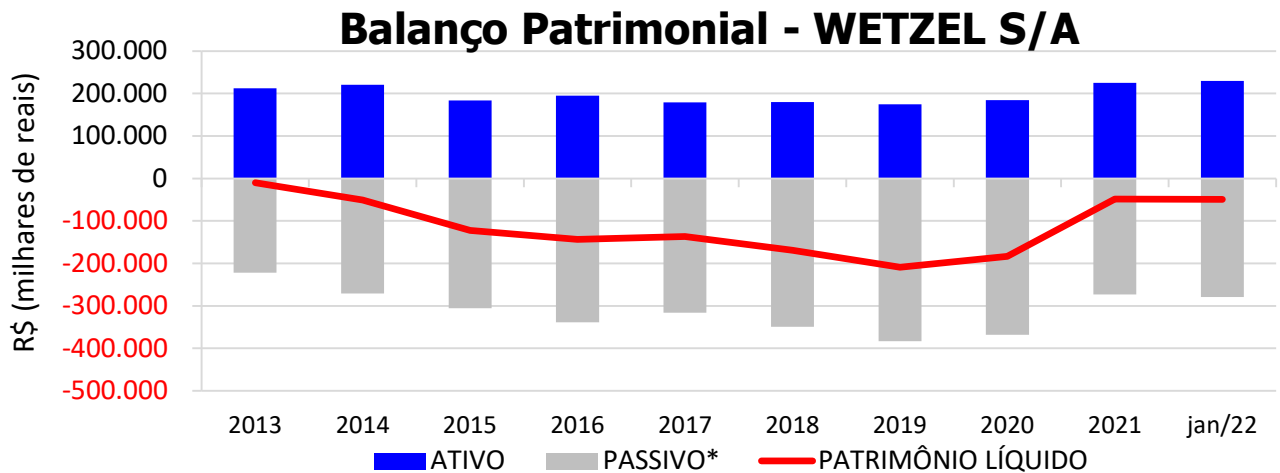
4.1. ANÁLISE DO BALANÇO PATRIMONIAL

O balanço patrimonial é a posição da empresa em um determinado momento, sendo composto pelo ativo, passivo e patrimônio líquido. O ativo demonstra onde a empresa aplicou seus recursos, ou seja, quais são seus bens e direitos. O passivo representa de onde vieram estes recursos e quais suas obrigações. Já o patrimônio líquido representa a parte da empresa pertencente aos sócios, geralmente sendo representado por investimentos e lucros gerados na atividade.

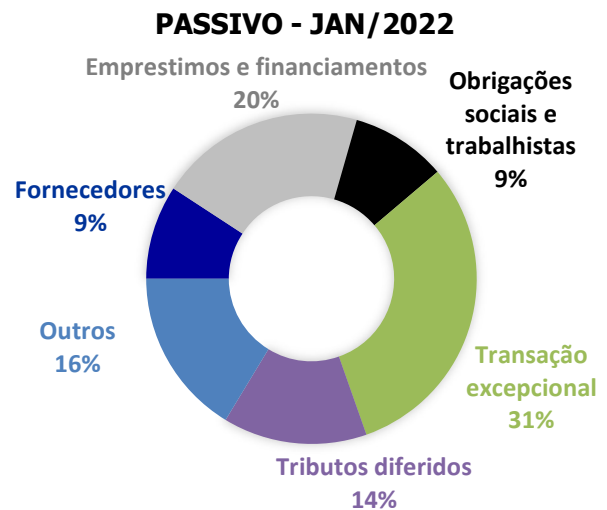
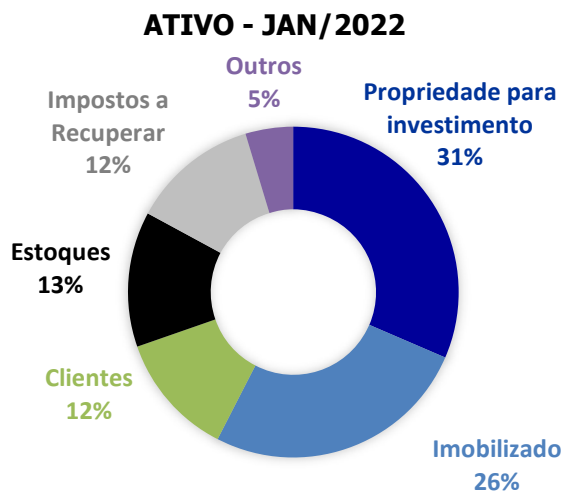
Para fins de facilitar a análise gráfica, o patrimônio líquido não foi considerado no valor do passivo, sendo demonstrado separadamente, com é possível observar nos gráficos dos itens abaixo.

O Balanço Patrimonial da empresa de **Janeiro/2022** não sofreu relevantes modificações quando comparado aos meses anteriores.

Neste mês, o **ATIVO** da recuperanda somou **R\$ 230,074 milhões**, sendo composto principalmente por: Propriedade para investimento (31%), Imobilizado (26%), Impostos a Recuperar (12%), Clientes (12%), Estoques (13%) e Outros (5%). Já o **PASSIVO** (passivo circulante + passivo não circulante), somou **R\$ 279,096 milhões**, sendo composto principalmente por: Transação excepcional (31%), Empréstimos e financiamentos (20%), Obrigações sociais e trabalhistas (9%), Fornecedores (9%), Tributos diferidos (14%) e Outros (16%).



*O valor do patrimônio líquido não está incluso no valor do passivo.



4.2. RECEITA OPERACIONAL

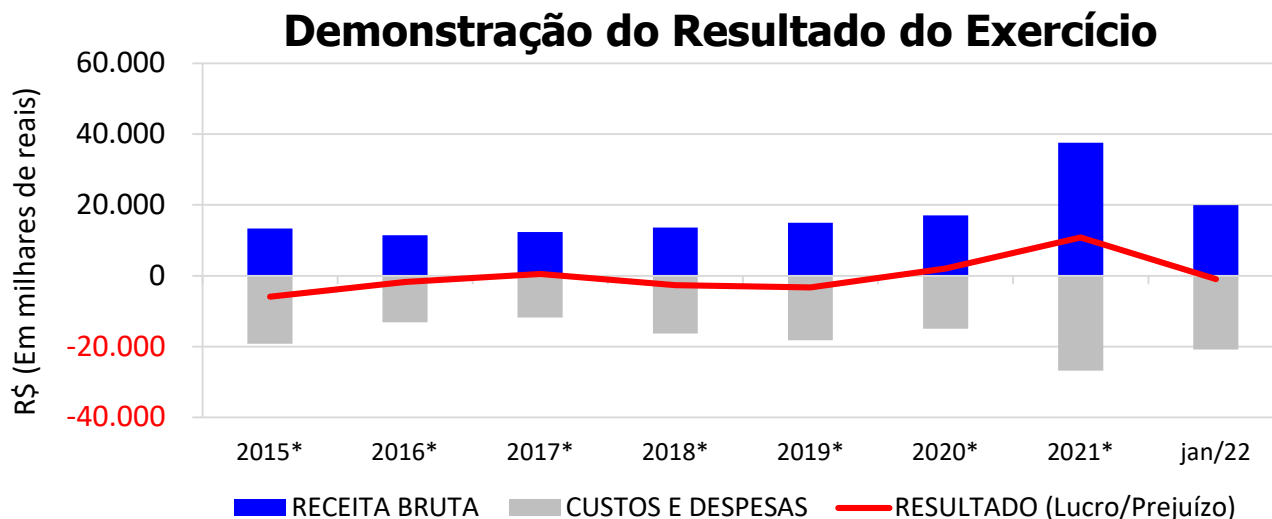
No mês de **Janeiro/2022** a empresa teve uma **receita operacional líquida** de **R\$ 19,857 milhões**, redução de 3% em relação à média do mês anterior.



* Valor médio mensal do ano referência.

4.3. DEMONSTRAÇÃO DO RESULTADO DOS EXERCÍCIOS (DRE)

Observa-se que de acordo com os documentos contábeis em anexo, no mês de **Janeiro/2022** a empresa apresentou uma **receita bruta** contábil de **R\$ 19,918 milhões**, resultando em prejuízo contábil de R\$ 913 mil.

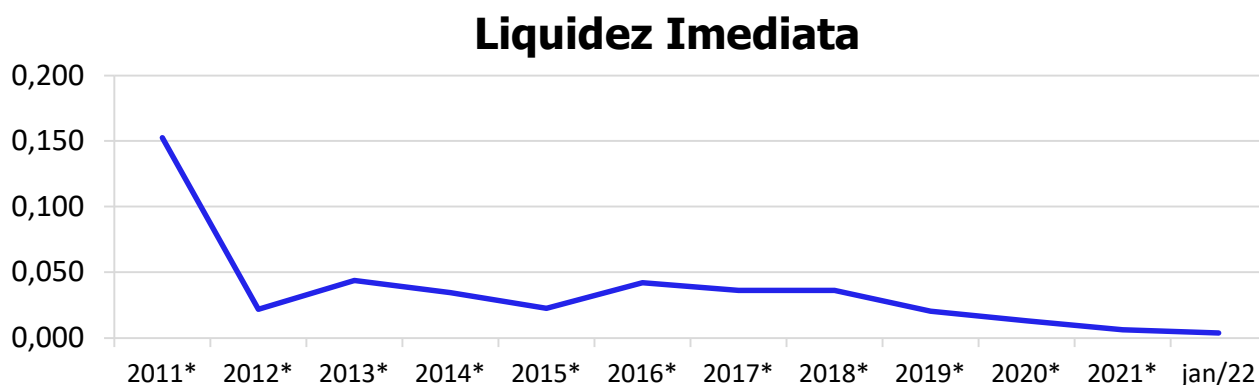


* Valor médio mensal do ano referência.

4.4. ÍNDICES DE LIQUIDEZ

4.4.1. LIQUIDEZ IMEDIATA

O índice de liquidez imediata é o quociente que compara o *Disponível* e o *Passivo Circulante* ou *Obrigações de Curto Prazo*. Ou seja, quanto das obrigações de até 12 meses a empresa consegue liquidar com os recursos que ela consegue transformar em dinheiro imediatamente para cada R\$ 1,00 de obrigação.

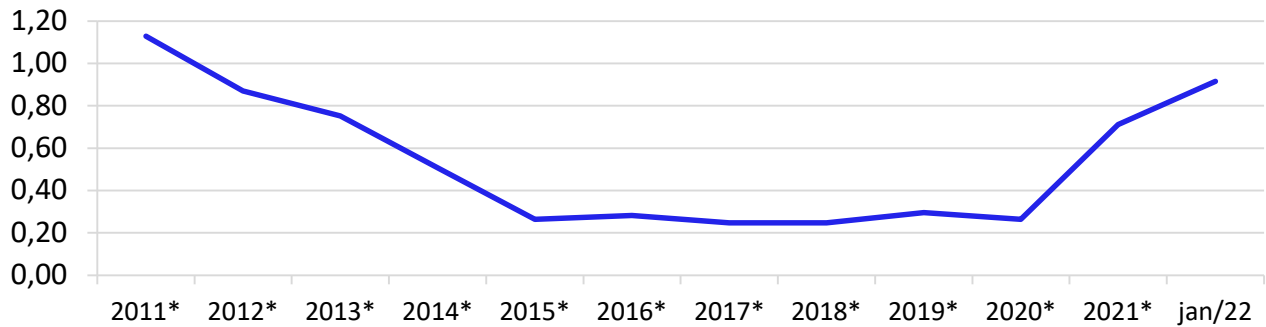


* Valor médio mensal do ano referência.

4.4.2. LIQUIDEZ CORRENTE

O índice de liquidez corrente é o comparativo entre o *Ativo Circulante* e o *Passivo Circulante*. Ou seja, quanto das disponibilidades, bens ou direitos que a empresa possui de curto prazo para quitar com suas obrigações, também do curto prazo de até 12 meses, para cada R\$ 1,00 devido.

Liquidez Corrente

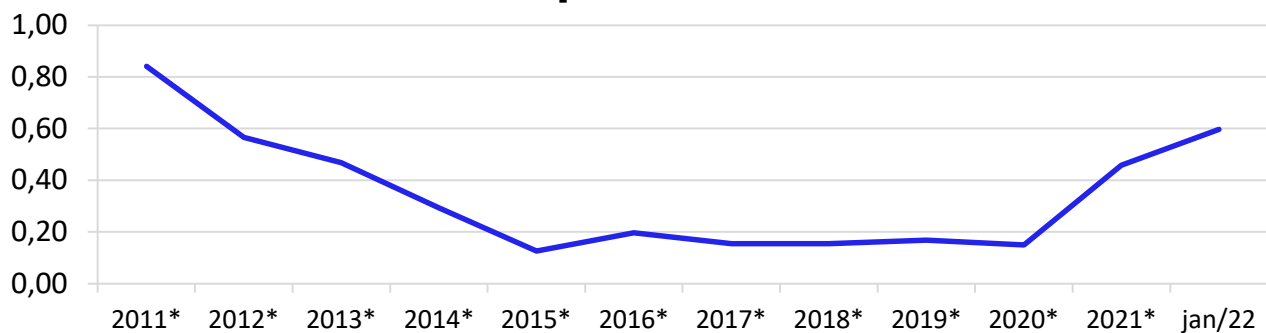


* Valor médio mensal do ano referência.

4.4.3. LIQUIDEZ SECA

O índice de liquidez seca mostra a posição da empresa caso necessite utilizar todo seu *Ativo Circulante*, com exclusão da conta de *Estoques*, uma vez que este não tem uma data definida para sua transformação em dinheiro, para quitar seu *Passivo Circulante* ou *Obrigações de Curto Prazo*.

Liquidez Seca



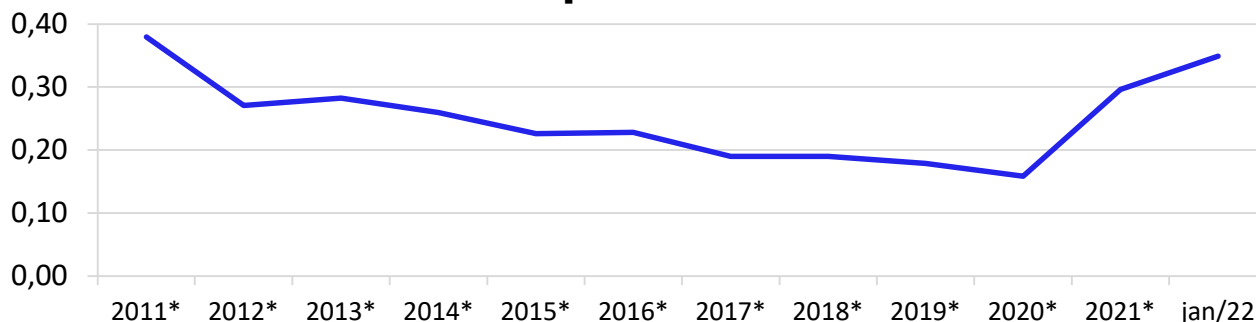
* Valor médio mensal do ano referência.

4.4.4. LIQUIDEZ GERAL

O índice de liquidez geral difere-se dos outros índices de liquidez, pois é o confronto entre o *Exigível Total* e o *Realizável Total* da empresa. Ele indica o quanto a empresa conseguirá honrar com seus compromissos de curto e longo prazo, contando com todos seus bens e direitos de curto

e longo prazo também. Ou seja, quanto ela possui em bens e direitos para cumprir com cada R\$ 1,00 de dívida no curto e longo prazo.

Liquidez Geral



* Valor médio mensal do ano referência.

5. ENDIVIDAMENTO SUJEITO A RECUPERAÇÃO JUDICIAL

A recuperanda juntou aos autos a Relação de Credores (*Evento 1*), de acordo com **art. 51, III, da Lei 11.101/2005**.

Após a análise das habilitações e impugnações administrativas, esta administração judicial apresentou a Relação de Credores do Administrador Judicial (*Evento 217*) conforme o **art. 7º, § 2º da Lei 11.101/2005**.

Posteriormente a publicação da Relação de Credores do Administrador Judicial sobrevieram algumas decisões de habilitações e impugnações retardatárias, que foram anotadas por esta administração **para o momento oportuno** da consolidação do Quadro Geral de Credores (**art. 18 da Lei 11.101/2005**).

Informamos que o total habilitado na recuperação da empresa encontra-se conforme descrito abaixo:

ENDIVIDAMENTO TOTAL DA RECUPERAÇÃO JUDICIAL WETZEL S.A.		
NATUREZA DO CRÉDITO	VALOR HABILITADO	% DO VALOR TOTAL
CLASSE I - CREDORES TRABALHISTAS	R\$ 6.416.865,61	7,37%
CLASSE III - CREDORES COM GARANTIA REAL	R\$ 5.031.220,16	5,78%
CLASSE III - CREDORES QUIROGRAFÁRIOS	R\$ 73.394.832,90	84,27%
CLASSE IV - CREDORES ME/EPP	R\$ 2.249.863,92	2,58%
TOTAL :	R\$ 87.092.782,59	100%

6. PLANO DE RECUPERAÇÃO JUDICIAL

Em cumprimento ao **art. 53 da Lei 11.101/2005**, a recuperanda apresentou o **Plano de Recuperação Judicial (Evento 200)** no dia 14/04/2016 e um Aditamento do Plano de Recuperação Judicial (*Evento 581*) no dia 13/06/2017, os quais restaram **aprovados** em Assembleia Geral de Credores (*Evento 581*) no dia 13/06/2017.

Posteriormente, a recuperanda apresentou **3 Aditamentos ao Plano de Recuperação Judicial (Evento 936, Evento 973 e Evento 1219)**, em 15/10/2019, 29/11/2019 e 09/11/2020 respectivamente. Sendo que o último apresentado restou **aprovado** em nova Assembleia Geral de Credores (*Evento 1238*) ocorrida em 07/12/2020.

Sendo assim, segue abaixo o resumo das condições de pagamento por classe de credor:

QUADRO RESUMO DO PLANO E ADITIVO APROVADO (EVENTOS 581 E 1219) - WETZEL S/A					
CLASSE/ CONDIÇÕES	CARÊNCIA	DESÁGIO	PAGAMENTO	ATUALIZAÇÕES	OBSERVAÇÕES
CLASSE I	<ul style="list-style-type: none"> Verbas salariais: até 30 dias (item 4.1.1, "i" - fl. 9 do Plano Original - Evento 581); Eventual diferença entre as verbas estritamente salariais e o crédito na RJ: até 12 meses (item 4.1.1, "j" - fl. 9 do Plano Original - Evento 581); 	-	<ul style="list-style-type: none"> O pagamento será efetuado mediante transferência bancária para a conta do credor (item 4.1.1, "ii" - fl. 9 do Plano Original - Evento 581); O pagamento poderá ser feito de modo parcelado ou em uma única parcela, de acordo com a capacidade da devedora (item 4.1.1, "i" - fl. 9, do Plano Original - Evento 581); 	-	<ul style="list-style-type: none"> Autorização de antecipação de pagamento a credores trabalhistas na AGC do dia 23/02/2017 (item 4.1.1, "iii" - fl. 10 do Plano Original - Evento 581); Os credores trabalhistas ilíquidos serão pagos de acordo com os critérios que vigoram para os demais na respectiva classe (item 4.1.4 - fl. 11 do Plano Original - Evento 581);
CLASSE II	<ul style="list-style-type: none"> 18 meses contados da data de aprovação do Plano em AGC (item 4.2 do Plano Original - Evento 581); 	-	<ul style="list-style-type: none"> 72 parcelas mensais, iguais e consecutivas, vencendo-se a primeira no último dia útil do 19º mês contado da homologação do Plano Modificativo em AGC (item 4.2 do Plano Original - Evento 581); Será destinados a essa classe o fruto da <u>alienação direta</u> do imóvel de matrícula 16.867 e de 5 hectares do imóvel de matrícula 16.865, ambos do 2º RI de São Francisco do Sul (item 4.1.1 - fl. 10); Caso não ocorra a venda, ficará autorizada a alienação judicial por <u>propostas fechadas</u> (item 4.1.1 - fl. 10); 	<ul style="list-style-type: none"> INPC + 1% a.a. (item 4.1.1 - fl. 10 - Evento 1219); 	<ul style="list-style-type: none"> O pagamento desses credores com garantia real ocorrerá mediante o fornecimento por este dos documentos necessários para a liberação da garantia hipotecária existente em seu favor (item 4.1.1 - fl. 11 - Evento 1219);

CLASSE III	<ul style="list-style-type: none"> • Créditos até R\$ 5.000,00: 12 meses a contar do trânsito em julgado da decisão que homologar (item 4.3.1, "ii" fl. 14 do Plano Original - Evento 581); • Créditos superiores a R\$ 5.000,00: 24 meses a contar da publicação da homologação do aditivo (item 4.1.2 - fl. 11 - Evento 1219); 	<ul style="list-style-type: none"> • Créditos até R\$ 5.000,00: não há (item 4.3.1, "ii" fl. 14 do Plano Original - Evento 581); • Créditos superiores a R\$ 5.000,00: 70% (item 4.1.2 - fl. 11 - Evento 1219); 	<ul style="list-style-type: none"> • Créditos até R\$ 5.000,00: pagamento em parcela única ao final do 12º mês de carência (item 4.3.1, "ii" fl. 14 do Plano Original - Evento 581); • Créditos superiores a R\$ 5.000,00: 15 parcelas anuais, sendo a 1ª com vencimento 30 dias após o encerramento da carência e as demais a cada 12 meses consecutivamente (item 4.1.2 - fl. 11 - Evento 1219); 	<ul style="list-style-type: none"> • Créditos até R\$ 5.000,00: TR + 1% a.a. a contar da data do trânsito em julgado da decisão que homologar até a data do pagamento (item 4.3.1, "iii" e "iv" fl. 14 do Plano Original - Evento 581); • Créditos superiores a R\$ 5.000,00: TR + 1% a.a. a contar da data de homologação (item 4.1.2 - fl. 11 - Evento 1219); 	<ul style="list-style-type: none"> • Créditos até R\$ 5.000,00: Os dados bancários do credor deverão ser informados à recuperanda (item 4.3.1, "v" fl. 14 do Plano Original - Evento 581); • Créditos superiores a R\$ 5.000,00: Se enquadram nessa hipótese credores que não se enquadram como possuindo créditos decorrentes de locação de imóveis operacionais (item 4.1.2 - fl. 11 - Evento 1219);
CLASSE III - Pqto dos Créditos decorrentes de locação de imóveis Operacionais	<ul style="list-style-type: none"> • Não há (item 4.1.4 - fl. 12 - Evento 1219); 	<ul style="list-style-type: none"> • Não há (item 4.1.4 - fl. 12 - Evento 1219); 	<ul style="list-style-type: none"> • 60 parcelas mensais e consecutivas, amortizando da seguinte maneira: <ul style="list-style-type: none"> - 5% do saldo confessado em parcelas iguais nos primeiros 12 meses; - 15% do saldo confessado em parcelas iguais distribuídas do 13º ao 24º mês; - 25% do saldo confessado em parcelas iguais distribuídas do 27º ao 48º mês; e - 30% do saldo confessado em parcelas iguais distribuídas do 49º ao 60º mês; (item 4.3.7, "ii" - fl. 16 do Plano Original - Evento 581); 	<ul style="list-style-type: none"> • INPC + 50% dos índices da CDI (item 4.1.4 - fl. 12 - Evento 1219); 	<ul style="list-style-type: none"> • Os prazos serão contados da homologação do PRJ, vencendo-se a primeira em 30 dias após tal homologação (item 4.3.7 do Plano Original - Evento 581);
CLASSE IV	<ul style="list-style-type: none"> • Créditos até R\$ 5.000,00: 12 meses a contar do trânsito em julgado da decisão que homologar (item 4.4.1, "ii" fl. 21 do Plano Original - Evento 581); • Créditos superiores a R\$ 5.000,00: 24 meses a contar da publicação da homologação do aditivo (item 4.1.2 - fl. 11/12 - Evento 1219); 	<ul style="list-style-type: none"> • Créditos até R\$ 5.000,00: não há (item 4.4.1, "ii" - fl. 21 do Plano Original - Evento 581); • Créditos superiores a R\$ 5.000,00: 70% (item 4.1.2 - fl. 11/12 - Evento 1219); 	<ul style="list-style-type: none"> • Créditos até R\$ 5.000,00: pagamento ao final do 12º mês de carência (item 4.4.1, "ii" fl. 21 do Plano Original - Evento 581); • Créditos superiores a R\$ 5.000,00: 15 parcelas anuais, sendo a 1ª com vencimento 30 dias após o encerramento da carência e as demais a cada 12 meses consecutivamente (item 4.1.2 - fl. 11/12 - Evento 1219); 	<ul style="list-style-type: none"> • Créditos até R\$ 5.000,00: TR + 1% a.a. a contar da data do trânsito em julgado da decisão que homologar até a data do pagamento (item 4.4.1, "iii" e "iv" fl. 21 do Plano Original - Evento 581); • Créditos superiores a R\$ 5.000,00: TR+1% a.a. a contar da data de homologação (item 4.1.2 - fl. 11/12 - Evento 1219); 	<ul style="list-style-type: none"> • Créditos até R\$ 5.000,00: Os dados bancários do credor deverão ser informados à recuperanda (item 4.4.1, "v" fl. 21 do Plano Original - Evento 581);

No mês de abril/2022 foram quitados alguns créditos trabalhistas com os recursos da alienação da matrícula nº 16.229, situada em Barra Velha (Evento 2418 e Evento 2460). Portanto, encontra-se abaixo os credores pagos.



CREDORES PAGOS EM ABRIL/2022		
CREDORES PAGOS	DATA DO PGTO	VALOR PAGO
Aguiar & Forner	20/04/2022	R\$ 1.826,29
Daniel Hess	20/04/2022	R\$ 28.791,33
Ester Antunes Cordeiro	20/04/2022	R\$ 12.175,30
Fabio Damas	12/04/2022	R\$ 10.866,73
Geovane Bueno da Silva	20/04/2022	R\$ 5.406,33
Hosana de Oliveira Pinto Kuchilik	19/04/2022	R\$ 1.029,86
Isaque Romeu da Silva	20/04/2022	R\$ 42.987,59
Jorge Luiz da Silva	20/04/2022	R\$ 11.338,31
Juliano Aguiar	12/04/2022	R\$ 721,65
Liberato Sabino	19/04/2022	R\$ 53.729,00
Livo Leandro Machado	20/04/2022	R\$ 3.431,93
Luciano Gomes	20/04/2022	R\$ 4.765,33
Mauricio Lui	20/04/2022	R\$ 5.344,90
Misael Lucca	19/04/2022	R\$ 4.894,71
TOTAL PAGO		R\$ 187.309,26

7. CONCLUSÃO

As informações aqui reproduzidas foram trazidas por relatórios da recuperanda em seus respectivos setores.

Eventuais dúvidas sobre as informações e análises contidas neste relatório, poderão ser encaminhadas para o e-mail contato@gladiusconsultoria.com.br.

Joinville – SC, 28 de abril de 2022.


GLADIUS CONSULTORIA E GESTÃO EMPRESARIAL S/S LTDA
Agenor Daufenbach Júnior
Adm. Judicial CRA/SC 6410 – OAB/SC 32.401



Gladius
CONSULTORIA
CRA/SC 1025-J



ANEXO 1

Cronograma do Andamento Processual



WETZEL S/A

Última
atualização:
13/04/2022

EVENTOS CONCLUÍDOS

EVENTOS EM PAUSA/ETAPA ATUAL

EVENTOS NÃO CONCLUÍDOS

DATA	EVENTO/ETAPA	INFORMAÇÕES	EVENTO	LEI Nº 11.101/2005
03/02/2016	Distribuição	03/02/2016	1	Art. 48 e 51
	Processo	0301750-45.2016.8.24.0038 (eproc)		
	Vara	4ª Vara Cível		
	Comarca	Joinville		
	Juiz	Dr. Fernando Seara Hickel		
11/02/2016	Decisão de Deferimento/Processamento		3	Art. 52
03/03/2016	Publicação da Decisão de Deferimento	DJSC 2301, de 03/03/2016	nihil	Art. 52, § 1º, I
03/02/2016	Relação de Credores da Recuperanda	Evento 1, INF 36 a 41	1	Art. 51, III
03/02/2016	Publicação da Relação de Credores da Recuperanda no DJSC	DJSC 2301, de 02/03/2016	nihil	Art. 52, § 1º, II
01/03/2016	Termo de Compromisso do Administrador Judicial		62	Art. 33 e Art. 52, I
29/02/2016	Comunicado aos Credores	29/02/2016, via correio	nihil	Art. 22, I, a
18/03/2016	Habilitações/Impugnações Administrativas (Prazos) - Ao Administrador Judicial	04/03/2016 a 18/03/2016	nihil	Art. 7º, § 1º
14/04/2016	Apresentação do Plano de Recuperação Judicial		200	Art. 53
13/06/2016	Publicação do Plano de Recuperação Judicial no DJSC	DJSC 2369, de 13/06/2016	nihil	Art. 53, Parágrafo Único
04/05/2016	Relação de Credores do Administrador Judicial		197	Art. 7º, § 2º
18/05/2016	Relação de Credores do Administrador Judicial (retificada)		217	Art. 7º, § 2º
14/06/2016	Publicação da Relação de Credores do Administrador Judicial no DJSC	DJSC 2370, de 14/06/2016	nihil	Art. 7º, § 2º
28/06/2016	Habilitações/Impugnações Judiciais (Prazo de 10 dias)	15/06/2016 a 28/06/2016	nihil	Art. 8º
26/07/2016	Objecções ao Plano de Recuperação Judicial (Prazo de 30 dias)	15/06/2016 a 26/07/2016	nihil	Art. 53, Parágrafo Único e Art. 55
nihil	Ausência de Objeções ao Plano de Recuperação Judicial		nihil	Art. 55
08/09/2016	Publicação do Edital de Convocação da Assembleia Geral de Credores (se houver)	DJSC 2431, de 08/09/2016	nihil	Art. 36 e Art. 56
18/10/2016	Assembleia Geral de Credores - 1ª Convocação	18/10/2016, às 10:30h	nihil	Art. 36 e Art. 56
20/10/2016	Ata da Assembleia Geral de Credores e Lista de Presença		385	Art. 37
22/11/2016	Assembleia Geral de Credores - 2ª Convocação	22/11/2016, às 10:30h	nihil	Art. 36 e Art. 56
23/11/2016	Ata da Assembleia Geral de Credores e Lista de Presença		448	Art. 37
23/02/2017	Assembleia Geral de Credores - 2ª Convocação (continuação)	23/02/2017, às 10:30h	nihil	Art. 36 e Art. 56



01/03/2017	Ata da Assembleia Geral de Credores e Lista de Presença		538	Art. 37
25/04/2017	Assembleia Geral de Credores - 2ª Convocação (continuação)	25/04/2017, às 10:30h	nihil	Art. 36 e Art. 56
26/04/2017	Ata da Assembleia Geral de Credores e Lista de Presença		558	Art. 37
13/06/2017	Assembleia Geral de Credores - 2ª Convocação (continuação)	13/06/2017, às 10:30h	nihil	Art. 36 e Art. 56
14/06/2017	Ata da Assembleia Geral de Credores e Lista de Presença		581	Art. 37
13/06/2017	1º Aditamento do Plano de Recuperação Judicial	Evento 581, INF 1548 a 1554	581	Art. 56, § 3º
13/06/2017	Aprovação do Plano de Recuperação Judicial	Em AGC, dia 13/06/2017	nihil	Art. 56, § 2º
20/07/2017	Sentença de Concessão da Recuperação Judicial e Homologatória do Plano		598	Art. 58
27/07/2017	Publicação da Sentença de Concessão e Homologação no DJSC	DJSC 2635, de 27/07/2017	nihil	Art. 63
15/10/2019	Aditamento do Plano de Recuperação Judicial	nihil	936	Art. 56, § 3º
06/11/2019	Nova Assembleia Geral de Credores - 1ª Convocação	06/11/2019, às 10:00hrs	nihil	Art. 36 e Art. 56
06/11/2019	Ata da Assembleia Geral de Credores e Lista de Presença		964	Art. 37
13/11/2019	Nova Assembleia Geral de Credores - 2ª Convocação (suspensa)	13/11/2019, às 10:00hrs	nihil	Art. 36 e Art. 56
13/11/2019	Ata da Assembleia Geral de Credores e Lista de Presença (suspensa)		970	Art. 37
29/11/2019	2º Aditamento do Plano de Recuperação Judicial		973	Art. 56, § 3º
06/12/2019	Nova Assembleia Geral de Credores - 2ª Convocação (suspensa)	06/12/2019, às 10:00hrs	nihil	Art. 36 e Art. 56
06/12/2019	Ata da Assembleia Geral de Credores e Lista de Presença (suspensa)		975	Art. 37
30/01/2020	Nova Assembleia Geral de Credores - 2ª Convocação (suspensa)	30/01/2020, às 10:00hrs	nihil	Art. 36 e Art. 56
30/01/2020	Ata da Assembleia Geral de Credores e Lista de Presença (suspensa)		993	Art. 37
09/11/2020	3º Aditamento do Plano de Recuperação Judicial		1219	Art. 56, § 3º
26/11/2020	Nova Assembleia Geral de Credores - 2ª Convocação (continuação)	26/11/2020, às 14hrs	nihil	Art. 36 e Art. 56
26/11/2020	Ata da Assembleia Geral de Credores e Lista de Presença (continuação)		1233	Art. 37
26/11/2020	Aprovação do Aditivo ao Plano	Em AGC, dia 26/11/2020	nihil	Art. 56, § 2º
07/12/2020	Sentença Homologatória do Aditivo ao Plano da Recuperação Judicial		1238	Art. 58
	Fase de cumprimento do Plano de Recuperação Judicial			Art. 61



	Homologação do Quadro Geral de Credores (QGC)		
Distribuição	Incidentes Processuais	Andamento Atual	
25/02/2022	5007036-79.2022.8.24.0038 (eproc)	Sentença em 01/04/2022	nihil
25/02/2022	5007017-73.2022.8.24.0038 (eproc)	Sentença em 01/04/2022	
24/07/2019	0013308-82.2019.8.24.0038	Sentença em 05/11/2019	
21/08/2018	0317238-69.2018.8.24.0038	Processo Extinto	
11/06/2018	0311381-42.2018.8.24.0038	Sentença em 16/10/2019	
07/06/2018	0311077-43.2018.8.24.0038	Processo Extinto	
16/05/2018	0309489-98.2018.8.24.0038	Processo Extinto	
16/05/2018	0309403-30.2018.8.24.0038	Processo Extinto	
22/03/2018	0305087-71.2018.8.24.0038	Sentença em 28/05/2019	
25/07/2017	0315754-53.2017.8.24.0038	Sentença em 29/05/2019	
21/07/2017	0315605-57.2017.8.24.0038	Processo Cancelado	
13/02/2017	0302469-90.2017.8.24.0038	Sentença em 28/05/2019	
14/11/2016	0021003-92.2016.8.24.0038	Sentença em 17/02/2020	
14/11/2016	0021002-10.2016.8.24.0038 (eproc)	Sentença em 06/07/2021	
14/11/2016	0021001-25.2016.8.24.0038	Processo Extinto	
14/11/2016	0021000-40.2016.8.24.0038	Sentença em 01/10/2019	
14/11/2016	0020999-55.2016.8.24.0038	Processo Extinto	
14/11/2016	0020998-70.2016.8.24.0038	Processo Extinto	
14/11/2016	0020985-71.2016.8.24.0038	Processo Extinto	
14/11/2016	0020984-86.2016.8.24.0038	Processo Cancelado	
14/11/2016	0020983-04.2016.8.24.0038	Sentença em 28/05/2019	
14/11/2016	0020955-36.2016.8.24.0038 (eproc)	Processo Suspenso	
10/08/2016	0014475-42.2016.8.24.0038	Processo Extinto	
10/08/2016	0014474-57.2016.8.24.0038	Sentença em 13/11/2020	
10/08/2016	0014473-72.2016.8.24.0038	Processo Extinto	
10/08/2016	0014471-05.2016.8.24.0038	Processo Extinto	
10/08/2016	0014470-20.2016.8.24.0038	Sentença em 28/05/2019	
10/08/2016	0014469-35.2016.8.24.0038	Sentença em 29/05/2019	
10/08/2016	0014468-50.2016.8.24.0038	Sentença em 01/10/2019	
04/08/2016	0315476-86.2016.8.24.0038	Sentença em 01/10/2019	
06/07/2016	0313410-36.2016.8.24.0038	Sentença em 05/11/2018	
27/06/2016	0312680-25.2016.8.24.0038 (eproc)	Aguardando decisão	
27/06/2016	0312681-10.2016.8.24.0038	Sentença em 01/11/2018	
27/06/2016	0312682-92.2016.8.24.0038	Sentença em 26/11/2020	
03/06/2016	0310919-56.2016.8.24.0038	Sentença em 29/11/2018	
17/03/2016	0305685-93.2016.8.24.0038	Processo Cancelado	
07/03/2016	0304560-90.2016.8.24.0038	Processo Extinto	
29/02/2016	0303854-10.2016.8.24.0038	Processo Extinto	
	Pedido para Encerramento da Recuperação Judicial, por cumprimento		Art. 63
	Término do Prazo da Recuperação Judicial - Cumprimento das Obrigações		Art. 61
	Sentença de Encerramento da Recuperação Judicial - Cumprimento das Obrigações		Art. 63



Gladius
CONSULTORIA
CRA/SC 1025-J



ANEXO 2

Análise Financeira – Vertical e Horizontal

WETZEL S.A. - ANÁLISES FINANCEIRAS VERTICAIS (AV) E HORIZONTAIS (AH) DO ATIVO (Em milhares de Reais)

ATIVO	dez/21	AV %	AH %	jan/22	AV %	AH %
CIRCULANTE						
Caixa e Equivalente de Caixa	693	0,31%	33,01%	358	0,16%	-48,34%
Clientes	23.489	10,44%	-30,06%	27.870	12,11%	18,65%
Estoques	29.550	13,14%	-0,52%	30.408	13,22%	2,90%
Impostos a Recuperar	28.415	12,63%	-1,76%	28.166	12,24%	-0,88%
Despesas Antecipadas	64	0,03%	-33,33%	214	0,09%	234,38%
Outros Créditos	473	0,21%	-72,96%	220	0,10%	-53,49%
TOTAL DO ATIVO CIRCULANTE	82.684	36,76%	-12,57%	87.236	37,92%	5,51%
NÃO CIRCULANTE						
REALIZAVEL A LONGO PRAZO						
Aplicações Financeiras	-	0,00%	#DIV/0!	-	0,00%	#DIV/0!
Eletrobras	85	0,04%	0,00%	85	0,04%	0,00%
Impostos Diferidos	5.756	2,56%	-2,67%	5.834	2,54%	1,36%
Depósitos Judiciais	2.574	1,14%	0,86%	2.574	1,12%	0,00%
Partes Relacionadas	1.175	0,52%	0,69%	1.182	0,51%	0,63%
Impostos a Recuperar	426	0,19%	9,51%	460	0,20%	8,03%
Total do Realizável a Longo Prazo	10.016	4,45%	-0,90%	10.136	4,41%	1,19%
INVESTIMENTOS						
Controladas	141	0,06%	2,62%	141	0,06%	0,00%
Propriedade para Investimento	72.433	32,20%	6,67%	72.433	31,48%	0,00%
Total de Investimentos	72.574	32,27%	6,66%	72.574	31,54%	0,00%
IMOBILIZADO	59.506	26,46%	4,00%	59.985	26,07%	0,80%
INTANGÍVEL	148	0,07%	-2,63%	143	0,06%	-3,11%
TOTAL DO ATIVO NÃO CIRCULANTE	142.244	63,24%	4,96%	142.838	62,08%	0,42%
TOTAL DO ATIVO	224.928	100,00%	-2,25%	230.074	100,00%	2,29%

WETZEL S.A. - ANÁLISES FINANCEIRAS VERTICAIS E HORIZONTAIS DO PASSIVO (Em milhares de Reais)

PASSIVO E PATRIMÔNIO LÍQUIDO	dez/21	AV %	AH %	jan/22	AV %	AH %
CIRCULANTE						
Fornecedores	22.264	9,90%	-6,98%	25.717	11,18%	15,51%
Empréstimos e Financiamentos	30.174	13,41%	7,09%	32.664	14,20%	8,25%
Imposto de renda e contribuição social a pagar	-	0,00%		-	0,00%	
Obrigações Sociais	17.000	7,56%	-16,20%	16.190	7,04%	-4,76%
Pert	-	0,00%	#DIV/0!	-	0,00%	#DIV/0!
Impostos Parcelados	976	0,43%	4,50%	993	0,43%	1,74%
Obrigações Tributárias	1.075	0,48%	-46,49%	1.637	0,71%	52,28%
Transação Excepcional	12.838	5,71%	11,43%	12.724	5,53%	-0,89%
Outros	4.566	2,03%	-11,73%	5.336	2,32%	16,86%
TOTAL DO PASSIVO CIRCULANTE	88.893	39,52%	-3,41%	95.261	41,40%	7,16%
NÃO CIRCULANTE						
Fornecedores	5.685	2,53%	1900,00%	5.672	2,47%	2000,00%
Empréstimos e Financiamentos	24.079	10,71%	-3,54%	23.726	10,31%	-1,47%
Tributos Diferidos	39.307	17,48%	4,12%	39.404	17,13%	0,25%
Provisões	1.848	0,82%	0,43%	1.848	0,80%	0,00%
Refis	-	0,00%	#DIV/0!	-	0,00%	#DIV/0!
Pert	-	0,00%	#DIV/0!	-	0,00%	#DIV/0!
Transação Excepcional	73.203	32,55%	-2,10%	73.203	31,82%	0,00%
Impostos Parcelados	8.558	3,80%	-0,60%	8.529	3,71%	-0,34%
Obrigações Sociais	10.009	4,45%	-0,28%	10.009	4,35%	0,00%
Partes Relacionadas	8.126	3,61%	-0,77%	8.112	3,53%	-0,17%
Outras Obrigações	13.330	5,93%	-1,61%	13.332	5,79%	0,02%
TOTAL PASSIVO NÃO CIRCULANTE	184.145	81,87%	-0,66%	183.835	79,90%	-0,17%
PATRIMÔNIO LÍQUIDO						
Capital Social	47.147	20,96%	0,00%	47.147	20,49%	0,00%
Reserva de Capital	105	0,05%	0,00%	105	0,05%	0,00%
Reserva de Reavaliação	486	0,22%	-0,41%	484	0,21%	-0,41%
Resultados Acumulados	-114.106	-50,73%	0,71%	-115.010	-49,99%	0,79%
Ajuste de Avaliação Patrimonial	18.258	8,12%	-0,03%	18.252	7,93%	-0,03%
Patrimônio Líquido atribuído aos acionistas da controladora	-48.110	-21,39%	1,71%	-49.022	-21,31%	1,90%
TOTAL DO PATRIMÔNIO LÍQUIDO	-48.110	-21,39%	1,71%	-49.022	-21,31%	1,90%
TOTAL DO PASSIVO E PATRIMÔNIO LÍQUIDO	224.928	100,00%	-2,25%	230.074	100,00%	2,29%

WETZEL S.A. - ANÁLISES FINANCEIRAS VERTICAIS E HORIZONTAIS DO DRE (Em milhares de Reais)

	dez/21	AV %	AH %	jan/22	AV %	AH %
Receita Operacional Líquida	14.905	100,00%	-30,41%	19.857	100,00%	33,22%
Custo dos Produtos Vendidos	-14.609	-98,01%	18,92%	-16.807	-84,64%	-15,05%
Lucro Bruto	296	1,99%	-91,29%	3.050	15,36%	930,41%
<i>Despesas Operacionais</i>						
Despesas Gerais e Administrativas	-1.070	-7,18%	-17,31%	-1.295	-6,52%	21,03%
Despesas com Vendas	-1.248	-8,37%	-6,87%	-1.476	-7,43%	18,27%
Outras Receitas/Despesas Operacionais	4.142	27,79%		57	0,29%	
Equivalência Patrimonial	0	0,00%	-100,00%	-2	-0,01%	#DIV/0!
Deságio Dívida - Recuperação Judicial	90	0,60%		0	0,00%	
Total das Despesas Operacionais	1.914	12,84%	-170,32%	-2.716	-13,68%	-241,90%
Lucro (prejuízo) Antes das Receitas e Despesas Financeiras	2.210	14,83%	226,34%	334	1,68%	-84,89%
Receitas Financeiras	132	0,89%	-79,97%	4	0,02%	-96,97%
Despesas Financeiras	-1.440	-9,66%	42,29%	-1.232	-6,20%	-14,44%
Receita Transação Excepcional	0	0,00%	#DIV/0!	0	0,00%	#DIV/0!
Lucro (prejuízo) Antes dos Tributos	902	6,05%	178,22%	-894	-4,50%	-199,11%
Imposto de Renda e Contribuição Social Diferidos	-1.714	-11,50%	6756,00%	-19	-0,10%	-98,89%
Imposto de Renda e Contribuição Social Correntes	0	0,00%	#DIV/0!	0	0,00%	#DIV/0!
Lucro (prejuízo) Líquidos das Operações Continuadas	-812	-5,45%	-371,39%	-913	-4,60%	12,44%
Lucro (Prejuízo) Líquido das Operações Descontinuadas						
Lucro (prejuízo) Líquido do Exercício	-812	-5,45%	-371,39%	-913	-4,60%	12,44%



Gladius
CONSULTORIA
CRA/SC 1025-J



ANEXO 3

Balanço Patrimonial

WETZEL S.A. - EM RECUPERAÇÃO JUDICIAL**BALANÇOS PATRIMONIAIS FINDOS EM**

(Em milhares de Reais, exceto quando indicado de outra forma)

	CONTROLADORA	
	Jan/22	dez-21
ATIVO		
CIRCULANTE		
Caixa e Equivalentes de Caixa	358	693
Clientes	27.870	23.489
Estoques	30.408	29.550
Impostos a Recuperar	28.166	28.415
Despesas Antecipadas	214	64
Outros Créditos	220	473
Total do Ativo Circulante	87.237	82.683
NÃO CIRCULANTE		
Realizável a Longo Prazo		
Eletronbras	85	85
Impostos Diferidos	5.834	5.756
Depositos Judiciais	2.574	2.574
Partes Relacionadas	1.182	1.175
Impostos a recuperar	460	426
Total do Realizável a Longo Prazo	10.136	10.017
Investimentos		
Controladas	141	141
Propriedade para Investimento	72.433	72.433
Total de Investimentos	72.574	72.574
Imobilizado	59.985	59.506
Intangível	143	148
Total do Ativo Não Circulante	142.837	142.244
TOTAL DO ATIVO	230.074	224.928

VANESSA CRISTINA DA SILVA
Assinado de forma digital por
VANESSA CRISTINA DA SILVA
FERNANDES:06610195943
Dados: 2022.04.26 18:04:18 -03'00'

Vanessa Cristina da Silva Fernandes
Contadora CRC/SC 033610/O-1

ANDRE LUIS WETZEL DA SILVA:42178843972
Assinado de forma digital por
ANDRE LUIS WETZEL DA SILVA:42178843972
Dados: 2022.04.26 18:14:35 -03'00'

André Luis Wetzel da Silva
Diretor Executivo

WETZEL S.A. - EM RECUPERAÇÃO JUDICIAL**BALANÇOS PATRIMONIAIS FINDOS EM**

(Em milhares de Reais, exceto quando indicado de outra forma)

	CONTROLADORA	
	Jan/22	dez-21
PASSIVO E PATRIMÔNIO LÍQUIDO		
CIRCULANTE		
Fornecedores	25.717	22.264
Empréstimos e Financiamentos	32.664	30.174
Obrigações Sociais	16.190	17.000
Transação Excepcional	12.724	12.838
Impostos Parcelados	993	976
Obrigações Tributárias	1.637	1.075
Outros	5.336	4.566
Total do Passivo Circulante	95.261	88.893
NÃO CIRCULANTE		
Fornecedores	5.672	5.685
Empréstimos e Financiamentos	23.726	24.079
Tributos Diferidos	39.404	39.307
Provisões	1.848	1.848
Transação Excepcional	73.203	73.203
Impostos Parcelados	8.529	8.558
Obrigações Sociais	10.009	10.009
Partes Relacionadas	8.112	8.126
Outras Obrigações	13.332	13.330
Total do Passivo Não Circulante	183.835	184.145
PATRIMÔNIO LÍQUIDO		
Capital Social	47.147	47.147
Reserva de Capital	105	105
Reserva de Reavaliação	484	486
Resultados Acumulados	(115.010)	(114.106)
Ajuste de Avaliação Patrimonial	18.252	18.258
Patrimônio Líquido atribuído aos acionistas da controladora	(49.022)	(48.110)
Participação dos não controladores no PL das Controladas	-	-
Total do Patrimônio Líquido	(49.022)	(48.110)
TOTAL DO PASSIVO E PATRIMÔNIO LÍQUIDO	230.074	224.928

VANESSA CRISTINA DA SILVA
 FERNANDES:06610195943
 Assinado de forma digital por VANESSA CRISTINA DA SILVA FERNANDES:06610195943
 Dados: 2022.04.26 18:04:43 -03'00'

Vanessa Cristina da Silva Fernandes
 Contadora CRC/SC 033610/O-1

ANDRE LUIS WETZEL DA SILVA:42178843972
 Assinado de forma digital por ANDRE LUIS WETZEL DA SILVA:42178843972
 Dados: 2022.04.26 18:14:57 -03'00'

André Luis Wetzel da Silva
 Diretor Executivo

WETZEL S.A. - EM RECUPERAÇÃO JUDICIAL**Demonstração do resultado dos exercícios findos em Janeiro**

(Em milhares de Reais, exceto quando indicado de outra forma)

	Mês		Acumulado	
	CONTROLADORA		CONTROLADORA	
	2.022	2.021	2.022	2.021
Receita Operacional Líquida	19.857	14.905	19.857	244.173
Custos dos Produtos Vendidos	(16.807)	(14.609)	(16.807)	(205.466)
Lucro Bruto	3.050	296	3.050	38.707
Despesas Operacionais				
Despesas Gerais e Administrativas	(1.295)	(1.070)	(1.295)	(14.724)
Despesas com Vendas	(1.476)	(1.248)	(1.476)	(16.679)
Outras Receitas/Despesas Operacionais	57	4.142	57	11.021
Equivalencia Patrimonial	(2)	(0)	(2)	10
Deságio Dívida - Recuperação Judicial	-	90	-	90
Total das Despesas Operacionais	(2.716)	1.915	(2.716)	(20.282)
Lucro(prejuízo) Antes das Receitas e Despesas Financeiras	334	2.210	334	18.425
Receitas Financeiras	4	132	4	3.006
Despesas Financeiras	(1.232)	(1.440)	(1.232)	(14.729)
Receita Transação Excepcional	-	-	-	126.197
Lucro(prejuízo) Antes dos Tributos	(894)	901	(894)	132.899
Imposto de Renda e Contribuição Social Diferidos	(19)	(1.714)	(19)	39.834
Imposto de Renda e Contribuição Social Correntes	-	-	-	(42.907)
Lucro(prejuízo) Líquido das Operações Continuadas	(913)	(811)	(913)	129.826
Lucro (Prejuízo) Líquido das Operações Descontinuadas	-	-	-	-
Lucro(prejuízo) Líquido do Exercício	(913)	(811)	(913)	129.826
Lucro (Prejuízo) por ação	-0,44350	-0,39444	-0,44350	63,08338

As Notas explicativas da administração são partes integrantes das demonstrações financeiras.

* **Não Auditado**

VANESSA CRISTINA DA SILVA
FERNANDES:06610195943

Assinado de forma digital por VANESSA CRISTINA
DA SILVA FERNANDES:06610195943
Dados: 2022.04.26 18:05:02 -03'00'

Vanessa Cristina da Silva Fernandes
Contadora CRC/SC 033610/O-1

ANDRE LUIS WETZEL
DA SILVA:42178843972

Assinado de forma digital por
ANDRE LUIS WETZEL DA
SILVA:42178843972
Dados: 2022.04.26 18:15:13 -03'00'

André Luis Wetzel da Silva
Diretor Executivo