

# RELATÓRIO MENSAL DAS ATIVIDADES (RMA)

Art. 22, II, “c” da Lei 11.101/2005

➤ **Empresa Recuperanda:**

- Interativa Indústria e Comércio de Produtos Reciclados Ltda EPP.

➤ **Autos nº:** 0302554-42.2018.8.24.0038

➤ **Adm. Judicial:** Gladius Consultoria e Gestão Empresarial S/S Ltda

Setembro/2021

# Sumário

|                |  |           |
|----------------|--|-----------|
| <b>1.</b>      | <b>EVENTOS RELEVANTES .....</b>                          | <b>2</b>  |
| 1.1.           | EVENTOS PROCESSUAIS DO ÚLTIMO MÊS.....                   | 2         |
| 1.2.           | EVENTOS PROCESSUAIS EM ANDAMENTO.....                    | 2         |
| <b>2.</b>      | <b>VISÃO GERAL DA RECUPERANDA .....</b>                  | <b>2</b>  |
| 2.1.           | HISTÓRICO DE ATIVIDADES .....                            | 2         |
| 2.2.           | SEDE .....   | 2         |
| 2.3.           | ESTRUTURA SOCIETÁRIA.....                                | 2         |
| <b>3.</b>      | <b>INFORMAÇÕES OPERACIONAIS.....</b>                     | <b>3</b>  |
| 3.1.           | PRODUÇÃO .....   | 3         |
| 3.2.           | RECURSOS HUMANOS (RH).....                               | 3         |
| <b>4.</b>      | <b>INFORMAÇÕES FINANCEIRAS .....</b>                     | <b>4</b>  |
| 4.1.           | ANÁLISE DO BALANÇO PATRIMONIAL.....                      | 4         |
| 4.2.           | DEMONSTRAÇÃO DO RESULTADO DO EXERCÍCIO .....             | 5         |
| 4.3.           | FATURAMENTO .....  | 5         |
| 4.4.           | ÍNDICES DE LIQUIDEZ.....                                 | 6         |
| 4.4.1.         | LIQUIDEZ IMEDIATA .....                                  | 6         |
| 4.4.2.         | LIQUIDEZ CORRENTE .....                                  | 6         |
| 4.4.3.         | LIQUIDEZ SECA.....                                       | 7         |
| 4.4.4.         | LIQUIDEZ GERAL.....                                      | 7         |
| <b>5.</b>      | <b>ENDIVIDAMENTO SUJEITO A RECUPERAÇÃO JUDICIAL.....</b> | <b>8</b>  |
| <b>6.</b>      | <b>PLANO DE RECUPERAÇÃO JUDICIAL .....</b>               | <b>8</b>  |
| <b>7.</b>      | <b>CONCLUSÃO .....</b>                                   | <b>10</b> |
| <b>ANEXO 1</b> | <b>Cronograma do Andamento Processual .....</b>          | <b>11</b> |
| <b>ANEXO 2</b> | <b>Balancete Contábil .....</b>                          | <b>14</b> |

## 1. EVENTOS RELEVANTES

Prezando pela transparência processual, abaixo estão descritos os principais eventos processuais do mês, assim como os eventos processuais que se encontram em andamento. Informações mais detalhadas e completas podem ser obtidas no Cronograma do Andamento Processual (*Anexo 1*), ou diretamente no site desta Administradora Judicial (<https://www.gladiusconsultoria.com.br/processo/interativa-industria-e-comercio-de-produtos-reciclados-ltda-epp-106>).

### 1.1. EVENTOS PROCESSUAIS DO ÚLTIMO MÊS

Ao decorrer do último mês não houve movimentação processual relevante.

### 1.2. EVENTOS PROCESSUAIS EM ANDAMENTO

No momento aguarda-se a **Sentença de Concessão da Recuperação Judicial e Homologatória do Plano de Recuperação Judicial**.

## 2. VISÃO GERAL DA RECUPERANDA

### 2.1. HISTÓRICO DE ATIVIDADES

Como relatado na inicial, a empresa INTERATIVA deu início as suas atividades no ramo industrial em 2001, com o foco na fabricação de matéria prima, moagem, pigmentação e extrusão de termoplásticos, obtido através do processo de reciclagem de sucatas ou de resíduos coletados, na sua maioria, na região de Joinville.

A recuperanda desenvolve diversos projetos, aperfeiçoa ou qualifica sua mão de obra e é exemplo de sustentabilidade, uma vez que retira do meio ambiente produtos que demandariam anos para efetuar sua decomposição.

Atualmente dedica-se a industrialização e venda de matéria-prima reciclada, contando com serviço de logística próprio, visando o melhor atendimento ao cliente.

### 2.2. SEDE

A recuperanda tem sede na Estrada Dona Francisca, nº 10.174, distrito de Pirabeiraba, Joinville/SC, CEP 89239-270.

### 2.3. ESTRUTURA SOCIETÁRIA

A empresa Interativa Indústria e Comércio de Produtos Reciclados Ltda – ME é composta pelo seguinte quadro societário:

## INTERATIVA INDÚSTRIA E COMÉRCIO DE PRODUTOS RECICLADOS LTDA EPP

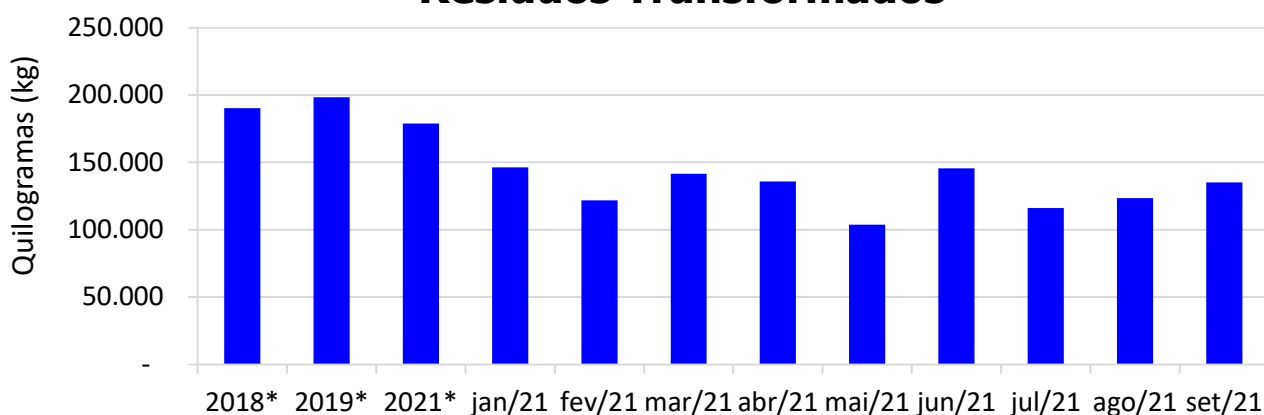
| SÓCIOS                         | QNTD. DE COTAS     | VALOR DAS COTAS    | % DO TOTAL  |
|--------------------------------|--------------------|--------------------|-------------|
| Roberto Nogueira da Gama Filho | 62.011             | R\$ 62.011         | 50%         |
| Ingrid Magda Nogueira da Gama  | 62.011             | R\$ 62.011         | 50%         |
| <b>TOTAL</b>                   | <b>R\$ 124.022</b> | <b>R\$ 124.022</b> | <b>100%</b> |

### 3. INFORMAÇÕES OPERACIONAIS

#### 3.1. PRODUÇÃO

Como já citado anteriormente, a Interativa dedica-se na transformação de resíduos em matéria prima, sendo assim, a sua produção mensal de **Setembro/2021** foi de **135.095 Kg**.

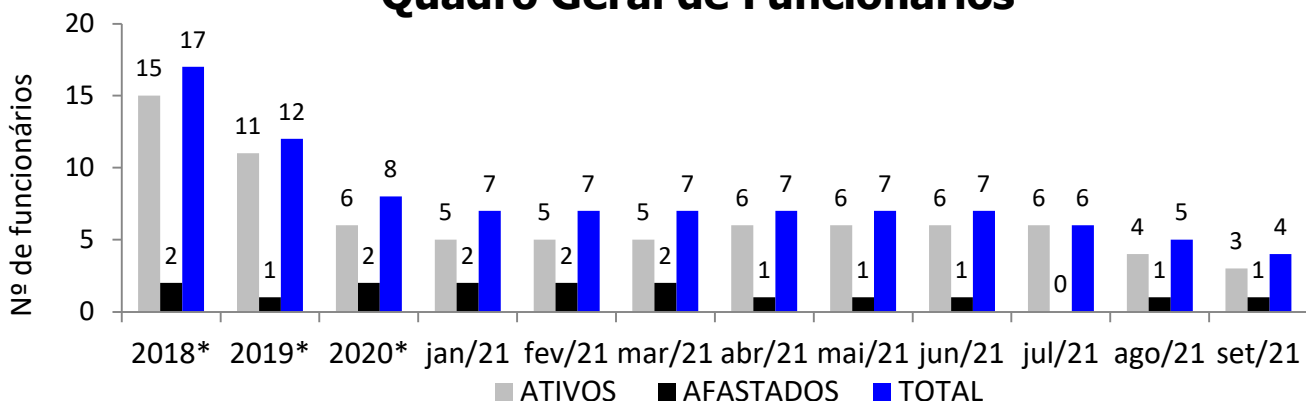
#### Resíduos Transformados



#### 3.2. RECURSOS HUMANOS (RH)

O quadro de funcionários é composto por profissionais atuantes na área Administrativa e na Produção, chegando a um total de **4 funcionários ligados** a recuperanda no mês corrente, sendo **01 afastado**. Segue abaixo a representação gráfica detalhada.

#### Quadro Geral de Funcionários



## 4. INFORMAÇÕES FINANCEIRAS

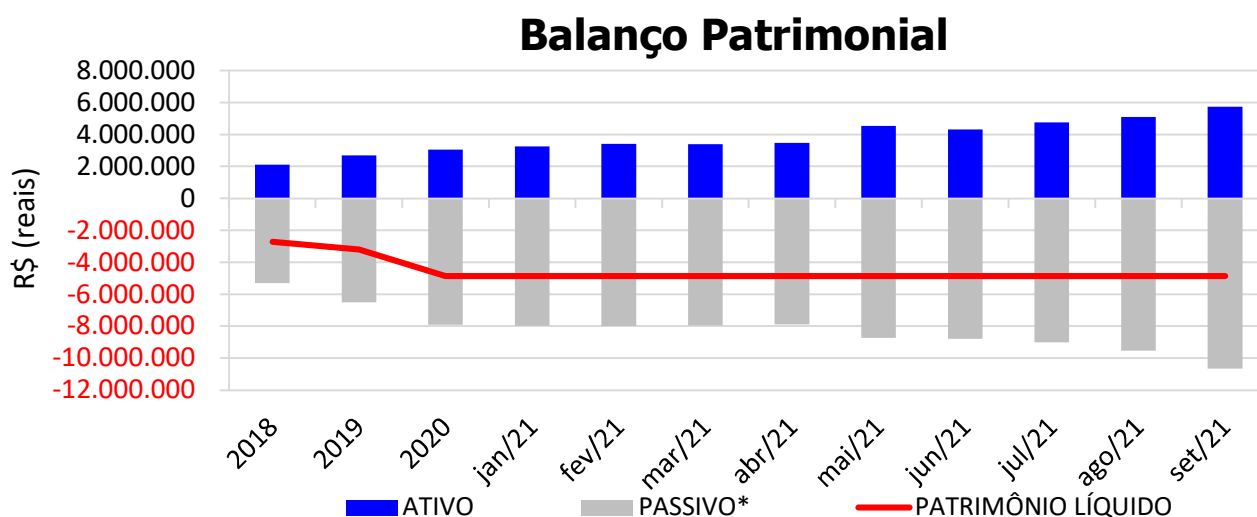
As informações utilizadas neste tópico foram obtidas diretamente dos documentos trazidos pela recuperanda, que remete os balancetes mensalmente assinado pelo contador e também pelo procurador da mesma.

### 4.1. ANÁLISE DO BALANÇO PATRIMONIAL

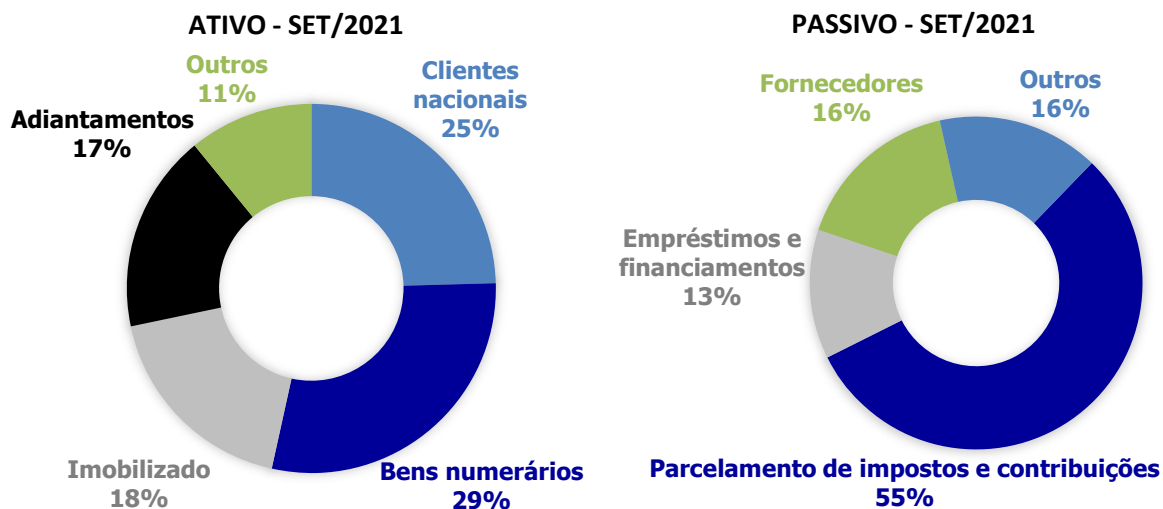
O balanço patrimonial é a posição da empresa em um determinado momento, sendo composto pelo ativo, passivo e patrimônio líquido. O ativo demonstra onde a empresa aplicou seus recursos, ou seja, quais são seus bens e direitos. O passivo representa de onde vieram estes recursos e quais suas obrigações. Já o patrimônio líquido representa a parte da empresa pertencente aos sócios, geralmente sendo representado por investimentos e lucros gerados na atividade.

Para fins de facilitar a análise gráfica, o patrimônio líquido não foi considerado no valor do passivo, sendo demonstrado separadamente, como é possível observar no gráfico abaixo.

O Balanço Patrimonial da empresa sofreu mudanças mais relevantes entre os anos de 2018 e 2020. No mês de **Setembro/2021**, o balanço patrimonial não sofreu relevantes modificações quando comparado ao mês anterior. Neste mês, o **ATIVO** da recuperanda somou **R\$ 5.731.983**, sendo composto principalmente por: Clientes nacionais (25%), Bens numerários (29%), Imobilizado (18%), Adiantamentos (17%) e Outros (11%). Já o **PASSIVO**, somou **R\$ 10.651.197**, sendo composto principalmente por: Parcelamento de impostos e contribuições (55%), Empréstimos e financiamentos (13%) e Fornecedores (16%) e Outros (16%).

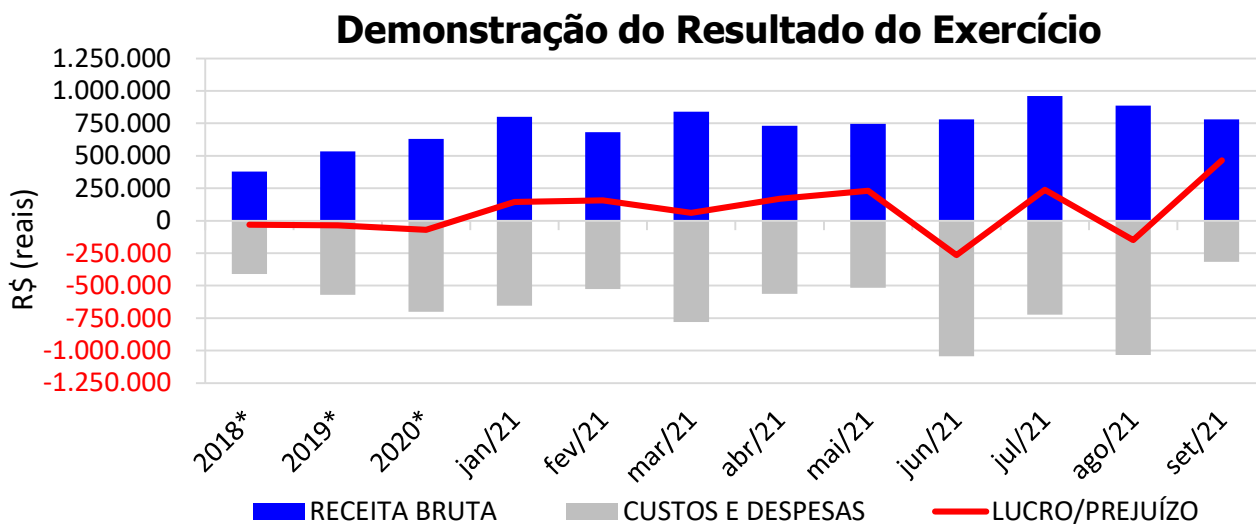


\* O valor do patrimônio líquido não está incluso no valor do passivo.



#### 4.2. DEMONSTRAÇÃO DO RESULTADO DO EXERCÍCIO

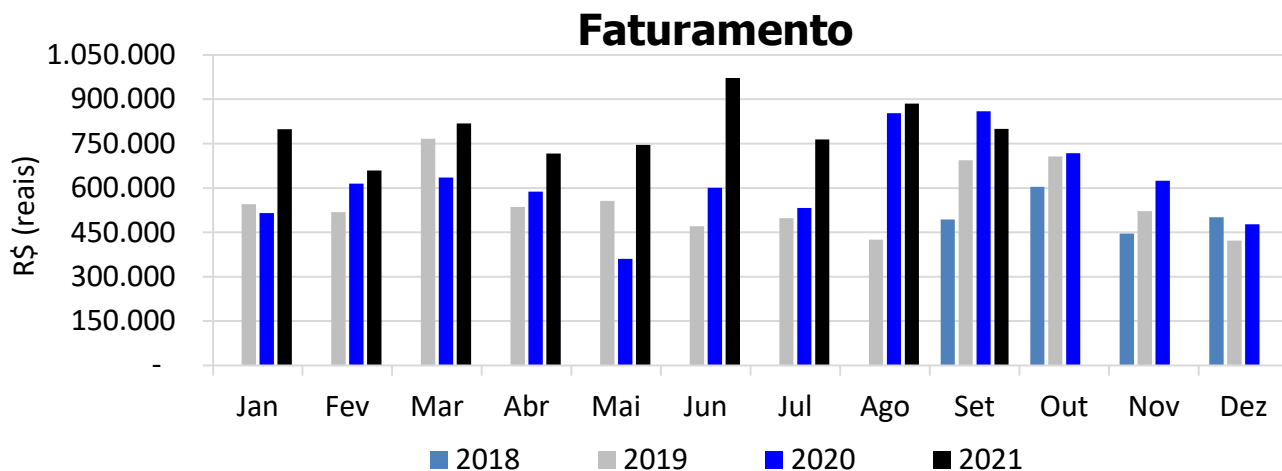
De acordo com os documentos contábeis em anexo, no mês de **Setembro/2021** a empresa apresentou **receita bruta** de **R\$ 781.421**, redução de 11,8% em relação ao mês anterior, e **lucro** de R\$ 465.026, resultando em **lucro acumulado no ano** de R\$ 1.051.628.



\* Valor mensal médio do ano referência.

#### 4.3. FATURAMENTO

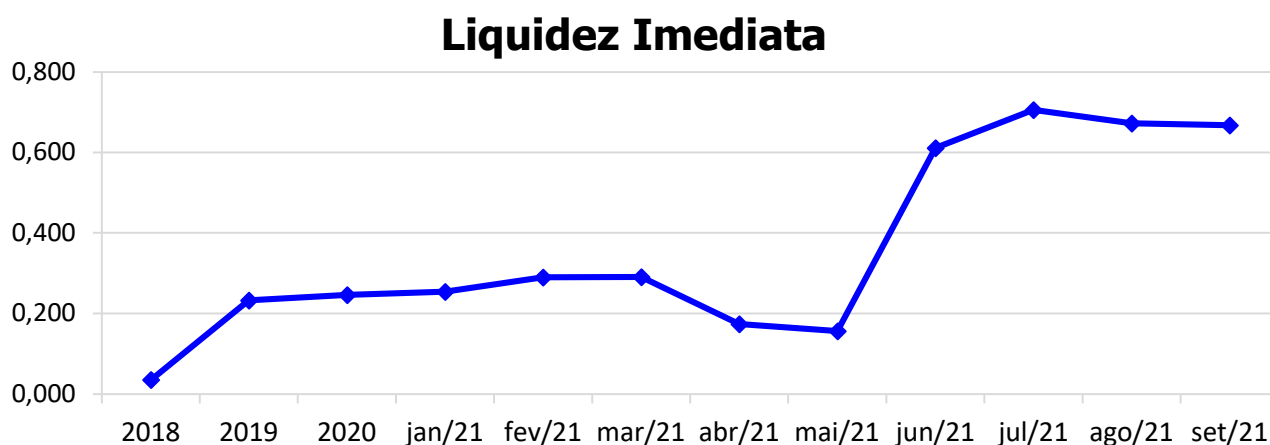
No mês de **Setembro/2021** a empresa apresentou **faturamento** de **R\$ 799.865**, redução de 10% em relação ao mês anterior.



## 4.4. ÍNDICES DE LIQUIDEZ

### 4.4.1. LIQUIDEZ IMEDIATA

O índice de liquidez imediata é o quociente que compara o *Disponível* e o *Passivo Circulante* ou *Obrigações de Curto Prazo*. Ou seja, quanto das obrigações de até 12 meses a empresa consegue liquidar com os recursos que ela consegue transformar em dinheiro imediatamente para cada R\$ 1,00 de obrigação.

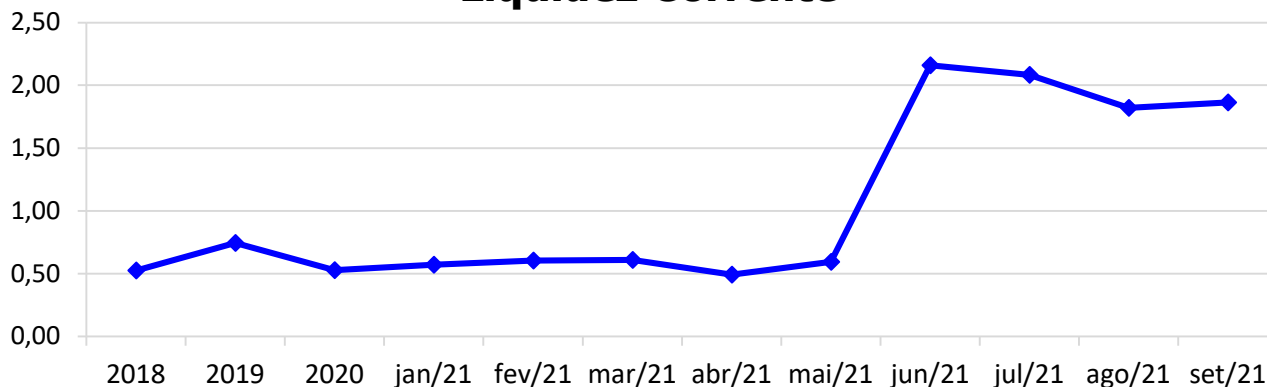


### 4.4.2. LIQUIDEZ CORRENTE

O índice de liquidez corrente é o comparativo entre o *Ativo Circulante* e o *Passivo Circulante*. Ou seja, quanto das disponibilidades, bens ou direitos que a empresa possui de curto

prazo para quitar com suas obrigações, também do curto prazo de até 12 meses, para cada R\$ 1,00 devido.

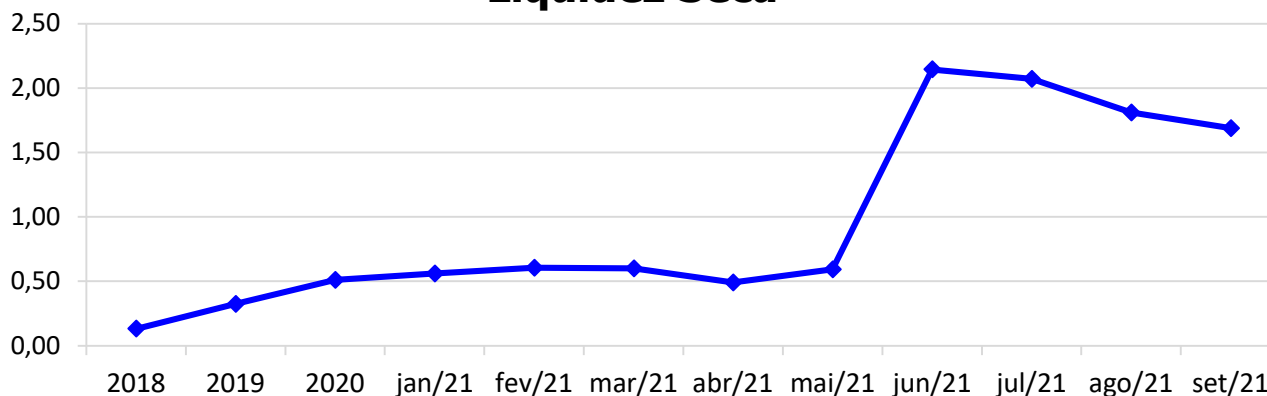
### Liquidez Corrente



#### 4.4.3. LIQUIDEZ SECA

O índice de liquidez seca mostra a posição da empresa caso necessite utilizar todo seu *Ativo Circulante*, com exclusão da conta de *Estoques*, uma vez que este não tem uma data definida para sua transformação em dinheiro, para quitar seu *Passivo Circulante* ou *Obrigações de Curto Prazo*.

### Liquidez Seca

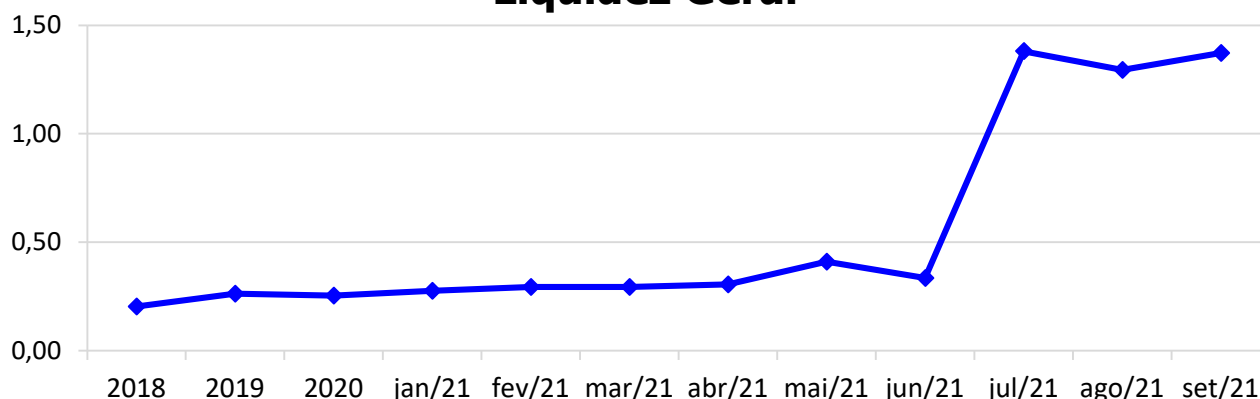


#### 4.4.4. LIQUIDEZ GERAL

O índice de liquidez geral difere-se dos outros índices de liquidez, pois é o confronto entre o *Exigível Total* e o *Realizável Total* da empresa. Ele indica o quanto a empresa conseguirá honrar com seus compromissos de curto e longo prazo, contando com todos seus bens e direitos de curto e longo prazo também. Ou seja, quanto ela possui em bens e direitos para cumprir com cada R\$ 1,00 de dívida no curto e longo prazo.



## Liquidez Geral



## 5. ENDIVIDAMENTO SUJEITO A RECUPERAÇÃO JUDICIAL

A recuperanda juntou aos autos a **Relação de Credores (EVENTO 1)**, de acordo com **art. 51, III, da Lei 11.101/2005**.

Após a análise das habilitações e impugnações administrativas, esta administração judicial apresentou no dia 25/02/2021 a **Relação de Credores do Administrador Judicial (EVENTO 126)** conforme o **art. 7º, § 2º da Lei 11.101/2005**, a qual pode também ser encontrada no site desta administradora judicial.

Informamos que o total habilitado na recuperação da empresa encontra-se conforme descrito abaixo:

| ENDIVIDAMENTO TOTAL DA RECUPERAÇÃO JUDICIAL                     |                         |                  |
|---|-------------------------|------------------|
| INTERATIVA INDÚSTRIA E COMÉRCIO DE PRODUTOS RECICLADOS LTDA EPP |                         |                  |
| NATUREZA DO CRÉDITO   | VALOR HABILITADO        | % DO VALOR TOTAL |
| CLASSE I - CREDORES TRABALHISTAS                                | R\$ 70.353,83           | 4,21%            |
| CLASSE III - CREDORES COM GARANTIA REAL                         | R\$ -                   | 0,00%            |
| CLASSE III - CREDORES QUIROGRAFÁRIOS                            | R\$ 1.405.511,66        | 84,05%           |
| CLASSE IV - CREDORES ME/EPP                                     | R\$ 196.461,65          | 11,75%           |
| <b>TOTAL :</b>  | <b>R\$ 1.672.327,14</b> | <b>100%</b>      |

## 6. PLANO DE RECUPERAÇÃO JUDICIAL

Em cumprimento ao **art. 53 da Lei 11.101/2005**, o **Plano de Recuperação Judicial foi apresentado** pela recuperanda no dia 22/10/2018 (**EVENTO 113**), podendo também ser encontrado no site desta administradora judicial.

Posteriormente, em 19/11/2019 a recuperanda apresentou um **Aditamento ao Plano de Recuperação Judicial (EVENTO 238)**, o qual restou aprovado em Assembleia Geral de Credores – 2º convocação, realizada em 17/12/2019.

| <b>QUADRO RESUMO DO PLANO DE RECUPERAÇÃO JUDICIAL - INTERATIVA</b> |   |   |   |   |  |
|--|---|---|---|---|--|
| <b>Classe/Condições</b>  | <b>CARÊNCIA</b>   | <b>DESÁGIO</b>  | <b>PAGAMENTO</b>  | <b>ATUALIZAÇÃO</b>  | <b>OBSERVAÇÃO</b>  |
| <b>CLASSE I</b>  | <ul style="list-style-type: none"> <li>• Verbas salariais: até 30 dias item 2.1 do Modificativo);</li> <li>• Demais verbas: 12 meses (item 2.1 do Modificativo);</li> </ul> | <ul style="list-style-type: none"> <li>• 20% (item 2.1 do Modificativo);</li> </ul>   | <ul style="list-style-type: none"> <li>• Pagamentos trimestrais (item 2.1 do Modificativo);</li> </ul>  |   |  |
| <b>CLASSE II</b>   | <b>NÃO HÁ CREDITORES NESTA CLASSE</b>   |   |   |   |  |
| <b>CLASSE III</b>  | <ul style="list-style-type: none"> <li>• 12 meses (item 2.2 do Modificativo);</li> </ul>  | <ul style="list-style-type: none"> <li>• 20% (item 2.2 do Modificativo);</li> </ul>   | <ul style="list-style-type: none"> <li>• Pagamento no prazo de 120 meses, sendo realizados pagamentos trimestrais na forma escalonada conforme descrito a seguir:               <ul style="list-style-type: none"> <li>- 1º ano: 6% do valor;</li> <li>- 2º ano: 7% do valor;</li> <li>- 3º ano: 8% do valor;</li> <li>- 4º ano: 9% do valor;</li> <li>- 5º ano: 10% do valor;</li> <li>- 6º ano: 13% do valor;</li> <li>- 7º ano: 15% do valor;</li> <li>- 8º ano: 16% do valor;</li> <li>- 9º ano: 16% do valor (item 2.2 do Modificativo).</li> </ul> </li> <li>• O pagamento será iniciado a partir do 13º mês após a homologação do PRJ (item 2.2 do Modificativo);</li> </ul> | <ul style="list-style-type: none"> <li>• TR + 0,5% a.m., da data da distribuição até a data de aprovação da AGC (item 2.2 do Modificativo);</li> <li>• TR + 1% a.m., após a aprovação do plano em AGC (item 2.2 do Modificativo);</li> <li>• A correção do período de carência incorporará o capital (item 2.2 do Modificativo).</li> </ul> |  |
| <b>CLASSE IV</b>   | <ul style="list-style-type: none"> <li>• 12 meses (item 2.3 do Modificativo);</li> </ul>  | <ul style="list-style-type: none"> <li>• 20% (item 2.3 do Modificativo);</li> </ul>   | <ul style="list-style-type: none"> <li>• Pagamentos em 108 parcelas trimestrais a partir do 13º mês após a homologação trimestral (item 2.3 do Modificativo);</li> </ul>  | <ul style="list-style-type: none"> <li>• TR + 0,5% a.m. (item 2.3 do Modificativo);</li> </ul>  |  |
| <b>CRÉDITOS EXTRAJUDICIAIS</b>                                     | <ul style="list-style-type: none"> <li>• 12 meses (item 3.5 do Plano Original);</li> </ul>  | <ul style="list-style-type: none"> <li>• 40% (item 3.5 do Plano Original);</li> </ul> | <ul style="list-style-type: none"> <li>• Prazo de pagamento de 120 meses;</li> <li>• Pagamentos em 108 parcelas trimestrais de R\$ 10.390,00 (item 3.5 do Plano Original);</li> <li>• Distribuído proporcionalmente ao crédito de cada um (item 3.5 do Plano Original);</li> <li>• Pagamento a partir do 12º mês após a homologação trimestral (item 3.5 do Plano Original);</li> </ul>   | <ul style="list-style-type: none"> <li>• 0,5% a.m. (item 3.5 do Plano Original);</li> </ul>   | <ul style="list-style-type: none"> <li>• Plano Original previa o pagamento igual os Quirografários. Porém o Modificativo alterou a forma de pagamentos dos Quirografários e quedou-se inerte quando aos extraconcurais;</li> </ul> |

## 7. CONCLUSÃO

As informações aqui reproduzidas foram trazidas por relatórios da recuperanda, em seus respectivos setores.

Eventuais dúvidas sobre as informações e análises contidas neste relatório, poderão ser encaminhadas para o e-mail [contato@gladiusconsultoria.com.br](mailto:contato@gladiusconsultoria.com.br).

Joinville – SC, 06 de dezembro de 2021.



**GLADIUS CONSULTORIA E GESTÃO EMPRESARIAL S/S LTDA**  
**Agenor Daufenbach Júnior**  
**Adm. Judicial** CRA/SC 6410 – OAB/SC 32.401

# ANEXO 1

## Cronograma do Andamento Processual



**INTERATIVA INDÚSTRIA E COMERCIO DE PRODUTOS  
RECICLADOS LTDA EPP**

**Última  
atualização:  
11/11/2021**

EVENTOS CONCLUÍDOS

EVENTOS EM PAUSA/ETAPA ATUAL

EVENTOS NÃO CONCLUÍDOS

| DATA       | EVENTO/ETAPA  | INFORMAÇÕES                          | EVENTO | LEI Nº 11.101/2005                 |
|------------|---|--------------------------------------|--------|------------------------------------|
| 14/02/2018 | Distribuição  | 14/02/2018                           | 1      | Art. 48 e 51                       |
|            | Processo  | 0302554-42.2018.8.24.0038<br>(eproc) |        |                                    |
|            | Vara  | 7ª Vara Cível                        |        |                                    |
|            | Comarca   | Joinville                            |        |                                    |
|            | Juiz  | Dr. Leandro Katscharowski<br>Aguiar  |        |                                    |
| 20/08/2018 | Decisão de Deferimento/Processamento  | 20/08/2018                           | 19     | Art. 52                            |
| 24/08/2018 | Publicação da Decisão de Deferimento  | DJSC n. 2892, de 24/08/2018          | 19     | Art. 52, § 1º, I                   |
| 14/02/2018 | Relação de Credores da Recuperanda  | Evento 1, INF 15 a 19                | 1      | Art. 51, III                       |
| 18/09/2018 | Publicação da Relação de Credores da Recuperanda no DJSC                      | DJSC n. 2907, de 17/09/2018          | nihil  | Art. 52, § 1º, II                  |
| 23/08/2018 | Termo de Compromisso do Administrador Judicial                                |                                      | 29     | Art. 33 e Art. 52, I               |
| 06/09/2018 | Comunicado aos Credores   | Carta via correio                    | nihil  | Art. 22, I, a                      |
| 09/10/2018 | Habilitações/Impugnações Administrativas (Prazos) - Ao Administrador Judicial |                                      | nihil  | Art. 7º, § 1º                      |
| 22/10/2018 | Apresentação do Plano de Recuperação Judicial                                 |                                      | 113    | Art. 53                            |
| 27/02/2019 | Publicação do Plano de Recuperação Judicial no DJSC                           | DJSC 3010, de 27/02/2019             | nihil  | Art. 53, Parágrafo Único           |
| 11/12/2018 | Relação de Credores do Administrador Judicial                                 |                                      | 126    | Art. 7º, § 2º                      |
| 25/02/2019 | Publicação da Relação de Credores do Administrador Judicial no DJSC           | DJSC 3008, de 25/02/2019             | nihil  | Art. 7º, § 2º                      |
| 14/03/2019 | Habilitações/Impugnações Judiciais (Prazo de 10 dias)                         | Prazo: 14/03/2019                    | nihil  | Art. 8º                            |
| 15/04/2019 | Objecções ao Plano de Recuperação Judicial (Prazo de 30 dias)                 | Prazo: 15/04/2019                    | nihil  | Art. 53, Parágrafo Único e Art. 55 |
| nihil      | Ausência de Objeções ao Plano de Recuperação Judicial                         |                                      | nihil  | Art. 55                            |
| 11/07/2019 | Publicação do Edital de Convocação da Assembleia Geral de Credores            | DJSC 3100, de 11/07/2019             | nihil  | Art. 36 e Art. 56                  |
| 13/08/2019 | Assembleia Geral de Credores - 1ª Convocação                                  | 13/08/2019, às 09:30hrs              | nihil  | Art. 36 e Art. 56                  |
| 13/08/2019 | Ata da Assembleia Geral de Credores e Lista de Presença                       |                                      | 208    | Art. 37                            |
| 20/08/2019 | Assembleia Geral de Credores - 2ª Convocação (suspensa)                       | 20/08/2019, às 09:30hrs              | nihil  | Art. 36 e Art. 56                  |
| 20/08/2019 | Ata da Assembleia Geral de Credores e Lista de Presença (suspensa)            |                                      | 213    | Art. 37                            |
| 08/10/2019 | Assembleia Geral de Credores - 2ª Convocação (suspensa)                       | 08/10/2019, às 09:30hrs              | nihil  | Art. 36 e Art. 56                  |



|              |   |                         |       |                   |
|--------------|---|-------------------------|-------|-------------------|
| 08/10/2019   | Ata da Assembleia Geral de Credores e Lista de Presença (suspensa)            |                         | 234   | Art. 37           |
| 20/11/2019   | Assembleia Geral de Credores - 2ª Convocação (suspensa)                       | 20/11/2019, às 09:30hrs | nihil | Art. 36 e Art. 56 |
| 20/11/2019   | Ata da Assembleia Geral de Credores e Lista de Presença (suspensa)            |                         | 239   | Art. 37           |
| 17/12/2019   | Assembleia Geral de Credores - 2ª Convocação (continuação)                    | 17/12/2019, às 09:30hrs | nihil | Art. 36 e Art. 56 |
| 17/12/2019   | Ata da Assembleia Geral de Credores e Lista de Presença (continuação)         |                         | 246   | Art. 37           |
| 19/11/2019   | Aditamento do Plano de Recuperação Judicial                                   |                         | 238   | Art. 56, § 3º     |
| 17/12/2019   | Aprovação do Plano de Recuperação Judicial                                    |                         | nihil | Art. 56, § 2º     |
|              | Sentença de Concessão da Recuperação Judicial e Homologatória do Plano        |                         |       | Art. 58           |
|              | Publicação da Sentença de Concessão e Homologação no DJSC                     |                         |       | Art. 58           |
|              | Homologação do Quadro Geral de Credores (QGC)                                 |                         | nihil | Art. 18           |
| Distribuição | <b>Incidentes Processuais</b>   | <b>Andamento Atual</b>  |       |                   |
| 20/03/2019   | 0305827-92.2019.8.24.0038 (eproc)   | Sentença em 13/09/2020  |       |                   |
|              | Pedido para Encerramento da Recuperação Judicial, por cumprimento             |                         |       | Art. 63           |
|              | Sentença de Encerramento da Recuperação Judicial - Cumprimento das Obrigações |                         |       | Art. 63           |



**Gladius**  
CONSULTORIA  
CRA/SC 1025-J



# ANEXO 2

## Balancete Contábil

# Balancete Sintético

Período - 09/2021 à 09/2021

Folha: 1

Empresa .INTERATIVA IND E COM DE PRODUTOS RECICLADOS LTDA  
Endereço .ESTRADA DONA FRANCISCA,10174  
Cidade/UF .JOINVILLE/SC  
CNPJ .04.273.005/0001-49

Nº. - 10174 Bairro - DISTRITO PIRABEIRABA  
CEP .89239-270  
I.E. .254170617

| Título  | Cod. Red. | Saldo Anterior | Saldo Atual  |
|---|-----------|----------------|--------------|
| 1 ATIVO                                       |           |                |              |
| 1.1 CIRCULANTE                                |           |                |              |
| 1.1.1 DISPONIBILIDADES                        |           |                |              |
| 1.1.1.01 BENS NUMERARIOS                      |           |                |              |
| 1.1.1.01 BENS NUMERARIOS                      |           | 1.396.755,24   | 1.656.210,75 |
| 1.1.1.02 BANCOS - CONTAS CORRENTES            |           |                |              |
| 1.1.1.02 BANCOS - CONTAS CORRENTES            |           | 82.547,40      | 5.712,72     |
| 1.1.1 DISPONIBILIDADES                        |           | 1.479.302,64   | 1.661.923,47 |
| 1.1.2 DIREITOS REALIZAVEIS A CURTO PRAZO      |           |                |              |
| 1.1.2.01 CLIENTES NACIONAIS                   |           |                |              |
| 1.1.2.01 CLIENTES NACIONAIS                   |           | 1.363.727,43   | 1.407.578,23 |
| 1.1.2.06 APLICACOES EM CADERNETA DE POUPANCA  |           |                |              |
| 1.1.2.06 APLICACOES EM CADERNETA DE POUPANCA  |           | 333,23         | 333,23       |
| 1.1.2.07 ADIANTAMENTOS                        |           |                |              |
| 1.1.2.07 ADIANTAMENTOS                        |           | 996.941,74     | 996.941,74   |
| 1.1.2.08 TRIBUTOS E CONTRIBUICOES A COMPENSAR |           |                |              |
| 1.1.2.08 TRIBUTOS E CONTRIBUICOES A COMPENSAR |           | 39.178,05      | 39.178,05    |
| 1.1.2.09 EMPRESTIMOS                          |           |                |              |
| 1.1.2.09 EMPRESTIMOS                          |           | 100.000,00     | 100.000,00   |
| 1.1.2.10 ESTOQUES                             |           |                |              |
| 1.1.2.10 ESTOQUES                             |           | 21.397,55      | 436.827,23   |
| 1.1.2 DIREITOS REALIZAVEIS A CURTO PRAZO      |           | 2.521.578,00   | 2.980.858,48 |
| 1.1 CIRCULANTE                                |           | 4.000.880,64   | 4.642.781,95 |
| 1.4 ATIVO NÃO CIRCULANTE                      |           |                |              |
| 1.4.1 DIREITOS REALIZAVEIS A LONGO PRAZO      |           |                |              |
| 1.4.1.02 DEPOSITOS JUDICIAIS                  |           |                |              |
| 1.4.1.02 DEPOSITOS JUDICIAIS                  |           | 42.850,94      | 42.850,94    |
| 1.4.1 DIREITOS REALIZAVEIS A LONGO PRAZO      |           | 42.850,94      | 42.850,94    |
| 1.4.3 INVESTIMENTOS                           |           |                |              |
| 1.4.3.01 PARTIC.AVALIADAS LELO CUSTO CORRIG.  |           |                |              |
| 1.4.3.01 PARTIC.AVALIADAS LELO CUSTO CORRIG.  |           | 210,00         | 210,00       |
| 1.4.3 INVESTIMENTOS                           |           | 210,00         | 210,00       |
| 1.4.4 IMOBILIZADO                             |           |                |              |
| 1.4.4.01 BENS E DIREITOS EM USO               |           |                |              |
| 1.4.4.01 BENS E DIREITOS EM USO               |           | 2.850.472,04   | 2.850.472,04 |
| 1.4.4.02 BENS DE CONSTRUCAO                   |           |                |              |



# Balancete Sintético

Período - 09/2021 à 09/2021

Folha: 2

Empresa .INTERATIVA IND E COM DE PRODUTOS RECICLADOS LTDA  
Endereço .ESTRADA DONA FRANCISCA,10174  
Cidade/UF .JOINVILLE/SC  
CNPJ .04.273.005/0001-49

Nº. - 10174 Bairro - DISTRITO PIRABEIRABA  
CEP .89239-270  
I.E. .254170617

| Título                                       | Cod. Red. | Saldo Anterior | Saldo Atual   |
|--|-----------|----------------|---------------|
| 1.4.4.02 BENS DE CONSTRUCAO                  |           | 4.000,00       | 4.000,00      |
| 1.4.4.03 ADIANTAMENTO A FORNECEDORES DE BENS |           |                |               |
| 1.4.4.03 ADIANTAMENTO A FORNECEDORES DE BENS |           | 15.000,00      | 15.000,00     |
| 1.4.4.04 PARTICIPACAO EM CONSORCIOS          |           |                |               |
| 1.4.4.04 PARTICIPACAO EM CONSORCIOS          |           | 1.805,93       | 1.805,93      |
| 1.4.4.05 DEPRECIACAO ACUMULADA               |           |                |               |
| 1.4.4.05 DEPRECIACAO ACUMULADA               |           | -1.823.489,27  | -1.825.137,78 |
| 1.4.4 IMOBILIZADO                            |           | 1.047.788,70   | 1.046.140,19  |
| 1.4 ATIVO NÃO CIRCULANTE                     |           | 1.090.849,64   | 1.089.201,13  |
| 1 ATIVO                                      |           | 5.091.730,28   | 5.731.983,08  |

# Balancete Sintético

Período - 09/2021 à 09/2021

Folha: 3

Empresa .INTERATIVA IND E COM DE PRODUTOS RECICLADOS LTDA  
Endereço .ESTRADA DONA FRANCISCA,10174  
Cidade/UF .JOINVILLE/SC  
CNPJ .04.273.005/0001-49

Nº. - 10174 Bairro - DISTRITO PIRABEIRABA  
CEP .89239-270  
I.E. .254170617

| Título                                       | Cod. Red. | Saldo Anterior | Saldo Atual   |
|--|-----------|----------------|---------------|
| 2 PASSIVO                                    |           |                |               |
| 2.1 PASSIVO CIRCULANTE                       |           |                |               |
| 2.1.1 FORNECEDORES                           |           |                |               |
| 2.1.1.01 FORNECEDORES DE MATERIAS-PRIMAS     |           |                |               |
| 2.1.1.01 FORNECEDORES DE MATERIAS-PRIMAS     |           | -667.016,30    | -902.337,87   |
| 2.1.1.03 FORNECEDORES DE MATERIAS DE CONSUMO |           |                |               |
| 2.1.1.03 FORNECEDORES DE MATERIAS DE CONSUMO |           | -71.488,72     | -91.912,94    |
| 2.1.1.04 FORNECEDORES DE IMOBILIZADO         |           |                |               |
| 2.1.1.04 FORNECEDORES DE IMOBILIZADO         |           | -5.070,75      | -5.070,75     |
| 2.1.1.05 FORNECEDORES DE SERVICOS            |           |                |               |
| 2.1.1.05 FORNECEDORES DE SERVICOS            |           | -742.118,43    | -737.457,52   |
| 2.1.1 FORNECEDORES                           |           | -1.485.694,20  | -1.736.779,08 |
| 2.1.2 EMPRESTIMOS E FINANCIAMENTOS           |           |                |               |
| 2.1.2.01 EMPREST.E FINANCIAMENTOS BANCARIOS  |           |                |               |
| 2.1.2.01 EMPREST.E FINANCIAMENTOS BANCARIOS  |           | -214.668,00    | -214.668,00   |
| 2.1.2.02 EMPRESTIMOS DE PESSOAS LIGADAS      |           |                |               |
| 2.1.2.02 EMPRESTIMOS DE PESSOAS LIGADAS      |           | -113.010,15    | -113.010,15   |
| 2.1.2 EMPRESTIMOS E FINANCIAMENTOS           |           | -327.678,15    | -327.678,15   |
| 2.1.3 OBRIGACOES TRABALHISTAS                |           |                |               |
| 2.1.3.01 FOLHA DE PAGAMENTO DE EMPREGADOS    |           |                |               |
| 2.1.3.01 FOLHA DE PAGAMENTO DE EMPREGADOS    |           | -11.347,84     | -9.907,76     |
| 2.1.3.03 FOLHA DE PAGAMENTO DE DIRIGENTES    |           |                |               |
| 2.1.3.03 FOLHA DE PAGAMENTO DE DIRIGENTES    |           | -1.958,00      | -1.958,00     |
| 2.1.3.04 ENCARGOS SOCIAIS A PAGAR            |           |                |               |
| 2.1.3.04 ENCARGOS SOCIAIS A PAGAR            |           | -30.987,12     | -34.228,88    |
| 2.1.3 OBRIGACOES TRABALHISTAS                |           | -44.292,96     | -46.094,64    |
| 2.1.4 OBRIGACOES TRIBUTARIAS                 |           |                |               |
| 2.1.4.01 IMPOSTOS RETIDOS A RECOLHER         |           |                |               |
| 2.1.4.01 IMPOSTOS RETIDOS A RECOLHER         |           | -14.463,97     | -16.055,80    |
| 2.1.4.02 IMPOSTOS E CONTRIB.SOBRE O LUCRO    |           |                |               |
| 2.1.4.02 IMPOSTOS E CONTRIB.SOBRE O LUCRO    |           | -58.076,52     | -80.098,87    |
| 2.1.4.03 IMPOSTOS E CONTRIB.SOBRE RECEITAS   |           |                |               |
| 2.1.4.03 IMPOSTOS E CONTRIB.SOBRE RECEITAS   |           | -164.957,64    | -119.162,52   |
| 2.1.4.04 IMPOSTOS E CONTRIB.PARCELADOS       |           |                |               |
| 2.1.4.04 IMPOSTOS E CONTRIB.PARCELADOS       |           | 0,00           | -59.846,49    |
| 2.1.4 OBRIGACOES TRIBUTARIAS                 |           | -237.498,13    | -275.163,68   |

# Balancete Sintético

Período - 09/2021 à 09/2021

Folha: 4

Empresa .INTERATIVA IND E COM DE PRODUTOS RECICLADOS LTDA  
Endereço .ESTRADA DONA FRANCISCA,10174  
Cidade/UF .JOINVILLE/SC  
CNPJ .04.273.005/0001-49

Nº. - 10174 Bairro - DISTRITO PIRABEIRABA  
CEP .89239-270  
I.E. .254170617

| Título  | Cod. Red. | Saldo Anterior | Saldo Atual   |
|---|-----------|----------------|---------------|
| 2.1.5 CONTAS A PAGAR                            |           |                |               |
| 2.1.5.02 DEMAIS CONTAS A PAGAR                  |           |                |               |
| 2.1.5.02 DEMAIS CONTAS A PAGAR                  |           | -16.224,29     | -16.449,74    |
| 2.1.5 CONTAS A PAGAR                            |           | -16.224,29     | -16.449,74    |
| 2.1.6 ADIANTAMENTOS de CLIENTES                 |           |                |               |
| 2.1.6.01 ADIANTAMENTO de CLIENTES               |           |                |               |
| 2.1.6.01 ADIANTAMENTO de CLIENTES               |           | -87.746,60     | -87.746,60    |
| 2.1.6 ADIANTAMENTOS de CLIENTES                 |           | -87.746,60     | -87.746,60    |
| 2.1 PASSIVO CIRCULANTE                          |           | -2.199.134,33  | -2.489.911,89 |
| 2.2 EXIGIVEL A LONGO PRAZO                      |           |                |               |
| 2.2.1 EMPRESTIMOS E FINANCIAMENTOS              |           |                |               |
| 2.2.1.01 EMPREST.E FINANCIAMENTOS BANCARIOS     |           |                |               |
| 2.2.1.01 EMPREST.E FINANCIAMENTOS BANCARIOS     |           | -923.747,99    | -923.747,99   |
| 2.2.1 EMPRESTIMOS E FINANCIAMENTOS              |           | -923.747,99    | -923.747,99   |
| 2.2 EXIGIVEL A LONGO PRAZO                      |           | -923.747,99    | -923.747,99   |
| 2.5 PASSIVO NÃO CIRCULANTE                      |           |                |               |
| 2.5.4 PARCELAMENTO IMPOSTOS e CONTRIBUIÇÕES     |           |                |               |
| 2.5.4.01 PARCELAMENTO IMPOSTOS e CONTRIBUIÇÕES  |           |                |               |
| 2.5.4.01 PARCELAMENTO IMPOSTOS e CONTRIBUIÇÕES  |           | -5.991.353,65  | -5.898.810,63 |
| 2.5.4 PARCELAMENTO IMPOSTOS e CONTRIBUIÇÕES     |           | -5.991.353,65  | -5.898.810,63 |
| 2.5.5 EMPRESTIMOS E FINANCIAMENTOS              |           |                |               |
| 2.5.5.01 EMPRESTIMOS E FINANCIAMENTOS BANCÁRIOS |           |                |               |
| 2.5.5.01 EMPRESTIMOS E FINANCIAMENTOS BANCÁRIOS |           | -414.978,06    | -414.978,06   |
| 2.5.5 EMPRESTIMOS E FINANCIAMENTOS              |           | -414.978,06    | -414.978,06   |
| 2.5 PASSIVO NÃO CIRCULANTE                      |           | -6.406.331,71  | -6.313.788,69 |
| 2.6 PATRIMONIO LIQUIDO                          |           |                |               |
| 2.6.1 CAPITAL                                   |           |                |               |
| 2.6.1.01 CAPITAL SOCIAL                         |           |                |               |
| 2.6.1.01 CAPITAL SOCIAL                         |           | -124.022,00    | -124.022,00   |
| 2.6.1 CAPITAL                                   |           | -124.022,00    | -124.022,00   |
| 2.6.3 LUCROS OU PREJUIZOS ACUMULADOS            |           |                |               |
| 2.6.3.01 LUCRO OU PREJUIZOS ACUMULADOS          |           |                |               |
| 2.6.3.01 LUCRO OU PREJUIZOS ACUMULADOS          |           | 3.027.669,38   | 3.027.669,38  |
| 2.6.3.03 LUCRO OU PREJUIZO DO EXERCICIO         |           |                |               |
| 2.6.3.03 LUCRO OU PREJUIZO DO EXERCICIO         |           | 1.945.668,98   | 1.945.668,98  |
| 2.6.3 LUCROS OU PREJUIZOS ACUMULADOS            |           | 4.973.338,36   | 4.973.338,36  |
| 2.6 PATRIMONIO LIQUIDO                          |           | 4.849.316,36   | 4.849.316,36  |

# Balancete Sintético

Período - 09/2021 à 09/2021

Folha: 5

Empresa .INTERATIVA IND E COM DE PRODUTOS RECICLADOS LTDA  
Endereço .ESTRADA DONA FRANCISCA,10174  
Cidade/UF .JOINVILLE/SC  
CNPJ .04.273.005/0001-49

Nº. - 10174 Bairro - DISTRITO PIRABEIRABA  
CEP .89239-270  
I.E. .254170617

| Título    | Cod. Red. | Saldo Anterior | Saldo Atual   |
|-----------|-----------|----------------|---------------|
| 2 PASSIVO |           | -4.679.897,67  | -4.878.132,21 |

# Balancete Sintético

Período - 09/2021 à 09/2021

Folha: 6

Empresa .INTERATIVA IND E COM DE PRODUTOS RECICLADOS LTDA  
Endereço .ESTRADA DONA FRANCISCA,10174  
Cidade/UF .JOINVILLE/SC  
CNPJ .04.273.005/0001-49

Nº. - 10174 Bairro - DISTRITO PIRABEIRABA  
CEP .89239-270  
I.E. .254170617

| Título  | Cod. Red. | Saldo Anterior | Saldo Atual   |
|---|-----------|----------------|---------------|
| 3 DEMONSTRAÇÃO RESULTADO DO EXERCÍCIO               |           |                |               |
| 3.1 RESULTADO LÍQUIDO EXERCÍCIO LUCRO/PREJUÍZO      |           |                |               |
| 3.1.3 RECEITAS                                      |           |                |               |
| 3.1.3.1 RECEITAS OPERACIONAIS                       |           |                |               |
| 3.1.3.1.1 RECEITA BRUTA COM VENDAS                  |           |                |               |
| 3.1.3.1.1.01 RECEITAS COM VENDAS NO PAÍS            |           |                |               |
| 3.1.3.1.1.01 RECEITAS COM VENDAS NO PAÍS            |           | -6.424.327,65  | -7.204.763,50 |
| 3.1.3.1.1 RECEITA BRUTA COM VENDAS                  |           | -6.424.327,65  | -7.204.763,50 |
| 3.1.3.1.2 DEDUÇÕES DAS RECEITAS COM VENDAS          |           |                |               |
| 3.1.3.1.2.01 DEVOLUÇÕES E DESCONTOS E ABATIMENTOS   |           | 31.758,71      | 31.758,71     |
| 3.1.3.1.2.02 TRIBUTOS E CONTRIBUIÇÕES S/VENDAS      |           |                |               |
| 3.1.3.1.2.02 TRIBUTOS E CONTRIBUIÇÕES S/VENDAS      |           | 855.275,95     | 950.156,02    |
| 3.1.3.1.2 DEDUÇÕES DAS RECEITAS COM VENDAS          |           | 887.034,66     | 981.914,73    |
| 3.1.3.1.3 RECEITAS FINANCEIRAS                      |           |                |               |
| 3.1.3.1.3.02 GANHOS COM APLICAÇÕES FINANCEIRAS      |           | -1,16          | -1,16         |
| 3.1.3.1.3.03 JUROS E DESCONTOS OBTIDOS              |           |                |               |
| 3.1.3.1.3.03 JUROS E DESCONTOS OBTIDOS              |           | -926,92        | -1.911,74     |
| 3.1.3.1.3 RECEITAS FINANCEIRAS                      |           | -928,08        | -1.912,90     |
| 3.1.3.1 RECEITAS OPERACIONAIS                       |           | -5.538.221,07  | -6.224.761,67 |
| 3.1.3 RECEITAS                                      |           | -5.538.221,07  | -6.224.761,67 |
| 3.1.4 CUSTOS E DESPESAS                             |           |                |               |
| 3.1.4.1 CUSTOS                                      |           |                |               |
| 3.1.4.1.1 CUSTO DAS MERCADORIAS VENDIDAS            |           |                |               |
| 3.1.4.1.1.01 CUSTO DAS MERCADORIAS VENDIDAS         |           |                |               |
| 3.1.4.1.1.01 CUSTO DAS MERCADORIAS VENDIDAS         |           | 2.483.330,90   | 2.930.734,77  |
| 3.1.4.1.1 CUSTO DAS MERCADORIAS VENDIDAS            |           | 2.483.330,90   | 2.930.734,77  |
| 3.1.4.1.2 CUSTO DOS PRODUTOS VENDIDOS               |           |                |               |
| 3.1.4.1.2.01 ESTOQUE INICIAL PRODUTOS EM ELABORAÇÃO |           |                |               |
| 3.1.4.1.2.01 ESTOQUE INICIAL PRODUTOS EM ELABORAÇÃO |           | 206.225,71     | 227.623,26    |
| 3.1.4.1.2.04 CUSTO DA MÃO-DE-OBRA DIRETA            |           |                |               |
| 3.1.4.1.2.04 CUSTO DA MÃO-DE-OBRA DIRETA            |           | 159.808,42     | 191.717,27    |
| 3.1.4.1.2.05 GASTOS GERAIS DE FABRICAÇÃO            |           |                |               |
| 3.1.4.1.2.05 GASTOS GERAIS DE FABRICAÇÃO            |           | 1.656.144,00   | 1.791.804,66  |
| 3.1.4.1.2.06 ESTOQUE FINAL DE PROD. EM ELABORAÇÃO   |           |                |               |

# Balancete Sintético

Período - 09/2021 à 09/2021

Folha: 7

Empresa .INTERATIVA IND E COM DE PRODUTOS RECICLADOS LTDA  
Endereço .ESTRADA DONA FRANCISCA,10174  
Cidade/UF .JOINVILLE/SC  
CNPJ .04.273.005/0001-49

Nº. - 10174 Bairro - DISTRITO PIRABEIRABA  
CEP .89239-270  
I.E. .254170617

| Título   | Cod. Red. | Saldo Anterior | Saldo Atual  |
|--|-----------|----------------|--------------|
| 3.1.4.1.2.06 ESTOQUE FINAL DE PROD.EM ELABORACAO |           | -160.516,14    | -597.343,37  |
| 3.1.4.1.2 CUSTO DOS PRODUTOS VENDIDOS            |           | 1.861.661,99   | 1.613.801,82 |
| 3.1.4.1 CUSTOS                                   |           | 4.344.992,89   | 4.544.536,59 |
| 3.1.4.2 DESPESAS                                 |           |                |              |
| 3.1.4.2.1 DESPESAS OPERACIONAIS - COMERCIAIS     |           |                |              |
| 3.1.4.2.1.03 DESPESAS GERAIS COMERCIAIS          |           |                |              |
| 3.1.4.2.1.03 DESPESAS GERAIS COMERCIAIS          |           | 19.443,73      | 21.401,99    |
| 3.1.4.2.1 DESPESAS OPERACIONAIS - COMERCIAIS     |           | 19.443,73      | 21.401,99    |
| 3.1.4.2.2 DESPESAS OPERAC. - ADMINISTRATIVAS     |           |                |              |
| 3.1.4.2.2.01 DESPESAS TRABALHISTA                |           |                |              |
| 3.1.4.2.2.01 DESPESAS TRABALHISTA                |           | 17.600,00      | 19.800,00    |
| 3.1.4.2.2.03 DESPESAS GERAIS ADMINISTRATIVAS     |           |                |              |
| 3.1.4.2.2.03 DESPESAS GERAIS ADMINISTRATIVAS     |           | 116.116,71     | 125.422,91   |
| 3.1.4.2.2 DESPESAS OPERAC. - ADMINISTRATIVAS     |           | 133.716,71     | 145.222,91   |
| 3.1.4.2.3 DESPESAS OPERACIONAIS - FINANCEIRAS    |           |                |              |
| 3.1.4.2.3.02 JUROS E DESCONTOS                   |           |                |              |
| 3.1.4.2.3.02 JUROS E DESCONTOS                   |           | 349.025,26     | 351.634,97   |
| 3.1.4.2.3 DESPESAS OPERACIONAIS - FINANCEIRAS    |           | 349.025,26     | 351.634,97   |
| 3.1.4.2.4 DESPESAS OPERACIONAIS - TRIBUTARIAS    |           |                |              |
| 3.1.4.2.4.01 IMPOSTOS,TAXAS E CONTRIBUICOES      |           |                |              |
| 3.1.4.2.4.01 IMPOSTOS,TAXAS E CONTRIBUICOES      |           | 31.136,79      | 31.136,79    |
| 3.1.4.2.4.02 MULTAS                              |           |                |              |
| 3.1.4.2.4.02 MULTAS                              |           | 72.318,49      | 79.200,61    |
| 3.1.4.2.4 DESPESAS OPERACIONAIS - TRIBUTARIAS    |           | 103.455,28     | 110.337,40   |
| 3.1.4.2 DESPESAS                                 |           | 605.640,98     | 628.597,27   |
| 3.1.4 CUSTOS E DESPESAS                          |           | 4.950.633,87   | 5.173.133,86 |
| 3.1.5 CONTAS DE FECHAMENTO DE BALANCO            |           |                |              |
| 3.1.5.1 CONTAS DE APURACOES E PROVISOES FINA     |           |                |              |
| 3.1.5.1.2 PROVISOES P/IMPOST.E CONTRIB.S/LUCRO   |           |                |              |
| 3.1.5.1.2.01 PROVISOES P/CONTRIBUICOES S/LUCRO   |           |                |              |
| 3.1.5.1.2.01 PROVISOES P/CONTRIBUICOES S/LUCRO   |           | 67.238,63      | 75.662,05    |
| 3.1.5.1.2.02 PROVISOES P/IMPOSTOS S/LUCRO        |           |                |              |
| 3.1.5.1.2.02 PROVISOES P/IMPOSTOS S/LUCRO        |           | 108.515,96     | 122.114,89   |
| 3.1.5.1.2 PROVISOES P/IMPOST.E CONTRIB.S/LUCRO   |           | 175.754,59     | 197.776,94   |
| 3.1.5.1 CONTAS DE APURACOES E PROVISOES FINA     |           | 175.754,59     | 197.776,94   |
| 3.1.5 CONTAS DE FECHAMENTO DE BALANCO            |           | 175.754,59     | 197.776,94   |
| 3.1 RESULTADO LIQUIDO EXERC LUCRO/PREJUI         |           | -411.832,61    | -853.850,87  |
| 3 DEMONSTRACAO RESULTADO DO EXERCICIO            |           | -411.832,61    | -853.850,87  |

# Balancete Sintético

Período - 09/2021 à 09/2021

Folha: 8

Empresa .INTERATIVA IND E COM DE PRODUTOS RECICLADOS LTDA  
Endereço .ESTRADA DONA FRANCISCA,10174  
Cidade/UF .JOINVILLE/SC  
CNPJ .04.273.005/0001-49

Nº. - 10174 Bairro - DISTRITO PIRABEIRABA  
CEP .89239-270  
I.E. .254170617