



**EXCELENTÍSSIMO SENHOR DOUTOR JUIZ DE DIREITO DA E. 6ª VARA
CÍVEL DA COMARCA DE ARARAQUARA - ESTADO DE SÃO PAULO**

***Distribuído Incidentalmente Ao Processo
1004209-83.2020.8.26.0037***

R4C – ADMINISTRAÇÃO JUDICIAL, regularmente nomeada *Administradora Judicial* nos autos do Pedido de Recuperação Judicial do grupo formado pelas empresas **AGROTEC SP COMÉRCIO E REPRESENTAÇÕES LTDA E AGROTEC TR COMÉRCIO E REPRESENTAÇÕES LTDA**, vem, respeitosamente, à presença de Vossa Excelência, em atenção a r. decisão de fls. 301/305, item 1.5, instaurar incidente processual para exibição de relatório mensal, nos termos da legislação em regência.

Derradeiramente, esta Administradora Judicial informa que as contas demonstrativas mensais do mês de Junho já foram enviadas pelas Recuperandas e serão objeto de análise no próximo RMA.

Termos em que
pede deferimento.

Campinas, 07 de agosto de 2020.

R4C Administração Judicial
Maurício Dellova de Campos
Sócio-Diretor



ADMINISTRAÇÃO
JUDICIAL

fls. 2



Relatório Mensal de Atividades

Abril e Maio/2020



Sumário

1. INTRODUÇÃO.....	5
2. IMPACTOS COVID-19.....	6
2.1. ASPECTOS CONJUNTURAIS E CONTEXTO SETORIAL.....	7
2.2. SITUAÇÃO DA RECUPERANDA.....	9
2.3. DO PLANO DE RECUPERAÇÃO JUDICIAL	10
3. VISÃO GERAL DAS RECUPERANDAS	10
3.1. DO GRUPO	10
3.2. COMPOSIÇÃO SOCIETÁRIA.....	11
3.3. DIRETORES E ADMINISTRADORES	12
3.4. ESTRUTURA ORGANIZACIONAL.....	12
4. INFORMAÇÕES ECONÔMICAS E CONTÁBEIS.....	13
4.1. BALANÇO PATRIMONIAL	13
4.1.1. Disponível	13
4.1.2. Contas a Receber	14
4.1.3. Estoques.....	15
4.1.4. Investimentos.....	15
4.1.5. Imobilizado.....	16
4.1.6. Fornecedores.....	17
4.1.7. Empréstimos e Financiamentos.....	17
4.1.8. Obrigações Sociais e Trabalhistas.....	18
4.1.9. Passivo Tributário.....	18
4.2. DEMONSTRAÇÃO DO RESULTADO DO EXERCÍCIO	19
4.2.1. Faturamento.....	19
4.2.2. Receita Líquida.....	20
4.2.3. Custo de Vendas	20
4.2.4. Margem de Contribuição	21
4.2.5. Despesas Operacionais.....	21
4.2.6. Resultado Operacional (EBITDA).....	22
4.2.7. Resultado Financeiro.....	23
4.2.8. Resultado Líquido.....	23



4.3.	ÍNDICES E INDICADORES	24
4.3.1.	<i>Liquidez Corrente</i>	24
4.3.2.	<i>Liquidez Geral</i>	25
4.3.3.	<i>Endividamento</i>	25
4.3.4.	<i>Participação do Custo de Vendas</i>	26
4.3.5.	<i>Retorno da Operação</i>	27
4.3.6.	<i>Retorno Líquido</i>	27
5.	ANÁLISE E CONCLUSÃO	28
6.	ACOMPANHAMENTO PROCESSUAL	28
7.	ANEXOS	29

Glossário

SP	Agrotec SP
TR	Agrotec TR
DRE	Demonstrativo de Resultado do Exercício
BP	Balanço Patrimonial
DFC	Demonstração de Fluxo de Caixa
Receita Bruta ou Faturamento	Todas as receitas operacionais auferidas pela empresa em um determinado período, incluindo impostos, comissões, etc.
Receita Líquida	Se trata do faturamento ou receita bruta depois de deduzidos os impostos, devoluções e comissões, sendo esta última de acordo com a política da empresa.
Custo de Vendas	São os gastos diretamente ligados a produção, como matéria-prima, materiais auxiliares e mão-de-obra direta.
Margem de Contribuição	Por margem de contribuição entende-se o valor que a operação da empresa gera após deduzir os impostos e os custos de vendas. Esse valor deve ser suficiente para cobrir as despesas da empresa e gerar retorno aos sócios.
EBITDA	Índice utilizado para medir o resultado “limpo” da operação. Vem do inglês <i>Earnings Before Interests, Taxes, Depreciation and Amortizations</i> , ou seja, lucros antes dos juros, impostos, depreciação e amortizações.
Resultado Financeiro	É a diferença entre as despesas financeiras da empresa, que podem ser provenientes de juros pagos sobre empréstimos, descontos de duplicatas, variação cambial, entre outras operações; e ganhos obtidos no mercado financeiro. Não é um resultado ligado diretamente a operação executada pela empresa.
Resultado Não Operacional	É a diferença entre ganhos e despesas referentes a fatos não ligados a operação da empresa, como aluguéis, venda de um imóvel ou ativo imobilizado.
Resultado Líquido	Se trata de resultado final da empresa, depois de contabilizado todos os fatores ocorridos no exercício.

Grupo Agrotec

1. Introdução

O presente relatório foi elaborado com o objetivo primordial de demonstrar – nos termos da Lei nº 11.101/2005 – Lei de Recuperação de Empresas e Falência – as bases financeiras, operacionais e estratégicas em direção à desejada superação da sua crise, de forma a resguardar e maximizar sua função social, seja como entidade geradora de bens e recursos, seja como provedora de empregos e tributos resguardando também os interesses da comunidade de credores.

Neste sentido, a presente análise sumária sintetiza, observa e relata a capacidade financeira das empresas a partir de informações disponibilizadas exclusivamente pelas recuperandas, não sendo neste momento factíveis de verificação por esta Perita. Confiamos, portanto, na qualidade, completude, rigorosidade e precisão de tais informações¹.

Cabe ressaltar ainda que o relatório leva em consideração outras variáveis de cunho não apenas micro, mas também macroeconômico.

Com base nos dados que aqui serão apresentados, verificaremos ou não a capacidade das empresas, no presente momento e contexto, de honrar suas responsabilidades,

¹ Tendo em vista a presunção de boa-fé e correção por parte das recuperandas, especialmente por tratar-se de ato que é processado em juízo, submetido, portanto, ao ministério do Poder Judiciário, eis que os relatórios mensais são elaborados por esta Administradora Judicial a partir de informações fornecidas pelas Recuperandas, de modo que estas devem estar cientes de que tem exclusiva responsabilidade pela higidez, correção técnica e veracidade da documentação disponibilizada. Assim, esta auxiliar do juízo não hesitará em adotar as medidas cabíveis caso constatare qualquer indício de fraude na concepção da documentação que serve de base à elaboração dos relatórios mensais.

tendo em vista o processo de Recuperação Judicial, em especial em face de seus credores.

O atual relatório retrata exclusivamente as informações disponibilizadas, pelas recuperandas, entre os meses abril e maio de 2020

2. Impactos Covid-19

Tendo em vista a pandemia causada pelo Covid-19 e, na qualidade de Administrador Judicial, e bem assim cumprindo com o dever legal previsto no art. 22, II, “a” da lei 11.101/2005, realizaremos reuniões periódicas via videoconferência com os representantes da Recuperanda e a equipe jurídica e contábil desta Auxiliar.

Faz-se necessário aqui chegar ao conhecimento da classe de credores a realização da segunda reunião virtual junto a recuperanda, a qual ocorreu no dia 30/07/2020 às 16:30 horas, cujo objetivo principal foi entender a real situação da empresa, assim como tomar ciência de quais medidas foram ou serão tomadas diante do atual cenário.

Importante consignar ainda que foram solicitados aos representantes da recuperanda o envio das informações contábeis em período reduzido, a fim de dar ciência à comunidade de credores e ao juízo, acompanhando dessa forma, a empresa diante do enfrentando à crise.

2.1. Aspectos conjunturais e contexto setorial

A atividade empresarial² é organizada para a produção, circulação de bens ou de serviços e, como atividade econômica está sujeita a diversos riscos – internos e externos – que podem levar uma empresa a situação de crise econômico-financeira.

Neste sentido, além da análise econômico-financeira baseada nas demonstrações contábeis disponibilizadas pelas Recuperandas, importa trazer à evidência uma breve análise da conjuntura econômica, bem como, da atual situação do setor desenvolvido.

É de conhecimento que, assim como no resto do mundo, com maior rigor a economia brasileira tem sofrido negativamente com o impacto do Covid-19, o qual tem-se refletido nas expectativas para a inflação futura e baixo crescimento do país.

Segundo o relatório Focus do Banco Central divulgado na data de 03/08/2020 estima-se³ que o PIB brasileiro apresentará contração de 5,66% neste ano, ante 5,77% na semana passada. Em relação ao próximo ano, o mercado financeiro manteve – pela décima semana consecutiva – a estimativa de crescimento de 3,50% da atividade. Ainda neste sentido e de acordo com o Instituto Brasileiro de Geografia e Estatística (IBGE), a economia apresentou queda de 1,5% no primeiro⁴ trimestre de 2020.

Ainda de acordo com o relatório Focus, a previsão para o câmbio foi mantida em R\$ 5,20, pela sétima vez consecutiva. Para o ano de 2021, os investidores permaneceram

² Negrão, Ricardo. Direito empresarial: estudo unificado. 5 ed. rev. – São Paulo, 2014.

³ Pela quinta vez consecutiva, os responsáveis pela elaboração do Boletim Focus diminuíram a previsão de queda do Produto Interno Bruto (PIB) deste ano.

⁴ No dia 1º de setembro será divulgado o resultado do segundo trimestre.

com a projeção de R\$ 5,00 – informação também relevante, haja vista que várias empresas estão sujeitas à sua variação, afetando assim o seu resultado.

Ainda neste sentido, outra informação importante para àquelas que exportam seus produtos ao resto do mundo, diz respeito a Balança Comercial. A expectativa para 2020 é de superávit, a qual foi mantida em US\$ 55,00 bilhões. Em relação ao ano de 2021, a expectativa – também de superávit – diminuiu de US\$ 53,35 para US\$ 53,31 bilhões.

Em relação aos juros, no último dia 05 de agosto, o Comitê de Política Monetária (Copom⁵) decidiu por unanimidade⁶ reduzir a taxa Selic de 2,25% a.a. para 2%. Segundo o Comitê, a conjuntura econômica demanda estímulo monetário *extraordinariamente elevado* e ainda reconhece que *devido a questões prudenciais e de estabilidade financeira, o espaço remanescente para utilização da política monetária, se houve, deve ser pequeno*.

A projeção para a inflação foi reduzida para 1,63% ao ano – na semana passada esta era de 1,67% neste ano – permanecendo abaixo da meta fixada⁷ pelo Conselho Monetário Nacional (CMN) para o ano de 2020, de 4%. Para alguns economistas ouvidos pelo Banco Central (BC), a expectativa para o próximo ano é de 2,99%.

Setorialmente, verifica-se diferentes impactos – dado a especificidade de cada um dos setores.

De acordo com os cálculos do Cepea (Centro de Estudos Avançados em Economia Aplicada), da Esalq/USP, o PIB do agronegócio apresentou crescimento de 0,78%

⁵ A próxima reunião está marcada para o dia 16 de setembro.

⁶ Este foi o nono corte seguido na Selic.

⁷ Há uma tolerância de 1,5 percentual, portanto, podendo ir de 2,5% até 5,5%.

no mês de maio/2020 – pelo quinto mês consecutivo. O setor, portanto, registrou aumento de 4,62% no período entre os meses de janeiro a maio.

Observando os ramos do setor verifica-se que o pecuário foi o que maior crescimento mensal e acumulado apresentou – 0,9% e 9%, respectivamente – seguido do agrícola, o qual registrou aumento de 0,75% no mês de maio/2020 e 2,51% no período de janeiro a maio de 2020.

Ainda segundo o Cepea, o PIB da agroindústria, pressionado pelos setores industriais de base agrícola, foi o mais prejudicado pela pandemia, apresentando recuo de 0,68% no mês de maio, tornando negativo (0,24%) o resultado do acumulado do ano.

Entre os produtos houve alta superior a 15% nos preços do milho, café, cacau, arroz, soja e trigo.

Vale ainda observar que, apesar da pandemia, o segmento de agrosserviços também apresentou crescimento refletindo a ausência de paralisação do agronegócio ou ainda problema de distribuição e abastecimento de alimentos para os supermercados e a população brasileira, assim como devido ao forte ritmo de exportações do agronegócio no período.

2.2. Situação da recuperanda

Em reunião realizada junto aos representantes das empresas nos foi informado que quando ajuizamento do beneplácito recuperacional em 30.04.2020 houve a necessidade de melhor gestão e estruturação do negócio, momento em que estavam relativamente aparelhados quando da deflagração da pandemia.

Ademais, as metas de venda no mês de maio foram atingidas e no mês de junho aproximou da meta, porém em julho novamente recuperaram a ascendência e atingiram o objetivo pleiteado – seguindo portanto a tendência e ritmo do setor, acima mencionado.

Igualmente os representantes das Recuperandas afirmaram que suas compras com os fornecedores estão em dia, não há valores em aberto de tributos e o salário dos colaboradores estão sendo escorreitamente adimplidos.

2.3. Do Plano de Recuperação Judicial

O Grupo ainda aguarda a realização da Assembleia Geral de Credores (AGC).

3. Visão Geral das Recuperandas

Neste ponto, será apresentada a composição societária da empresa, assim como, eventuais alterações no que diz respeito às participações societárias. Não menos importante, também relacionaremos os estabelecimentos e filiais (quando houver), com breve descritivo da atividade desenvolvida em cada um, quando segmentada ou diferenciada.

3.1. Do Grupo

O Grupo Agrotec é composto por duas empresas, a Agrotec SP e a Agrotec TR, conforme demonstrado no quadro abaixo.

Informações	Agrotec SP	Agrotec TR
Tipo de Estabelecimento	Matriz	Matriz

Razão Social	Agrotec SP Comércio e Representações Ltda	Agrotec TR Comércio e Representações Ltda.
Nome Fantasia	Agrotec SP Comércio e Representações	Agrotec TR Comércio e Representações Ltda.
Data de Abertura	07/05/2003	17/03/2016
CNPJ	05.628.164/0001-81	24.414.911/0001-23
Inscrição Estadual	181.306.523.111	684.068.734.113
Endereço	Rua Castro Alves,1713	Av. Dr. Francisco Area Leão, 10
Complemento	1727	
Bairro	VI. Nossa Senhora do Carmos	Nova Prudente
Cidade	Araraquara	Taquaritinga
Estado	SP	SP
CEP	14801-450	15900-000
Natureza Jurídica	206-2: Sociedade Empresária Limitada	206-2: Sociedade Empresária Limitada
CNAE Principal	46.83-4-00 - Comércio atacadista de defensivos agrícolas, adubos, fertilizantes e corretivos do solo	46.83-4-00 - Comércio atacadista de defensivos agrícolas, adubos, fertilizantes e corretivos do solo
CNAE Secundários	45.30-7-05 - Comércio a varejo de pneumáticos e câmaras-de-ar 47.82-2-01 - Comércio varejista de calçados 47.44-0-01 - Comércio varejista de ferragens e ferramentas 47.44-0-99 - Comércio varejista de materiais de construção em geral 47.89-0-04 - Comércio varejista de animais vivos e de artigos e alimentos para animais de estimação 52.11-7-99 - Depósitos de mercadorias para terceiros, exceto armazéns gerais e guarda-móveis 46.18-4-99 - Outros representantes comerciais e agentes do comércio especializado em produtos não especificados anteriormente	47.44-0-01 - Comércio varejista de ferragens e ferramentas 47.44-0-99 - Comércio varejista de materiais de construção em geral 47.32-6-00 - Comércio varejista de lubrificantes 45.30-7-05 - Comércio a varejo de pneumáticos e câmaras-de-ar 47.89-0-04 - Comércio varejista de animais vivos e de artigos e alimentos para animais de estimação 47.82-2-01 - Comércio varejista de calçados 52.11-7-99 - Depósitos de mercadorias para terceiros, exceto armazéns gerais e guarda-móveis 46.12-5-00 - Representantes comerciais e agentes do comércio de combustíveis, minerais, produtos siderúrgicos e químicos
Capital Social	1.000.000,00	200000
Sócio(s)	Evandro Pacheco Lustosa	Agrotec SP Comércio e Representações Ltda Carlos Henrique de Freitas

3.2. Composição Societária

Grupo Agrotec	SÓCIOS		
	Evandro Pacheco Lustosa CPF: 484.415.971-20	Carlos Henrique de Freitas CPF: 266.296.138-48	Agrotec SP Com. E Repres. Ltda. CNPJ: 05.628.164/0001-81
Agrotec SP Comércio e Representações Ltda. CNPJ: 05.628.164/0001-81	1.000.000,00		
Agrotec TR Comércio e Representações Ltda. CNPJ: 24.414.911/0001-23		10.000,00	190.000,00

Conforme constatado em visita realizada por esta Perita, as operações da SP e TR, na prática, se fundem em apenas uma, motivo pelo qual realizaremos a análise dos documentos contábeis consolidados – objetivando, assim, retratar a realidade vivida pelas empresas.

3.3. Diretores e Administradores

Conforme dados constantes na JUCESP, os administradores e representantes das empresas são:

Agrotec SP

- Administrador: Evandro Pacheco Lustosa

Agrotec TR

- Administrador: Carlos Henrique de Freitas
- Administrador e Representante: Evandro Pacheco Lustosa
- Administrador e Representante: Gabriela de Araújo Lustosa

3.4. Estrutura organizacional

Período	Agrotec SP	Agrotec TR	Total
Abr/20	9	0	9
Mai/20	10	0	10

A Agrotec SP registrou nove funcionários no mês de abril/2020, apresentando aumento (um funcionário) no mês de maio/2020.

4. Informações Econômicas e Contábeis

De acordo com o IBRACON (NPC 27):

[...] as demonstrações contábeis são uma representação monetária estruturada da posição patrimonial e financeira em determinada data e das transações realizadas por uma entidade no período findo nessa data. O objetivo das demonstrações contábeis de uso geral é fornecer informações sobre a posição patrimonial e financeira, o resultado e o fluxo financeiro de uma entidade, que são úteis para uma ampla variedade de usuários na tomada de decisões. As demonstrações contábeis também mostram os resultados do gerenciamento, pela Administração, dos recursos que lhe são confiados.

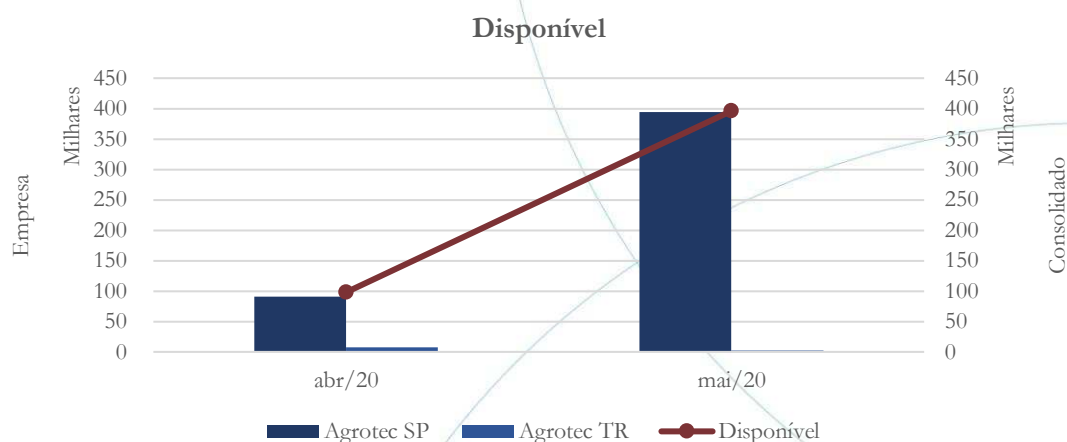
4.1. Balanço Patrimonial

O Balanço Patrimonial, como demonstração contábil, tem por objetivo evidenciar de forma qualitativa e quantitativamente – em uma determinada data – a posição patrimonial e financeira da empresa.

4.1.1. Disponível⁸

⁸ A conta disponível das recuperandas é composta pelas linhas: caixa, bancos e aplicações

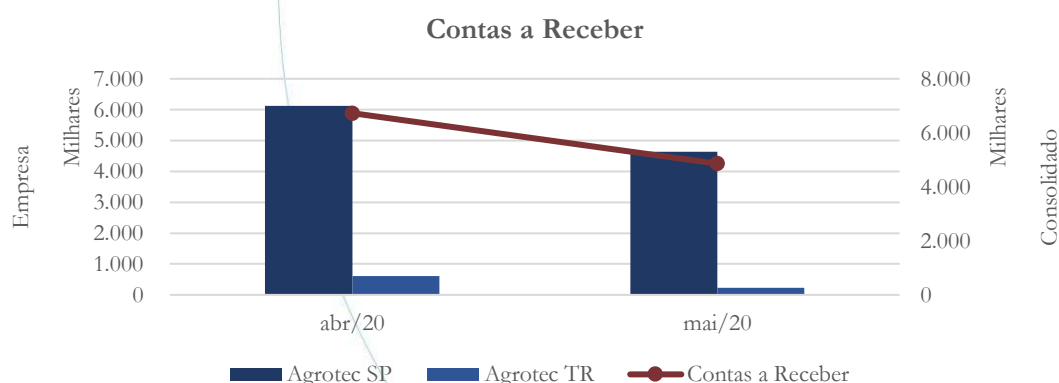
Gráfico 1



O saldo da conta disponível da SP apresenta maior participação no Grupo registrando aumento de 304,58% entre os meses de abril/2020 e maio/2020, enquanto na TR houve diminuição de 73,01%, no mesmo período.

4.1.2. Contas a Receber

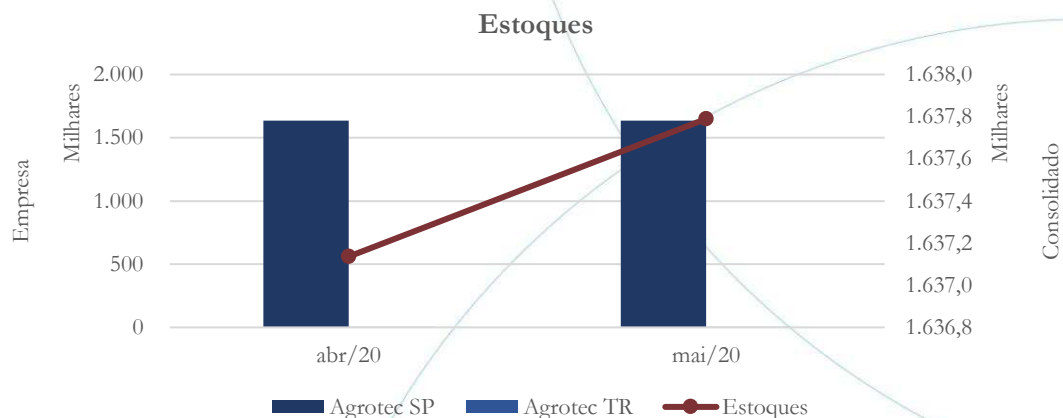
Gráfico 2



O contas a receber, também com maior participação da SP, registrou diminuição de 27,29% na comparação entre o mês de maio/2020 e abril/2020. Em relação ao contas a receber da TR houve diminuição de 62% - conforme gráfico acima.

4.1.3. Estoques

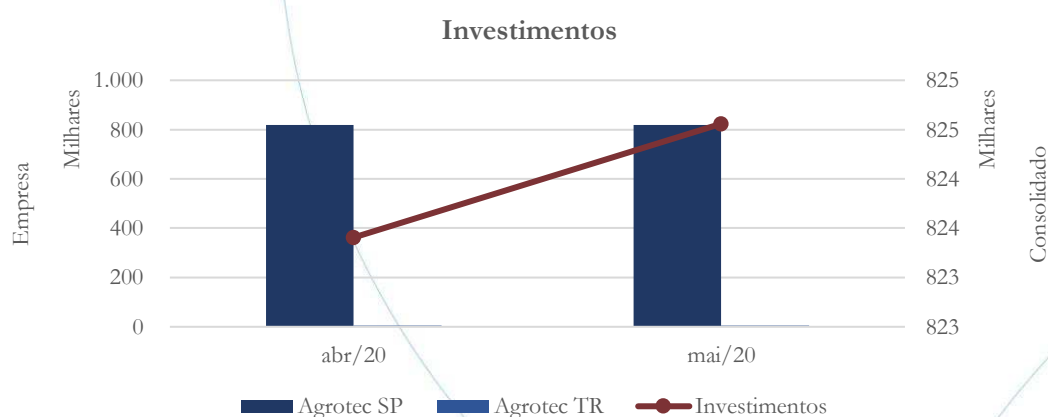
Gráfico 3



O saldo da conta estoques consolidado manteve-se próximo a estabilidade, apresentando crescimento de 0,04% entre os meses de abril/2020 e maio/2020, o qual está concentrado na SP.

4.1.4. Investimentos

Gráfico 4



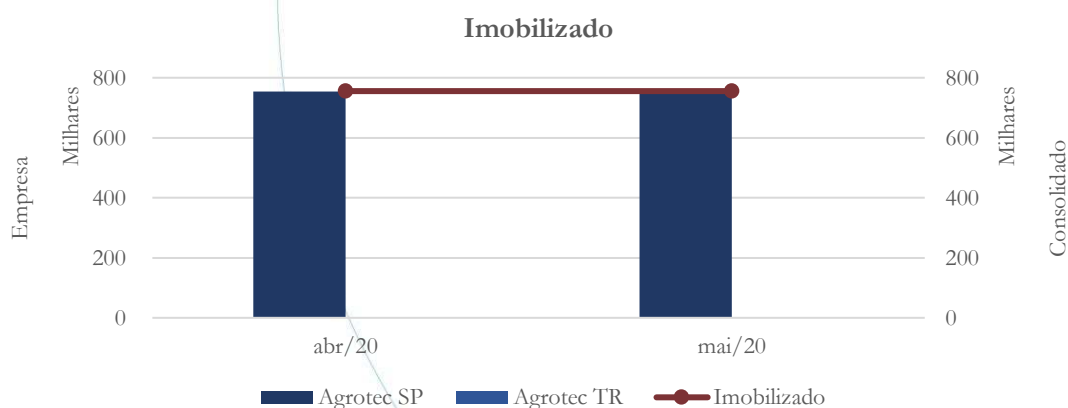
A SP demonstra saldo de investimentos provenientes de incentivos fiscais e participações societárias, enquanto na TR advém de incentivos fiscais. O saldo consolidado da conta investimentos apresentou aumento de 0,14% entre os meses de abril/2020 e maio/2020.

4.1.5. Imobilizado

A lei 11.101/05 – que regula a recuperação judicial, a extrajudicial e a falência do empresário e da sociedade empresária – em seu art. 66, aponta que:

Após a distribuição do pedido de recuperação judicial, o devedor não poderá alienar ou onerar bens ou direitos de seu ativo permanente, salvo evidente utilidade reconhecida pelo juiz, depois de ouvido o Comitê, com exceção daqueles previamente relacionados no plano de recuperação judicial.

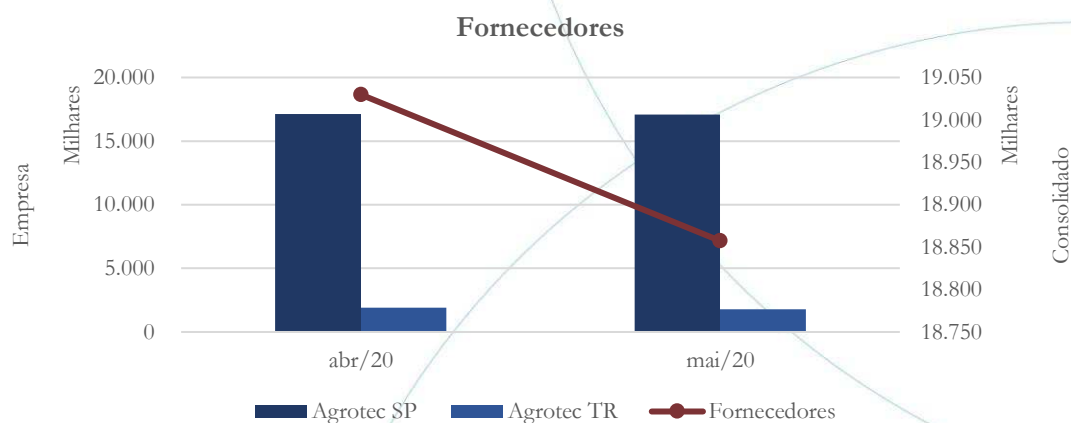
Gráfico 5



O saldo da conta imobilizado manteve-se estável nos meses de abril/2020 e maio/2020, cujo saldo concentra-se na SP – conforme gráfico acima.

4.1.6. Fornecedores

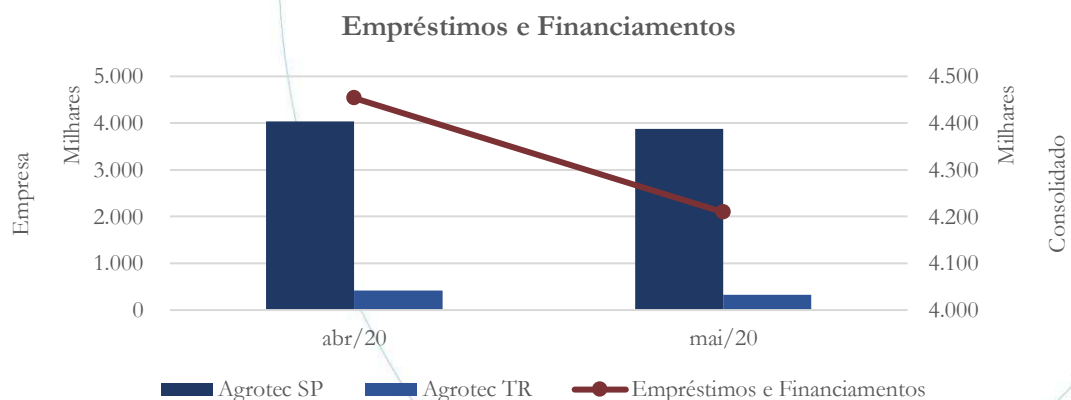
Gráfico 6



O saldo da conta fornecedores consolidado apresentou diminuição de 0,91% entre os meses de abril/2020 e maio/2020.

4.1.7. Empréstimos e Financiamentos

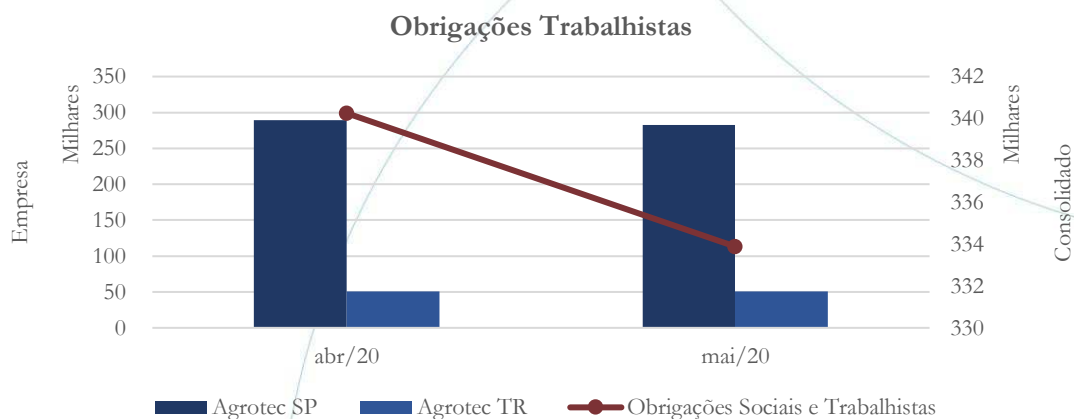
Gráfico 7



O saldo da conta empréstimos e financiamentos consolidado a curto prazo apresentou diminuição de 5,48% no mês de maio/2020, quando comparado ao mês anterior.

4.1.8. Obrigações Sociais e Trabalhistas

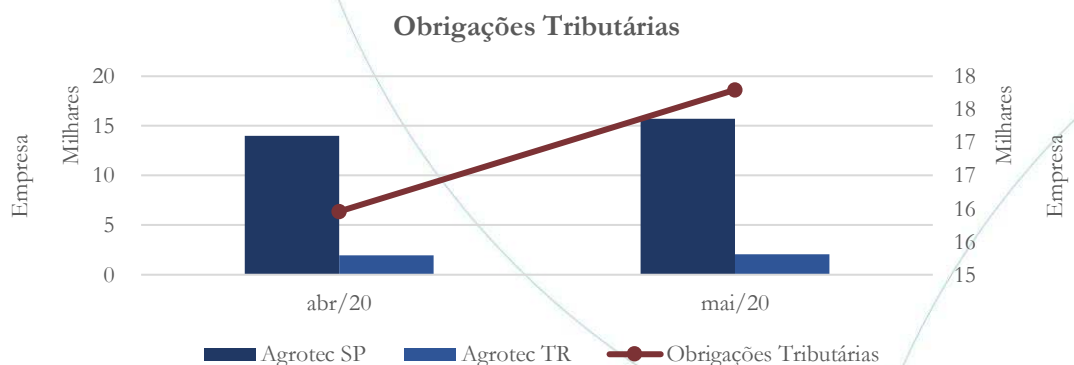
Gráfico 8



O saldo das obrigações trabalhistas consolidado apresentou diminuição de 1,87% entre os meses de abril/2020 e maio/2020.

4.1.9. Passivo Tributário

Gráfico 9



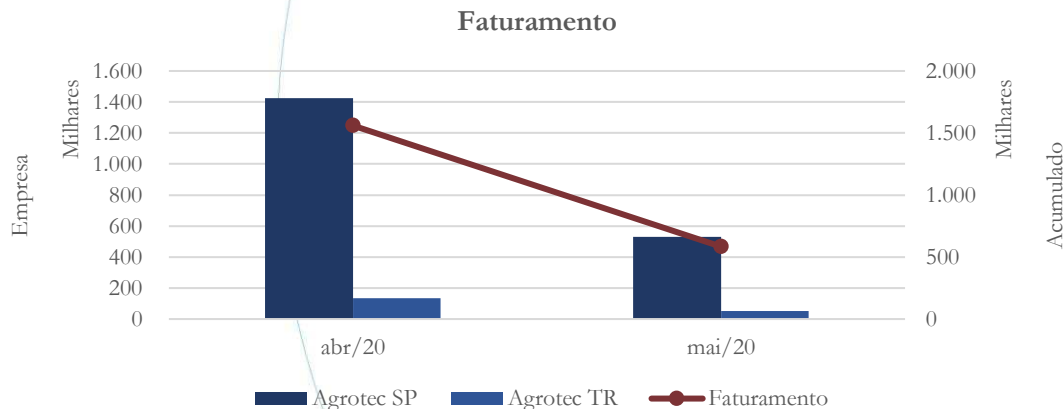
O saldo da conta obrigações tributárias apresentou movimento inverso ao das obrigações trabalhistas, registrando aumento de 11,52% entre os meses de abril/2020 e maio/2020.

4.2. Demonstração do Resultado do Exercício

A Demonstração do Resultado do Exercício (DRE), como relatório contábil é confeccionada junto com o Balanço Patrimonial e oferece uma síntese econômica das atividades operacionais e não operacionais permitindo visualizar assim se a empresa está gerando lucro ou prejuízo, em um determinado período.

4.2.1. Faturamento

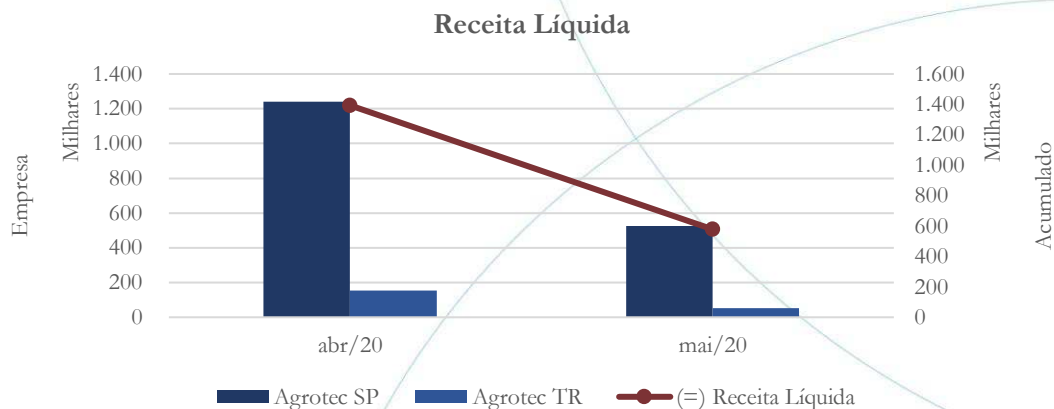
Gráfico 10



O faturamento consolidado referente ao mês de maio/2020 contabilizou diminuição de 62,57%, quando comparado ao mês anterior. Vale ressaltar que no mês de abril/2020 houve valor considerável de notas emitidas a título de transferência entre as filiais, sendo estas equivalentes a 56% do valor total contabilizado na SP.

4.2.2. Receita Líquida

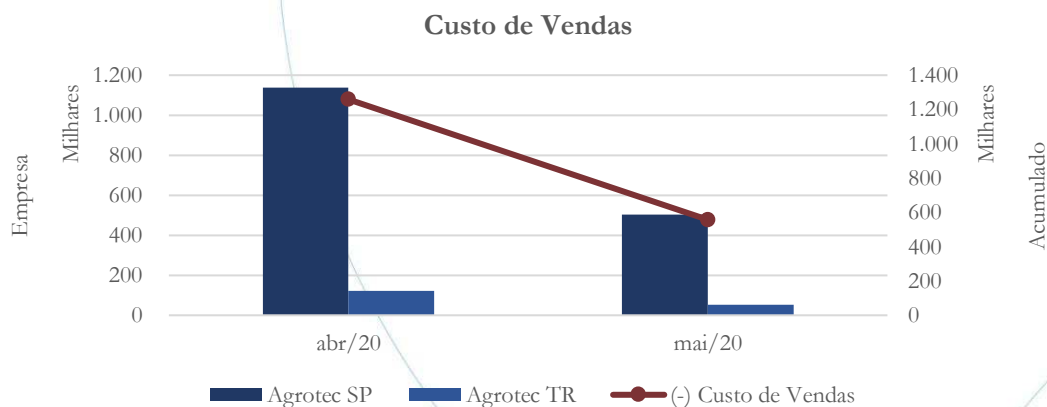
Gráfico 11



O saldo da receita líquida consolidado, por consequência, também apresentou diminuição de 58,49% entre os meses de abril/2020 e maio/2020.

4.2.3. Custo de Vendas

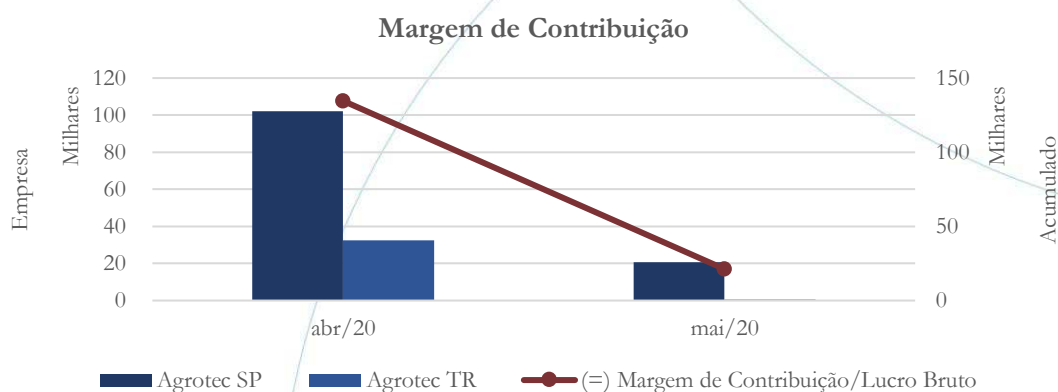
Gráfico 12



O custo de vendas consolidado registrou diminuição de 55,74% entre os meses de abril/2020 e maio/2020, sendo este proporcional ao movimento apresentado na receita.

4.2.4. Margem de Contribuição

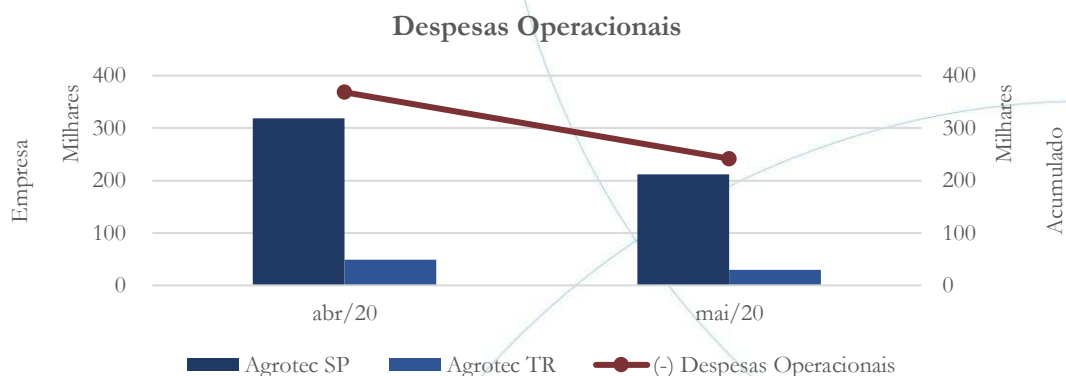
Gráfico 13



A margem de contribuição apresentou queda de 84,2% entre os meses de abril/2020 e maio/2020 e, como veremos a seguir, esta não foi suficiente para cobrir as despesas operacionais.

4.2.5. Despesas Operacionais

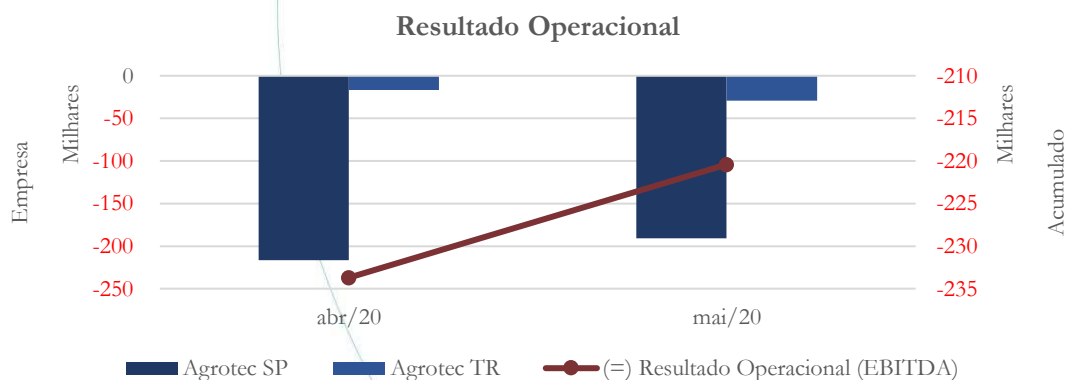
Gráfico 14



As despesas operacionais, embora tenham apresentado diminuição de 34,39% no mês de maio/2020 quando comparado ao mês anterior, estas contabilizaram saldo superior a margem operacional.

4.2.6. Resultado Operacional (EBITDA)

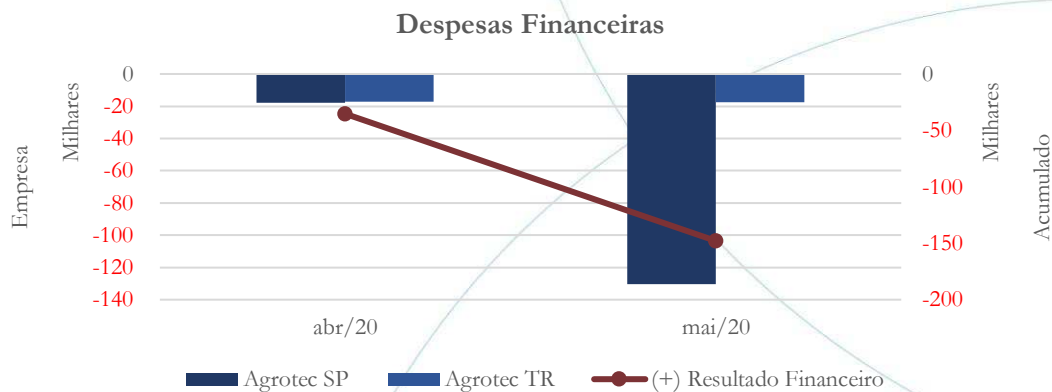
Gráfico 15



Como consequência do exposto acima, o resultado operacional do Grupo registrou saldo negativo, ainda que apresentando melhora – diminuição de 5,69% no saldo negativo – no mês de maio/2020 quando comparado ao mês anterior.

4.2.7. Resultado Financeiro

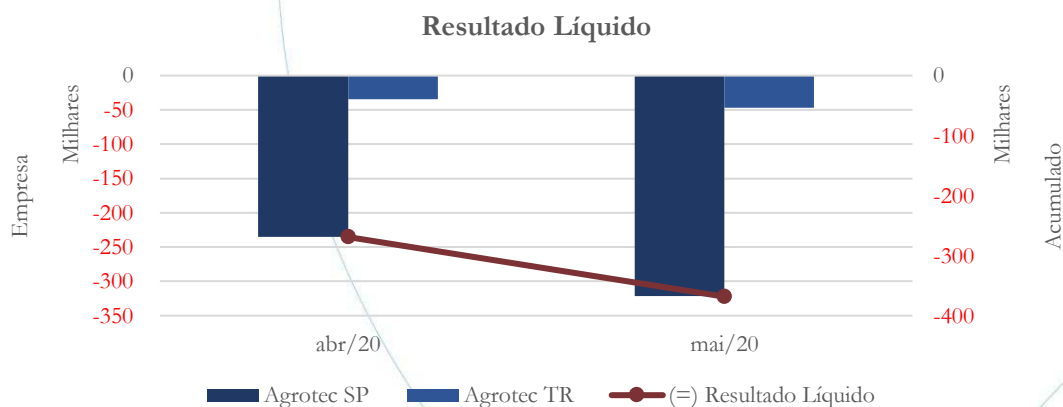
Gráfico 16



A Agrotec apresentou aumento de 319% no saldo das despesas financeiras referente ao mês de maio/2020, quando comparado ao mês de abril/2020.

4.2.8. Resultado Líquido

Gráfico 17



O resultado líquido, prejudicado pelas despesas financeiras, apresentou movimento inverso ao resultado operacional, registrando aumento de 36,93% no saldo negativo no mês de maio/2020 quando comparado ao mês de abril/2020.

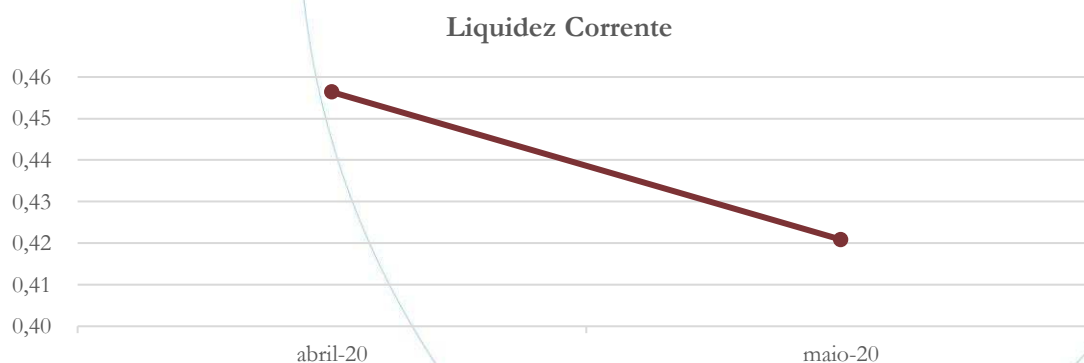
4.3. Índices e Indicadores

Os índices e indicadores são resultados obtidos através da análise contábil da empresa, os quais fornecem informações relevantes a respeito das operações realizadas possibilitando uma melhor avaliação, via fórmulas matemáticas, na averiguação das demonstrações financeiras.

4.3.1. Liquidez Corrente

A liquidez corrente⁹ – obtida através da razão entre o ativo circulante e o passivo circulante – tem como objetivo demonstrar se a empresa está cumprindo com as obrigações imediatas, ou seja, àquelas de curto prazo.

Gráfico 18

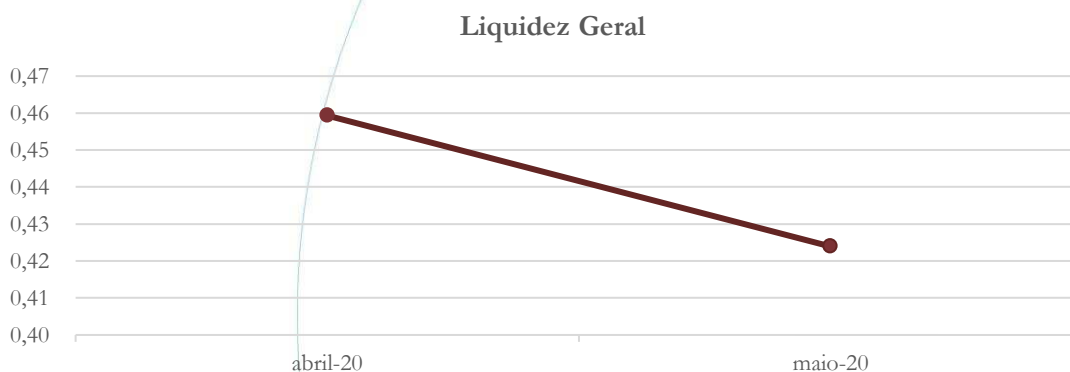


⁹ Quanto maior for o índice encontrado, melhor é a situação de liquidez da empresa.

A Agrotec apresenta índice de liquidez menor que 1, o que significa que a cada R\$ 1 devido, a empresa possuía, no mês de abril/2020, R\$ 0,46 enquanto no mês de maio/2020 este foi de R\$ 0,42 – demonstrando assim baixa liquidez a curto prazo.

4.3.2. Liquidez Geral

Objetiva comparar a capacidade da empresa a curto e a longo prazo¹⁰. Neste sentido, quando o resultado deste for menor que 1, em tese, a empresa estaria com problemas financeiros e, conseqüentemente, apresentaria dificuldades em cumprir suas obrigações.



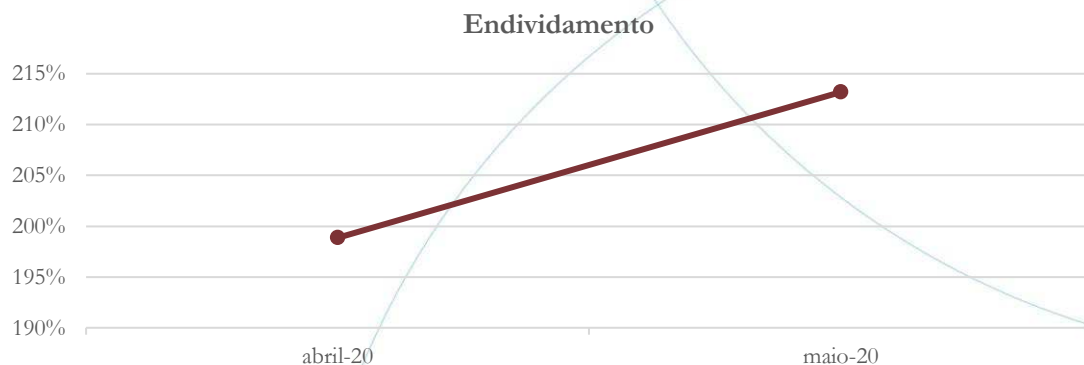
Devido ao fato de as empresas não contabilizarem passivo a longo prazo, o índice de liquidez geral é semelhante ao de liquidez corrente.

4.3.3. Endividamento

¹⁰ Calcula-se a liquidez geral através da soma do ativo circulante e realizável a longo prazo dividido pela soma do passivo circulante e não circulante.

O objetivo deste índice é verificar o percentual de capital de terceiros que a empresa utiliza naquele período em análise. Neste sentido, quanto mais elevado for o índice, maior o grau de endividamento no andamento de suas atividades.

Gráfico 19

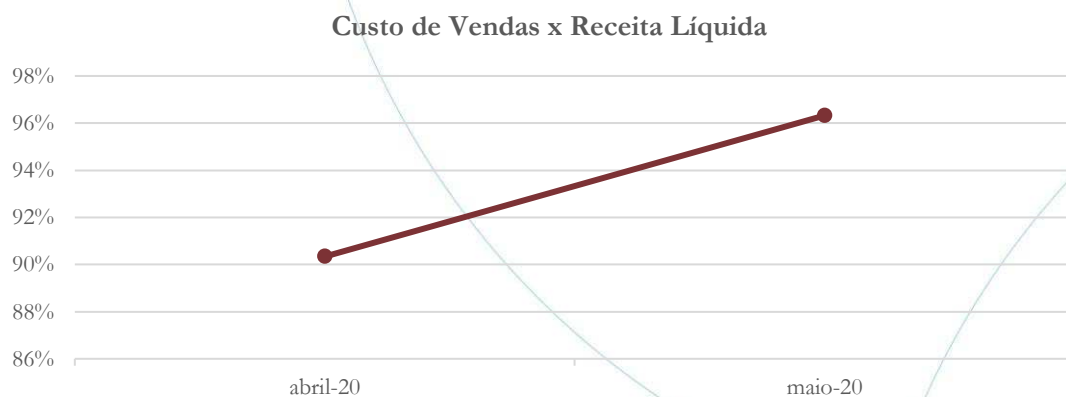


Conforme demonstrado no gráfico acima, a Agrotec possui forte dependência de capital de terceiros.

4.3.4. Participação do Custo de Vendas

Mostra a participação do custo de vendas na receita líquida auferida em cada período.

Gráfico 20

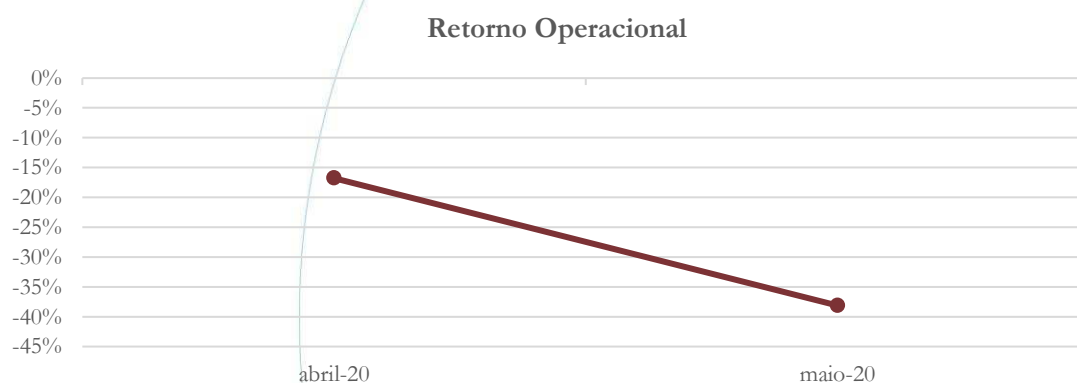


O custo de vendas representou 90% da receita líquida no mês de maio/2020 quando comparado ao mês anterior.

4.3.5. Retorno da Operação

O EBITDA (*Earnings before interests, taxes, depreciation and amortizations*) – resultado antes dos juros, impostos, depreciação e amortizações – que mede o resultado da operação. Neste sentido, este nos mostra quanto dinheiro é gerado pelos ativos operacionais.

Gráfico 21

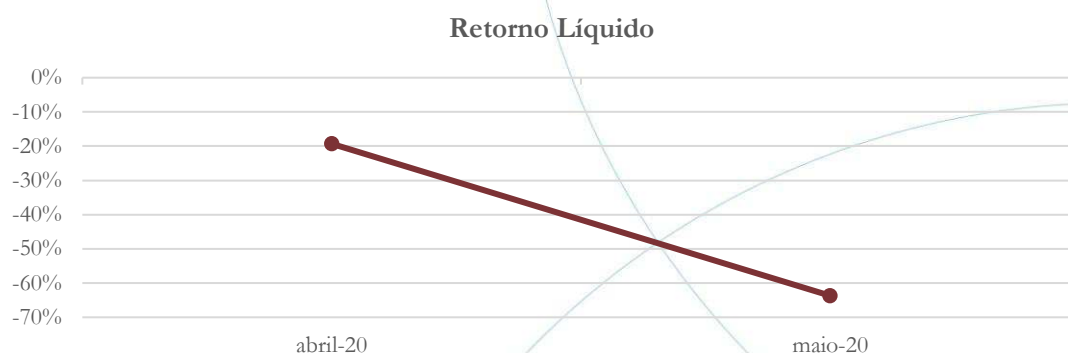


A Agrotec apresenta taxa retorno negativa no resultado operacional, consequência dos pontos acima expostos.

4.3.6. Retorno Líquido

O resultado líquido desconsidera todos os fatores que influenciam o resultado de uma operação, ou seja, depreciação, amortizações, juros pagos e recebidos, receitas e despesas não operacionais, impostos sobre lucro, entre outros – isto é, apresenta o lucro que o ativo realmente oferece à empresa.

Gráfico 22



O retorno sobre o resultado líquido foi pior que o resultado operacional, uma vez que sofreu impacto do resultado financeiro.

5. Análise e Conclusão

O quadro demonstrado pela Agrotec é condizente com uma empresa em fase inicial da recuperação judicial. Neste sentido, conforme acima exposto, os indicadores demonstram aumento do passivo e dificuldade para cumprir seus compromissos, principalmente a curto prazo.

Continuaremos acompanhando e aguardando o decorrer do processo, no qual tais indicadores deverão apontar melhora gradual.

6. Acompanhamento processual

Recuperação Judicial

Processo n. 1002785-21.2019.8.26.0108

23/09/2019	• Petição Inicial
23/10/2019	• Despacho de deferimento do Processamento da Recuperação Judicial

Para verificação do andamento processual acesse o site:
www.r4cempresarial.com.br/recuperacoes-judiciais

7. Anexos

Empresa: AGROTEC SP COMERCIO E REPRESENTACOES LTDA

C.N.P.J.: 05.628.164/0001-81

Período: 01/04/2020 a 30/04/2020

CONSOLIDADO

Balanço encerrado em: 30/04/2020

Folha: 0001

Número livro: 0034

BALANÇO PATRIMONIAL

Código	Classificação	Descrição	Saldo Atual	Saldo Anterior
			30/04/2020	31/03/2020
1	1	ATIVO	11.698.747,98D	14.664.679,27D
2	1.1	ATIVO CIRCULANTE	10.532.209,66D	13.610.388,97D
3	1.1.01	DISPONIVEL	90.849,18D	153.669,95D
4	1.1.01.01	CAIXA GERAL	27.137,53D	25.862,48D
7	1.1.01.02	BANCOS CONTA MOVIMENTO	63.711,65D	127.807,47D
14	1.1.02	CLIENTES	6.122.362,44D	9.478.208,82D
15	1.1.02.01	CONTAS A RECEBER	6.122.362,44D	9.478.208,82D
19	1.1.03	OUTROS CREDITOS	2.121.783,43D	2.017.346,17D
20	1.1.03.01	CHEQUES EM COBRANCA	1.840.349,36D	1.707.519,31D
687	1.1.03.07	TRIBUTOS A RECUPERAR	196.705,45D	252.777,27D
688	1.1.03.08	TRIBUTOS A COMPENSAR	56.069,68D	0,00
783	1.1.03.19	OUTROS CREDITOS FINANCEIROS	0,00	50,00D
569	1.1.03.21	EMPRESTIMOS A TERCEIROS	28.658,94D	56.999,59D
51	1.1.04	APLICACOES FINANCEIRAS	70.000,00D	70.000,00D
52	1.1.04.01	APLICACOES FINANCEIRAS	70.000,00D	70.000,00D
55	1.1.05	ESTOQUES	1.636.686,68D	1.584.635,77D
56	1.1.05.01	ESTOQUES DE MERCADORIAS	1.636.686,68D	1.584.635,77D
66	1.1.07	ADIANTAMENTOS	217.566,00D	13.777,57D
67	1.1.07.01	ADIANTAMENTOS	0,00	1.993,57D
11127	1.1.07.02	ADIANTAMENTO A FORNECEDORES	217.566,00D	11.784,00D
72	1.1.08	DESPESAS ANTECIPADAS	272.961,93D	292.750,69D
73	1.1.08.01	DESPESAS ANTECIPADAS	272.961,93D	292.750,69D
82	1.2	ATIVO NAO CIRCULANTE	1.166.538,32D	1.054.290,30D
96	1.2.07	CREDITOS DIVERSOS	74.523,86D	72.523,86D
97	1.2.07.01	CREDITOS DIVERSOS	74.523,86D	72.523,86D
99	1.2.20	INVESTIMENTOS	819.073,89D	817.520,00D
100	1.2.20.01	PARTIC. P/ INCENT. FISCAIS	4.073,89D	2.520,00D
10833	1.2.20.05	PARTICIPAÇÃO SOCIETÁRIA	815.000,00D	815.000,00D
108	1.2.30	IMOBILIZADO	249.217,57D	140.523,44D
109	1.2.30.01	IMOVEIS	7.000,00D	0,00
113	1.2.30.02	MOVEIS E UTENSÍLIOS	37.156,14D	37.156,14D
115	1.2.30.03	MAQUINAS, EQUIP. E FERRAMENTAS	5.478,00D	5.478,00D
117	1.2.30.04	VEICULOS	622.005,36D	773.585,91D
127	1.2.30.09	COMPUTADORES E PERIFERICOS	57.462,00D	57.462,00D
598	1.2.30.11	INSTALACOES	7.494,95D	7.494,95D
648	1.2.30.16	COTAS DE CONSORCIO EM ANDAMENTO	16.914,56D	13.457,16D
131	1.2.30.50	(-) DEPR.,AMORT. E EXAUST. AC. - MATRIZ	497.566,68C	747.472,06C
10818	1.2.30.52	(-) DEPR.,AMORT. E EXAUST. AC. - FILIAL SÃO CARLOS	3.341,13C	3.308,33C
10819	1.2.30.53	(-) DEPR.,AMORT. E EXAUST. AC. - FILIAL MORRO AGUDO	962,13C	929,33C
10820	1.2.30.54	(-) DEPR.,AMORT. E EXAUST. AC. - FILIAL DOIS CORREGOS	2.423,50C	2.401,00C
144	1.2.40	INTANGIVEL	23.723,00D	23.723,00D
145	1.2.40.01	MARCAS, DIREITOS E PATENTES	560,00D	560,00D
661	1.2.40.03	APLICATIVOS LOGICIAIS - SOFTWARES - DIREITOS DE USO	23.163,00D	23.163,00D
156	2	PASSIVO	11.698.747,98C	14.664.679,27C
157	2.1	PASSIVO CIRCULANTE	22.706.349,13C	24.741.776,92C
158	2.1.01	EMPRESTIMOS E FINANCIAMENTOS	4.030.606,47C	4.270.298,88C
159	2.1.01.01	EMPRESTIMOS NACIONAIS	2.511.627,84C	2.687.266,67C
167	2.1.01.02	FINANCIAMENTOS NACIONAIS	135.832,84C	174.113,40C
17	2.1.01.03	DUPLICATAS DESCONTADAS	1.126.860,76C	1.156.216,56C
181	2.1.01.08	CONSORCIOS A PAGAR	28.973,00C	30.415,00C
184	2.1.01.09	EMPRESTIMOS DE TERCEIROS	227.312,03C	188.287,25C
705	2.1.01.11	CONTAS A PAGAR - CIRCULANTE	0,00	34.000,00C
186	2.1.02	FORNECEDORES	17.110.775,74C	18.213.671,11C
187	2.1.02.01	FORNECEDORES	17.110.775,74C	18.213.671,11C
189	2.1.03	OBRIGACOES TRIBUTARIAS	13.988,77C	10.378,91C
190	2.1.03.01	OBRIGACOES TRIBUTARIAS	13.988,77C	10.378,91C
200	2.1.04	DEBITOS SOCIAIS	289.167,68C	220.852,05C
201	2.1.04.01	DEBITOS SOCIAIS	289.167,68C	220.852,05C
219	2.1.05	OUTROS DEBITOS	597.169,68C	714.713,16C
220	2.1.05.01	OUTROS DEBITOS	428.866,02C	546.409,50C
12827	2.1.05.02	OUTROS DEBITOS ICMS	168.303,66C	168.303,66C
228	2.1.06	OUTRAS PROVISOES	86.983,23C	118.314,15C
229	2.1.06.01	PROVISOES - CIRCULANTE	86.983,23C	118.314,15C
10859	2.1.07	VENDA P/ENTREGA FUTURA E FATURAMENTO ANTECIPADO	501.916,54C	1.028.716,98C
10861	2.1.07.01	VENDA PARA ENTREGA FUTURA	30.259,90C	87.995,50C
11873	2.1.07.02	FATURAMENTO ANTECIPADO	471.656,64C	940.721,48C
11576	2.1.09	DEVOLUÇÃO A CLIENTES	75.741,02C	164.831,68C
11578	2.1.09.01	DEVOLUÇÃO A CLIENTES	75.741,02C	164.831,68C
259	2.3	PATRIMONIO LIQUIDO	11.007.601,15D	10.077.097,65D
260	2.3.01	CAPITAL SOCIAL INTEGRALIZADO	1.000.000,00C	1.000.000,00C
261	2.3.01.01	CAPITAL SOCIAL INTEGRALIZADO	1.000.000,00C	1.000.000,00C
273	2.3.03	LUCROS OU PREJUÍZOS ACUMULADOS	12.007.601,15D	11.077.097,65D

Empresa: AGROTEC SP COMERCIO E REPRESENTACOES LTDA
C.N.P.J.: 05.628.164/0001-81
Período: 01/04/2020 a 30/04/2020
CONSOLIDADO
Balanco encerrado em: 30/04/2020

Folha: 0002
Número livro: 0034

BALANÇO PATRIMONIAL

Código	Classificação	Descrição	Saldo Atual	Saldo Anterior
			30/04/2020	31/03/2020
274	2.3.03.01	LUCROS OU PREJUÍZOS ACUMULADOS	12.007.601,15D	11.077.097,65D

EVANDRO PACHECO LUSTOSA
 SOCIO ADMINISTRADOR
 C.P.F.: 484.415.971-20

ASSESSORIA CONTABIL ARARAQUARA S/S LTDA.
 Registro no C.R.C.: 25P012543/09
 ROBERTO AIELLO FONARI
 Técnico em Contabilidade
 Registro no C.R.C.: 15P096803
 C.P.F.: 744.591.988-00

DEMONSTRAÇÃO DO RESULTADO DO EXERCÍCIO EM 30/04/2020

Descrição	Saldo	Saldo Anterior
RECEITA OPERACIONAL BRUTA	1.423.855,95	1.275.051,00
MERCADORIAS C/ VENDAS	628.374,97	804.637,11
MERCADORIAS TRANSFERIDAS - DOIS CÔRREGOS	106.657,35	15.855,24
MERCADORIAS TRANSFERIDAS - MORRO AGUDO	202.802,76	13.844,13
MERCADORIAS TRANSFERIDAS - SÃO CARLOS	177.639,08	5.241,57
MERCADORIAS TRANSFERIDAS - IBITINGA	128.254,64	18.615,15
MERCADORIAS TRANSFERIDAS - MATRIZ	180.127,15	416.857,80
(-) DEDUÇÕES DE VENDAS	(184.078,43)	(69.177,24)
(-) DEVOLUCOES S/ VENDAS	(182.969,21)	(68.868,48)
(-) ICMS	(1.101,39)	(272,36)
(-) PIS	(0,26)	(5,34)
(-) ISSQN	(6,39)	(6,46)
(-) COFINS	(1,18)	(24,60)
(=) RECEITA LÍQUIDA DE VENDAS	1.239.777,52	1.205.873,76
(-) CUSTOS DAS MERCADORIAS VENDIDAS	(1.137.608,20)	(1.112.119,02)
ESTOQUE INICIAL	(1.496.640,27)	(1.701.950,22)
COMPRAS DE MERCADORIAS	(460.848,73)	(445.465,18)
REMESSA EM BONIFICAÇÃO	(500,00)	0,00
(-) DEVOLUCOES SOBRE COMPRAS	9.435,00	9.070,00
(-) ESTOQUE FINAL	1.606.426,78	1.496.640,27
MERCADORIAS TRANSFERIDAS - DOIS CÔRREGOS	(22.484,49)	(183.195,95)
MERCADORIAS TRANSFERIDAS - MORRO AGUDO	(84.363,36)	(123.335,26)
MERCADORIAS TRANSFERIDAS - SÃO CARLOS	(11.486,75)	(83.866,69)
MERCADORIAS TRANSFERIDAS - IBITINGA	(78.631,27)	(62.093,73)
MERCADORIAS TRANSFERIDAS - MATRIZ	(598.515,11)	(17.922,26)
(=) LUCRO BRUTO	102.169,32	93.754,74
(-) DESPESAS OPERACIONAIS	(320.625,10)	(223.717,44)
AGUA	(134,19)	(229,94)
ALUGUEL	(12.325,51)	(16.310,59)
ASSISTENCIA MEDICA E ODONTOLOGICA	(1.392,80)	(1.384,22)
BENS DE VALORES IRRELEVANTES	0,00	(385,00)
CARTORIO	(389,39)	(233,71)
COMBUSTIVEIS E LUBRIFICANTES	0,00	(320,50)
COMISSOES	(26.299,85)	(12.211,67)
CONTRIB. PREVIDENCIARIA	(14.512,75)	(19.335,13)
CONTRIB. E DOACOES	0,00	(20,00)
CUSTAS PROCESSUAIS	(1.198,88)	(3.502,96)
CONTRIB. E MENSALIDADES	(70,41)	(3.579,27)
DESPESAS DE SEGURO	0,00	(5.972,93)
DESPESAS DE XEROX E CORREIO	(32,15)	(50,29)
DESPESAS DE VALE TRANSPORTE	0,00	(190,00)
DESPESAS DE DEPRECIACAO E AMORTIZACAO	(3.141,70)	(3.141,70)
DESPESAS DE VIAGENS E ESTADIAS	(12.856,36)	(13.238,79)
DESPESAS DE CONSERV., COPA E COZINHA	(424,62)	(387,71)
13o SALARIO	(4.762,17)	(3.954,26)
DESPESAS COM CONSULTORIAS	(8.000,00)	0,00
ENERGIA ELETTRICA	(1.247,39)	(3.170,16)
EXAME MEDICO	(70,00)	(35,00)
FRETES E CARRETOS	(6.725,00)	0,00
FGTS	(3.008,47)	(4.540,56)
FGTS - INDENIZACAO	(17.492,03)	(2.680,55)
FERIAS NORMAIS	(4.647,55)	(6.056,70)
FERIAS INDENIZADAS	(1.431,40)	0,00
HONORARIOS PROFISSIONAIS	(6.091,16)	(6.091,16)
HONORARIOS ADVOCATICIOS	(24.559,22)	(720,00)
IMPR. MATER. EXPEDIENTE	(473,60)	(395,00)
IMPOSTOS E LICENC. VEICULOS	0,00	(939,44)
ICMS - AQ. INTERESTADUAL	(720,65)	(15,52)
IPTU	(164,58)	(303,52)
LOCAÇÃO DE VEICULOS	(4.591,26)	(1.700,00)
LOCAÇÃO DE MAQS E EQTOS	0,00	(1.491,26)
MANUT. CONSERV. DE BENS	(3.392,65)	(4.435,80)
MULTAS DE MORA	0,00	(4,44)
MATERIAL DE CONSUMO	(42,38)	(3.285,00)
MANUT. CONSERV DE VEICULOS	(2.324,11)	(1.657,50)
MANUTENCAO DE SISTEMAS	(3.053,58)	(3.297,52)
ORDENADOS E SALARIOS	(81.130,60)	(58.239,40)
PROTECAO E SEGURANCA	(1.125,19)	(1.398,40)
PRO-LABORE	(7.000,00)	(7.000,00)
PROPAGANDA E PUBLICIDADE	(5.000,00)	(5.000,00)

Empresa: **AGROTEC SP COMERCIO E REPRESENTACOES LTDA**
 C.N.P.J.: 05.628.164/0001-81
 CONSOLIDADO

Folha: 0002
 Número livro: 0034

DEMONSTRAÇÃO DO RESULTADO DO EXERCÍCIO EM 30/04/2020

Descrição	Saldo	Saldo Anterior
(-) DESPESAS OPERACIONAIS	(320.625,10)	(223.717,44)
PERDAS DIVERSAS	0,00	(0,15)
PROVEDOR DE INTERNET	(123,10)	(294,76)
SERV. PREST. PESSOA JURIDICA	(38.712,89)	(10.861,63)
TELEFONE E TELEX	(1.922,80)	(2.297,04)
TAXAS DIVERSAS - PREFEITURA	(131,23)	(342,68)
TAXAS DIVERSAS	(4,45)	(1.340,58)
VALE ALIMENTACAO	(13.951,92)	(15.851,14)
(-) RECUPERACAO DE ICMS - DIF. DE ALIQUOTA	721,30	15,52
(-) RECUP. DE DESPESAS - FOLHA DE PAGAMENTO	6.807,24	1.188,59
(-) RECUP. DE DESPESAS OPERACIONAIS	94.291,07	3.607,33
MULTAS P/ INFRAÇÃO DE TRANSITO	(1.993,72)	(635,30)
DESPESA DE HONORARIOS	(105.773,00)	0,00
(-) DESPESAS FINANCEIRAS LÍQUIDAS	(18.003,17)	(105.920,37)
JUROS PASSIVOS	(183.451,98)	(108.025,69)
DESPESAS BANCARIAS	(6.716,36)	(3.389,01)
DESCONTOS CONCEDIDOS	(6.061,81)	(12.109,30)
TARIFAS CARTAO DE CREDITO	(35,05)	(65,35)
(-) RECUP. DESPESAS FINANCEIRAS	178.262,03	17.668,98
(=) TOTAL DO LUCRO/PREJUÍZO OPERACIONAL	(236.458,95)	(235.883,07)
(+) OUTRAS RECEITAS OPERACIONAIS	1.700,00	0,00
AVISO PREVIO (DESCONTADO)	1.700,00	0,00
(=) RESULT. DO EXERCICIO ANTES DA PROV. IR	(234.758,95)	(235.883,07)
PREJUÍZO DO EXERCÍCIO	(234.758,95)	(235.883,07)

EVANDRO PACHECO LUSTOSA
 SÓCIO ADMINISTRADOR
 C.P.F.: 484.415.971-20

ASSESSORIA CONTABIL ARARAQUARA S/S LTDA.
 Registro no C.R.C.: 25P012543/09
 ROBERTO AIELLO FONARI
 Técnico em Contabilidade
 Registro no C.R.C.: 15P096803
 C.P.F.: 744.591.988-00

Empresa: AGROTEC TR COMERCIO E REPRESENTACOES LTDA

C.N.P.J.: 24.414.911/0001-23

Período: 01/04/2020 a 30/04/2020

Balanco encerrado em: 30/04/2020

Folha:

0001

BALANÇO PATRIMONIAL

Código	Classificação	Descrição	Saldo Atual	Saldo Anterior
			30/04/2020	31/03/2020
1	1	ATIVO	973.946,43D	1.541.780,39D
2	1.1	ATIVO CIRCULANTE	968.570,76D	1.537.553,70D
3	1.1.01	DISPONIVEL	7.064,43D	38.027,60D
4	1.1.01.01	CAIXA GERAL	6.728,00D	35.271,18D
7	1.1.01.02	BANCOS CONTA MOVIMENTO	336,43D	2.756,42D
14	1.1.02	CLIENTES	606.032,89D	1.065.707,49D
15	1.1.02.01	CONTAS A RECEBER	606.032,89D	1.065.707,49D
19	1.1.03	OUTROS CREDITOS	266.837,98D	87.934,64D
20	1.1.03.01	CHEQUES EM COBRANCA	52.456,62D	52.456,62D
687	1.1.03.07	TRIBUTOS A RECUPERAR	34.656,58D	35.478,02D
569	1.1.03.21	EMPRESTIMOS A TERCEIROS	179.724,78D	0,00
55	1.1.05	ESTOQUES	449,00D	303.480,69D
56	1.1.05.01	ESTOQUES DE MERCADORIAS	449,00D	303.480,69D
72	1.1.08	DESPESAS ANTECIPADAS	31.296,52D	42.403,28D
73	1.1.08.01	DESPESAS ANTECIPADAS	31.296,52D	42.403,28D
11521	1.1.12	DEVOLUÇÃO A FORNECEDORES	56.889,94D	0,00
11522	1.1.12.01	DEVOLUÇÃO A FORNECEDORES	56.889,94D	0,00
82	1.2	ATIVO NAO CIRCULANTE	5.375,67D	4.226,69D
99	1.2.20	INVESTIMENTOS	4.331,48D	3.150,00D
100	1.2.20.01	PARTIC. P/ INCENT. FISCAIS	4.331,48D	3.150,00D
108	1.2.30	IMOBILIZADO	1.044,19D	1.076,69D
127	1.2.30.09	COMPUTADORES E PERIFERICOS	1.950,00D	1.950,00D
131	1.2.30.50	(-) DEPRECIACOES, AMORT. E EXAUST. ACUMUL	905,81C	873,31C
156	2	PASSIVO	973.946,43C	1.541.780,39C
157	2.1	PASSIVO CIRCULANTE	2.493.787,27C	2.815.323,13C
158	2.1.01	EMPRESTIMOS E FINANCIAMENTOS	422.827,07C	358.737,64C
159	2.1.01.01	EMPRESTIMOS NACIONAIS	245.268,13C	251.306,65C
17	2.1.01.03	DUPLICATAS DESCONTADAS	152.400,00C	48.900,00C
184	2.1.01.09	EMPRESTIMOS DE TERCEIROS	25.158,94C	56.999,59C
705	2.1.01.11	CONTAS A PAGAR - CIRCULANTE	0,00	1.531,40C
186	2.1.02	FORNECEDORES	1.919.065,19C	2.200.240,90C
187	2.1.02.01	FORNECEDORES	1.919.065,19C	2.200.240,90C
189	2.1.03	OBRIGACOES TRIBUTARIAS	1.967,01C	1.893,36C
190	2.1.03.01	OBRIGACOES TRIBUTARIAS	1.967,01C	1.893,36C
200	2.1.04	DEBITOS SOCIAIS	51.084,11C	44.592,65C
201	2.1.04.01	DEBITOS SOCIAIS	51.084,11C	44.592,65C
219	2.1.05	OUTROS DEBITOS	1.301,58C	1.193,02C
220	2.1.05.01	OUTROS DEBITOS	1.301,58C	1.193,02C
228	2.1.06	OUTRAS PROVISOES	0,00	16.315,84C
229	2.1.06.01	PROVISOES - CIRCULANTE	0,00	16.315,84C
10859	2.1.07	VENDA P/ ENT.FUTURA/FATURAMENTO ANTECIPADO	84.099,03C	181.304,78C
11544	2.1.07.01	VENDA P/ ENT.FUTURA/FATURAMENTO ANTECIPADO	84.099,03C	181.304,78C
11576	2.1.09	DEVOLUÇÃO A CLIENTES	13.443,28C	11.044,94C
11578	2.1.09.01	DEVOLUÇÃO A CLIENTES	13.443,28C	11.044,94C
259	2.3	PATRIMONIO LIQUIDO	1.519.840,84D	1.273.542,74D
260	2.3.01	CAPITAL SOCIAL INTEGRALIZADO	200.000,00C	200.000,00C
261	2.3.01.01	CAPITAL SOCIAL INTEGRALIZADO	200.000,00C	200.000,00C
265	2.3.02	RESERVAS	625.000,00C	625.000,00C
266	2.3.02.01	RESERVAS DE CAPITAL	625.000,00C	625.000,00C
273	2.3.03	LUCROS OU PREJUIZOS ACUMULADOS	2.344.840,84D	2.098.542,74D
274	2.3.03.01	LUCROS OU PREJUIZOS ACUMULADOS	2.344.840,84D	2.098.542,74D

EVANDRO PACHECO LUSTOSA

ADMINISTRADOR

C.P.F.: 484.415.971-20

ASSESSORIA CONTÁBIL ARARAQUARA S/S LTDA.

Registro no C.R.C.: 2SP012543/09

ROBERTO AIELLO FONARI

Técnico em Contabilidade

Registro no C.R.C.: 1SP096803

C.P.F.: 744.591.988-00

Empresa: **AGROTEC TR COMERCIO E REPRESENTACOES LTDA**
C.N.P.J.: 24.414.911/0001-23

Folha: 0001

DEMONSTRAÇÃO DO RESULTADO DO EXERCÍCIO EM 30/04/2020

Descrição	Saldo	Saldo Anterior
RECEITA OPERACIONAL BRUTA	135.764,91	194.266,09
MERCADORIAS C/ VENDAS	135.764,91	194.266,09
(-) DEDUÇÕES DE VENDAS	17.726,41	(7.327,23)
(-) DEVOLUCOES S/ VENDAS	18.504,33	(7.327,23)
(-) ICMS	(777,92)	0,00
(=) RECEITA LÍQUIDA DE VENDAS	153.491,32	186.938,86
(-) CUSTOS DAS MERCADORIAS VENDIDAS	(121.024,94)	(165.490,60)
ESTOQUE INICIAL	(284.809,32)	(324.730,51)
COMPRAS DE MERCADORIAS	(2.283,90)	(134.652,74)
MERCADORIAS BONIFICADAS	0,00	(600,00)
(-) DEVOLUCOES SOBRE COMPRAS	165.619,93	9.683,33
(-) ESTOQUE FINAL	449,00	284.809,32
ICMS S/ DEVOLUÇÃO DE MERCADORIAS	(0,65)	0,00
(=) LUCRO BRUTO	32.466,38	21.448,26
(-) DESPESAS OPERACIONAIS	(47.520,93)	(76.966,09)
AGUA	0,00	(42,70)
ALUGUEL	0,00	(2.636,92)
COMBUSTIVEIS E LUBRIFICANTES	(505,54)	0,00
COMISSOES SOBRE VENDAS	(7.074,00)	(10.417,46)
CONTRIB. PREVIDENCIARIA	(2.023,12)	(3.081,16)
DESPESAS DE SEGURO	(66,21)	0,00
DESPESAS DE DEPRECIACAO E AMORTIZACAO	(32,50)	(32,50)
DESPESAS DE VIAGENS E ESTADIAS	(279,00)	(1.477,09)
DESPESAS DE CONSERV., COPA E COZINHA	(171,45)	(165,71)
13o SALARIO	(1.151,84)	(575,92)
ENERGIA ELETRICA	(202,26)	(446,38)
EXAME MEDICO	0,00	(28,00)
FGTS	(153,56)	(660,39)
FGTS - INDENIZACAO	(12.550,93)	(14,58)
FERIAS NORMAIS	(767,90)	(767,88)
FERIAS INDENIZADAS	(767,89)	0,00
HONORARIOS PROFISSIONAIS	(1.470,28)	(1.470,28)
LOCACAO DE VEICULOS	(2.975,56)	(6.030,27)
MANUT. CONSERV. DE BENS	(210,00)	(2.349,19)
MANUT. CONSERV DE VEICULOS	0,00	(80,00)
MANUTENCAO DE SISTEMAS	(2.541,33)	(3.338,56)
ORDENADOS E SALARIOS	(17.467,04)	(9.814,27)
PROTECAO E SEGURANCA	(111,90)	(111,90)
PRO-LABORE	0,00	(4.100,00)
PERDAS DIVERSAS	(731,37)	(0,20)
PROVEDOR DE INTERNET	0,00	(69,90)
SERV. PREST. PESSOA JURIDICA	(2.137,50)	(1.550,20)
TELEFONE E TELEX	(54,99)	(198,07)
TAXAS DIVERSAS	(1.339,91)	(40,00)
(-) RECUP. DE DESPESAS - FOLHA DE PAGAMENTO	3.833,55	1.303,44
(-) RECUP. DE DESPESAS OPERACIONAIS	3.431,60	0,00
ICMS INDEDUTIVEL	0,00	(28.770,00)
(-) DESPESAS FINANCEIRAS LÍQUIDAS	(17.291,75)	(18.401,13)
JUROS PASSIVOS	(20.992,98)	(13.953,74)
DESPESAS BANCARIAS	(34,00)	(3.429,04)
DESCONTOS CONCEDIDOS	(11,49)	(1.224,19)
(-) RECUP. DESPESAS FINANCEIRAS	3.746,72	205,84
(=) TOTAL DO LUCRO/PREJUÍZO OPERACIONAL	(32.346,30)	(73.918,96)
(+) OUTRAS RECEITAS OPERACIONAIS	(1.900,00)	4.634,00
AVISO PREVIO (DESCONTADO)	0,00	2.734,00
VENDAS DE ATIVO IMOBILIZADO	(1.900,00)	1.900,00

DEMONSTRAÇÃO DO RESULTADO DO EXERCÍCIO EM 30/04/2020

Descrição	Saldo	Saldo Anterior
(=) RESULT. DO EXERCICIO ANTES DA PROV. IR	(34.246,30)	(69.284,96)
PREJUÍZO DO EXERCÍCIO	(34.246,30)	(69.284,96)

EVANDRO PACHECO LUSTOSA
ADMINISTRADOR
C.P.F.: 484.415.971-20

ASSESSORIA CONTABIL ARARAQUARA S/S LTDA.
Registro no C.R.C.: 25P012543/09
ROBERTO AIELLO FONARI
Técnico em Contabilidade
Registro no C.R.C.: 15P096803
C.P.F.: 744.591.988-00

Empresa: AGROTEC SP COMERCIO E REPRESENTACOES LTDA

C.N.P.J.: 05.628.164/0001-81

Período: 01/05/2020 a 31/05/2020

CONSOLIDADO

Balanco encerrado em: 31/05/2020

Folha: 0001

Número livro: 0034

BALANÇO PATRIMONIAL

Código	Classificação	Descrição	Saldo Atual	Saldo Anterior
			31/05/2020	30/04/2020
1	1	ATIVO	10.764.728,15D	11.698.747,98D
2	1.1	ATIVO CIRCULANTE	9.601.265,93D	10.532.209,66D
3	1.1.01	DISPONIVEL	394.235,89D	90.849,18D
4	1.1.01.01	CAIXA GERAL	134.284,40D	27.137,53D
7	1.1.01.02	BANCOS CONTA MOVIMENTO	259.951,49D	63.711,65D
14	1.1.02	CLIENTES	4.628.165,31D	6.122.362,44D
15	1.1.02.01	CONTAS A RECEBER	4.628.165,31D	6.122.362,44D
19	1.1.03	OUTROS CREDITOS	2.055.077,08D	2.121.783,43D
20	1.1.03.01	CHEQUES EM COBRANCA	1.803.078,56D	1.840.349,36D
687	1.1.03.07	TRIBUTOS A RECUPERAR	195.928,84D	196.705,45D
688	1.1.03.08	TRIBUTOS A COMPENSAR	56.069,68D	56.069,68D
569	1.1.03.21	EMPRESTIMOS A TERCEIROS	0,00	28.658,94D
51	1.1.04	APLICACOES FINANCEIRAS	70.000,00D	70.000,00D
52	1.1.04.01	APLICACOES FINANCEIRAS	70.000,00D	70.000,00D
55	1.1.05	ESTOQUES	1.636.407,12D	1.636.686,68D
56	1.1.05.01	ESTOQUES DE MERCADORIAS	1.636.407,12D	1.636.686,68D
66	1.1.07	ADIANTAMENTOS	562.134,27D	217.566,00D
67	1.1.07.01	ADIANTAMENTOS	24.600,00D	0,00
11127	1.1.07.02	ADIANTAMENTO A FORNECEDORES	537.534,27D	217.566,00D
72	1.1.08	DESPESAS ANTECIPADAS	255.246,26D	272.961,93D
73	1.1.08.01	DESPESAS ANTECIPADAS	255.246,26D	272.961,93D
82	1.2	ATIVO NAO CIRCULANTE	1.163.462,22D	1.166.538,32D
96	1.2.07	CREDITOS DIVERSOS	74.523,86D	74.523,86D
97	1.2.07.01	CREDITOS DIVERSOS	74.523,86D	74.523,86D
99	1.2.20	INVESTIMENTOS	819.073,89D	819.073,89D
100	1.2.20.01	PARTIC. P/ INCENT. FISCAIS	4.073,89D	4.073,89D
10833	1.2.20.05	PARTICIPAÇÃO SOCIETÁRIA	815.000,00D	815.000,00D
108	1.2.30	IMOBILIZADO	246.141,47D	249.217,57D
109	1.2.30.01	IMOVEIS	7.000,00D	7.000,00D
113	1.2.30.02	MOVEIS E UTENSILIOS	37.156,14D	37.156,14D
115	1.2.30.03	MAQUINAS, EQUIP. E FERRAMENTAS	5.478,00D	5.478,00D
117	1.2.30.04	VEICULOS	622.005,36D	622.005,36D
127	1.2.30.09	COMPUTADORES E PERIFERICOS	57.462,00D	57.462,00D
598	1.2.30.11	INSTALACOES	7.494,95D	7.494,95D
648	1.2.30.16	COTAS DE CONSORCIO EM ANDAMENTO	16.914,56D	16.914,56D
131	1.2.30.50	(-) DEPR.,AMORT. E EXAUST. AC. - MATRIZ	500.620,28C	497.566,68C
10818	1.2.30.52	(-) DEPR.,AMORT. E EXAUST. AC. - FILIAL SÃO CARLOS	3.341,13C	3.341,13C
10819	1.2.30.53	(-) DEPR.,AMORT. E EXAUST. AC. - FILIAL MORRO AGUDO	962,13C	962,13C
10820	1.2.30.54	(-) DEPR.,AMORT. E EXAUST. AC. - FILIAL DOIS CORREGOS	2.446,00C	2.423,50C
144	1.2.40	INTANGIVEL	23.723,00D	23.723,00D
145	1.2.40.01	MARCAS, DIREITOS E PATENTES	560,00D	560,00D
661	1.2.40.03	APLICATIVOS LOGICIAIS - SOFTWARES - DIREITOS DE USO	23.163,00D	23.163,00D
156	2	PASSIVO	10.764.728,15C	11.698.747,98C
157	2.1	PASSIVO CIRCULANTE	22.084.357,06C	22.706.349,13C
158	2.1.01	EMPRESTIMOS E FINANCIAMENTOS	3.881.366,86C	4.030.606,47C
159	2.1.01.01	EMPRESTIMOS NACIONAIS	2.485.044,60C	2.511.627,84C
167	2.1.01.02	FINANCIAMENTOS NACIONAIS	133.020,17C	135.832,84C
17	2.1.01.03	DUPLICATAS DESCONTADAS	964.388,03C	1.126.860,76C
181	2.1.01.08	CONSORCIOS A PAGAR	28.252,00C	28.973,00C
184	2.1.01.09	EMPRESTIMOS DE TERCEIROS	270.662,06C	227.312,03C
186	2.1.02	FORNECEDORES	17.084.059,09C	17.110.775,74C
187	2.1.02.01	FORNECEDORES	17.084.059,09C	17.110.775,74C
189	2.1.03	OBRIGACOES TRIBUTARIAS	15.708,97C	13.988,77C
190	2.1.03.01	OBRIGACOES TRIBUTARIAS	15.708,97C	13.988,77C
200	2.1.04	DEBITOS SOCIAIS	282.798,69C	289.167,68C
201	2.1.04.01	DEBITOS SOCIAIS	282.798,69C	289.167,68C
219	2.1.05	OUTROS DEBITOS	170.350,11C	597.169,68C
220	2.1.05.01	OUTROS DEBITOS	2.046,45C	428.866,02C
12827	2.1.05.02	OUTROS DEBITOS ICMS	168.303,66C	168.303,66C
228	2.1.06	OUTRAS PROVISOES	69.410,78C	86.983,23C
229	2.1.06.01	PROVISOES - CIRCULANTE	69.410,78C	86.983,23C
10859	2.1.07	VENDA P/ENTREGA FUTURA E FATURAMENTO ANTECIPADO	572.864,76C	501.916,54C
10861	2.1.07.01	VENDA PARA ENTREGA FUTURA	16.990,00C	30.259,90C
11873	2.1.07.02	FATURAMENTO ANTECIPADO	555.874,76C	471.656,64C
11576	2.1.09	DEVOLUÇÃO A CLIENTES	7.797,80C	75.741,02C
11578	2.1.09.01	DEVOLUÇÃO A CLIENTES	7.797,80C	75.741,02C
259	2.3	PATRIMONIO LIQUIDO	11.319.628,91D	11.007.601,15D
260	2.3.01	CAPITAL SOCIAL INTEGRALIZADO	1.000.000,00C	1.000.000,00C
261	2.3.01.01	CAPITAL SOCIAL INTEGRALIZADO	1.000.000,00C	1.000.000,00C
273	2.3.03	LUCROS OU PREJUIZOS ACUMULADOS	12.319.628,91D	12.007.601,15D

Empresa: AGROTEC SP COMERCIO E REPRESENTACOES LTDA
C.N.P.J.: 05.628.164/0001-81
Período: 01/05/2020 a 31/05/2020
CONSOLIDADO
Balanco encerrado em: 31/05/2020

Folha: 0002
Número livro: 0034

BALANÇO PATRIMONIAL

Código	Classificação	Descrição	Saldo Atual	Saldo Anterior
			31/05/2020	30/04/2020
274	2.3.03.01	LUCROS OU PREJUÍZOS ACUMULADOS	12.319.628,91D	12.007.601,15D

EVANDRO PACHECO LUSTOSA
SÓCIO ADMINISTRADOR
C.P.F.: 484.415.971-20

ASSESSORIA CONTÁBIL ARARAQUARA S/S LTDA.
Registro no C.R.C.: 25.012.543/09
ROBERTO AIELLO FOMARI
Técnico em Contabilidade
Registro no C.R.C.: 1SP096803
C.P.F.: 744.591.988-00

Empresa: **AGROTEC SP COMERCIO E REPRESENTACOES LTDA**
 C.N.P.J.: 05.628.164/0001-81
 CONSOLIDADO

Folha: 0001
 Número livro: 0034

DEMONSTRAÇÃO DO RESULTADO DO EXERCÍCIO EM 31/05/2020

Descrição	Saldo	Saldo Anterior
RECEITA OPERACIONAL BRUTA	530.415,81	1.423.855,95
MERCADORIAS C/ VENDAS	474.882,37	628.374,97
MERCADORIAS TRANSFERIDAS - DOIS CÔRREGOS	0,00	106.657,35
MERCADORIAS TRANSFERIDAS - MORRO AGUDO	0,00	202.802,76
MERCADORIAS TRANSFERIDAS - SÃO CARLOS	0,00	177.639,08
MERCADORIAS TRANSFERIDAS - IBITINGA	0,00	128.254,64
MERCADORIAS TRANSFERIDAS - MATRIZ	55.533,44	180.127,15
(-) DEDUÇÕES DE VENDAS	(5.476,93)	(184.078,43)
(-) DEVOLUCOES S/ VENDAS	(4.684,96)	(182.969,21)
(-) ICMS	(776,61)	(1.101,39)
(-) PIS	(2,74)	(0,26)
(-) ISSQN	0,00	(6,39)
(-) COFINS	(12,62)	(1,18)
(=) RECEITA LÍQUIDA DE VENDAS	524.938,88	1.239.777,52
(-) CUSTOS DAS MERCADORIAS VENDIDAS	(504.259,50)	(1.137.608,20)
ESTOQUE INICIAL	(1.606.426,78)	(1.496.640,27)
COMPRAS DE MERCADORIAS	(461.716,40)	(460.848,73)
REMESSA EM BONIFICAÇÃO	0,00	(500,00)
(-) DEVOLUCOES SOBRE COMPRAS	0,00	9.435,00
(-) ESTOQUE FINAL	1.619.417,12	1.606.426,78
MERCADORIAS TRANSFERIDAS - DOIS CÔRREGOS	0,00	(22.484,49)
MERCADORIAS TRANSFERIDAS - MORRO AGUDO	0,00	(84.363,36)
MERCADORIAS TRANSFERIDAS - SÃO CARLOS	(55.533,44)	(11.486,75)
MERCADORIAS TRANSFERIDAS - IBITINGA	0,00	(78.631,27)
MERCADORIAS TRANSFERIDAS - MATRIZ	0,00	(598.515,11)
(=) LUCRO BRUTO	20.679,38	102.169,32
(-) DESPESAS OPERACIONAIS	(221.830,68)	(320.625,10)
AGUA	(106,54)	(134,19)
ALUGUEL	(5.959,47)	(12.325,51)
ASSISTENCIA MEDICA E ODONTOLOGICA	(1.384,22)	(1.392,80)
PEDAGIO	(165,62)	0,00
CARTORIO	(29,64)	(389,39)
COMISSOES	(42.906,83)	(26.299,85)
CONTRIB. PREVIDENCIARIA	(11.686,03)	(14.512,75)
CUSTAS PROCESSUAIS	(667,40)	(1.198,88)
CONTRIB. E MENSALIDADES	(246,00)	(70,41)
DESPESAS DE XEROX E CORREIO	(34,20)	(32,15)
DESPESAS DE DEPRECIACAO E AMORTIZACAO	(3.076,10)	(3.141,70)
DESPESAS DE VIAGENS E ESTADIAS	(8.066,36)	(12.856,36)
DESPESAS DE CONSERV., COPA E COZINHA	(543,25)	(424,62)
13o SALARIO	(4.067,44)	(4.762,17)
DESPESAS COM CONSULTORIAS	0,00	(8.000,00)
ENERGIA ELETRICA	(717,95)	(1.247,39)
EXAME MEDICO	(185,00)	(70,00)
FRETES E CARRETOS	0,00	(6.725,00)
FGTS	(2.993,66)	(3.008,47)
FGTS - INDENIZACAO	(216,73)	(17.492,03)
FERIAS NORMAIS	(8.542,72)	(4.647,55)
FERIAS INDENIZADAS	0,00	(1.431,40)
HONORARIOS PROFISSIONAIS	(15.091,16)	(6.091,16)
HONORARIOS ADVOCATICIOS	(32.559,22)	(24.559,22)
IMPR. MATER. EXPEDIENTE	0,00	(473,60)
IMPOSTOS E LICENC. VEICULOS	(4.034,41)	0,00
ICMS - AQ. INTERESTADUAL	0,00	(720,65)
IPTU	(88,87)	(164,58)
LOCACAO DE VEICULOS	(1.200,00)	(4.591,26)
MANUT. CONSERV. DE BENS	(971,98)	(3.392,65)
MATERIAL DE CONSUMO	0,00	(42,38)
MANUT. CONSERV DE VEICULOS	(1.589,20)	(2.324,11)
MANUTENCAO DE SISTEMAS	(8.215,09)	(3.053,58)
ORDENADOS E SALARIOS	(46.757,00)	(81.130,60)
PROTECAO E SEGURANCA	(638,40)	(1.125,19)
PRO-LABORE	(7.000,00)	(7.000,00)
PROPAGANDA E PUBLICIDADE	(5.000,00)	(5.000,00)
PROVEDOR DE INTERNET	(238,88)	(123,10)
SERV. PREST. PESSOA JURIDICA	(4.087,31)	(38.712,89)
TELEFONE E TELEX	(1.805,29)	(1.922,80)
TAXAS DIVERSAS - PREFEITURA	(38,45)	(131,23)
TAXAS DIVERSAS	(1.339,35)	(4,45)
VALE ALIMENTACAO	(7.599,66)	(13.951,92)

DEMONSTRAÇÃO DO RESULTADO DO EXERCÍCIO EM 31/05/2020

Descrição	Saldo	Saldo Anterior
(-) DESPESAS OPERACIONAIS	(221.830,68)	(320.625,10)
(-) RECUPERAÇÃO DE ICMS - DIF. DE ALIQUOTA	0,00	721,30
(-) RECUP. DE DESPESAS - FOLHA DE PAGAMENTO	7.306,20	6.807,24
(-) RECUP. DE DESPESAS OPERACIONAIS	920,10	94.291,07
MULTAS P/ INFRAÇÃO DE TRANSITO	(207,55)	(1.993,72)
DESPESA DE HONORARIOS	0,00	(105.773,00)
(-) DESPESAS FINANCEIRAS LÍQUIDAS	(130.284,97)	(18.003,17)
JUROS PASSIVOS	(136.802,26)	(183.451,98)
DESPESAS BANCARIAS	(2.931,31)	(6.716,36)
DESCONTOS CONCEDIDOS	(5.523,62)	(6.061,81)
TARIFAS CARTAO DE CREDITO	0,00	(35,05)
(-) RECUP. DESPESAS FINANCEIRAS	14.972,22	178.262,03
(=) TOTAL DO LUCRO/PREJUÍZO OPERACIONAL	(331.436,27)	(236.458,95)
(+) OUTRAS RECEITAS OPERACIONAIS	10.143,67	1.700,00
AVISO PREVIO (DESCONTADO)	10.143,67	1.700,00
(=) RESULT. DO EXERCÍCIO ANTES DA PROV. IR	(321.292,60)	(234.758,95)
PREJUÍZO DO EXERCÍCIO	(321.292,60)	(234.758,95)

EVANDRO PACHECO LUSTOSA
SÓCIO ADMINISTRADOR
C.P.F.: 484.415.971-20

ASSESSORIA CONTÁBIL ARARAQUARA S/S LTDA.
Registro no C.R.C.: 25P012843/09
ROBERTO AIELLO FONARI
Técnico em Contabilidade
Registro no C.R.C.: 15P096803
C.P.F.: 744.591.988-00

Empresa: AGROTEC TR COMERCIO E REPRESENTACOES LTDA
 C.N.P.J.: 24.414.911/0001-23
 Período: 01/05/2020 a 31/05/2020
 Balanço encerrado em: 31/05/2020

Folha: 0001

BALANÇO PATRIMONIAL

Código	Classificação	Descrição	Saldo Atual	Saldo Anterior
			31/05/2020	30/04/2020
1	1	ATIVO	620.030,02D	973.946,43D
2	1.1	ATIVO CIRCULANTE	613.533,18D	968.570,76D
3	1.1.01	DISPONIVEL	1.906,43D	7.064,43D
4	1.1.01.01	CAIXA GERAL	1.250,00D	6.728,00D
7	1.1.01.02	BANCOS CONTA MOVIMENTO	656,43D	336,43D
14	1.1.02	CLIENTES	230.278,36D	606.032,89D
15	1.1.02.01	CONTAS A RECEBER	230.278,36D	606.032,89D
19	1.1.03	OUTROS CREDITOS	357.775,26D	266.837,98D
20	1.1.03.01	CHEQUES EM COBRANCA	52.456,62D	52.456,62D
687	1.1.03.07	TRIBUTOS A RECUPERAR	34.656,58D	34.656,58D
569	1.1.03.21	EMPRESTIMOS A TERCEIROS	270.662,06D	179.724,78D
55	1.1.05	ESTOQUES	1.381,80D	449,00D
56	1.1.05.01	ESTOQUES DE MERCADORIAS	1.381,80D	449,00D
72	1.1.08	DESPESAS ANTECIPADAS	22.191,33D	31.296,52D
73	1.1.08.01	DESPESAS ANTECIPADAS	22.191,33D	31.296,52D
11521	1.1.12	DEVOLUÇÃO A FORNECEDORES	0,00	56.889,94D
11522	1.1.12.01	DEVOLUÇÃO A FORNECEDORES	0,00	56.889,94D
82	1.2	ATIVO NAO CIRCULANTE	6.496,84D	5.375,67D
99	1.2.20	INVESTIMENTOS	5.485,15D	4.331,48D
100	1.2.20.01	PARTIC. P/ INCENT. FISCAIS	5.485,15D	4.331,48D
108	1.2.30	IMOBILIZADO	1.011,69D	1.044,19D
127	1.2.30.09	COMPUTADORES E PERIFERICOS	1.950,00D	1.950,00D
131	1.2.30.50	(-) DEPRECIACOES, AMORT. E EXAUST. ACUMUL	938,31C	905,81C
156	2	PASSIVO	620.030,02C	973.946,43C
157	2.1	PASSIVO CIRCULANTE	2.186.933,66C	2.493.787,27C
158	2.1.01	EMPRESTIMOS E FINANCIAMENTOS	327.977,01C	422.827,07C
159	2.1.01.01	EMPRESTIMOS NACIONAIS	268.977,01C	245.268,13C
17	2.1.01.03	DUPLICATAS DESCONTADAS	59.000,00C	152.400,00C
184	2.1.01.09	EMPRESTIMOS DE TERCEIROS	0,00	25.158,94C
186	2.1.02	FORNECEDORES	1.773.306,53C	1.919.065,19C
187	2.1.02.01	FORNECEDORES	1.773.306,53C	1.919.065,19C
189	2.1.03	OBRIGACOES TRIBUTARIAS	2.085,18C	1.967,01C
190	2.1.03.01	OBRIGACOES TRIBUTARIAS	2.085,18C	1.967,01C
200	2.1.04	DEBITOS SOCIAIS	51.084,11C	51.084,11C
201	2.1.04.01	DEBITOS SOCIAIS	51.084,11C	51.084,11C
219	2.1.05	OUTROS DEBITOS	0,00	1.301,58C
220	2.1.05.01	OUTROS DEBITOS	0,00	1.301,58C
10859	2.1.07	VENDA P/ ENT.FUTURA/FATURAMENTO ANTECIPADO	20.649,62C	84.099,03C
11544	2.1.07.01	VENDA P/ ENT.FUTURA/FATURAMENTO ANTECIPADO	20.649,62C	84.099,03C
11576	2.1.09	DEVOLUÇÃO A CLIENTES	11.831,21C	13.443,28C
11578	2.1.09.01	DEVOLUÇÃO A CLIENTES	11.831,21C	13.443,28C
259	2.3	PATRIMONIO LIQUIDO	1.566.903,64D	1.519.840,84D
260	2.3.01	CAPITAL SOCIAL INTEGRALIZADO	200.000,00C	200.000,00C
261	2.3.01.01	CAPITAL SOCIAL INTEGRALIZADO	200.000,00C	200.000,00C
265	2.3.02	RESERVAS	625.000,00C	625.000,00C
266	2.3.02.01	RESERVAS DE CAPITAL	625.000,00C	625.000,00C
273	2.3.03	LUCROS OU PREJUIZOS ACUMULADOS	2.391.903,64D	2.344.840,84D
274	2.3.03.01	LUCROS OU PREJUIZOS ACUMULADOS	2.391.903,64D	2.344.840,84D

EVANDRO PACHECO LUSTOSA
 ADMINISTRADOR
 C.P.F.: 484.415.971-20

ASSESSORIA CONTÁBIL ARARAQUARA S/S LTDA.
 Registro no C.R.C.: 25P0012543/09
 ROBERTO AIELLO FOWARI
 Técnico em Contabilidade
 Registro no C.R.C.: 1SP096803
 C.P.F.: 744.591.988-00

Empresa: AGROTEC TR COMERCIO E REPRESENTACOES LTDA
C.N.P.J.: 24.414.911/0001-23

Folha: 0001

DEMONSTRAÇÃO DO RESULTADO DO EXERCÍCIO EM 31/05/2020

Descrição	Saldo	Saldo Anterior
RECEITA OPERACIONAL BRUTA	53.422,81	135.764,91
MERCADORIAS C/ VENDAS	53.422,81	135.764,91
(-) DEDUÇÕES DE VENDAS	0,00	17.726,41
(-) DEVOLUCOES S/ VENDAS	0,00	18.504,33
(-) ICMS	0,00	(777,92)
(=) RECEITA LÍQUIDA DE VENDAS	53.422,81	153.491,32
(-) CUSTOS DAS MERCADORIAS VENDIDAS	(52.834,01)	(121.024,94)
ESTOQUE INICIAL	(449,00)	(284.809,32)
COMPRAS DE MERCADORIAS	(53.766,81)	(2.283,90)
(-) DEVOLUCOES SOBRE COMPRAS	0,00	165.619,93
(-) ESTOQUE FINAL	1.381,80	449,00
ICMS S/ DEVOLUÇÃO DE MERCADORIAS	0,00	(0,65)
(=) LUCRO BRUTO	588,80	32.466,38
(-) DESPESAS OPERACIONAIS	(29.999,88)	(47.520,93)
COMBUSTIVEIS E LUBRIFICANTES	(305,14)	(505,54)
COMISSOES SOBRE VENDAS	(7.464,20)	(7.074,00)
CONTRIB. PREVIDENCIARIA	0,00	(2.023,12)
DESPESAS DE SEGURO	0,00	(66,21)
DESPESAS DE DEPRECIACAO E AMORTIZACAO	(32,50)	(32,50)
DESPESAS DE VIAGENS E ESTADIAS	(1.124,00)	(279,00)
DESPESAS DE CONSERV., COPA E COZINHA	0,00	(171,45)
13o SALARIO	0,00	(1.151,84)
ENERGIA ELETRICA	(48,42)	(202,26)
FGTS	0,00	(153,56)
FGTS - INDENIZACAO	0,00	(12.550,93)
FERIAS NORMAIS	0,00	(767,90)
FERIAS INDENIZADAS	0,00	(767,89)
HONORARIOS PROFISSIONAIS	0,00	(1.470,28)
LOCACAO DE VEICULOS	0,00	(2.975,56)
MANUT. CONSERV. DE BENS	(292,00)	(210,00)
MANUTENCAO DE SISTEMAS	(4.043,57)	(2.541,33)
ORDENADOS E SALARIOS	(15.308,25)	(17.467,04)
PROTECAO E SEGURANCA	0,00	(111,90)
PERDAS DIVERSAS	0,00	(731,37)
SERV. PREST. PESSOA JURIDICA	(1.381,80)	(2.137,50)
TELEFONE E TELEX	0,00	(54,99)
TAXAS DIVERSAS	0,00	(1.339,91)
(-) RECUP. DE DESPESAS - FOLHA DE PAGAMENTO	0,00	3.833,55
(-) RECUP. DE DESPESAS OPERACIONAIS	0,00	3.431,60
(-) DESPESAS FINANCEIRAS LÍQUIDAS	(17.651,72)	(17.291,75)
JUROS PASSIVOS	(17.433,96)	(20.992,98)
DESPESAS BANCARIAS	(21,80)	(34,00)
DESCONTOS CONCEDIDOS	(263,78)	(11,49)
(-) RECUP. DESPESAS FINANCEIRAS	67,82	3.746,72
(=) TOTAL DO LUCRO/PREJUÍZO OPERACIONAL	(47.062,80)	(32.346,30)
(+) OUTRAS RECEITAS OPERACIONAIS	0,00	(1.900,00)
VENDAS DE ATIVO IMOBILIZADO	0,00	(1.900,00)
(=) RESULT. DO EXERCÍCIO ANTES DA PROV. IR	(47.062,80)	(34.246,30)
PREJUÍZO DO EXERCÍCIO	(47.062,80)	(34.246,30)

EVANDRO PACHECO LUSTOSA
ADMINISTRADOR
C.P.F.: 484.415.971-20

ASSESSORIA CONTÁBIL ARARAQUARA S/S LTDA.
Registro no C.R.C.: 25P012543/09
ROBERTO AIELLO FONARI
Técnico em Contabilidade
Registro no C.R.C.: 15P096803
C.P.F.: 744.591.988-00