

**EXCELENTÍSSIMO SENHOR DOUTOR JUIZ DE DIREITO DA E. VARA 6ª VARA
CÍVEL DA COMARCA DE ARARAQUARA – ESTADO DE SÃO PAULO**

Processo sob nº 1004209-83.2020.8.26.0037

Recuperação Judicial

R4C – ADMINISTRAÇÃO JUDICIAL LTDA., regularmente nomeada *Administradora Judicial* nos autos da Recuperação Judicial de **AGROTEC SP COMÉRCIO E REPRESENTAÇÕES LTDA - EM RECUPERAÇÃO JUDICIAL, AGROTEC TR COMÉRCIO E REPRESENTAÇÕES LTDA - EM RECUPERAÇÃO JUDICIAL**, vem, respeitosamente, à presença de Vossa Excelência, requerer a juntada aos autos, em conformidade com o artigo 22, inciso II, alínea “c” da Lei nº 11.101/05, do **Relatório Mensal de Atividades** (RMA) das Recuperandas relativo aos meses de junho e julho de 2020, bem como demais documentos contábeis atinentes ao mesmo período.

Sem prejuízo do quanto exposto acima, cabe este signatário informar que no Relatório Mensal de Atividades (anexo1) constam informações a respeito do impacto que as Recuperandas veem sofrendo devido a pandemia do Covid-19.

Ademais, em atendimento ao quanto esperado deste Auxiliar do Juízo no predicado de suas funções, informa que procedeu, na data de 24 de setembro de 2020, a visita não agendada à sede das Recuperandas, com a finalidade primal de verificar o seu devido funcionamento e observar os ditames do comunicado geral 786/2020.

Em assim sendo, informa que este Signatário foi devidamente recepcionado e, após solicitação, fora conduzido por visita à sede das Recuperandas.

Ato Contínuo, o Administrador Judicial verificou o funcionamento regular da Recepção, Área Administrativa, Almoxarifado, Estoque e Expedição, bem como dos veículos das Recuperandas.

Com base no presente Relatório Fotográfico, pode-se constatar que a Recuperanda segue operando em seu ramo de mercado, mantendo sua equipe organizada e instalações limpas e bem cuidadas.

Importante salientar que este relatório tem o objetivo de demonstrar visualmente a situação das atividades empresariais das Recuperandas, um dos fatores essenciais e basilares da Recuperação Judicial, e deve servir como complemento ao quanto noticiado nos Relatórios Mensais de Atividades, estes sim, de propriedade para analisar a saúde financeira da operação da Recuperanda e sua viabilidade na continuidade do processo da Recuperação Judicial.

Desta forma, esta Administradora Judicial, sob censura deste D. Juízo:

- i) Requer a juntada do presente **Relatório Mensal de Atividades** atinente aos meses de junho e julho de 2020, bem como documentação afeta ao mesmo período.
- ii) Requer a juntada aos autos do Relatório Fotográfico de inspeção à sede das Recuperandas, realizada em 24 de setembro de 2020.

Nesses termos pede deferimento.

Campinas, 25 de setembro de 2020.

Fernando Ferreira Castellani

Sócio-Diretor

Arthur F. Cesarini

Advogado



ADMINISTRAÇÃO
JUDICIAL

Relatório Mensal de Atividades

*Agrotec SP Comércio e Representações
Ltda.*

*Agrotec TR Comércio e Representações
Ltda.*

Julho/2020



Sumário

1. INTRODUÇÃO.....	5
2. IMPACTOS COVID-19	6
2.1. ASPECTOS CONJUNTURAIS E CONTEXTO SETORIAL.....	7
2.2. SITUAÇÃO DA RECUPERANDA.....	10
2.3. DO PLANO DE RECUPERAÇÃO JUDICIAL	10
3. VISÃO GERAL DAS RECUPERANDAS	10
3.1. DO GRUPO	11
3.2. COMPOSIÇÃO SOCIETÁRIA.....	13
3.3. DIRETORES E ADMINISTRADORES	13
3.4. ESTRUTURA ORGANIZACIONAL.....	14
4. INFORMAÇÕES ECONÔMICAS E CONTÁBEIS.....	14
4.1. BALANÇO PATRIMONIAL	15
4.1.1. Disponível	15
4.1.2. Contas a Receber	16
4.1.3. Estoques.....	16
4.1.4. Investimentos.....	17
4.1.5. Imobilizado	18
4.1.6. Fornecedores.....	18
4.1.7. Empréstimos e Financiamentos	19
4.1.8. Obrigações Sociais e Trabalhistas.....	20
4.1.9. Passivo Tributário.....	20
4.2. DEMONSTRAÇÃO DO RESULTADO DO EXERCÍCIO	21
4.2.1. Faturamento.....	22
4.2.2. Receita Líquida.....	22
4.2.3. Custo de Vendas	23
4.2.4. Margem de Contribuição	24
4.2.5. Despesas Operacionais.....	24
4.2.6. Resultado Operacional (EBITDA).....	25
4.2.7. Resultado Financeiro.....	26
4.2.8. Resultado Líquido.....	26



4.3.	ÍNDICES E INDICADORES	27
4.3.1.	<i>Liquidez Corrente</i>	27
4.3.2.	<i>Liquidez Geral</i>	28
4.3.3.	<i>Endividamento</i>	29
4.3.4.	<i>Participação do Custo de Vendas</i>	30
4.3.5.	<i>Retorno da Operação</i>	30
4.3.6.	<i>Retorno Líquido</i>	31
5.	ANÁLISE E CONSIDERAÇÕES FINAIS	32
6.	ACOMPANHAMENTO PROCESSUAL	33
7.	ANEXOS	33



Glossário

SP	Agrotec SP
TR	Agrotec TR
DRE	Demonstração de Resultado do Exercício
BP	Balanço Patrimonial
DFC	Demonstração de Fluxo de Caixa
Receita Bruta ou Faturamento	Todas as receitas operacionais auferidas pela empresa em um determinado período, incluindo impostos, comissões, etc.
Receita Líquida	Se trata do faturamento ou receita bruta depois de deduzidos os impostos, devoluções e comissões, sendo esta última de acordo com a política da empresa.
Custo de Vendas	São os gastos diretamente ligados a produção, como matéria-prima, materiais auxiliares e mão-de-obra direta.
Margem de Contribuição	Por margem de contribuição entende-se o valor que a operação da empresa gera após deduzir os impostos e os custos de vendas. Esse valor deve ser suficiente para cobrir as despesas da empresa e gerar retorno aos sócios.
EBITDA	Índice utilizado para medir o resultado “limpo” da operação. Vem do inglês <i>Earnings Before Interests, Taxes, Depreciation and Amortizations</i> , ou seja, lucros antes dos juros, impostos, depreciação e amortizações.
Resultado Financeiro	É a diferença entre as despesas financeiras da empresa, que podem ser provenientes de juros pagos sobre empréstimos, descontos de duplicatas, variação cambial, entre outras operações; e ganhos obtidos no mercado financeiro. Não é um resultado ligado diretamente a operação executada pela empresa.
Resultado Não Operacional	É a diferença entre ganhos e despesas referentes a fatos não ligados a operação da empresa, como aluguéis, venda de um imóvel ou ativo imobilizado.
Resultado Líquido	Se trata de resultado final da empresa, depois de contabilizado todos os fatores ocorridos no exercício.

Grupo Agrotec

1. Introdução

O presente relatório foi elaborado com o objetivo primordial de demonstrar – nos termos da Lei nº 11.101/2005 – Lei de Recuperação de Empresas e Falência – as bases financeiras, operacionais e estratégicas em direção à desejada superação da sua crise, de forma a resguardar e maximizar sua função social, seja como entidade geradora de bens e recursos, seja como provedora de empregos e tributos resguardando também os interesses da comunidade de credores.

Neste sentido, a presente análise sumária sintetiza, observa e relata a capacidade financeira das empresas a partir de informações disponibilizadas exclusivamente pelas recuperandas, não sendo neste momento factíveis de verificação por esta Perita. Confiamos, portanto, na qualidade, completude, rigorosidade e precisão de tais informações¹.

Cabe ressaltar ainda que o relatório leva em consideração outras variáveis de cunho não apenas micro, mas também macroeconômico.

Com base nos dados que aqui serão apresentados, verificaremos ou não a capacidade das empresas, no presente momento e contexto, de honrar suas responsabilidades,

¹ Tendo em vista a presunção de boa-fé e correção por parte das recuperandas, especialmente por tratar-se de ato que é processado em juízo, submetido, portanto, ao ministério do Poder Judiciário, eis que os relatórios mensais são elaborados por esta Administradora Judicial a partir de informações fornecidas pelas Recuperandas, de modo que estas devem estar cientes de que tem exclusiva responsabilidade pela higidez, correção técnica e veracidade da documentação disponibilizada. Assim, esta auxiliar do juízo não hesitará em adotar as medidas cabíveis caso constatare qualquer indício de fraude na concepção da documentação que serve de base à elaboração dos relatórios mensais.

tendo em vista o processo de Recuperação Judicial, em especial em face de seus credores.

O atual relatório retrata exclusivamente as informações disponibilizadas, pelas recuperandas, entre os meses abril/2020 a julho/2020.

2. Impactos Covid-19

Tendo em vista a pandemia causada pelo Covid-19 e, na qualidade de Administrador Judicial, e bem assim cumprindo com o dever legal previsto no art. 22, inciso II, alínea “a” da Lei 11.101/2005, realizaremos reuniões periódicas via videoconferência com os representantes da Recuperanda e a equipe jurídica e contábil desta Auxiliar.

Faz-se necessário aqui chegar ao conhecimento da classe de credores a realização da última reunião virtual junto a recuperanda, a qual ocorreu no dia 30/07/2020 às 16:30 horas, cujo objetivo principal foi entender a real situação da empresa, assim como tomar ciência de quais medidas foram ou serão tomadas diante do atual cenário.

Importante consignar ainda que foram solicitados aos representantes da recuperanda o envio das informações contábeis em período reduzido, a fim de dar ciência à comunidade de credores e ao juízo, acompanhando dessa forma, a empresa diante do enfrentando à crise.

2.1. Aspectos conjunturais e contexto setorial

A atividade empresarial² é organizada para a produção, circulação de bens ou de serviços e, como atividade econômica está sujeita a diversos riscos – internos e externos – que podem levar uma empresa a situação de crise econômico-financeira.

Neste sentido, além da análise econômico-financeira baseada nas demonstrações contábeis disponibilizadas pelas Recuperandas, importa trazer à evidência uma breve análise da conjuntura econômica, bem como, da atual situação do setor desenvolvido.

É de conhecimento que, assim como no resto do mundo, com maior rigor a economia brasileira tem sofrido negativamente com o impacto do Covid-19, o qual tem-se refletido nas expectativas para a inflação futura e baixo crescimento do país.

Segundo o relatório Focus do Banco Central divulgado na data de 21/09/2020 estima-se que o PIB brasileiro apresentará contração de 5,05% neste ano, ante 5,11% na semana passada. Em relação ao próximo ano, o mercado financeiro manteve – pela décima sétima semana consecutiva – a estimativa de crescimento de 3,50% da atividade. Ainda neste sentido e de acordo com o Instituto Brasileiro de Geografia e Estatística (IBGE)³, a economia apresentou queda de 9,7% no segundo trimestre de 2020. Caso a previsão do relatório se confirme, esse será o pior desempenho do PIB brasileiro no último século.

Ainda de acordo com o relatório Focus, a previsão para o câmbio manteve-se em R\$ 5,25/US\$ pela terceira vez consecutiva. Para o ano de 2021, os investidores

² Negrão, Ricardo. Direito empresarial: estudo unificado. 5 ed. rev. – São Paulo, 2014.

³ No dia 3º de dezembro será divulgado o resultado do terceiro trimestre.

permaneceram com a projeção de R\$ 5,00 – informação também relevante, haja vista que várias empresas estão sujeitas à sua variação, afetando assim o seu resultado.

Ainda neste sentido, outra informação importante para àquelas que exportam seus produtos ao resto do mundo, diz respeito a Balança Comercial. A expectativa para 2020 é de superávit, a qual passou de US\$ 55,15 bilhões para US\$ 55,30 bilhões. Em relação ao ano de 2021, a expectativa – também de superávit – passou de US\$ 53,40 bilhões para US\$ 52,75 bilhões.

Em relação aos juros, no último dia 16 de setembro, o Comitê de Política Monetária (Copom⁴) resolveu quebrar a sequência de cortes decidindo, por unanimidade, manter a taxa Selic em 2% ao ano. Segundo o Comitê, há um cenário positivo no futuro: *Em relação à atividade econômica brasileira, indicadores recentes sugerem uma recuperação parcial, similar à que ocorre em outras economias.* E ainda completou: *O Copom não pretende reduzir o grau de estímulo monetário, a menos que as expectativas de inflação, assim como as projeções de inflação de seu cenário básico, estejam suficientemente próximas da meta de inflação para o horizonte relevante de política monetária, que atualmente inclui o ano-calendário de 2021 e, em grau menor, o de 2022.*

A projeção para a inflação passou de 1,94% para 1,99% ao ano, permanecendo abaixo da meta fixada⁵ pelo Conselho Monetário Nacional (CMN) para o ano de 2020, de 4%. Para alguns economistas ouvidos pelo Banco Central (BC), a expectativa para o próximo ano é de 3,01%.

Setorialmente, verifica-se diferentes impactos – dado a especificidade de cada um dos setores.

⁴ A próxima reunião está marcada para o dia 16 de setembro.

⁵ Há uma tolerância de 1,5 percentual, portanto, podendo ir de 2,5% até 5,5%.

Neste sentido, enquanto a economia sofre sobremaneira com a crise proporcionada e disseminada pela pandemia, o setor de agronegócio parece estar alheio a essa situação: é o que os dados revelam.

De acordo com os cálculos do CEPEA (Centro de Estudos Avançados em Economia Aplicada), da EsalQ/USP, o PIB do agronegócio apresentou crescimento de 0,78% no mês de maio/2020 – pelo quinto mês consecutivo. O setor, portanto, registrou aumento de 4,62% no período entre os meses de janeiro/2020 a maio/2020.

Observando os ramos do setor verifica-se que o pecuário foi o que maior crescimento mensal e acumulado apresentou – 0,9% e 9%, respectivamente – seguido do agrícola, o qual registrou aumento de 0,75% no mês de maio/2020 e 2,51% no período de janeiro/2020 a maio de 2020.

Ainda segundo o CEPEA, o PIB da agroindústria, pressionado pelos setores industriais de base agrícola, foi o mais prejudicado pela pandemia, apresentando recuo de 0,68% no mês de maio, tornando negativo (0,24%) o resultado do acumulado do ano.

Entre os produtos, houve alta superior a 15% nos preços do milho, café, cacau, arroz, soja e trigo.

O indicador do boi gordo CEPEA/B3 (mercado paulista, à vista) registrou alta de 5,5% no mês de julho/2020 quando comparado ao mês anterior, devido a baixa oferta e da demanda internacional aquecida, bem como aos altos custos de produção – principalmente com a alimentação dos animais.

Vale ainda observar que, apesar da pandemia, o segmento de agrosserviços também apresentou crescimento refletindo a ausência de paralisação do agronegócio ou ainda

problema de distribuição e abastecimento de alimentos para os supermercados e a população brasileira, assim como devido ao forte ritmo de exportações do agronegócio no período.

2.2. Situação da recuperanda

Em reunião realizada junto aos representantes das empresas nos foi informado que quando ajuizamento do beneplácito recuperacional houve a necessidade de melhor gestão e estruturação do negócio, momento em que estavam relativamente aparelhados quando da deflagração da pandemia.

Ademais, as metas de venda no mês de maio foram atingidas e no mês de junho aproximou da meta, porém em julho novamente recuperaram a ascendência e atingiram o objetivo pleiteado – seguindo, portanto, a tendência e ritmo do setor, acima mencionado.

Igualmente os representantes das Recuperandas afirmaram que suas compras com os fornecedores estão em dia, não há valores em aberto de tributos e o salário dos colaboradores estão sendo escorreitamente adimplidos.

2.3. Do Plano de Recuperação Judicial

O Grupo ainda aguarda a realização da Assembleia Geral de Credores (AGC).

3. Visão geral das recuperandas

Neste ponto, será apresentada a composição societária da empresa, assim como, eventuais alterações no que diz respeito às participações societárias. Não menos



importante, também relacionaremos os estabelecimentos e filiais (quando houver), com breve descritivo da atividade desenvolvida em cada um, quando segmentada ou diferenciada.

3.1. Do Grupo

O Grupo Agrotec é composto por duas empresas, a Agrotec SP e a Agrotec TR, conforme demonstrado no quadro abaixo.

Informações	Agrotec SP	Agrotec TR
Tipo de Estabelecimento	Matriz	Matriz
Razão Social	Agrotec SP Comércio e Representações Ltda	Agrotec TR Comércio e Representações Ltda.
Nome Fantasia	Agrotec SP Comércio e Representações	Agrotec TR Comércio e Representações Ltda.
Data de Abertura	07/05/2003	17/03/2016
CNPJ	05.628.164/0001-81	24.414.911/0001-23
Inscrição Estadual	181.306.523.111	684.068.734.113
Endereço	Rua Castro Alves, 1713	Rua Castro Alves, 1870
Complemento	1727	
Bairro	VI. Nossa Senhora do Carmos	Vila Nossa Senhora do Carmo
Cidade	Araraquara	Araraquara
Estado	SP	SP
CEP	14801-450	14801-450
Natureza Jurídica	206-2: Sociedade Empresária Limitada	206-2: Sociedade Empresária Limitada
CNAE Principal	46.83-4-00 - Comércio atacadista de defensivos agrícolas, adubos, fertilizantes e corretivos do solo	46.83-4-00 - Comércio atacadista de defensivos agrícolas, adubos, fertilizantes e corretivos do solo



CNAE Secundários	<p>45.30-7-05 - Comércio a varejo de pneumáticos e câmaras-de-ar</p> <p>47.82-2-01 - Comércio varejista de calçados</p> <p>47.44-0-01 - Comércio varejista de ferragens e ferramentas</p> <p>47.44-0-99 - Comércio varejista de materiais de construção em geral</p> <p>47.89-0-04 - Comércio varejista de animais vivos e de artigos e alimentos para animais de estimação</p> <p>52.11-7-99 - Depósitos de mercadorias para terceiros, exceto armazéns gerais e guarda-móveis</p> <p>46.18-4-99 - Outros representantes comerciais e agentes do comércio especializado em produtos não especificados anteriormente</p>	<p>01.61-0-03 - Serviço de preparação de terreno, cultivo e colheita</p> <p>45.30-7-05 - Comércio a varejo de pneumáticos e câmaras-de-ar (Dispensada *)</p> <p>46.12-5-00 - Representantes comerciais e agentes do comércio de combustíveis, minerais, produtos siderúrgicos e químicos (Dispensada *)</p> <p>47.32-6-00 - Comércio varejista de lubrificantes</p> <p>47.44-0-01 - Comércio varejista de ferragens e ferramentas (Dispensada *)</p> <p>47.44-0-99 - Comércio varejista de materiais de construção em geral (Dispensada *)</p> <p>47.82-2-01 - Comércio varejista de calçados (Dispensada *)</p> <p>47.89-0-04 - Comércio varejista de animais vivos e de artigos e alimentos para animais de estimação (Dispensada *)</p> <p>52.11-7-99 - Depósitos de mercadorias para terceiros, exceto armazéns gerais e guarda-móveis</p>
Capital Social	1.000.000,00	200.000,00
Sócio(s)	Evandro Pacheco Lustosa	Agrotec SP Comércio e Representações Ltda Evandro Pacheco Lustosa

Em alteração de contrato social deferida pela JUCESP em 21/05/2020, a Agrotec promoveu as seguintes alterações, já refletidas na tabela acima.

1. Saída do Sr. Carlos Henrique de Freitas, que possuía 10% do capital da empresa e entrada do Sr. Evandro Pachêco Lustosa com a mesma participação. O Sr. Evandro é o único sócio da Agrotec SP;
2. Foi adicionada como atividade econômica secundária o *serviço de preparação de terreno, cultivo e colheita*, código CNAE 01.61-0-03, sendo que nenhuma atividade foi retirada;
3. O Sr. Evandro passa a assinar pela Agrotec TR, de forma isolada;
4. O Sr. Evandro passa a atuar como administrador legal da empresa;
5. A empresa mudou de endereço, saindo da cidade de Taquaritinga – onde desenvolvia suas operações à Av. Dr. Francisco Área Leão, 10 – para a cidade de Araraquara, à Rua Castro Alves, 1870.

A Agrotec SP⁶ não sofreu modificações no contrato social.

3.2. Composição Societária

Grupo Agrotec	<i>SÓCIOS</i>	
	Evandro Pacheco Lustosa CPF: 484.415.971-20	Agrotec SP Com. E Repres. Ltda. CNPJ: 05.628.164/0001-81
Agrotec SP Comércio e Representações Ltda. CNPJ: 05.628.164/0001-81	1.000.000,00	-
Agrotec TR Comércio e Representações Ltda. CNPJ: 24.414.911/0001-23	10.000,00	190.000,00

Conforme constatado em visita realizada por esta Perita, as operações da SP e TR, na prática, se fundem em apenas uma, motivo pelo qual realizaremos a análise dos documentos contábeis consolidados – objetivando, assim, retratar a realidade vivida pelas empresas.

3.3. Diretores e Administradores

Conforme dados constantes na JUCESP, os administradores e representantes das empresas são:

Agrotec SP

- Administrador: Evandro Pacheco Lustosa

Agrotec TR

- Administrador: Evandro Pacheco Lustosa

⁶ Embora no Contrato Social conste filiais, estas encontram-se em processo de baixa e fechamento, não apresentando, portanto, atividade. Tais medidas refletiram no custo e nas despesas operacionais no mês de junho/2020.



3.4. Estrutura organizacional

Abaixo, segue resumo do quadro de funcionários do Grupo Agrotec:

Período	Agrotec SP	Agrotec TR	Total
Abr/20	9	0	9
Mai/20	10	0	10
Jun/20	10	0	10
Jul/20	11	0	11

Somente a Agrotec SP possui funcionários, mantendo-se estável no mês de junho/2020, apresentando a contratação de um funcionário após o deferimento da RJ.

Vale ainda informar que a Agrotec SP apresentou, no mês de julho/2020, a seguinte composição em sua estrutura organizacional:

- ✓ Departamento administrativo: seis funcionários;
- ✓ Departamento comercial: quatro funcionários;
- ✓ Departamento Operacional: um funcionários.

4. Informações Econômicas e Contábeis

De acordo com o IBRACON (NPC 27):

[...] as demonstrações contábeis são uma representação monetária estruturada da posição patrimonial e financeira em determinada data e das transações realizadas por uma entidade no período findo nessa data. O objetivo das demonstrações contábeis de uso geral é

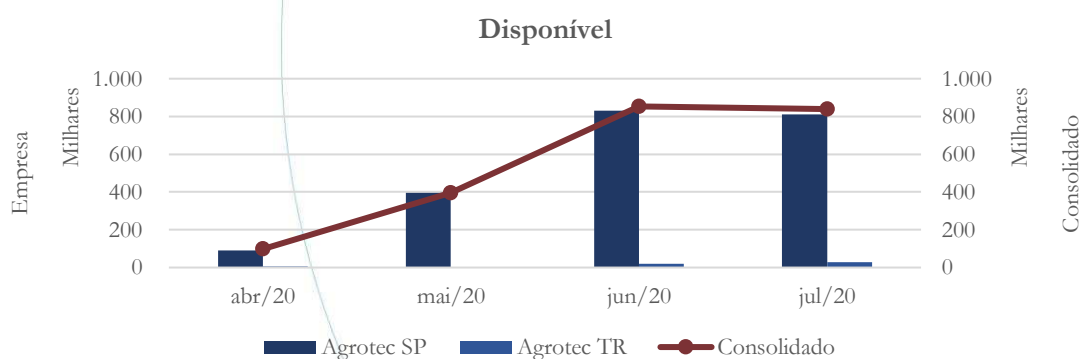
fornecer informações sobre a posição patrimonial e financeira, o resultado e o fluxo financeiro de uma entidade, que são úteis para uma ampla variedade de usuários na tomada de decisões. As demonstrações contábeis também mostram os resultados do gerenciamento, pela Administração, dos recursos que lhe são confiados.

4.1. Balanço Patrimonial

O Balanço Patrimonial, como demonstração contábil, tem por objetivo evidenciar de forma qualitativa e quantitativamente – em uma determinada data – a posição patrimonial e financeira da empresa.

4.1.1. Disponível⁷

Gráfico 1



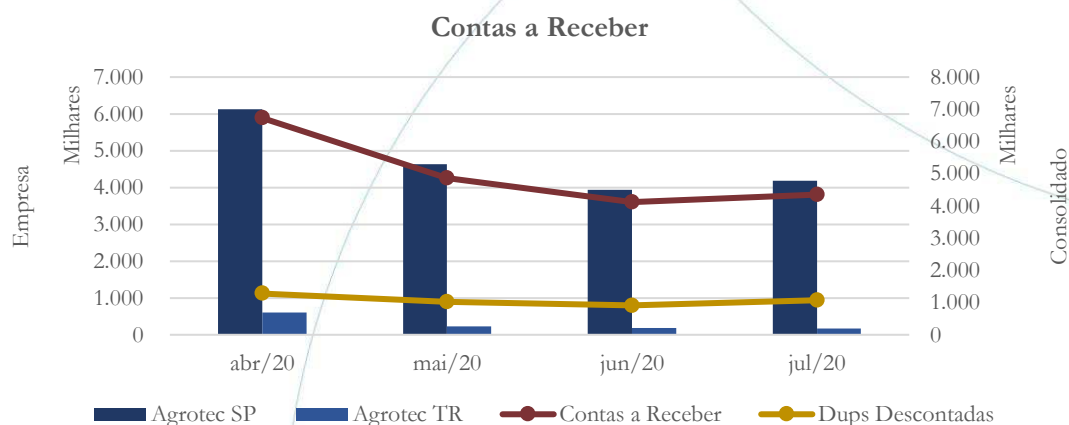
A conta disponível consolidada apresentou elevação de 115,33% entre os meses de maio/2020 e junho/2020, com leve diminuição de 1,53% entre os meses de

⁷ A conta disponível das recuperandas é composta pelas linhas: caixa, bancos e aplicações

junho/2020 e julho/2020. Na SP, a elevação foi de 110,98% no primeiro período, com diminuição de 2,53%, no segundo período em análise. A TR registrou aumento no saldo, o qual passou de R\$ 1.906 no mês de maio/2020 para R\$ 21.257 em junho/2020, enquanto no mês de julho/2020 o saldo contabilizado foi de R\$ 29.283.

4.1.2. Contas a Receber

Gráfico 2

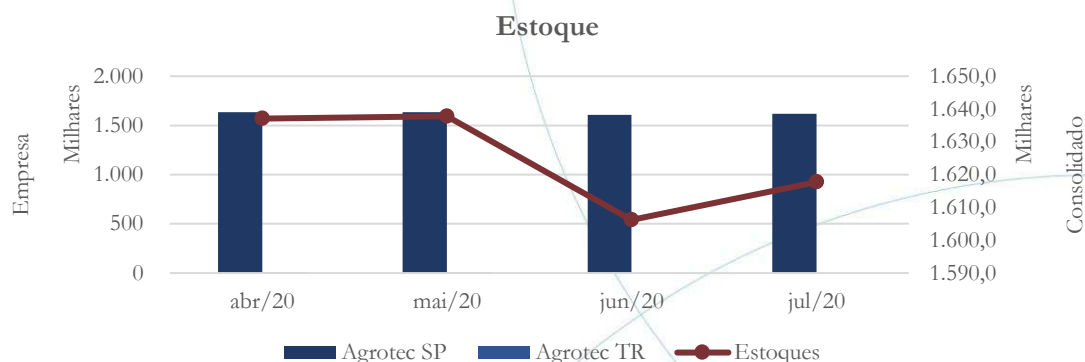


Entre os meses de maio/2020 e junho/2020, o saldo do contas a receber consolidado apresentou diminuição de 15,22%, com posterior aumento de 5,81% entre os meses de junho/2020 e julho/2020. As duplicatas descontadas registraram diminuição de 10,8% no saldo referente ao mês de junho/2020, o qual voltou a apresentar aumento de 18,05% no mês de julho/2020. A proporção do saldo antecipado em relação ao saldo a receber, registrou aumento nos meses de junho (21,06%) e julho (24,73%).

4.1.3. Estoques



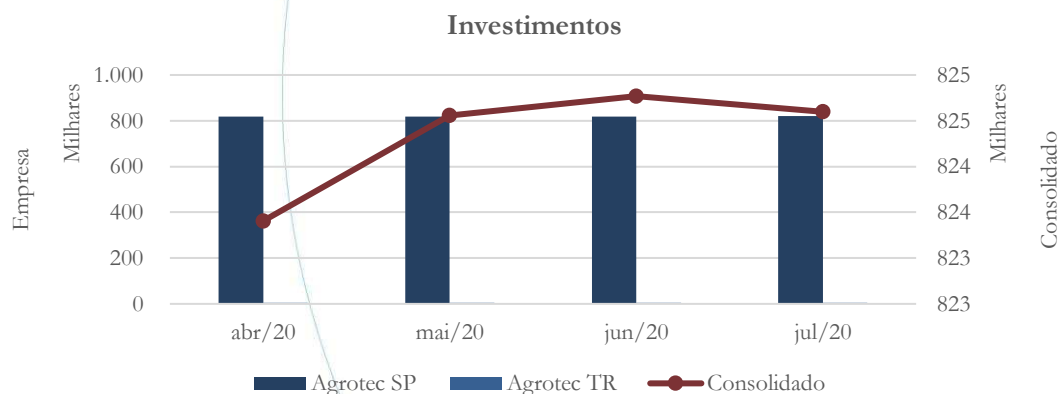
Gráfico 3



A conta estoques registrou diminuição de 1,93% no saldo referente ao mês de junho/2020, com posterior aumento de 0,72% no mês de julho/2020 – mantendo-se concentrado na SP.

4.1.4. Investimentos

Gráfico 4



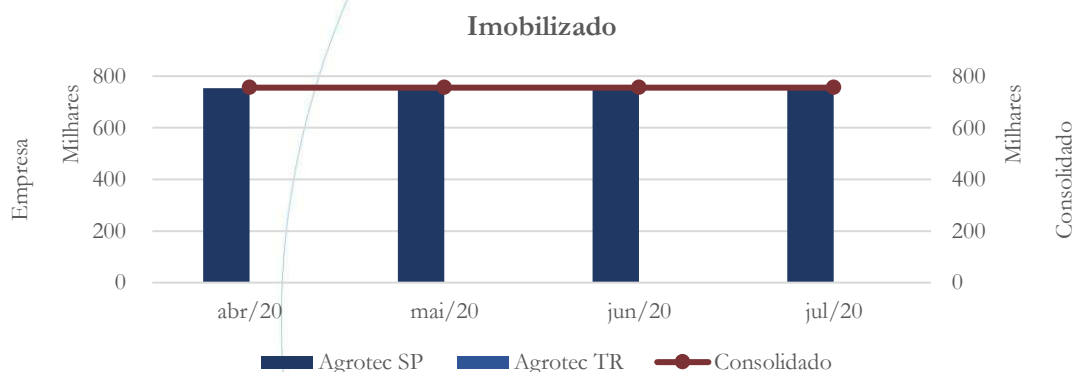
A conta investimentos consolidada não apresentou movimentação significativa, registrando aumento de 0,03% entre os meses de maio/2020 e junho/2020, enquanto no período seguinte, esta contabilizou diminuição de 0,02% - conforme gráfico acima.

4.1.5. Imobilizado

A lei 11.101/05 – que regula a recuperação judicial, a extrajudicial e a falência do empresário e da sociedade empresária – em seu art. 66, aponta que:

Após a distribuição do pedido de recuperação judicial, o devedor não poderá alienar ou onerar bens ou direitos de seu ativo permanente, salvo evidente utilidade reconhecida pelo juiz, depois de ouvido o Comitê, com exceção daqueles previamente relacionados no plano de recuperação judicial.

Gráfico 5

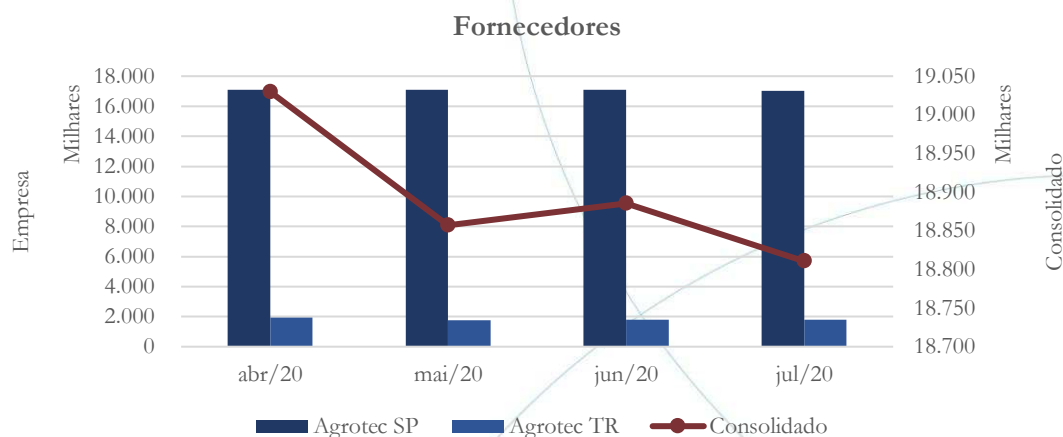


O saldo do imobilizado não apresentou variação ao longo do período analisado – conforme gráfico acima.

4.1.6. Fornecedores



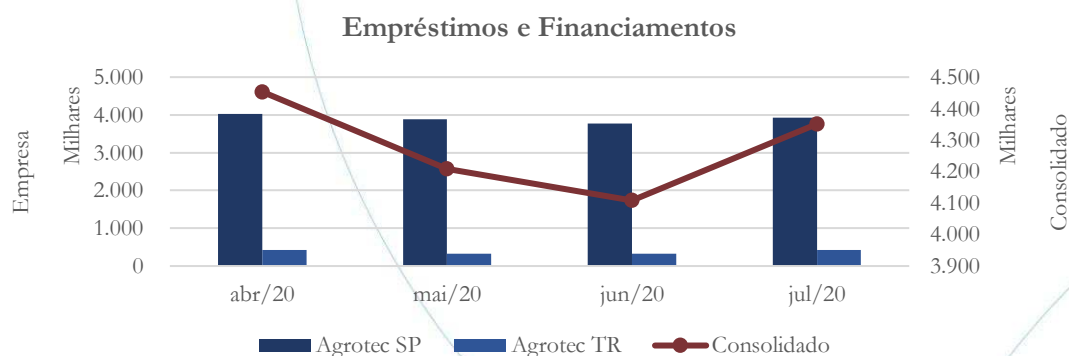
Gráfico 6



A conta fornecedores consolidada registrou aumento de 0,15% entre os meses de maio/2020 e junho/2020, com posterior diminuição de 0,4% entre os meses de junho/2020 e julho/2020. Destaca-se ainda que necessário se faz a separação do saldo sujeito a recuperação judicial em contas específicas, conforme já solicitado, permitindo assim a análise do saldo de fornecedores não sujeitos ao concurso de credores.

4.1.7. Empréstimos e Financiamentos

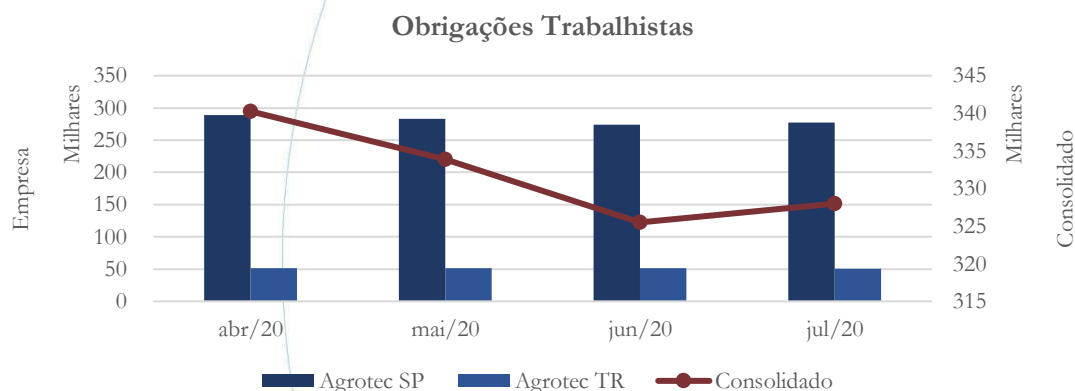
Gráfico 7



O saldo dos empréstimos e financiamentos da SP apresentou diminuição de 2,63% no mês de junho/2020, com posterior aumento de 4,05% no mês de julho/2020. Em relação a TR, a conta empréstimos e financiamentos registrou aumento no saldo referente aos meses de junho (0,34%) e julho (27,05%). Solicitamos à recuperanda que nos informe a respeito do aumento nos empréstimos e financiamento da TR, bem como que providencie contas específicas contendo o saldo concursal e o extraconcursal, propiciando assim uma melhor análise do desempenho da empresa após o pedido de recuperação judicial.

4.1.8. Obrigações Sociais e Trabalhistas

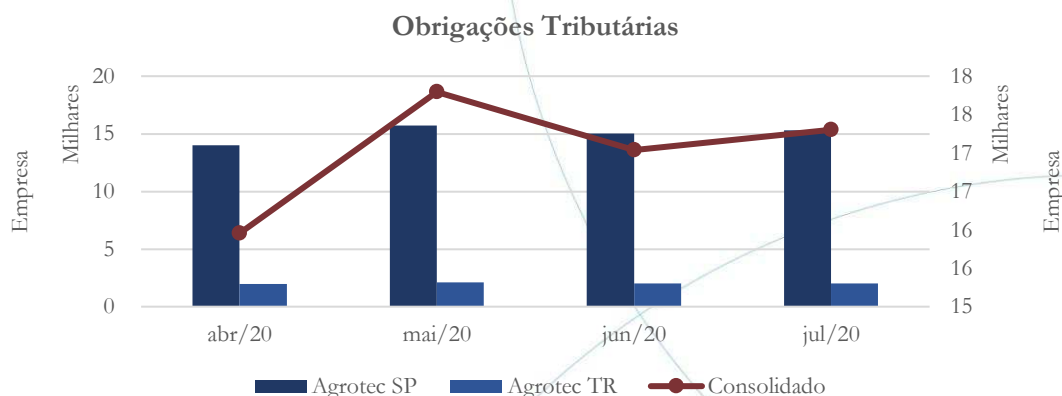
Gráfico 8



A conta obrigações sociais e trabalhistas consolidada registrou diminuição de 2,51% entre os meses de maio/2020 e junho/2020, com posterior aumento de 0,77% entre os meses de junho/2020 e julho/2020.

4.1.9. Passivo Tributário

Gráfico 9



O passivo tributário consolidado, após registrar aumento de 11,52% no mês de maio/2020, apresentou diminuição de 4,26% no mês de junho/2020, com posterior aumento de 1,58% no mês de julho/2020. Novamente, solicitamos às recuperandas que demonstrem seus tributos de forma aberta, o que possibilitaria analisá-los por fazenda.

Destaca-se neste quesito que as recuperanda gozam de isenção de ICMS de acordo com o artigo 8º do RICMS/SP, assim como redução das alíquotas de PIS e COFINS pela Lei 10925/2004.

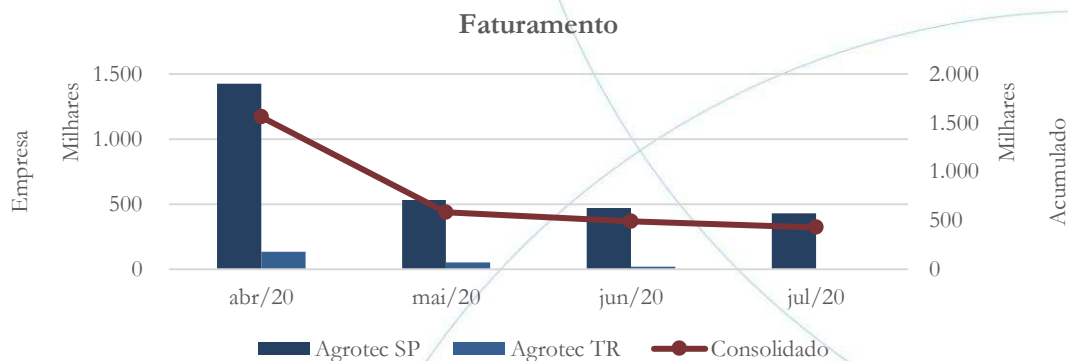
4.2. Demonstração do Resultado do Exercício

A Demonstração do Resultado do Exercício (DRE), como relatório contábil é confeccionada junto com o Balanço Patrimonial e oferece uma síntese econômica das atividades operacionais e não operacionais permitindo visualizar assim se a empresa está gerando lucro ou prejuízo, em um determinado período.



4.2.1. Faturamento

Gráfico 10

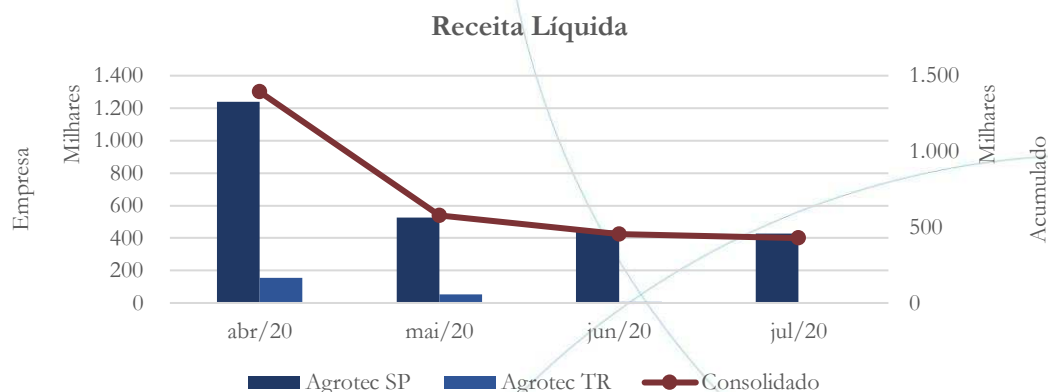


Conforme demonstrado no gráfico acima, o faturamento consolidado apresentou diminuição de 15,97% no mês de junho/2020 e de 12,73% no mês de julho/2020. Neste sentido, enquanto a SP registrou diminuição de 11,13% no mês de junho/2020, a TR contabilizou diminuição de 63,96% no mês de junho/2020, não contabilizando faturamento no mês de julho/2020. Essa situação não condiz com as informações repassadas pelos representantes das recuperandas na última reunião virtual, bem como com os dados do setor. Solicitamos às recuperandas que nos informe o motivo de tais reduções apresentadas no faturamento.

4.2.2. Receita Líquida



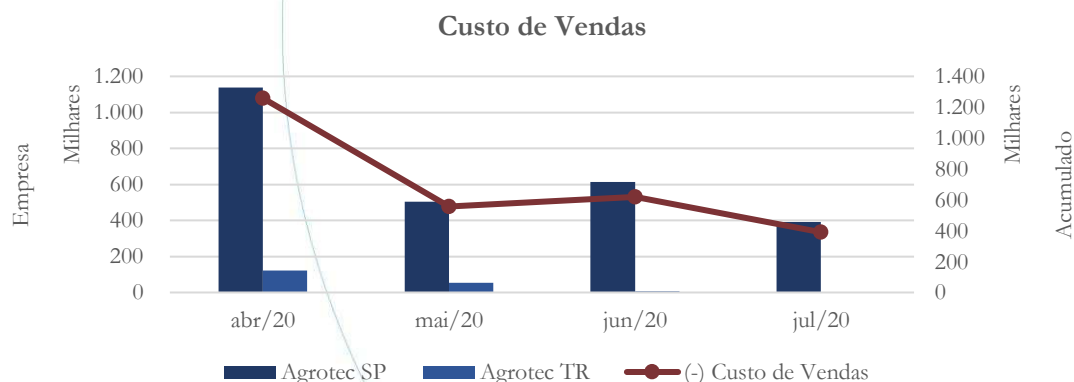
Gráfico 11



A receita líquida consolidada apresentou diminuição de 21,25% entre os meses de maio/2020 e junho/2020 e de 6% entre os meses de junho/2020 e julho/2020, conforme gráfico acima.

4.2.3. Custo de Vendas

Gráfico 12



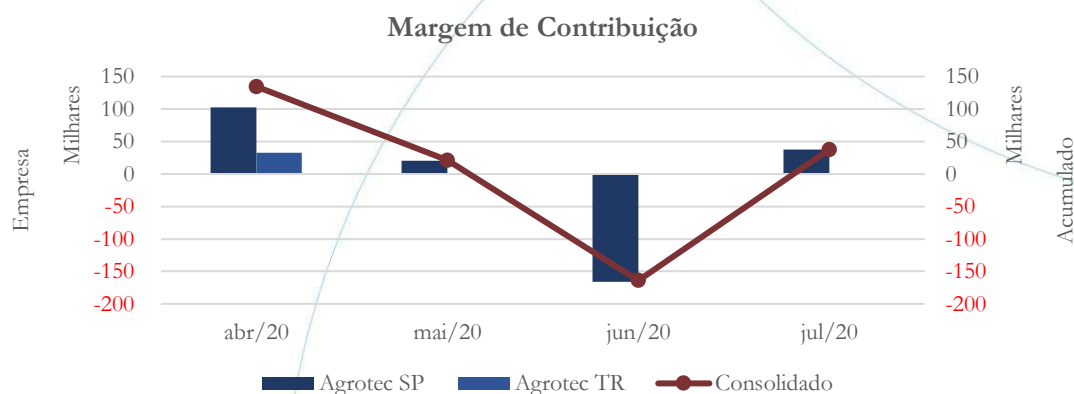
Apresentando movimento inverso ao faturamento e a receita líquida, o custo de vendas consolidado registrou aumento de 11,2% entre os meses de maio/2020 e junho/2020. No mês de julho/2020 houve diminuição de 37,01% no saldo dos custo



de vendas consolidado. A SP registrou aumento de 21,56% no saldo do custo de vendas referente ao mês de junho/2020, enquanto no mês seguinte houve diminuição de 36,35%. Em relação a TR⁸, a diminuição foi de 87,71% no mês de junho/2020, quando comparado ao mês anterior.

4.2.4. Margem de Contribuição

Gráfico 13

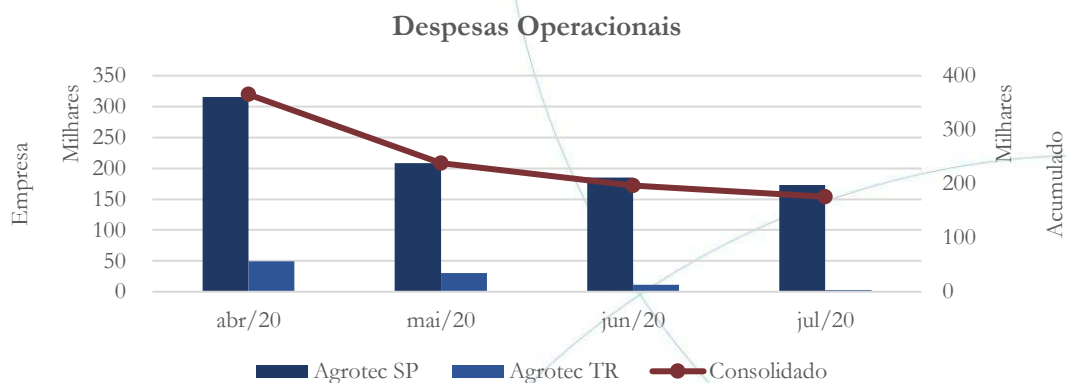


Refletindo a diminuição do faturamento, bem como o aumento do custo de vendas, a margem de contribuição apresentou saldo negativo no mês junho/2020. Em relação ao mês de julho/2020, a margem voltou a registrar saldo positivo.

4.2.5. Despesas Operacionais

⁸ Vale observar que, por não ter contabilizado faturamento, a conta custo de vendas não apresentou saldo também.

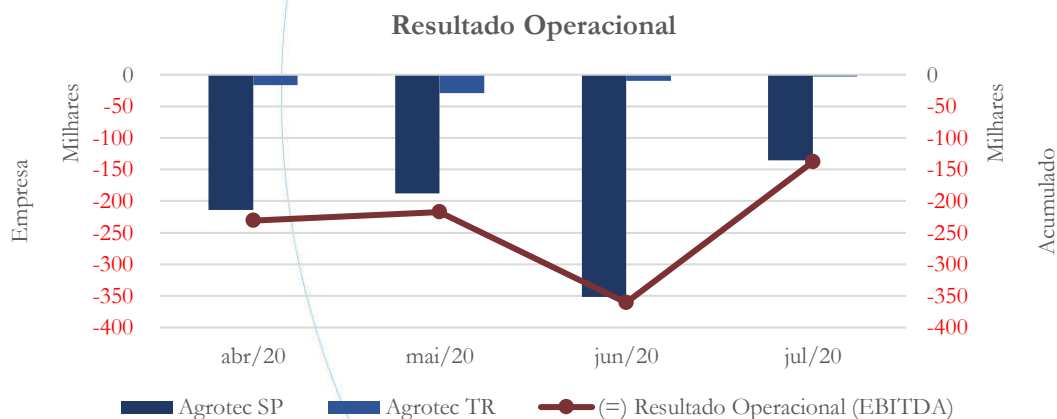
Gráfico 14



A conta despesas operacionais consolidada apresentou diminuição no saldo referente aos meses de junho (17,61%) e julho (10,53%) – conforme gráfico acima.

4.2.6. Resultado Operacional (EBITDA)

Gráfico 15



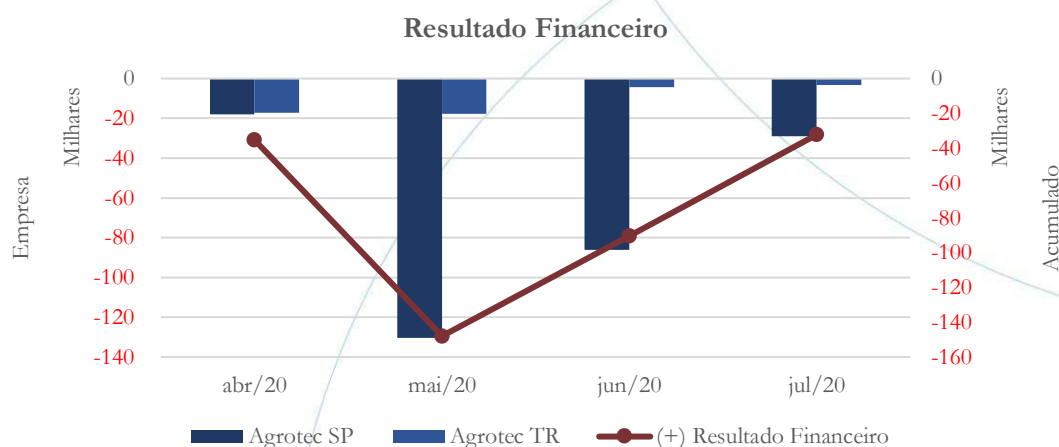
O resultado operacional do Grupo apresentou substancial piora – aumento de 65,93% no saldo negativo – no mês junho/2020, quando comparado ao mês anterior, conforme gráfico acima. Entre os meses de junho/2020 e julho/2020, embora o



resultado permaneça negativo, este apresentou melhora – diminuição de 61,75% - repercutindo a diminuição nas despesas operacionais, acima mencionada.

4.2.7. Resultado Financeiro

Gráfico 16



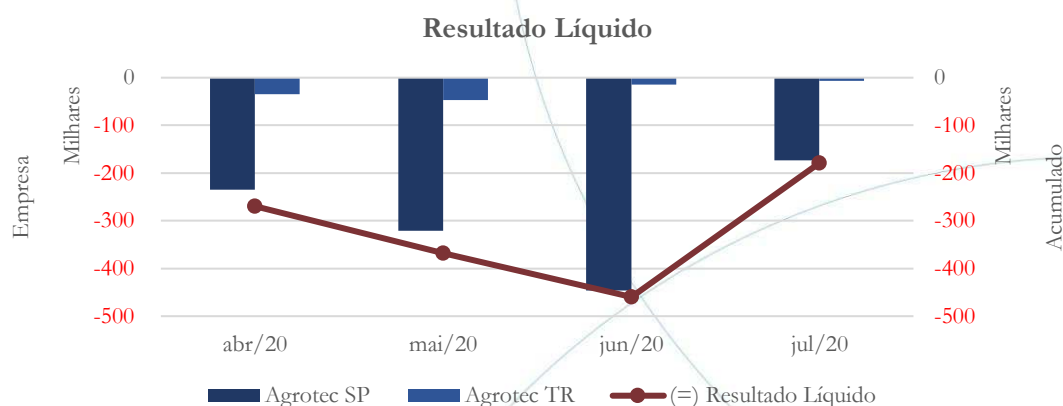
O resultado financeiro⁹ consolidado apresentou diminuição no saldo referente aos meses de junho (38,86%) e julho (64,28%) – conforme gráfico acima.

4.2.8. Resultado Líquido

⁹ Vale ainda observar que não há receitas financeiras contabilizadas no resultado financeiro.



Gráfico 17



O resultado líquido apresentou piora – aumento de 24,83% no saldo negativo – entre os meses de maio/2020 e junho/2020, com posterior melhora – diminuição de 61,08% no saldo negativo – no mês de julho/2020, como pode ser observado no gráfico acima.

4.3. Índices e Indicadores

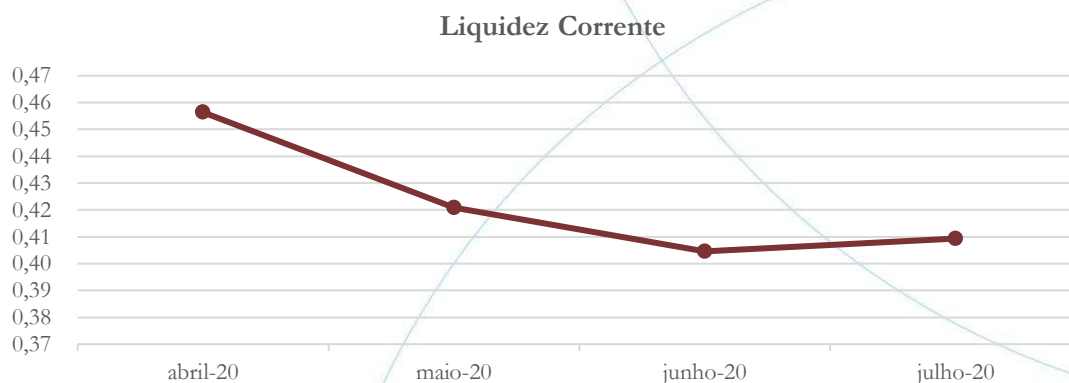
Os índices e indicadores são resultados obtidos através da análise contábil da empresa, os quais fornecem informações relevantes a respeito das operações realizadas possibilitando uma melhor avaliação, via fórmulas matemáticas, na averiguação das demonstrações financeiras.

4.3.1. Liquidez Corrente



A liquidez corrente¹⁰ – obtida através da razão entre o ativo circulante e o passivo circulante – tem como objetivo demonstrar se a empresa está cumprindo com as obrigações imediatas, ou seja, àquelas de curto prazo.

Gráfico 18



No mês de julho/2020, o Grupo Agrotec possuía R\$ 0,41 para cada R\$ 1,00 de dívida adquirida a curto prazo.

4.3.2. Liquidez Geral

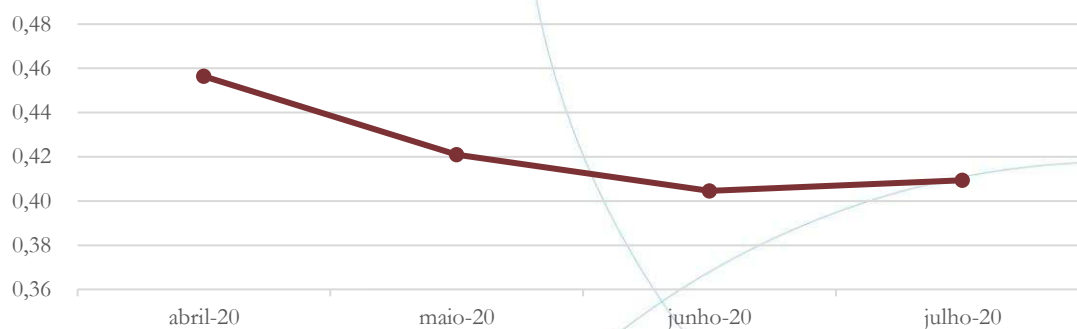
Objetiva comparar a capacidade da empresa a curto e a longo prazo¹¹. Neste sentido, quando o resultado deste for menor que 1, em tese, a empresa estaria com problemas financeiros e, conseqüentemente, apresentaria dificuldades em cumprir suas obrigações.

¹⁰ Quanto maior for o índice encontrado, melhor é a situação de liquidez da empresa.

¹¹ Calcula-se a liquidez geral através da soma do ativo circulante e realizável a longo prazo dividido pela soma do passivo circulante e não circulante.



Liquidez Geral



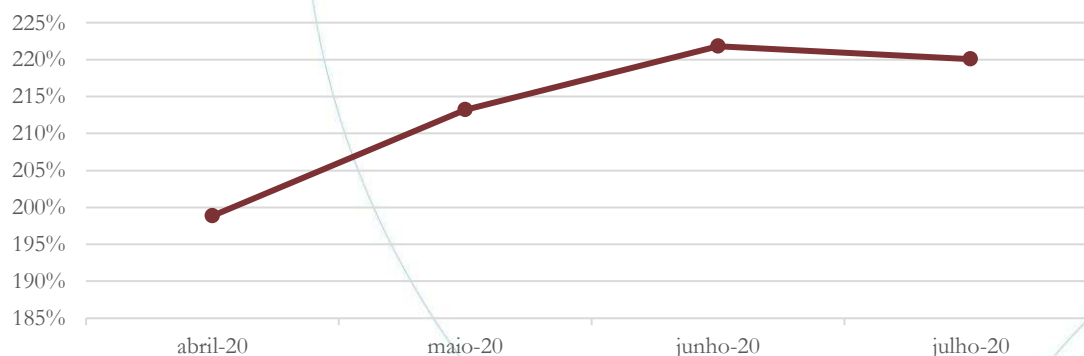
Devido ao fato do Grupo não contabilizar passivo a longo prazo, o índice de liquidez geral é semelhante ao de liquidez corrente.

4.3.3. Endividamento

O objetivo deste índice é verificar o percentual de capital de terceiros que a empresa utiliza naquele período em análise. Neste sentido, quanto mais elevado for o índice, maior o grau de endividamento no andamento de suas atividades.

Gráfico 19

Endividamento



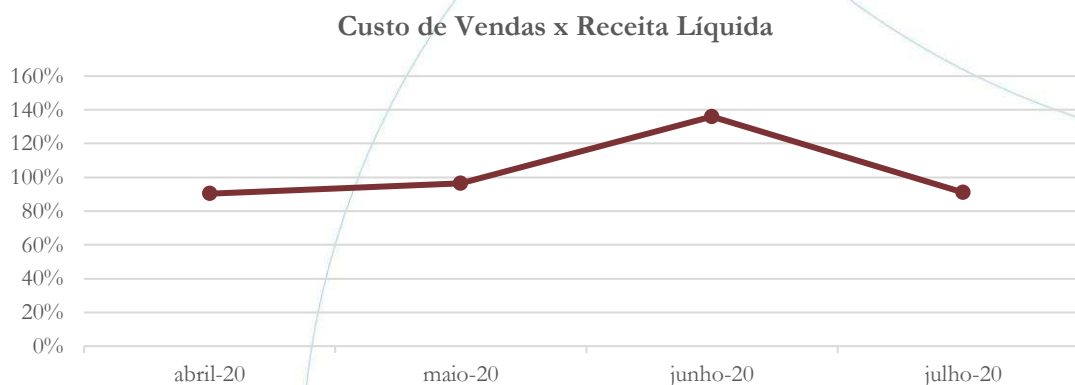


Conforme demonstrado no gráfico acima, o Grupo possui dependência de capital de terceiros, registrando aumento em grau de endividamento durante o *stay-period* da recuperação judicial, atingindo o índice de 220% no mês de julho/2020.

4.3.4. Participação do Custo de Vendas

Mostra a participação do custo de vendas na receita líquida auferida em cada período.

Gráfico 20



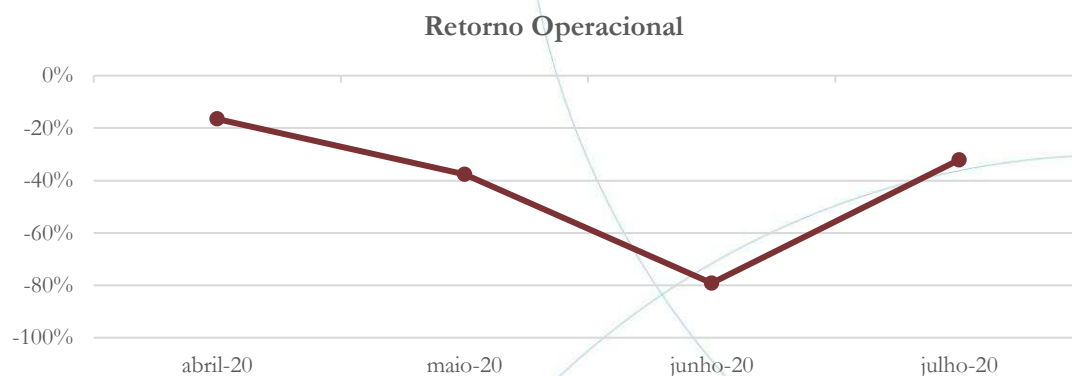
O custo de vendas representou 136% da receita líquida no mês de junho/2020, indicando que o custo de vendas foi superior ao valor da venda realizada.

4.3.5. Retorno da Operação

O EBITDA (*Earnings before interests, taxes, depreciation and amortizations*) – resultado antes dos juros, impostos, depreciação e amortizações – que mede o resultado da operação. Neste sentido, este nos mostra quanto dinheiro é gerado pelos ativos operacionais.



Gráfico 21

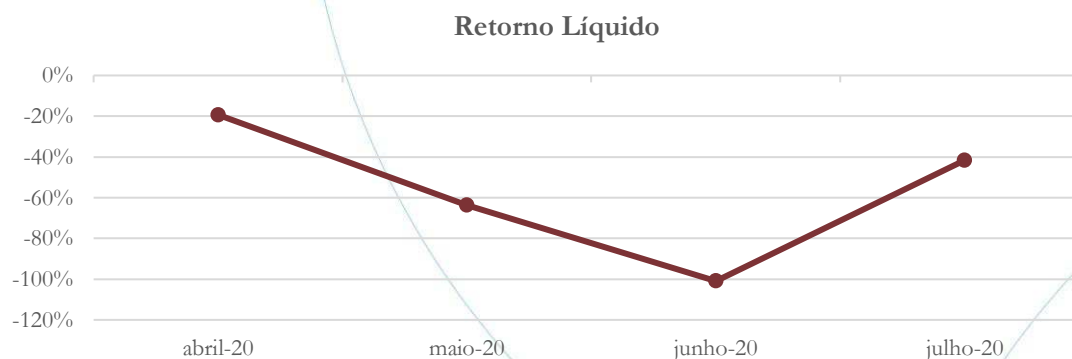


A taxa de retorno operacional negativa indica que a operação exercida pela recuperanda apresenta-se deficitária.

4.3.6. Retorno Líquido

O resultado líquido desconsidera todos os fatores que influenciam o resultado de uma operação, ou seja, depreciação, amortizações, juros pagos e recebidos, receitas e despesas não operacionais, impostos sobre lucro, entre outros – isto é, apresenta o lucro que o ativo realmente oferece à empresa.

Gráfico 22





A taxa de retorno líquido, também mantém-se negativa.

5. Análise e considerações finais

De acordo com as recuperandas:

Visando a captação de novos clientes, o grupo intensificou treinamento para manter a equipe de vendas mais focada, com metas bem definidas e direcionados a novos negócios.

Além da nova política de vendas, que visa o aumento das margens/ rentabilidade. A Agrotec realizou o fechamento físico das filiais, reduzindo custos fixos¹² e de despesas operacionais¹³.

Utilizamos o início da ferramenta de orçamento base zero - OBZ, onde foi possível analisar mais criteriosamente todas as linhas de desembolso feito por ambas as empresas. Nessa ferramenta, podemos observar quais pagamentos são estritamente necessários para o andamento das operações. E a análise de compras necessárias.

Portanto, conforme o Grupo – ações foram tomadas visando a recuperação do faturamento, assim como da reversão do resultado líquido, o qual mantém-se negativo.

¹² O qual pôde ser verificado no mês de julho/2020 – quando o custo de vendas apresentou diminuição de 37,01% - como acima mencionado.

¹³ Impacto já registrado no mês de junho/2020.

Vale ainda ressaltar que, do ponto de vista contábil, novamente realizamos algumas solicitações que viabilizarão uma melhor análise do antes e depois do pedido da recuperação judicial.

No mais, deve-se aguardar o andar do processo.

6. Acompanhamento processual

Recuperação Judicial

Processo n. 1002785-21.2019.8.26.0108

23/09/2019	• Petição Inicial
23/10/2019	• Despacho de deferimento do Processamento da Recuperação Judicial
23/06/2020	• Publicação Edital art.52, §1º



Para verificação do andamento processual acesse o site: www.r4cempresarial.com.br

7. Anexos

Empresa: AGROTEC SP COMERCIO E REPRESENTACOES LTDA

Folha: 0001

C.N.P.J.: 05.628.164/0001-81

Período: 01/06/2020 a 30/06/2020

CONSOLIDADO

Balanco encerrado em: 30/06/2020

BALANÇO PATRIMONIAL

Código	Classificação	Descrição	Saldo Atual 30/06/2020	Saldo Anterior 31/05/2020
1	1	ATIVO	10.353.845,75D	10.764.728,15D
2	1.1	ATIVO CIRCULANTE	9.235.614,68D	9.601.265,93D
3	1.1.01	DISPONIVEL	831.751,04D	394.235,89D
4	1.1.01.01	CAIXA GERAL	207.439,02D	134.284,40D
7	1.1.01.02	BANCOS CONTA MOVIMENTO	624.312,02D	259.951,49D
14	1.1.02	CLIENTES	3.931.522,98D	4.628.165,31D
15	1.1.02.01	CONTAS A RECEBER	3.931.522,98D	4.628.165,31D
19	1.1.03	OUTROS CREDITOS	2.053.141,70D	2.055.077,08D
20	1.1.03.01	CHEQUES EM COBRANCA	1.801.378,56D	1.803.078,56D
687	1.1.03.07	TRIBUTOS A RECUPERAR	195.693,46D	195.928,84D
688	1.1.03.08	TRIBUTOS A COMPENSAR	56.069,68D	56.069,68D
51	1.1.04	APLICACOES FINANCEIRAS	63.907,90D	70.000,00D
52	1.1.04.01	APLICACOES FINANCEIRAS	63.907,90D	70.000,00D
55	1.1.05	ESTOQUES	1.606.189,21D	1.636.407,12D
56	1.1.05.01	ESTOQUES DE MERCADORIAS	1.606.189,21D	1.636.407,12D
66	1.1.07	ADIANTAMENTOS	511.571,31D	562.134,27D
67	1.1.07.01	ADIANTAMENTOS	4.475,03D	24.600,00D
11127	1.1.07.02	ADIANTAMENTO A FORNECEDORES	507.096,28D	537.534,27D
72	1.1.08	DESPESAS ANTECIPADAS	237.530,54D	255.246,26D
73	1.1.08.01	DESPESAS ANTECIPADAS	237.530,54D	255.246,26D
82	1.2	ATIVO NAO CIRCULANTE	1.118.231,07D	1.163.462,22D
96	1.2.07	CREDITOS DIVERSOS	38.040,32D	74.523,86D
97	1.2.07.01	CREDITOS DIVERSOS	38.040,32D	74.523,86D
99	1.2.20	INVESTIMENTOS	819.073,89D	819.073,89D
100	1.2.20.01	PARTIC. P/ INCENT. FISCAIS	4.073,89D	4.073,89D
10833	1.2.20.05	PARTICIPACAO SOCIETARIA	815.000,00D	815.000,00D
108	1.2.30	IMOBILIZADO	237.393,86D	246.141,47D
109	1.2.30.01	MOVEIS	7.000,00D	7.000,00D
113	1.2.30.02	MOVEIS E UTENSILIOS	37.156,14D	37.156,14D
115	1.2.30.03	MAQUINAS, EQUIP. E FERRAMENTAS	5.478,00D	5.478,00D
117	1.2.30.04	VEICULOS	622.005,36D	622.005,36D
127	1.2.30.09	COMPUTADORES E PERIFERICOS	57.462,00D	57.462,00D
598	1.2.30.11	INSTALACOES	7.494,95D	7.494,95D
648	1.2.30.16	COTAS DE CONSORCIO EM ANDAMENTO	16.914,56D	16.914,56D
131	1.2.30.50	(-) DEPR.,AMORT. E EXAUST. AC. - MATRIZ	509.214,19C	500.620,28C
10818	1.2.30.52	(-) DEPR.,AMORT. E EXAUST. AC. - FILIAL SÃO CARLOS	3.406,73C	3.341,13C
10819	1.2.30.53	(-) DEPR.,AMORT. E EXAUST. AC. - FILIAL MORRO AGUDO	1.027,73C	962,13C
10820	1.2.30.54	(-) DEPR.,AMORT. E EXAUST. AC. - FILIAL DOIS CORREGOS	2.468,50C	2.446,00C
144	1.2.40	INTANGIVEL	23.723,00D	23.723,00D
145	1.2.40.01	MARCAS, DIREITOS E PATENTES	560,00D	560,00D
661	1.2.40.03	APLICATIVOS LOGICIAIS - SOFTWARES - DIREITOS DE USO	23.163,00D	23.163,00D
156	2	PASSIVO	10.353.845,75C	10.764.728,15C
157	2.1	PASSIVO CIRCULANTE	22.119.350,57C	22.084.357,06C
158	2.1.01	EMPRESTIMOS E FINANCIAMENTOS	3.779.103,49C	3.881.366,86C
159	2.1.01.01	EMPRESTIMOS NACIONAIS	2.473.374,73C	2.485.044,60C
167	2.1.01.02	FINANCIAMENTOS NACIONAIS	128.656,85C	133.020,17C
17	2.1.01.03	DUPLICATAS DESCONTADAS	853.882,70C	964.388,03C
181	2.1.01.08	CONSORCIOS A PAGAR	27.531,00C	28.252,00C
184	2.1.01.09	EMPRESTIMOS DE TERCEIROS	273.658,21C	270.662,06C
705	2.1.01.11	CONTAS A PAGAR - CIRCULANTE	22.000,00C	0,00
186	2.1.02	FORNECEDORES	17.098.410,53C	17.084.059,09C
187	2.1.02.01	FORNECEDORES	17.098.410,53C	17.084.059,09C
189	2.1.03	OBRIGACOES TRIBUTARIAS	15.024,40C	15.708,97C
190	2.1.03.01	OBRIGACOES TRIBUTARIAS	15.024,40C	15.708,97C
200	2.1.04	DEBITOS SOCIAIS	274.408,29C	282.798,69C
201	2.1.04.01	DEBITOS SOCIAIS	274.408,29C	282.798,69C
219	2.1.05	OUTROS DEBITOS	169.635,63C	170.350,11C
220	2.1.05.01	OUTROS DEBITOS	1.331,97C	2.046,45C
12827	2.1.05.02	OUTROS DEBITOS ICMS	168.303,66C	168.303,66C
228	2.1.06	OUTRAS PROVISOES	86.129,91C	69.410,78C
229	2.1.06.01	PROVISOES - CIRCULANTE	86.129,91C	69.410,78C
10859	2.1.07	VENDA P/ENTREGA FUTURA E FATURAMENTO ANTECIPADO	688.840,52C	572.864,76C
10861	2.1.07.01	VENDA PARA ENTREGA FUTURA	14.324,00C	16.990,00C
11873	2.1.07.02	FATURAMENTO ANTECIPADO	674.516,52C	555.874,76C
11576	2.1.09	DEVOLUÇÃO A CLIENTES	7.797,80C	7.797,80C
11578	2.1.09.01	DEVOLUÇÃO A CLIENTES	7.797,80C	7.797,80C
259	2.3	PATRIMONIO LIQUIDO	11.765.504,82D	11.319.628,91D
260	2.3.01	CAPITAL SOCIAL INTEGRALIZADO	1.000.000,00C	1.000.000,00C
261	2.3.01.01	CAPITAL SOCIAL INTEGRALIZADO	1.000.000,00C	1.000.000,00C
273	2.3.03	LUCROS OU PREJUIZOS ACUMULADOS	12.765.504,82D	12.319.628,91D

Empresa: AGROTEC SP COMERCIO E REPRESENTACOES LTDA

Folha:

0002

C.N.P.J.: 05.628.164/0001-81

Período: 01/06/2020 a 30/06/2020

CONSOLIDADO

Balanço encerrado em: 30/06/2020

BALANÇO PATRIMONIAL

Código	Classificação	Descrição	Saldo Atual	Saldo Anterior
			30/06/2020	31/05/2020
274	23.03.01	LUCROS OU PREJUÍZOS ACUMULADOS	12.765.504,82D	12.319.628,91D



EVANDRO PACHECO LUSTOSA
SÓCIO ADMINISTRADOR
C.P.F.: 484.415.971-20



ASSESSORIA CONTÁBIL ARARAQUARA S/S LTDA.
Registro no C.R.C.: 25P012543/09
ROBERTO AIELLO FONARI
Técnico em Contabilidade
Registro no C.R.C.: 15P096803
C.P.F.: 744.591.988-00

Empresa: **AGROTEC SP COMERCIO E REPRESENTACOES LTDA**
 C.N.P.J.: 05.628.164/0001-81
 CONSOLIDADO

Folha: 0001

DEMONSTRAÇÃO DO RESULTADO DO EXERCÍCIO EM 30/06/2020

Descrição	Saldo	Saldo Anterior
RECEITA OPERACIONAL BRUTA	471.363,52	530.415,81
MERCADORIAS C/ VENDAS	391.019,58	474.882,37
MERCADORIAS TRANSFERIDAS - SÃO CARLOS	442,40	0,00
MERCADORIAS TRANSFERIDAS - MATRIZ	79.901,54	55.533,44
(-) DEDUÇÕES DE VENDAS	(24.238,13)	(5.476,93)
(-) DEVOLUCOES S/ VENDAS	(23.934,70)	(4.684,96)
(-) ICMS	(235,38)	(776,61)
(-) PIS	(12,14)	(2,74)
(-) COFINS	(55,91)	(12,62)
(=) RECEITA LÍQUIDA DE VENDAS	447.125,39	524.938,88
(-) CUSTOS DAS MERCADORIAS VENDIDAS	(612.986,89)	(504.259,50)
ESTOQUE INICIAL	(1.619.417,12)	(1.606.426,78)
COMPRAS DE MERCADORIAS	(502.712,94)	(461.716,40)
(-) ESTOQUE FINAL	1.591.865,21	1.619.417,12
MERCADORIAS TRANSFERIDAS - DOIS CÔRREGOS	(76.514,24)	0,00
MERCADORIAS TRANSFERIDAS - SÃO CARLOS	0,00	(55.533,44)
MERCADORIAS TRANSFERIDAS - IBITINGA	(3.387,30)	0,00
MERCADORIAS TRANSFERIDAS - MATRIZ	(2.820,50)	0,00
(=) LUCRO BRUTO	(165.861,50)	20.679,38
(-) DESPESAS OPERACIONAIS	(193.975,54)	(221.830,68)
AGUA	(87,11)	(106,54)
ALUGUEL	(5.843,47)	(5.959,47)
ASSISTENCIA MEDICA E ODONTOLÓGICA	(1.384,22)	(1.384,22)
PEDAGIO	0,00	(165,62)
CARTORIO	(129,88)	(29,64)
COMBUSTÍVEIS E LUBRIFICANTES	(2.468,26)	0,00
COMISSOES	(6.892,60)	(42.906,83)
CONTRIB. PREVIDENCIÁRIA	(11.822,63)	(11.686,03)
CUSTAS PROCESSUAIS	(4.152,53)	(667,40)
CONTRIB. E MENSALIDADES	(39,60)	(246,00)
DESPESAS DE XEROX E CORREIO	(137,76)	(34,20)
DESPESAS DE DEPRECIACAO E AMORTIZACAO	(8.747,61)	(3.076,10)
DESPESAS DE VIAGENS E ESTADIAS	(9.807,61)	(8.066,36)
DESPESAS DE CONSERV., COPA E COZINHA	(214,09)	(543,25)
13o SALARIO	(3.657,44)	(4.067,44)
DESPESA C/ CARGA E DESCARGA	(479,00)	0,00
ENERGIA ELETRICA	(215,60)	(717,95)
EXAME MEDICO	0,00	(185,00)
FGTS	(3.253,39)	(2.993,66)
FGTS - INDENIZACAO	0,00	(216,73)
FERIAS NORMAIS	(10.651,91)	(8.542,72)
HONORARIOS PROFISSIONAIS	(6.091,16)	(15.091,16)
HONORARIOS ADVOCATICIOS	(24.559,22)	(32.559,22)
IMPR. MATER. EXPEDIENTE	(210,00)	0,00
IMPOSTOS E LICENC. VEICULOS	(8.291,79)	(4.034,41)
IPTU	(280,86)	(88,87)
LOCACAO DE VEICULOS	(1.200,00)	(1.200,00)
MANUT. CONSERV. DE BENS	(5.042,00)	(971,98)
MANUT. CONSERV DE VEICULOS	(1.610,00)	(1.589,20)
MANUTENCAO DE SISTEMAS	(3.437,75)	(8.215,09)
ORDENADOS E SALARIOS	(31.749,56)	(46.757,00)
PROTECAO E SEGURANCA	(820,65)	(638,40)
PRO-LABORE	(7.000,00)	(7.000,00)
PROPAGANDA E PUBLICIDADE	(11.838,99)	(5.000,00)
PROVEDOR DE INTERNET	0,00	(238,88)
SERV. PREST. PESSOA JURIDICA	(28.026,14)	(4.087,31)
TELEFONE E TELEX	(1.967,72)	(1.805,29)
TAXAS DIVERSAS - PREFEITURA	(38,45)	(38,45)
TAXAS DIVERSAS	0,00	(1.339,35)
TAXAS ADMINISTRATIVAS	(3,90)	0,00
VALE ALIMENTACAO	(2.019,25)	(7.599,66)
(-) RECUP. DE DESPESAS - FOLHA DE PAGAMENTO	0,01	7.306,20
(-) RECUP. DE DESPESAS OPERACIONAIS	10.404,84	920,10
MULTAS P/ INFRAÇÃO DE TRANSITO	(208,24)	(207,55)
(-) DESPESAS FINANCEIRAS LÍQUIDAS	(86.038,87)	(130.284,97)
JUROS PASSIVOS	(67.667,94)	(136.802,26)
DESPESAS BANCARIAS	(1.567,23)	(2.931,31)
DESCONTOS CONCEDIDOS	(28.855,80)	(5.523,62)

Empresa: AGROTEC SP COMERCIO E REPRESENTACOES LTDA
C.N.P.J.: 05.628.164/0001-81
CONSOLIDADO

Folha: 0002

DEMONSTRAÇÃO DO RESULTADO DO EXERCÍCIO EM 30/06/2020

Descrição	Saldo	Saldo Anterior
(-) DESPESAS FINANCEIRAS LÍQUIDAS	(86.038,87)	(130.284,97)
(-) RECURSOS, DESPESAS FINANCEIRAS	12.052,10	14.972,22
(=) TOTAL DO LUCRO/PREJUÍZO OPERACIONAL	(445.875,91)	(331.436,27)
(+) OUTRAS RECEITAS OPERACIONAIS	0,00	10.143,67
AVISO PREVIO (DESCONTADO)	0,00	10.143,67
(=) RESULT. DO EXERCÍCIO ANTES DA PROV. IR	(445.875,91)	(321.292,60)
PREJUÍZO DO EXERCÍCIO	(445.875,91)	(321.292,60)

EVANDRO PACHECO LUSTOSA
SÓCIO ADMINISTRADOR
C.P.F.: 484.415.971-20

ASSESSORIA CONTÁBIL ARARAQUARA S/S LTDA.
Registro no C.R.C.: 25P012543/09
ROBERTO AIELLO FONARI
Técnico em Contabilidade
Registro no C.R.C.: 1SP096003
C.P.F.: 744.591.988-00

Empresa: AGROTEC TR COMERCIO E REPRESENTACOES LTDA
C.N.P.J.: 24.414.911/0001-23
Período: 01/06/2020 a 30/06/2020
Balanco encerrado em: 30/06/2020

Folha:

fls. 93
0001

BALANÇO PATRIMONIAL

Código	Classificação	Descrição	Saldo Atual	Saldo Anterior
			30/06/2020	31/05/2020
1	1	ATIVO	603.699,79D	620.030,02D
2	1.1	ATIVO CIRCULANTE	597.025,45D	613.533,18D
3	1.1.01	DISPONIVEL	21.256,73D	1.906,43D
4	1.1.01.01	CAIXA GERAL	20.417,00D	1.250,00D
7	1.1.01.02	BANCOS CONTA MOVIMENTO	839,73D	656,43D
14	1.1.02	CLIENTES	187.525,78D	230.278,36D
15	1.1.02.01	CONTAS A RECEBER	187.525,78D	230.278,36D
19	1.1.03	OUTROS CREDITOS	360.771,41D	357.775,26D
20	1.1.03.01	CHEQUES EM COBRANCA	52.456,62D	52.456,62D
687	1.1.03.07	TRIBUTOS A RECUPERAR	34.656,58D	34.656,58D
569	1.1.03.21	EMPRESTIMOS A TERCEIROS	273.658,21D	270.662,06D
55	1.1.05	ESTOQUES	0,00	1.381,80D
56	1.1.05.01	ESTOQUES DE MERCADORIAS	0,00	1.381,80D
66	1.1.07	ADIANTAMENTOS	9.856,00D	0,00
67	1.1.07.01	ADIANTAMENTOS	9.856,00D	0,00
72	1.1.08	DESPESAS ANTECIPADAS	17.615,53D	22.191,33D
73	1.1.08.01	DESPESAS ANTECIPADAS	17.615,53D	22.191,33D
82	1.2	ATIVO NAO CIRCULANTE	6.674,34D	6.496,84D
99	1.2.20	INVESTIMENTOS	5.695,15D	5.485,15D
100	1.2.20.01	PARTIC. P/ INCENT. FISCAIS	5.695,15D	5.485,15D
108	1.2.30	IMOBILIZADO	979,19D	1.011,69D
127	1.2.30.09	COMPUTADORES E PERIFERICOS	1.950,00D	1.950,00D
131	1.2.30.50	(-) DEPRECIACOES, AMORT. E EXAUST. ACUMUL	970,81C	938,31C
156	2	PASSIVO	603.699,79C	620.030,02C
157	2.1	PASSIVO CIRCULANTE	2.184.533,12C	2.186.933,66C
158	2.1.01	EMPRESTIMOS E FINANCIAMENTOS	329.105,94C	327.977,01C
159	2.1.01.01	EMPRESTIMOS NACIONAIS	270.105,94C	268.977,01C
17	2.1.01.03	DUPLICATAS DESCONTADAS	59.000,00C	59.000,00C
186	2.1.02	FORNECEDORES	1.787.148,71C	1.773.306,53C
187	2.1.02.01	FORNECEDORES	1.787.148,71C	1.773.306,53C
189	2.1.03	OBRIGACOES TRIBUTARIAS	2.011,53C	2.085,18C
190	2.1.03.01	OBRIGACOES TRIBUTARIAS	2.011,53C	2.085,18C
200	2.1.04	DEBITOS SOCIAIS	51.084,11C	51.084,11C
201	2.1.04.01	DEBITOS SOCIAIS	51.084,11C	51.084,11C
10859	2.1.07	VENDA P/ ENT.FUTURA/FATURAMENTO ANTECIPADO	3.351,62C	20.649,62C
11544	2.1.07.01	VENDA P/ ENT.FUTURA/FATURAMENTO ANTECIPADO	3.351,62C	20.649,62C
11576	2.1.09	DEVOLUÇÃO A CLIENTES	11.831,21C	11.831,21C
11578	2.1.09.01	DEVOLUÇÃO A CLIENTES	11.831,21C	11.831,21C
259	2.3	PATRIMONIO LIQUIDO	1.580.833,33D	1.566.903,64D
260	2.3.01	CAPITAL SOCIAL INTEGRALIZADO	200.000,00C	200.000,00C
261	2.3.01.01	CAPITAL SOCIAL INTEGRALIZADO	200.000,00C	200.000,00C
265	2.3.02	RESERVAS	625.000,00C	625.000,00C
266	2.3.02.01	RESERVAS DE CAPITAL	625.000,00C	625.000,00C
273	2.3.03	LUCROS OU PREJUIZOS ACUMULADOS	2.405.833,33D	2.391.903,64D
274	2.3.03.01	LUCROS OU PREJUIZOS ACUMULADOS	2.405.833,33D	2.391.903,64D

EVANDRO PACHECO LUSTOSA
ADMINISTRADOR
C.P.F.: 484.415.971-20

ASSESSORIA CONTÁBIL ARARAQUARA S/S LTDA.
Registro no C.R.C.: 25P012543/09
ROBERTO AIELLO FOMARIV
Técnico em Contabilidade
Registro no C.R.C.: 15P096803
C.P.F.: 744.591.988-00

Empresa: AGROTEC TR COMERCIO E REPRESENTACOES LTDA
C.N.P.J.: 24.414.911/0001-23

Folha: 0001

DEMONSTRAÇÃO DO RESULTADO DO EXERCÍCIO EM 30/06/2020

Descrição	Saldo	Saldo Anterior
RECEITA OPERACIONAL BRUTA	19.255,00	53.422,81
MERCADORIAS C/ VENDAS	19.255,00	53.422,81
(-) DEDUÇÕES DE VENDAS	(10.915,00)	0,00
(-) DEVOLUCOES S/ VENDAS	(10.915,00)	0,00
(=) RECEITA LÍQUIDA DE VENDAS	8.340,00	53.422,81
(-) CUSTOS DAS MERCADORIAS VENDIDAS	(6.491,20)	(52.834,01)
ESTOQUE INICIAL	(1.381,80)	(449,00)
COMPRAS DE MERCADORIAS	(14.825,10)	(53.766,81)
(-) DEVOLUCOES SOBRE COMPRAS	9.715,70	0,00
(-) ESTOQUE FINAL	0,00	1.381,80
(=) LUCRO BRUTO	1.848,80	588,80
(-) DESPESAS OPERACIONAIS	(11.375,84)	(29.999,88)
AGUA	(128,10)	0,00
COMBUSTIVEIS E LUBRIFICANTES	0,00	(305,14)
COMISSOES SOBRE VENDAS	0,00	(7.464,20)
DESPESAS DE DEPRECIACAO E AMORTIZACAO	(32,50)	(32,50)
DESPESAS DE VIAGENS E ESTADIAS	0,00	(1.124,00)
ENERGIA ELETRICA	(48,43)	(48,42)
HONORARIOS PROFISSIONAIS	(2.947,02)	0,00
MANUT. CONSERV. DE BENS	0,00	(292,00)
MANUTENCAO DE SISTEMAS	0,00	(4.043,57)
ORDENADOS E SALARIOS	0,00	(15.308,25)
SERV. PREST. PESSOA JURIDICA	0,00	(1.381,80)
REEMBOLSO DE DESPESAS	(8.219,79)	0,00
(-) DESPESAS FINANCEIRAS LÍQUIDAS	(4.402,65)	(17.651,72)
JUROS PASSIVOS	(6.018,34)	(17.433,96)
DESPESAS BANCARIAS	(86,70)	(21,80)
DESCONTOS CONCEDIDOS	(1.882,34)	(263,78)
(-) RECUP. DESPESAS FINANCEIRAS	3.584,73	67,82
(=) TOTAL DO LUCRO/PREJUÍZO OPERACIONAL	(13.929,69)	(47.062,80)
(=) RESULT. DO EXERCÍCIO ANTES DA PROV. IR	(13.929,69)	(47.062,80)
PREJUÍZO DO EXERCÍCIO	(13.929,69)	(47.062,80)

EVANDRO PACHECO LUSTOSA
ADMINISTRADOR
C.P.F.: 484.415.971-20

ASSESSORIA CONTÁBIL ARARAQUARA S/S LTDA.
Registro no C.R.C.: 25P012543/09
ROBERTO AIELLO FOMARI
Técnico em Contabilidade
Registro no C.R.C.: 1SP096803
C.P.F.: 744.591.988-00

Empresa: AGROTEC SP COMERCIO E REPRESENTACOES LTDA

Folha: 0001

C.N.P.J.: 05.628.164/0001-81

Período: 01/07/2020 a 31/07/2020

CONSOLIDADO

Balanco encerrado em: 31/07/2020

BALANÇO PATRIMONIAL

Código	Classificação	Descrição	Saldo Atual	Saldo Anterior
			31/07/2020	30/06/2020
1	1	ATIVO	10.578.410,33D	10.353.845,75D
2	1.1	ATIVO CIRCULANTE	9.467.879,90D	9.235.614,68D
3	1.1.01	DISPONIVEL	810.704,42D	831.751,04D
4	1.1.01.01	CAIXA GERAL	98.884,36D	207.439,02D
7	1.1.01.02	BANCOS CONTA MOVIMENTO	711.820,06D	624.312,02D
14	1.1.02	CLIENTES	4.188.634,10D	3.931.522,98D
15	1.1.02.01	CONTAS A RECEBER	4.188.634,10D	3.931.522,98D
19	1.1.03	OUTROS CREDITOS	2.016.108,35D	2.053.141,70D
20	1.1.03.01	CHEQUES EM COBRANCA	1.764.274,92D	1.801.378,58D
687	1.1.03.07	TRIBUTOS A RECUPERAR	195.763,75D	195.693,46D
688	1.1.03.08	TRIBUTOS A COMPENSAR	56.069,68D	56.069,68D
51	1.1.04	APLICACOES FINANCEIRAS	63.907,90D	63.907,90D
52	1.1.04.01	APLICACOES FINANCEIRAS	63.907,90D	63.907,90D
55	1.1.05	ESTOQUES	1.617.781,37D	1.606.189,21D
56	1.1.05.01	ESTOQUES DE MERCADORIAS	1.617.781,37D	1.606.189,21D
66	1.1.07	ADIANTAMENTOS	547.596,35D	511.571,31D
67	1.1.07.01	ADIANTAMENTOS	34.343,79D	4.475,03D
11127	1.1.07.02	ADIANTAMENTO A FORNECEDORES	513.252,56D	507.096,28D
72	1.1.08	DESPESAS ANTECIPADAS	223.147,41D	237.530,54D
73	1.1.08.01	DESPESAS ANTECIPADAS	223.147,41D	237.530,54D
82	1.2	ATIVO NAO CIRCULANTE	1.110.530,43D	1.118.231,07D
96	1.2.07	CREDITOS DIVERSOS	38.040,32D	38.040,32D
97	1.2.07.01	CREDITOS DIVERSOS	38.040,32D	38.040,32D
99	1.2.20	INVESTIMENTOS	820.055,26D	819.073,89D
100	1.2.20.01	PARTIC. P/ INCENT. FISCAIS	5.055,26D	4.073,89D
10833	1.2.20.05	PARTICIPAÇÃO SOCIETÁRIA	815.000,00D	815.000,00D
108	1.2.30	IMOBILIZADO	228.711,85D	237.393,86D
109	1.2.30.01	IMOVEIS	7.000,00D	7.000,00D
113	1.2.30.02	MOVEIS E UTENSILIOS	37.156,14D	37.156,14D
115	1.2.30.03	MAQUINAS, EQUIP. E FERRAMENTAS	5.478,00D	5.478,00D
117	1.2.30.04	VEICULOS	622.005,36D	622.005,36D
127	1.2.30.09	COMPUTADORES E PERIFERICOS	57.462,00D	57.462,00D
598	1.2.30.11	INSTALACOES	7.494,95D	7.494,95D
648	1.2.30.16	COTAS DE CONSORCIO EM ANDAMENTO	16.914,56D	16.914,56D
131	1.2.30.50	(-) DEPR.,AMORT. E EXAUST. AC. - MATRIZ	517.808,10C	509.214,19C
10818	1.2.30.52	(-) DEPR.,AMORT. E EXAUST. AC. - FILIAL SÃO CARLOS	3.439,53C	3.406,73C
10819	1.2.30.53	(-) DEPR.,AMORT. E EXAUST. AC. - FILIAL MORRO AGUDO	1.060,53C	1.027,73C
10820	1.2.30.54	(-) DEPR.,AMORT. E EXAUST. AC. - FILIAL DOIS CORREGOS	2.491,00C	2.468,50C
144	1.2.40	INTANGIVEL	23.723,00D	23.723,00D
145	1.2.40.01	MARCAS, DIREITOS E PATENTES	560,00D	560,00D
661	1.2.40.03	APLICATIVOS LOGICIAIS - SOFTWARES - DIREITOS DE USO	23.163,00D	23.163,00D
156	2	PASSIVO	10.578.410,33C	10.353.845,75C
157	2.1	PASSIVO CIRCULANTE	22.516.740,12C	22.119.350,57C
158	2.1.01	EMPRESTIMOS E FINANCIAMENTOS	3.932.175,60C	3.779.103,49C
159	2.1.01.01	EMPRESTIMOS NACIONAIS	2.474.356,10C	2.473.374,73C
167	2.1.01.02	FINANCIAMENTOS NACIONAIS	118.979,96C	128.656,85C
17	2.1.01.03	DUPLICATAS DESCONTADAS	918.257,21C	853.882,70C
181	2.1.01.08	CONSORCIOS A PAGAR	26.810,00C	27.531,00C
184	2.1.01.09	EMPRESTIMOS DE TERCEIROS	371.772,33C	273.658,21C
705	2.1.01.11	CONTAS A PAGAR - CIRCULANTE	22.000,00C	22.000,00C
186	2.1.02	FORNECEDORES	17.022.116,48C	17.098.410,53C
187	2.1.02.01	FORNECEDORES	17.022.116,48C	17.098.410,53C
189	2.1.03	OBRIGACOES TRIBUTARIAS	15.293,21C	15.024,40C
190	2.1.03.01	OBRIGACOES TRIBUTARIAS	15.293,21C	15.024,40C
200	2.1.04	DEBITOS SOCIAIS	277.016,51C	274.408,29C
201	2.1.04.01	DEBITOS SOCIAIS	277.016,51C	274.408,29C
219	2.1.05	OUTROS DEBITOS	169.898,47C	169.635,63C
220	2.1.05.01	OUTROS DEBITOS	1.594,81C	1.331,97C
12827	2.1.05.02	OUTROS DEBITOS ICMS	168.303,66C	168.303,65C
228	2.1.06	OUTRAS PROVISOES	60.866,22C	86.129,91C
229	2.1.06.01	PROVISOES - CIRCULANTE	60.866,22C	86.129,91C
10859	2.1.07	VENDA P/ENTREGA FUTURA E FATURAMENTO ANTECIPADO	1.031.575,83C	688.840,52C
10861	2.1.07.01	VENDA PARA ENTREGA FUTURA	16.484,00C	14.324,00C
11873	2.1.07.02	FATURAMENTO ANTECIPADO	1.015.091,83C	674.516,52C
11576	2.1.09	DEVOLUÇÃO A CLIENTES	7.797,80C	7.797,80C
11578	2.1.09.01	DEVOLUÇÃO A CLIENTES	7.797,80C	7.797,80C
259	2.3	PATRIMONIO LIQUIDO	11.938.329,79D	11.765.504,82D
260	2.3.01	CAPITAL SOCIAL INTEGRALIZADO	1.000.000,00C	1.000.000,00C
261	2.3.01.01	CAPITAL SOCIAL INTEGRALIZADO	1.000.000,00C	1.000.000,00C
273	2.3.03	LUCROS OU PREJUIZOS ACUMULADOS	12.938.329,79D	12.765.504,82D

Empresa: AGROTEC SP COMERCIO E REPRESENTACOES LTDA

C.N.P.J.: 05.628.164/0001-81

Período: 01/07/2020 a 31/07/2020

CONSOLIDADO


Balanco encerrado em: 31/07/2020

Folha:

0002

BALANÇO PATRIMONIAL

Código	Classificação	Descrição	Saldo Atual	Saldo Anterior
			31/07/2020	30/06/2020
274	2.3.03.01	LUCROS OU PREJUÍZOS ACUMULADOS	12.938.329,79D	12.765.504,82D



EVANDRO PACHECO LUSTOSA
SOCIO ADMINISTRADOR
C.P.F.: 484.415.971-20



ASSESSORIA CONTABIL ARARAQUARA S/S LTDA.
Registro no C.R.C.: 25P012543/09
ROBERTO AIELLO FONARI
Técnico em Contabilidade
Registro no C.R.C.: 15P095803
C.P.F.: 744.591.988-00

Empresa: **AGROTEC SP COMERCIO E REPRESENTACOES LTDA**
 C.N.P.J.: 05.628.164/0001-81
 CONSOLIDADO

Folha: 0001

DEMONSTRAÇÃO DO RESULTADO DO EXERCÍCIO EM 31/07/2020


Descrição	Saldo	Saldo Anterior
RECEITA OPERACIONAL BRUTA	428.185,37	471.363,52
MERCADORIAS C/ VENDAS	291.779,94	391.019,58
MERCADORIAS TRANSFERIDAS - SÃO CARLOS	0,00	442,40
MERCADORIAS TRANSFERIDAS - MATRIZ	136.405,43	79.901,54
(-) DEDUÇÕES DE VENDAS	(47,41)	(24.238,13)
(-) DEVOLUCOES S/ VENDAS	0,00	(23.934,70)
(-) ICMS	(19,62)	(235,38)
(-) PIS	(4,93)	(12,14)
(-) COFINS	(22,86)	(55,91)
(=) RECEITA LÍQUIDA DE VENDAS	428.137,96	447.125,39
(-) CUSTOS DAS MERCADORIAS VENDIDAS	(390.189,19)	(612.986,89)
ESTOQUE INICIAL	(1.591.865,21)	(1.619.417,12)
COMPRAS DE MERCADORIAS	(358.689,42)	(502.712,94)
(-) DEVOLUCOES SOBRE COMPRAS	95.473,50	0,00
(-) ESTOQUE FINAL	1.601.297,37	1.591.865,21
MERCADORIAS TRANSFERIDAS - DOIS CÔRREGOS	0,00	(76.514,24)
MERCADORIAS TRANSFERIDAS - MORRO AGUDO	(54.337,25)	0,00
MERCADORIAS TRANSFERIDAS - SÃO CARLOS	(82.068,18)	0,00
MERCADORIAS TRANSFERIDAS - IBITINGA	0,00	(3.387,30)
MERCADORIAS TRANSFERIDAS - MATRIZ	0,00	(2.820,50)
(=) LUCRO BRUTO	37.948,77	(165.861,50)
(-) DESPESAS OPERACIONAIS	(181.803,48)	(193.975,54)
AGUA	(109,42)	(87,11)
ALUGUEL	(5.937,88)	(5.843,47)
ASSISTENCIA MEDICA E ODONTOLOGICA	(1.384,22)	(1.384,22)
CARTORIO	(6,46)	(129,88)
COMBUSTIVEIS E LUBRIFICANTES	(87,50)	(2.468,26)
COMISSOES	(12.162,79)	(6.892,60)
CONTRIB. PREVIDENCIARIA	(11.007,33)	(11.822,63)
CUSTAS PROCESSUAIS	(11.001,01)	(4.152,53)
CONTRIB. E MENSALIDADES	(1.970,51)	(39,60)
DESPESAS DE XEROX E CORREIO	(738,00)	(137,76)
DESPESAS DE DEPRECIACAO E AMORTIZACAO	(8.682,01)	(8.747,61)
DESPESAS COM LANCHES E REFEICOES	(330,00)	0,00
DESPESAS DE VIAGENS E ESTADIAS	(8.829,53)	(9.807,61)
DESPESAS DE CONSERV., COPA E COZINHA	(41,94)	(214,09)
13o SALARIO	(2.290,46)	(3.657,44)
DESPESAS COM CONSULTORIAS	(12.000,00)	0,00
DESPESA C/ CARGA E DESCARGA	(215,00)	(479,00)
ENERGIA ELETRICA	(236,69)	(215,60)
EXAME MEDICO	(105,00)	0,00
FGTS	(2.619,38)	(3.253,39)
FGTS - INDENIZACAO	(7,29)	0,00
FERIAS NORMAIS	(3.053,92)	(10.651,91)
HONORARIOS PROFISSIONAIS	(9.321,44)	(6.091,16)
HONORARIOS ADVOCATICIOS	(23.839,22)	(24.559,22)
IMPR. MATER. EXPEDIENTE	(60,00)	(210,00)
IMPOSTOS E LICENC. VEICULOS	(5.146,52)	(8.291,79)
IPTU	(280,86)	(280,86)
LOCACAO DE VEICULOS	(1.789,00)	(1.200,00)
MANUT. CONSERV. DE BENS	(9.296,90)	(5.042,00)
MATERIAL DE CONSUMO	(11.160,00)	0,00
MANUT. CONSERV DE VEICULOS	(4.685,00)	(1.610,00)
MANUTENCAO DE SISTEMAS	(3.284,38)	(3.437,75)
ORDENADOS E SALARIOS	(29.920,82)	(31.749,56)
PROTECAO E SEGURANCA	(567,20)	(820,65)
PRO-LABORE	(7.000,00)	(7.000,00)
PROPAGANDA E PUBLICIDADE	(2.958,45)	(11.838,99)
PROVEDOR DE INTERNET	(71,20)	0,00
SERV. PREST. PESSOA FISICA	(1.337,21)	0,00
SERV. PREST. PESSOA JURIDICA	(42.284,56)	(28.026,14)
TELEFONE E TELEX	(2.352,18)	(1.967,72)
TAXAS DIVERSAS - PREFEITURA	(38,45)	(38,45)
TAXAS DIVERSAS	(294,42)	0,00
TAXAS ADMINISTRATIVAS	(3,90)	(3,90)
VALE ALIMENTACAO	0,00	(2.019,25)
(-) RECUPERACAO DE ICMS - DIF. DE ALIQUOTA	89,91	0,00
(-) RECUP. DE DESPESAS - FOLHA DE PAGAMENTO	24.662,90	0,01
(-) RECUP. DE DESPESAS OPERACIONAIS	31.951,76	10.404,84

Empresa: **AGROTEC SP COMERCIO E REPRESENTACOES LTDA**
 C.N.P.J.: 05.628.164/0001-81
 CONSOLIDADO

Folha: 0002

DEMONSTRAÇÃO DO RESULTADO DO EXERCÍCIO EM 31/07/2020

Descrição	Saldo	Saldo Anterior
(-) DESPESAS OPERACIONAIS	(181.803,48)	(193.975,54)
MULTAS P/ INFRAÇÃO DE TRANSITO	0,00	(208,24)
(-) DESPESAS FINANCEIRAS LÍQUIDAS	(28.970,26)	(86.038,87)
RECEITAS FINANC. SOBRE APLICACOES	14,65	0,00
JUROS PASSIVOS	(18.595,69)	(67.667,94)
DESPESAS BANCARIAS	(1.789,95)	(1.567,23)
DESCONTOS CONCEDIDOS	(33.438,71)	(28.855,80)
(-) RECUP. DESPESAS FINANCEIRAS	24.839,44	12.052,10
(=) TOTAL DO LUCRO/PREJUÍZO OPERACIONAL	(172.824,97)	(445.875,91)
(=) RESULT. DO EXERCICIO ANTES DA PROV. IR	(172.824,97)	(445.875,91)
PREJUÍZO DO EXERCÍCIO	(172.824,97)	(445.875,91)


 EVANDRO PACHECO LUSTOSA
 SOCIO ADMINISTRADOR
 C.P.F.: 484.415.971-20


 ASSESSORIA CONTABIL ARARAQUARA S/S LTDA.
 Registro no C.R.C.: 25P012543/09
 ROBERTO AIELLO ROMARI
 Técnico em Contabilidade
 Registro no C.R.C.: 1SP096803
 C.P.F.: 744.591.988-00

Empresa: AGROTEC TR COMERCIO E REPRESENTACOES LTDA

C.N.P.J.: 24.414.911/0001-23

Período: 01/07/2020 a 31/07/2020

Balanco encerrado em: 31/07/2020

Folha:

0001

BALANÇO PATRIMONIAL

Código	Classificação	Descrição	Saldo Atual	Saldo Anterior
			31/07/2020	30/06/2020
1	1	ATIVO	687.775,89D	603.699,79D
2	1.1	ATIVO CIRCULANTE	682.287,72D	597.025,45D
3	1.1.01	DISPONIVEL	29.282,89D	21.256,73D
4	1.1.01.01	CAIXA GERAL	16.617,00D	20.417,00D
7	1.1.01.02	BANCOS CONTA MOVIMENTO	12.665,89D	839,73D
14	1.1.02	CLIENTES	169.740,24D	187.525,78D
15	1.1.02.01	CONTAS A RECEBER	169.740,24D	187.525,78D
19	1.1.03	OUTROS CREDITOS	458.885,53D	360.771,41D
20	1.1.03.01	CHEQUES EM COBRANCA	52.456,62D	52.456,62D
687	1.1.03.07	TRIBUTOS A RECUPERAR	34.656,58D	34.656,58D
569	1.1.03.21	EMPRESTIMOS A TERCEIROS	371.772,33D	273.658,21D
66	1.1.07	ADIANAMENTOS	9.856,00D	9.856,00D
67	1.1.07.01	ADIANAMENTOS	9.856,00D	9.856,00D
72	1.1.08	DESPESAS ANTECIPADAS	14.523,06D	17.615,53D
73	1.1.08.01	DESPESAS ANTECIPADAS	14.523,06D	17.615,53D
82	1.2	ATIVO NAO CIRCULANTE	5.488,17D	6.674,34D
99	1.2.20	INVESTIMENTOS	4.541,48D	5.695,15D
100	1.2.20.01	PARTIC. P/ INCENT. FISCAIS	4.541,48D	5.695,15D
108	1.2.30	IMOBILIZADO	946,69D	979,19D
127	1.2.30.09	COMPUTADORES E PERIFERICOS	1.950,00D	1.950,00D
131	1.2.30.50	(-) DEPRECIACOES, AMORT. E EXAUST. ACUMUL	1.003,31C	970,81C
156	2	PASSIVO	687.775,89C	603.699,79C
157	2.1	PASSIVO CIRCULANTE	2.274.726,76C	2.184.533,12C
158	2.1.01	EMPRESTIMOS E FINANCIAMENTOS	418.115,13C	329.105,94C
159	2.1.01.01	EMPRESTIMOS NACIONAIS	258.734,54C	270.105,94C
17	2.1.01.03	DUPLICATAS DESCONTADAS	159.380,59C	59.000,00C
186	2.1.02	FORNECEDORES	1.788.427,77C	1.787.148,71C
187	2.1.02.01	FORNECEDORES	1.788.427,77C	1.787.148,71C
189	2.1.03	OBRIGACOES TRIBUTARIAS	2.011,53C	2.011,53C
190	2.1.03.01	OBRIGACOES TRIBUTARIAS	2.011,53C	2.011,53C
200	2.1.04	DEBITOS SOCIAIS	50.989,50C	51.084,11C
201	2.1.04.01	DEBITOS SOCIAIS	50.989,50C	51.084,11C
10859	2.1.07	VENDA P/ ENT.FUTURA/FATURAMENTO ANTECIPADO	3.351,62C	3.351,62C
11544	2.1.07.01	VENDA P/ ENT.FUTURA/FATURAMENTO ANTECIPADO	3.351,62C	3.351,62C
11576	2.1.09	DEVOLUÇÃO A CLIENTES	11.831,21C	11.831,21C
11578	2.1.09.01	DEVOLUÇÃO A CLIENTES	11.831,21C	11.831,21C
259	2.3	PATRIMONIO LIQUIDO	1.586.950,87D	1.580.833,33D
260	2.3.01	CAPITAL SOCIAL INTEGRALIZADO	200.000,00C	200.000,00C
261	2.3.01.01	CAPITAL SOCIAL INTEGRALIZADO	200.000,00C	200.000,00C
265	2.3.02	RESERVAS	625.000,00C	625.000,00C
266	2.3.02.01	RESERVAS DE CAPITAL	625.000,00C	625.000,00C
273	2.3.03	LUCROS OU PREJUIZOS ACUMULADOS	2.411.950,87D	2.405.833,33D
274	2.3.03.01	LUCROS OU PREJUIZOS ACUMULADOS	2.411.950,87D	2.405.833,33D

EVANDRO PACHECO LUSTOSA
ADMINISTRADOR
C.P.F.: 484.415.971-20

ASSESSORIA CONTABIL ARARAQUARA S/S LTDA.
Registro no C.R.C.: 28PD12543/09
ROBERTO AIELLO FONARI
Técnico em Contabilidade
Registro no C.R.C.: 1SP096803
C.P.F.: 744.591.988-00

Empresa: **AGROTEC TR COMERCIO E REPRESENTACOES LTDA**
C.N.P.J.: 24.414.911/0001-23

Folha: 0001

DEMONSTRAÇÃO DO RESULTADO DO EXERCÍCIO EM 31/07/2020

Descrição	Saldo	Saldo Anterior
RECEITA OPERACIONAL BRUTA	0,00	19.255,00
MERCADORIAS C/ VENDAS	0,00	19.255,00
(-) DEDUÇÕES DE VENDAS	0,00	(10.915,00)
(-) DEVOLUCOES S/ VENDAS	0,00	(10.915,00)
(=) RECEITA LÍQUIDA DE VENDAS	0,00	8.340,00
(-) CUSTOS DAS MERCADORIAS VENDIDAS	0,00	(6.491,20)
ESTOQUE INICIAL	0,00	(1.381,80)
COMPRAS DE MERCADORIAS	0,00	(14.825,10)
(-) DEVOLUCOES SOBRE COMPRAS	0,00	9.715,70
(=) LUCRO BRUTO	0,00	1.848,80
(-) DESPESAS OPERACIONAIS	(2.781,84)	(11.375,84)
AGUA	0,00	(128,10)
DESPESAS DE DEPRECIACAO E AMORTIZACAO	(32,50)	(32,50)
ENERGIA ELETRICA	0,00	(48,43)
HONORARIOS PROFISSIONAIS	(1.470,28)	(2.947,02)
SERV. PREST. PESSOA JURIDICA	(1.279,06)	0,00
REEMBOLSO DE DESPESAS	0,00	(8.219,79)
(-) DESPESAS FINANCEIRAS LÍQUIDAS	(3.335,70)	(4.402,65)
JUROS PASSIVOS	(3.092,47)	(6.018,34)
DESPESAS BANCARIAS	(174,00)	(86,70)
DESCONTOS CONCEDIDOS	(69,23)	(1.882,34)
(-) RECUP. DESPESAS FINANCEIRAS	0,00	3.584,73
(=) TOTAL DO LUCRO/PREJUIZO OPERACIONAL	(6.117,54)	(13.929,69)
(=) RESULT. DO EXERCICIO ANTES DA PROV. IR	(6.117,54)	(13.929,69)
PREJUÍZO DO EXERCÍCIO	(6.117,54)	(13.929,69)

EVANDRO PACHECO LUSTOSA
ADMINISTRADOR
C.P.F.: 484.415.971-20

ASSESSORIA CONTABIL ARARAQUARA S/S LTDA.
Registro no C.R.C.: 25812543/09
ROBERTO AIELLO FONARI
Técnico em Contabilidade
Registro no C.R.C.: 158096803
C.P.F.: 744.591.988-00

Relatório Fotográfico

Agrotec SP Comércio e Representações Ltda.

CNPJ: 05.628.164/0001-81

Agrotec TR Comércio e Representações Ltda.

CNPJ: 24.414.911/0001-23

Setembro/2020



Introito: R4C – Administração Judicial Ltda., regularmente nomeada Administradora Judicial nos autos da Recuperação Judicial de **AGROTEC SP COMÉRCIO E REPRESENTAÇÕES LTDA; AGROTEC TR COMÉRCIO e REPRESENTAÇÕES LTDA (GRUPO AGROTEC).**, feito em tramite na 6ª Vara Cível de Araraquara, processo nº 1004209-83.2020.8.26.0037, vem informar que procedeu a visita não agendada à sede da Recuperanda em 24 de setembro de 2020.

Breve Relatório: Informa este Administrador Judicial, que averiguou a situação factual da empresa, a qual se encontra satisfatória, apresentando planta empresarial muito bem organizada, compatível com o tamanho da operação apresentada.

Este signatário pode vislumbrar na visita à sede das Recuperandas o funcionamento normal das áreas administrativa, financeira e recepção, com um total de 8 (oito) funcionários operando normalmente.

Além disso, foi encontrado um volume considerável de produtos para revenda no mercado e no setor de estoque uma grande quantidade de mercadorias em volume satisfatório, conforme fotos do local anexas.



Foto 001: Entrada principal



Foto 002: Entrada principal (continuação)




Foto 003: Área interna



Foto 004: Mostruário



Foto 005: Recepção



Foto 006: Sala de reunião



Foto 007: Fachada do setor de estoque e expedição, sito à Rua Castro Alves, 1727



Foto 008: Estoque de produtos para revenda



Foto 009: Estoque de produtos para revenda (continuação)



Foto 010: Veículo utilizado para transporte de produtos revendidos



Foto 011: Galpão de estocagem, sito à Avenida São Paulo, 1870



Foto 012: Produtos estocados



Foto 013: Produtos estocados (continuação)



Foto 014: Estoque de terras e fertilizantes



Foto 015: Alocado de produtos



Foto 016: Veículo de transporte de mercadorias da empresa



Conclusão: Empresa em pleno funcionamento, com matéria-prima disponível e revendendo novos produtos. Ambiente administrativo e fabril limpo e organizado.