



**EXCELENTÍSSIMO SENHOR DOUTOR JUÍZ DE DIREITO DA PRIMEIRA
VARA CÍVEL DA COMARCA DE ATIBAIA – ESTADO DE SÃO PAULO**

Processo sob nº 0003049-02.2023.8.26.0048

Incidente de Exibição de Documento ou Coisa Cível

R4C – ADMINISTRAÇÃO JUDICIAL LTDA., regularmente nomeada *Administradora Judicial* nos autos da **RECUPERAÇÃO JUDICIAL** de **ALMEIDA BUENO MATERIAIS DE CONSTRUÇÃO LTDA. – ME E OUTROS.**, vem, respeitosamente, à presença de Vossa Excelência, em conformidade com o artigo 22, inciso II, alínea “c” da Lei nº 11.101/05, requerer a juntada do **Relatório Mensal de Atividades** (RMA) das Recuperandas, relativo aos meses de dezembro de 2023 a fevereiro de 2024 (**doc.01**), assim como demais documentos contábeis relativos ao mesmo período (**doc.02**).

Destaca-se que no anexo relatório há diversos pontos que a administradora judicial solicita esclarecimentos por parte das recuperandas, os quais auxiliarão em melhor compreensão dos números contabilizados e apresentados pelas empresas.

Destaca-se, ainda, que diversas foram as solicitações para o envio da folha de pagamento a fim de confirmar o número de funcionários ativos nas Recuperandas, porém até o presente momento não foram apresentadas.

Diante disso, opina-se por intimação das Recuperandas para que respondam aos questionamentos inseridos no relatório anexo, bem como, disponibilizem a folha de pagamento para apuração do número de funcionários ativos.

Aproveitando o ensejo, em compasso às atribuições deste Auxiliar do Juízo no predicado de suas funções, informa que procedeu, na data de **01 de março de 2024**, a visita não agendada à sede das Recuperandas, com a finalidade de verificar a continuidade do funcionamento da mesma e mensurar e comparar o nível operacional já previamente anotado.

Com base no presente Relatório Fotográfico (**doc.03**), que desde já requer sua juntada, pode-se constatar que as Recuperandas seguem operando em seu ramo de mercado.

No entanto, cumpre informar que pelo representante legal das Recuperandas restou informado que a Loja 02, situada no endereço Rua Professor Flávio Pires de Camargo, nº 705, Caetetuba, Atibaia/SP, foi desativada, sendo os seus produtos remanejados para a Loja 1.

Importante destacar que a constatação de funcionamento evidenciada pelas fotos colacionadas no anexo desta petição não mede de forma peremptória o volume da operação, e este relatório tem o objetivo de demonstrar visualmente a situação das atividades empresariais das Recuperandas, um dos fatores essenciais e basilares da Recuperação Judicial, devendo servir como complemento ao quanto noticiado nos Relatórios Mensais de Atividades, estes sim, de propriedade para analisar a saúde



financeira da operação das empresas e sua viabilidade na continuidade do processo da Recuperação Judicial, e que serão oportunamente carreados aos autos.

Diante disso, é a presente para, respeitosamente, requerer a juntada aos autos do Relatório Fotográfico **(doc.03)** de inspeção à sede das Recuperandas, realizado em 22 de fevereiro de 2024.

Campinas, 05 de abril de 2024.

R4C – ADMINISTRAÇÃO JUDICIAL LTDA

Maurício Dellova de Campos
Sócio-diretor

Juliana Salles Ferraz
Advogada



ADMINISTRAÇÃO
JUDICIAL

Relatório Mensal de Atividades

**Almeida Bueno Material de
Construção Ltda.
Distribuidor Master Ferragens e
Madeiras Ltda.**

Fevereiro/2024



Sumário

1. INTRODUÇÃO	5
2. DO CENÁRIO ECONÔMICO E DA SITUAÇÃO DAS EMPRESAS	6
2.1. ASPECTOS CONJUNTURAIS E CONTEXTO SETORIAL.....	6
2.2. DA SITUAÇÃO DAS EMPRESAS.....	9
3. VISÃO GERAL DAS RECUPERANDAS	11
3.1. DO ESTABELECIMENTO E ATIVIDADES DESENVOLVIDAS	11
3.2. DA COMPOSIÇÃO SOCIETÁRIA.....	12
3.3. DA ESTRUTURA ORGANIZACIONAL	13
4. INFORMAÇÕES ECONÔMICAS E CONTÁBEIS	14
4.1. BALANÇO PATRIMONIAL	14
4.1.1. DISPONÍVEL	14
4.1.2. CONTAS A RECEBER	15
4.1.3. ESTOQUES	18
4.1.4. IMOBILIZADO	18
4.1.5. FORNECEDORES.....	19
4.1.6. EMPRÉSTIMOS E FINANCIAMENTOS	21
4.1.7. PASSIVO TRIBUTÁRIO	22
4.1.8. PASSIVO TRABALHISTA.....	23
4.2. DEMONSTRAÇÃO DO RESULTADO DO EXERCÍCIO	24
4.2.1. FATURAMENTO E DEDUÇÕES DE VENDAS.....	24
4.2.2. RECEITA LÍQUIDA E CUSTOS DE VENDAS.....	25
4.2.3. MARGEM DE CONTRIBUIÇÃO E DESPESAS OPERACIONAIS.....	26
4.2.4. RESULTADO OPERACIONAL.....	27
4.2.5. RESULTADO FINANCEIRO.....	28
4.2.6. RESULTADO LÍQUIDO.....	28
5. INDICADORES FINANCEIROS E CONTÁBEIS	29
5.1. LIQUIDEZ CORRENTE	29
5.2. LIQUIDEZ GERAL.....	30
5.3. ENDIVIDAMENTO GERAL.....	31
6. CONSIDERAÇÕES FINAIS	32



7.	ACOMPANHAMENTO PROCESSUAL.....	33
8.	ANEXOS	33



Glossário

Almeida	Almeida Bueno Material de Construção Ltda.
Master	Distribuidor Master Ferragens e Madeiras Ltda.
BP	Balanço Patrimonial
DRE	Demonstração do Resultado do Exercício
DFC	Demonstração de Fluxo de Caixa
Receita Bruta ou Faturamento	Todas as receitas operacionais auferidas pela empresa em um determinado período, incluindo impostos.
Receita Líquida	Se trata do faturamento ou receita bruta depois de deduzidos os impostos, abatimentos e devoluções.
Custo de Vendas	Trata-se do custo das mercadorias vendidas e, quando estas são produzidas por uma empresa, incluem os gastos diretamente ligados à produção, como matéria-prima, materiais auxiliares e mão-de-obra.
Margem de Contribuição	Por margem de contribuição entende-se o valor que a operação da empresa gera após deduzirem-se da receita líquida de vendas os custos de vendas. Esse valor deve ser suficiente para cobrir as despesas da empresa e gerar retorno aos sócios.
EBITDA	O EBITDA (<i>Earnings before interest, taxes, depreciation and amortization</i>) – resultado antes dos juros, impostos, depreciação e amortizações – representa a geração operacional de caixa da empresa, isto é, o quanto a empresa consegue gerar de recursos apenas em suas atividades operacionais e, por isso, também é chamado de resultado operacional.
Resultado Financeiro	É a diferença entre as despesas financeiras da empresa, que podem ser provenientes de juros incorridos sobre empréstimos, descontos de duplicatas, variação cambial, entre outras operações, e ganhos obtidos no mercado financeiro. Não é um resultado ligado diretamente à operação executada pela empresa.
Resultado Não Operacional	É a diferença entre ganhos e despesas referentes a fatos não ligados à operação da empresa, como aluguéis, venda de um imóvel ou ativo imobilizado.
Resultado Líquido	Trata-se do resultado final da empresa, depois de contabilizados todos os fatores ocorridos no exercício.

Almeida Bueno Material de Construção Ltda.
Distribuidor Master Ferragens e Madeiras Ltda.

1. Introdução

O presente relatório foi elaborado com o objetivo primordial de demonstrar – nos termos da Lei nº 11.101/2005 – Lei de Recuperação de Empresas e Falência – as bases financeiras, operacionais e estratégicas em direção à desejada superação da sua crise, de forma a resguardar e maximizar sua função social, seja como entidade geradora de bens e recursos, seja como provedora de empregos e tributos, resguardando também os interesses da comunidade de credores.

Neste sentido, a presente análise sumária sintetiza, observa e relata a capacidade financeira das Empresas, a partir de informações disponibilizadas exclusivamente pelas Recuperandas, não sendo neste momento factíveis de verificação por esta Perita. Confiamos, portanto, na qualidade, completude, rigorosidade e precisão de tais informações¹.

Cabe ressaltar ainda que o relatório leva em consideração outras variáveis de cunho não apenas micro, mas também macroeconômico.

¹ Tendo em vista a presunção de boa-fé e de correção por parte das Recuperandas, especialmente por tratar-se de ato que é processado em juízo, submetido, portanto, ao escrutínio do Poder Judiciário, eis que os relatórios mensais são elaborados por esta Administradora Judicial a partir de informações fornecidas pelas Recuperandas, de modo que **estas devem estar cientes de que têm exclusiva responsabilidade pela higidez, correção técnica e veracidade da documentação disponibilizada**. Assim, esta auxiliar do juízo não hesitará em adotar as medidas cabíveis caso constatare qualquer indício de fraude na concepção da documentação que serve de base à elaboração dos relatórios mensais.

Com base nos dados que aqui serão apresentados, analisaremos a capacidade das Empresas, no presente momento e contexto, de honrar suas responsabilidades, tendo em vista o processo de Recuperação Judicial, em especial em face de seus credores.

O atual relatório retrata exclusivamente as informações disponibilizadas pelas Recuperandas, entre os meses de **março/2023 e fevereiro/2024.**

2. Do cenário econômico e da situação das Empresas

O objetivo deste tópico é abordar as principais informações sobre a economia, as principais projeções, bem como a situação setorial específica das Recuperandas, visando, assim, uma melhor compreensão.

Na sequência, apresentaremos um resumo da situação das Recuperandas².

2.1. Aspectos conjunturais e contexto setorial

A atividade empresarial³ é organizada para a produção, circulação de bens ou de serviços e, como atividade econômica está sujeita a diversos riscos – internos e externos – que podem levar uma empresa a situação de crise econômico-financeira.

Neste sentido, além da análise econômico-financeira baseada nas demonstrações contábeis disponibilizadas pelas Recuperandas, importa trazer à evidência uma **breve**

² Detalhado pelas próprias Recuperandas.

³ Negrão, Ricardo. Direito empresarial: estudo unificado. 5 ed. rev. – São Paulo, 2014.

análise da conjuntura econômica, bem como, da atual situação do setor no qual se inserem.

Segundo o relatório Focus do Banco Central, divulgado na data de 02/04/2024, estima-se que o PIB brasileiro crescerá 1,89% neste ano, sendo que para o próximo ano a expectativa mantém-se em 2,0%, já há dezesseis (16) semanas.

A previsão para o câmbio⁴ está em R\$ 4,95/US\$ para o fim deste ano. Para o ano de 2025, os investidores estimam que o câmbio fique em R\$ 5,00/US\$ – informação também relevante, haja vista que várias empresas estão sujeitas à sua variação, afetando assim o seu resultado.

Outra informação importante para aquelas que exportam seus produtos ao resto do mundo, diz respeito à Balança Comercial. A expectativa de superávit para 2024 passou de US\$ 81,50 bilhões para US\$ 82,00 bilhões há uma semana. Em relação ao ano de 2025, a expectativa – também de superávit – manteve-se em US\$ 74,55 bilhões.

Em relação à taxa básica de juros (Selic), o mercado financeiro estima que esta deve encerrar 2024 em 9%. Para o ano de 2025, o mercado espera que a taxa de juros fique em 8,50%, mesma projeção há dezessete (17) semanas.

De acordo com as projeções do mercado, o Índice Nacional de Preços ao Consumidor Amplo (IPCA)⁵ é de 3,75% em 2024, enquanto para 2025, a projeção ficou em 3,51%.

⁴ Objetivando maior precisão nas projeções realizadas, o BC anunciou em janeiro/2021 que a projeção anual da moeda norte-americana passou a ser calculada a partir da média para a taxa no mês de dezembro e não mais no valor projetado para o último dia útil de cada ano.

⁵ A meta de inflação é de 3%, oscilando em um intervalo entre 1,5% e 4,5%.

Setorialmente, verificam-se diferentes impactos – dada a especificidade de cada um dos setores.

No mês de janeiro/2024, o Índice Nacional de Custo da Construção – M (INCC-M)⁶ apresentou variação de 0,23%, percentual inferior ao mês anterior (0,26%) – acumulando 3,23% nos últimos doze meses.

No grupo materiais, equipamentos e serviços, a taxa referente aos materiais passou de 0,28% em dezembro para 0,10% em janeiro, sendo o oposto verificado no índice referente a mão-de-obra, o qual passou de 0,23% para 0,42%, respectivamente.

No que diz respeito a serviços, a variação passou de 0,28% em dezembro para 0,10% em janeiro.

As principais pressões para baixo sobre o índice de janeiro partiram de tubos e conexões de PVC (3,84% para -2,89%), vergalhões e arames de aço e carbono (-0,48% para -0,23%) e placas cerâmicas para revestimento (0,14% para -0,33%), bem como esquadrias de ferro (-0,31% para -0,21%) e concreto betuminoso usinado a quente (0,26% para -0,23%).

Em relação ao Índice de Confiança da Construção (ICST) houve queda de 0,2 ponto no mês de janeiro chegando a 95,8 pontos, sendo este o quarto recuo seguido do

⁶ O Índice Nacional de Custo da Construção (INCC-M) é um indicador econômico que capta a evolução de custos de construções residenciais, possibilitando o acompanhamento da evolução dos preços de materiais e custos de mão de obra e serviços mais relevantes dentro do setor da construção civil abrangendo as sete capitais: Belo Horizonte, Brasília, Recife, Porto Alegre, Salvador, Rio de Janeiro e São Paulo.

indicador, na margem. Segundo Ana Maria Castelo, coordenadora de Projetos da Construção do Ibrev/FGV:

A relativa estabilidade da confiança em janeiro reflete uma correção das expectativas. As empresas de infraestrutura ficaram menos otimistas. Em contraposição, a confiança das empresas de Edificações Residenciais avançou impulsionada especialmente pelas perspectivas com a demanda.

Ana Maria ainda argumenta que, embora seja este um “pessimismo moderado” para o conjunto do setor, o percentual de empresas que espera crescimento da demanda encontra-se superior ao percentual de queda em todos os segmentos, o que pode sinalizar que a há perspectiva de crescimento nos primeiros meses do ano.

2.2. Da situação das Empresas

Esse tópico apresenta dados referentes ao desempenho das atividades das Recuperandas, bem como uma visão a respeito da atual situação⁷.

Em manifestação às fls. 54/56 dos autos nº 0003049-02.2023.8.26.0048, referente a incidente de exibição de documento ou coisa cível, as Recuperandas apresentaram seu plano de reorganização, abaixo reproduzido, a ser implementado após o deferimento do processamento da recuperação judicial, o qual possui três frentes:

1. REORGANIZAÇÃO DO MIX DE PRODUTOS:

As recuperandas estão reorganizando sua grade de produtos, deixando de adquirir produtos de menor giro, menor margem de lucro, que apresentem risco

⁷ Tais informações devem ser encaminhadas mensalmente pelas Recuperandas.



de perda principalmente por quebra gerada pela movimentação dos estoques, todo este trabalho é realizado com mecanismo de gestão (software).

Ao percorrer esse caminho as recuperandas se especializam em materiais de acabamento como, pisos, revestimentos, tintas entre outros e reduzindo sua participação no segmento de materiais básicos, como areia, pedra, cimento entre outros cujas margens são extremamente reduzidas.

2. DA REESTRUTURAÇÃO:

As recuperandas visando um melhor aproveitamento de recursos e redução de custos, estão em processo de reestruturação orgânica, encerrando suas filiais, entregando os prédios, com consequente redução dos alugueres e demais custos de se manter um ponto de venda.

Com isso cada recuperanda, irá centralizar todo o esforço em único ponto de venda busca, reorganizando seus estoques, custos, vendas e principalmente margem de lucro para modificar o panorama trazido ao processo pelo nobre administrador judicial.

Uma vez concluída essa etapa de reorganização de melhoria de processos, tornando a base sólida, colocar em prática um plano de expansão dentro de suas capacidades econômicas e financeiras.

3. DO PASSIVO FINANCEIRO:



Também é possível verificar pelos números apresentados pelas recuperandas que os juros pagos por utilização de capital de terceiros (bancos e cooperativas de crédito) foram uma das causas da dificuldade enfrentada pelas recuperandas.

Com o deferimento da recuperação judicial, as recuperandas vem reorganizando seu fluxo de caixa, trabalhando com recursos próprios, tanto para compra de mercadorias quanto para financiar as compras a prazo de seus clientes ou os incentivando a se financiar através de linhas de crédito do mercado para comprar à vista.

3. Visão geral das Recuperandas

Neste ponto, será apresentada a composição societária das Empresas, assim como, eventuais alterações no que diz respeito às participações societárias. Não menos importante, também relacionaremos os estabelecimentos e filiais (quando houver), com breve descritivo da atividade desenvolvida em cada um, quando segmentada ou diferenciada.

3.1. Do estabelecimento e atividades desenvolvidas

De acordo com a Junta Comercial do Estado de São Paulo (JUCESP):

Informações	Descrição
Tipo do Estabelecimento	Matriz
Razão Social	Almeida Bueno Materiais de Construção Ltda
Nome Fantasia	N/D
Data de Abertura	25/03/2015
CNPJ	22.123.415/0001-95
Inscrição Estadual	
Inscrição Municipal	
Natureza Jurídica	206-2 – Sociedade Empresária Limitada
CNAE Principal	47.44-0-99 - Comércio varejista de materiais de construção em geral



CNAE's Secundários	47.13-0-02 - Lojas de variedades, exceto lojas de departamentos ou magazines 47.42-3-00 - Comércio varejista de material elétrico 47.44-0-03 - Comércio varejista de materiais hidráulicos 47.53-9-00 - Comércio varejista especializado de eletrodomésticos e equipamentos de áudio e vídeo
Endereço	Av. Professor Flávio Pires de Camargo, 705
Bairro	Caetetuba
Cidade	Atibaia
Estado	SP
CEP	12951-750
Capital (R\$)	10.000,00

Informações	Descrição
Tipo do Estabelecimento	Matriz
Razão Social	Distribuidor Master Ferragens e Madeiras Ltda
Nome Fantasia	
Data de Abertura	12/07/2013
CNPJ	18.482.834/0001-46
Inscrição Estadual	N/D
Inscrição Municipal	
Natureza Jurídica	206-2 – Sociedade Empresária Limitada
CNAE Principal	47.44-0-02 - Comércio varejista de madeira e artefatos
CNAE's Secundários	23.30-3-02 - Fabricação de artefatos de cimento para uso na construção 41.20-4-00 - Construção de edifícios 43.21-5-00 - Instalação e manutenção elétrica 43.22-3-01 - Instalações hidráulicas, sanitárias e de gás 43.22-3-02 - Instalação e manutenção de sistemas centrais de ar-condicionado, de ventilação e refrigeração 43.99-1-01 - Administração de obras 43.99-1-02 - Montagem e desmontagem de andaimes e outras estruturas temporárias 43.99-1-03 - Obras de alvenaria 43.99-1-04 - Serviços de operação e fornecimento de equipamentos para transporte e elevação de cargas e pessoas para uso em obras 43.99-1-05 - Perfuração e construção de poços de água 43.99-1-99 - Serviços especializados para construção não especificados anteriormente 46.71-1-00 - Comércio atacadista de madeira e produtos derivados 46.72-9-00 - Comércio atacadista de ferragens e ferramentas 47.44-0-01 - Comércio varejista de ferragens e ferramentas 47.44-0-99 - Comércio varejista de materiais de construção em geral
Endereço	Av. Prof. Flávio Pires de Camargo, 705
Complemento	Galpão 2
Bairro	Caetetuba
Cidade	Atibaia
Estado	SP
CEP	12951-750
Capital (R\$)	R\$ 205.000,00

3.2. Da composição societária

As Recuperandas possuem a seguinte composição societária:



Sócios	<u>EMPRESAS</u>	
	Almeida Bueno CNPJ: 22.123.415/0001-95	Distribuidor Master CNPJ: 18.482.834/0001-46
Sergio Almeida Bueno Junior	100%	100%

3.3. Da estrutura organizacional

A tabela abaixo apresenta a estrutura organizacional das Recuperandas no período de janeiro/2023 a novembro/2023:

Período	Almeida	Master
Janeiro/2023	16	01
Fevereiro/2023	18	01
Março/2023	19	01
Abril/2023	17	01
Maio/2023	17	01
Junho/2023	18	01
Julho/2023	18	01
Agosto/2023	18	01
Setembro/2023	19	01
Outubro/2023	14	01
Novembro/2023	14	01
Dezembro/2023	12	01

Não nos foram fornecidos os dados relativos ao quadro de funcionários nos meses de janeiro/2024 e fevereiro/2024. Desta forma, esta Administradora requer sejam essas informações supridas imediatamente.



4. Informações Econômicas e Contábeis

De acordo com o Pronunciamento 26 (R1) do Comitê de Pronunciamentos Contábeis:

[...] as demonstrações contábeis são uma representação monetária estruturada da posição patrimonial e financeira em determinada data e das transações realizadas por uma entidade no período findo nessa data. O objetivo das demonstrações contábeis de uso geral é fornecer informações sobre a posição patrimonial e financeira, o resultado e o fluxo financeiro de uma entidade, que são úteis para uma ampla variedade de usuários na tomada de decisões. As demonstrações contábeis também mostram os resultados do gerenciamento, pela Administração, dos recursos que lhe são confiados.

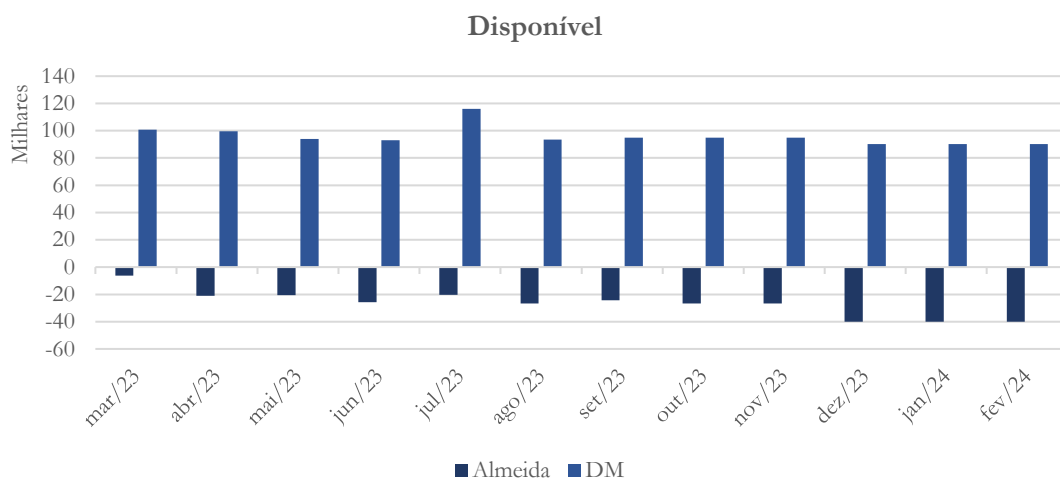
4.1. Balanço Patrimonial

O Balanço Patrimonial, como demonstração contábil, tem por objetivo evidenciar de forma qualitativa e quantitativamente – em uma determinada data – a posição patrimonial e financeira de uma empresa.

4.1.1. Disponível



Gráfico 1



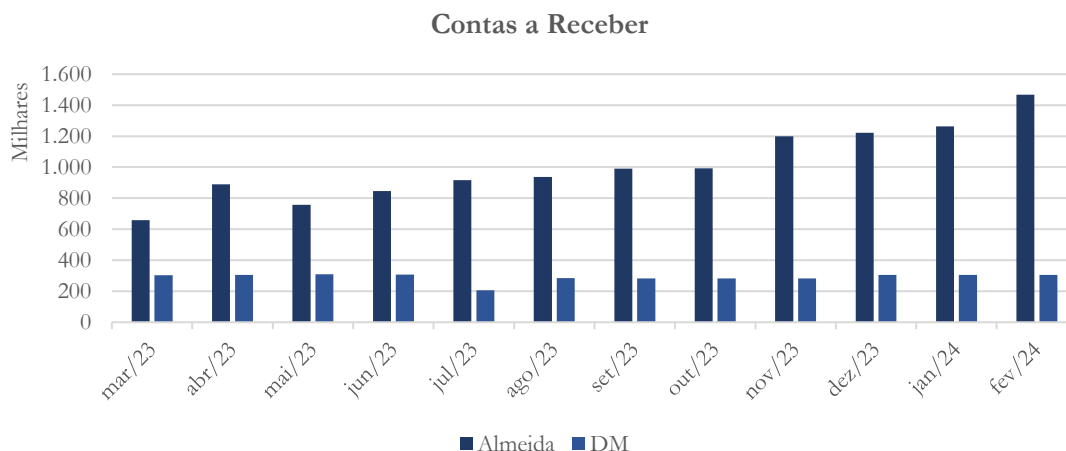
A Almeida permanece demonstrando saldo de disponível negativo, representado essencialmente por contas bancárias com saldos credores (negativos). Importante ressaltar que os saldos das contas bancárias, de ambas as Recuperandas, não apresentam qualquer alteração desde dezembro/2023. Sendo assim, torna-se necessário que as Recuperandas esclareçam sobre referido fato, e forneçam a esta Administradora Judicial os extratos bancários de todas as suas contas (correntes e aplicações financeiras) para os meses de dezembro/2023, janeiro e fevereiro/2024, para conferência e análise.

4.1.2. Contas a receber



ADMINISTRAÇÃO
JUDICIAL

Gráfico 2



O saldo de contas a receber da Almeida vem registrando aumentos mensais desde maio/2023. Em novembro/2023 os valores recebíveis totalizavam R\$ 1.199, 2 mil e alcançaram R\$ 1.468,1 mil em fevereiro/2024, um aumento, portanto, de R\$ 268,9 mil. Este aumento equivale a 55% do faturamento no período de três (3) meses, compreendido entre dezembro/2023 e fevereiro/2024, que totalizou R\$ 490,2 mil.

As contas a receber registradas pela Master não apresentam nenhuma alteração desde dezembro/2023, mantendo-se no patamar de R\$ 305,1 mil. Cabe menção ao fato de que a Master não registrou vendas durante todo o ano de 2023. Assim como em janeiro e fevereiro/2024.

Tendo em vista a natureza e comportamento das contas a receber nos períodos acima mencionados, necessário que as Recuperandas esclareçam sobre as razões para sua elevação, no caso da Almeida, e sobre sua inatividade, no caso da Master. Adicionalmente, esta Administradora Judicial requer lhe seja apresentada a composição dos saldos das contas a receber de ambas as Recuperandas, segregados por cliente, títulos e respectivas datas de emissão e vencimento, na data base fevereiro/2024.



No relatório referente à análise dos documentos contábeis de agosto/2023, solicitamos a seguinte informação:

O contas a receber da Almeida registrou aumento no saldo referente aos meses de julho (8,30%) e agosto (2,23%), enquanto na Master houve aumento de 30,02% no primeiro mês e de 38,7%% no segundo mês em análise. Requeremos à recuperanda que demonstre os títulos recebidos, bem como disponibilize a comprovação da aplicação do recurso nas atividades da empresa.

Segundo as Recuperandas:

Após a entrada do pedido de recuperação judicial, as recuperandas tiveram todas as linhas de créditos suspensos.

Os fornecedores em sua totalidade suspenderam as vendas à prazo e alguns até mesmo as vendas com pagamento à vista.

Assim, não restou outra alternativa às recuperandas se não comprar à vista e ainda assim com dificuldade.

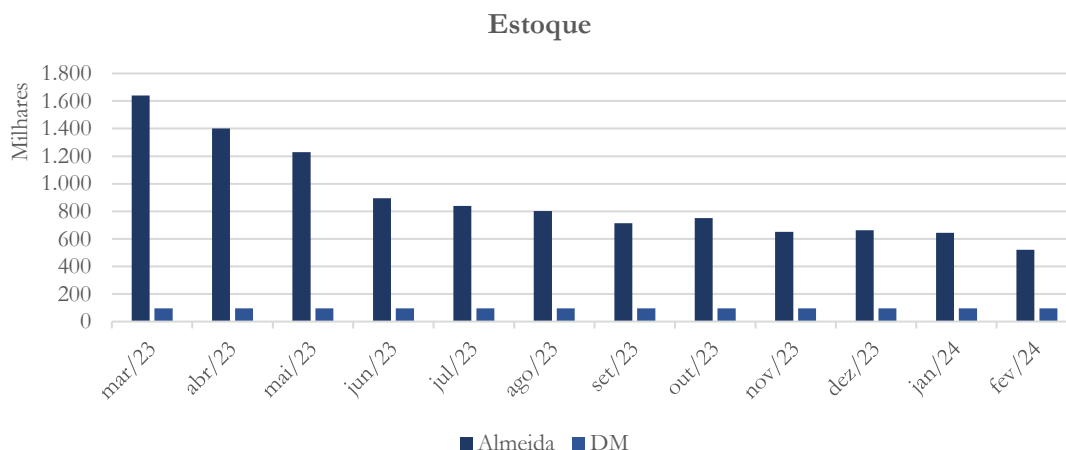
Portanto todos os recursos recebidos tem sido aplicados nas compras de mercadoria e pagamento das despesas operacionais.

Embora as Recuperandas tenham retornado ao questionamento, a resposta não atende ao que foi requerido e, portanto, reiteramos nossa solicitação para que se demonstre o recebimento dos títulos e sua aplicação nas atividades da Empresa.



4.1.3. Estoques

Gráfico 3



A conta estoques da Almeida apresentou diminuição de 20% entre os meses de novembro/2023 e fevereiro/2024, data em que o saldo totalizava R\$ 519.8 mil. Já na Master o saldo manteve-se inalterado durante todo o ano de 2023 e nos meses de janeiro e fevereiro/2024. Os estoques são compostos unicamente por mercadorias para revenda, como se extrai dos balancetes das Recuperandas.

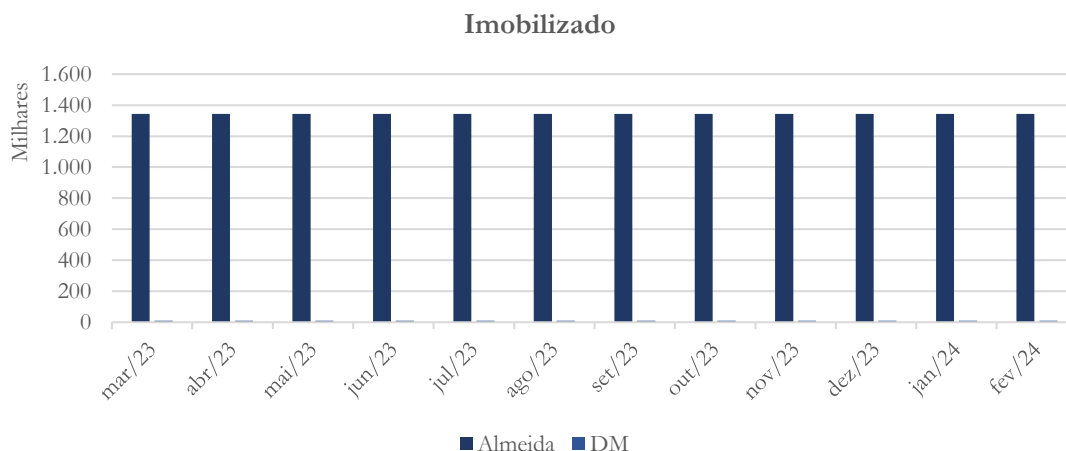
4.1.4. Imobilizado

A lei 11.101/05 – que regula a recuperação judicial, a extrajudicial e a falência do empresário e da sociedade empresária – em seu art. 66, aponta que:

Após a distribuição do pedido de recuperação judicial, o devedor não poderá alienar ou onerar bens ou direitos de seu ativo permanente, salvo evidente utilidade reconhecida pelo juiz, depois de ouvido o Comitê, com exceção daqueles previamente relacionados no plano de recuperação judicial.



Gráfico 4



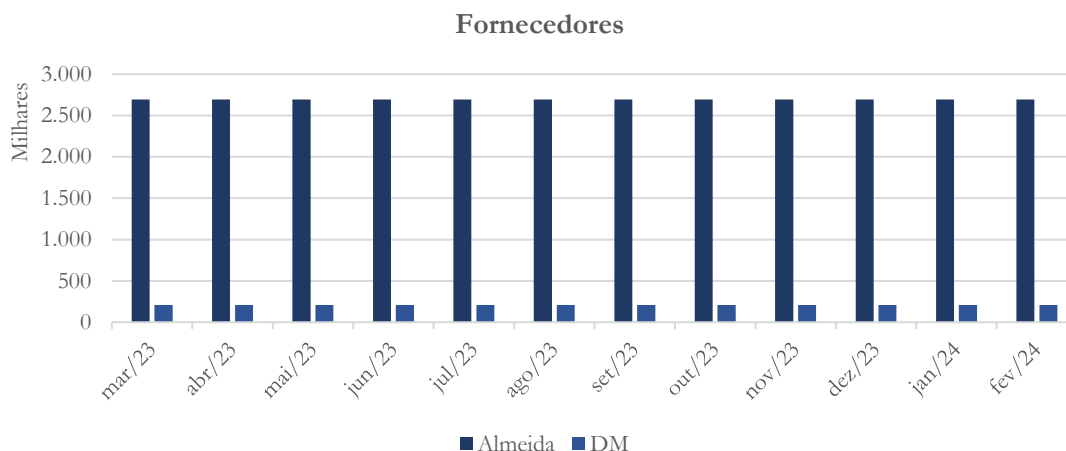
O saldo do imobilizado das Recuperandas não apresentou qualquer alteração no exercício de 2023, assim como nos primeiros dois (2) meses de 2024. Consequentemente, não há qualquer registro de despesas com depreciações nesses períodos.

Ressalta-se que o saldo do imobilizado da Almeida inclui R\$ 1.075,2 mil referentes a fundo de comércio. Dada a natureza deste saldo, solicita-se à Recuperanda que esclareça sobre a origem dessa transação, apresentando a correspondente documentação de suporte.

4.1.5. Fornecedores



Gráfico 5



O saldo da conta fornecedores da Almeida Bueno e da Master não registrou qualquer alteração durante o exercício de 2023 e nos dois (2) primeiros meses de 2024, conforme demonstrado no gráfico acima.

No relatório referente ao mês de agosto/2023, requeremos a seguinte informação:

O saldo da conta fornecedores da Almeida Bueno, assim como da Master não apresentou alteração, sendo estes de R\$ 2,69 milhões e R\$ 207,3 mil, respectivamente. Considerando que a conta fornecedores faz parte do passivo circulante e, por consequência, da operação diária da empresa, requeremos às Recuperandas que nos informem, de forma detalhada, o motivo da estabilidade apresentada no período de março/2023 a agosto/2023.

Segundo as Recuperandas:

Após a entrada do pedido de recuperação judicial, as recuperandas tiveram todas as linhas de créditos suspensos.



Os fornecedores em sua totalidade suspenderam as vendas à prazo e alguns até mesmo as vendas com pagamento à vista.

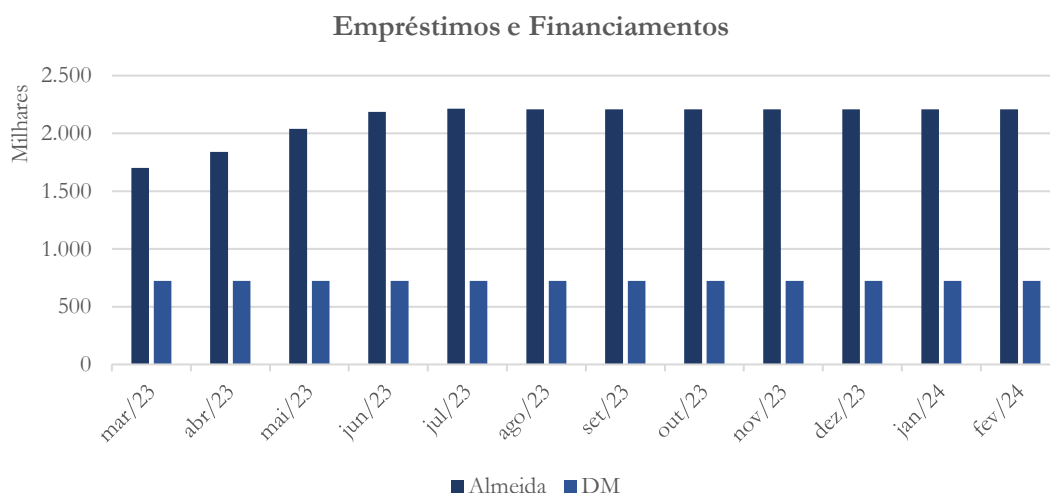
Assim, não restou outra alternativa às recuperandas se não comprar à vista e ainda assim com dificuldade.

Portanto todos os recursos recebidos tem sido aplicados nas compras de mercadoria e pagamento das despesas operacionais.

A partir do acima exposto, solicitamos às Recuperandas que nos fornecessem a composição dos saldos, por título, fornecedor e data de vencimento. Esta solicitação não foi, todavia, atendida, razão pela qual reiteramos nosso pedido.

4.1.6. *Empréstimos e financiamentos*

Gráfico 6

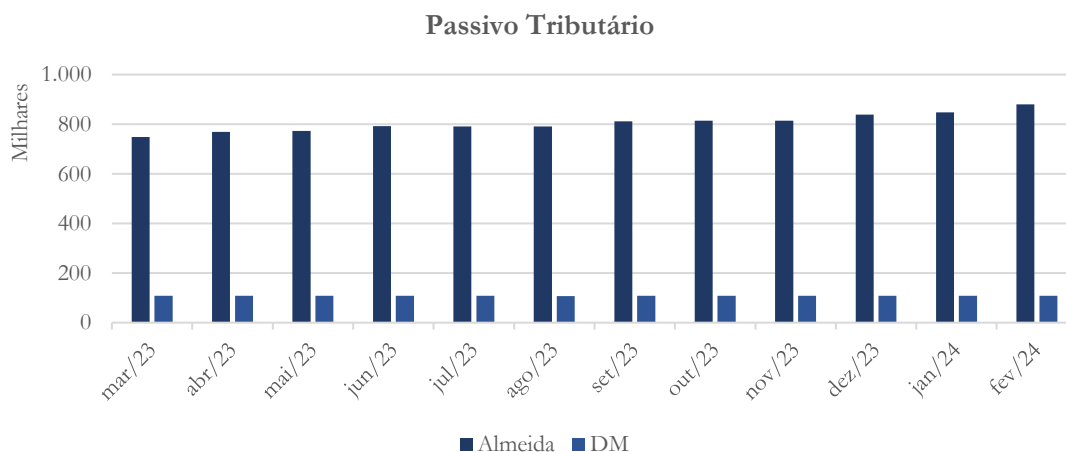


Os saldos de empréstimos e financiamentos da Almeida se mantêm inalterados desde agosto/2023. Os da Master, por sua vez, não apresentam qualquer movimentação durante todo o ano de 2023, assim como nos meses de janeiro e fevereiro/2024.

Tendo em vista a inatividade dessa conta, solicitamos que as Recuperandas que esclareçam sobre as razões para tanto, incluindo os motivos para não haver, ao que tudo indica, qualquer reconhecimento de encargos financeiros aplicáveis.

4.1.7. Passivo tributário

Gráfico 7



O passivo tributário da Almeida vem apresentando elevações mensais. Em novembro/2023 totalizava R\$ 814,0 mil, tendo se elevado a R\$ 880,5 mil em fevereiro/2024, um aumento, portanto, de 8,17%. Na Master este saldo se mantém inalterado, totalizando R\$ 108,0 mil.

A tabela abaixo apresenta a evolução mensal do passivo tributário da Almeida para o período de seis (6) meses findo em fevereiro/2024:



Passivo Tributário	set/23	out/23	nov/23	dez/23	jan/24	fev/24
Municipal	0,0	0,0	0,0	0,0	0,0	0,0
Estadual	304,6	306,7	306,7	318,4	324,3	349,3
Federal	506,3	507,3	507,3	520,3	522,8	531,2
Total:	811,0	814,0	814,0	838,8	847,1	880,5

No mês de fevereiro/2024, a esfera Federal representou 60,3% do passivo tributário total da Almeida.

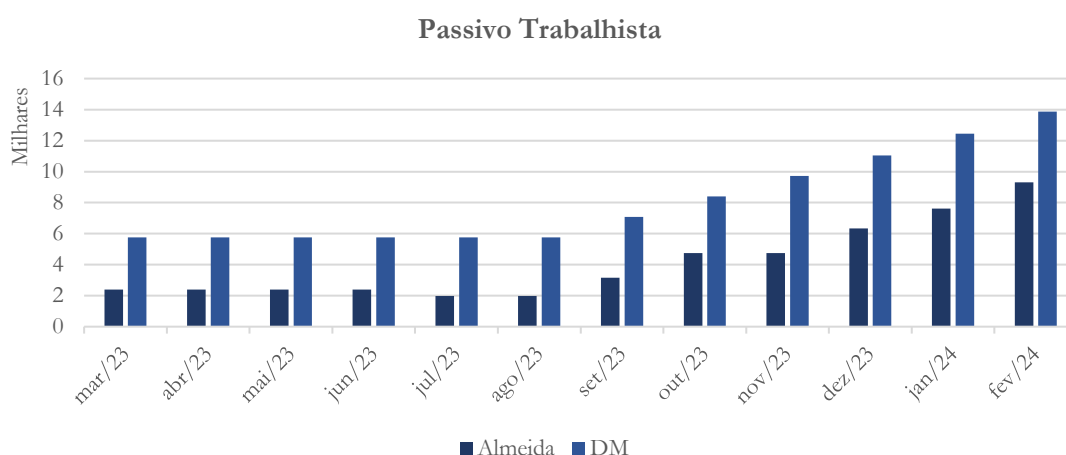
A tabela abaixo apresenta a evolução mensal do passivo tributário da Master para o período de seis (6) meses findo em fevereiro/2024:

Passivo Tributário	set/23	out/23	nov/23	dez/23	jan/24	fev/24
Municipal	0,00	0,00	0,00	0,00	0,00	0,00
Estadual	0,00	0,00	0,00	0,00	0,00	0,00
Federal	108,02	108,02	108,02	108,02	108,02	108,02
Total:	108,02	108,02	108,02	108,02	108,02	108,02

Na Master, a esfera Federal representa 100% do passivo tributário total.

4.1.8. Passivo Trabalhista

Gráfico 8





O passivo trabalhista da Almeida vem apresentando elevações mensais. Em novembro/2023 totalizava R\$ 4,8 mil, tendo se elevado a R\$ 9,3 mil em fevereiro/2024. Na Master o saldo em novembro/2023 era de 9,7 mil, tendo atingido R\$ 13,9 mil em fevereiro/2024.

As tabelas abaixo apresentam a evolução mensal do passivo trabalhista das Recuperandas no período compreendido entre setembro/2023 e fevereiro/2024:

Almeida - Passivo Trabalhista	set/23	out/23	nov/23	dez/23	jan/24	fev/24
Pró Labore	2,3	3,4	3,4	4,6	5,9	7,1
INSS	0,9	1,3	1,3	1,7	1,8	2,2
Total:	3,2	4,7	4,7	6,3	7,6	9,3

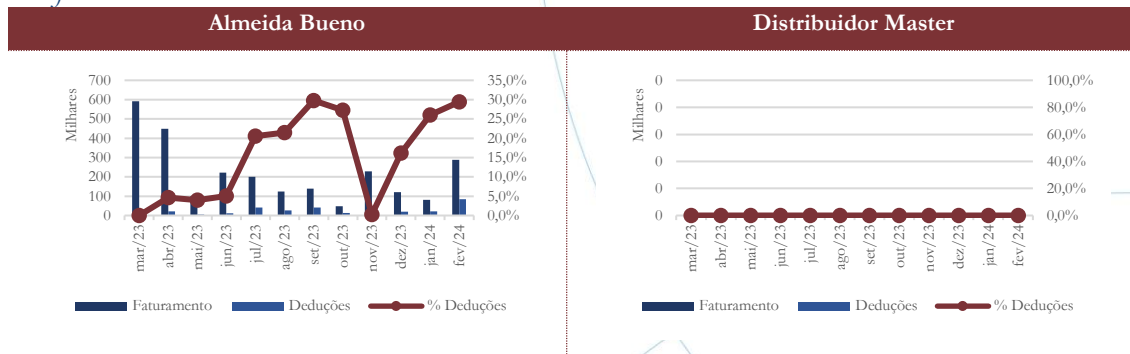
Master - Passivo Trabalhista	set/23	out/23	nov/23	dez/23	jan/24	fev/24
Pró Labore	2,3	3,5	4,7	5,9	7,1	8,4
INSS	3,4	3,5	3,6	3,8	3,9	4,1
FGTS	1,4	1,4	1,4	1,4	1,4	1,4
Total:	7,1	8,4	9,7	11,0	12,5	13,9

4.2. Demonstração do Resultado do Exercício

A Demonstração do Resultado do Exercício (DRE), como relatório contábil é confeccionada junto com o Balanço Patrimonial e oferece uma síntese econômica das atividades operacionais e não operacionais de uma empresa, permitindo visualizar, assim, se a entidade está gerando lucro ou prejuízo, em um determinado período.

4.2.1. Faturamento e Deduções de Vendas

Gráfico 9



O faturamento na Almeida totalizou R\$ 120,6 mil em dezembro/2023, uma redução de 47,2% em relação a novembro/2023. Em janeiro/2024, o faturamento alcançou R\$ 80,7 mil, o que representa uma redução 33,1% sobre o mês precedente. Em fevereiro/2024, a Empresa registrou R\$ 288,9 mil de vendas brutas. As deduções de vendas totalizaram R\$ 19,4 mil em dezembro/2023, R\$ 21,0 mil em janeiro/2024 e R\$ 84,9 mil em fevereiro/2024, o que representa, em média, 25,6% da receita bruta no período.

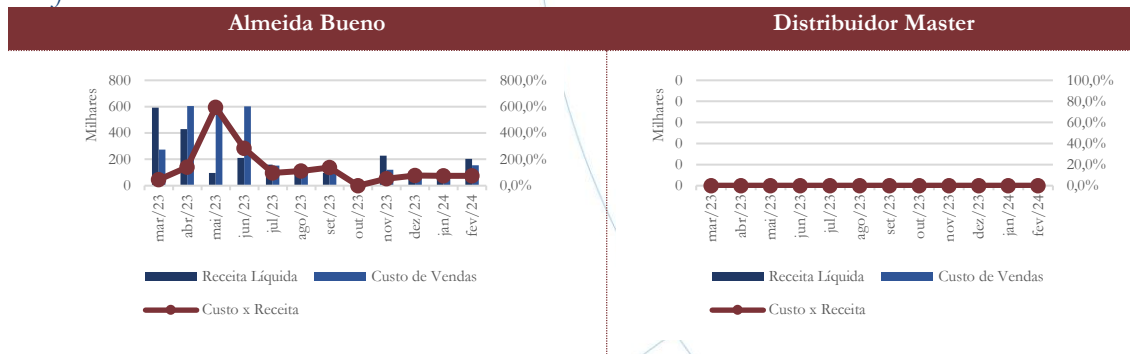
As deduções são compostas, em sua maior parte, pelo ICMS, seguido das despesas com PIS e COFINS. No mês de fevereiro/2024, a Empresa registrou devoluções de mercadorias no valor de R\$ 51,3 mil, montante que representa, por si só, 17,8% das vendas. Tendo em vista a excepcionalidade desse valor, solicita-se à Recuperanda que esclareça as razões para o ocorrido nesse mês.

Como se pode observar a partir da análise do gráfico acima, a Master não registrou vendas no período sob análise.

4.2.2. Receita Líquida e Custos de vendas



Gráfico 10



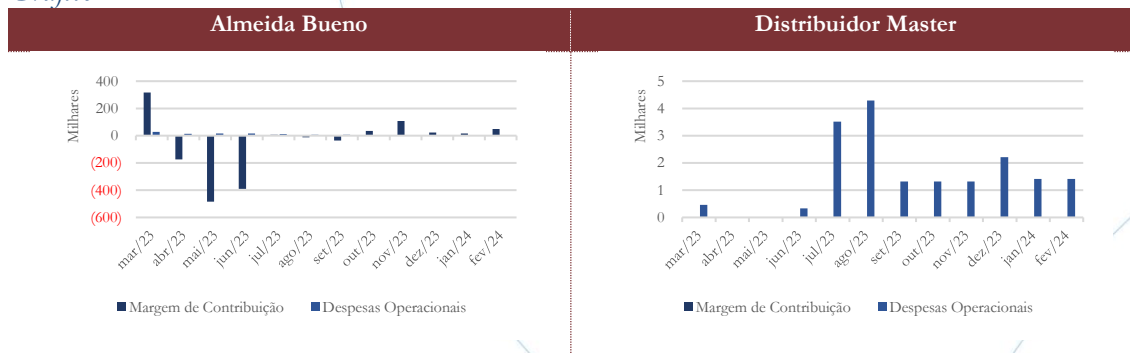
A receita líquida da Almeida em dezembro/2023 totalizou R\$ 101,1 mil (R\$ 2.118,0 mil no ano de 2023). Em janeiro e fevereiro/2024 a receita líquida alcançou R\$ 263,7 mil.

O custo das mercadorias vendidas em dezembro/2023 totalizou R\$ 78,4 mil (R\$ 2.688,1 mil no exercício de 2023). Nos meses de janeiro e fevereiro/2024 o custo das vendas alcançou R\$ 198,9 mil.

A Master não registrou receita líquida no mesmo período e tampouco custo de vendas.

4.2.3. Margem de contribuição e Despesas operacionais

Gráfico 11





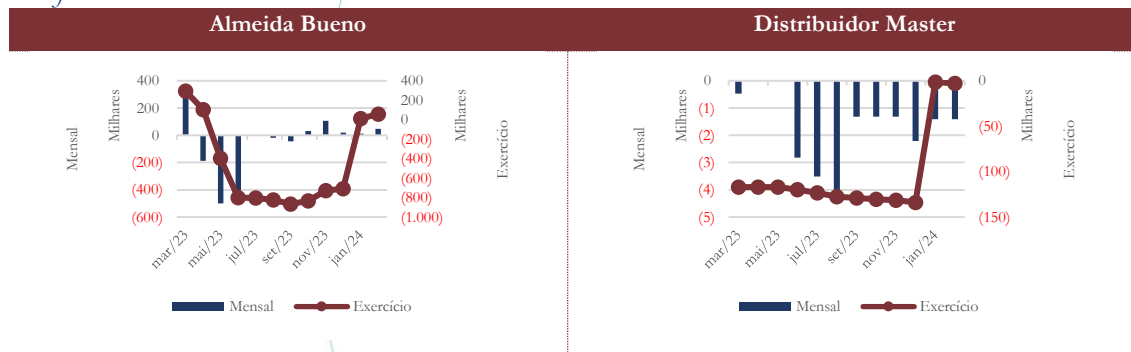
A Almeida Bueno apresentou margem de contribuição positiva em dezembro/2023 no valor de R\$ 22,7 mil (R\$ 570,2 mil negativos no exercício de 2023). Nos dois primeiros meses de 2024, a Almeida registrou margem positiva (lucro bruto) no valor de R\$ 64,8 mil. A Master não apresenta margem de contribuição.

As despesas operacionais da Almeida totalizaram R\$ 2,8 mil em dezembro/2023 (R\$ 137,8 mil em 2023). Em janeiro e fevereiro/2024 essas despesas atingiram R\$ 5,3 mil.

Na Master as despesas operacionais somaram R\$ 2,2 mil em dezembro/2023 (R\$ 133,8 mil no exercício de 2023). Em janeiro e fevereiro/2024, as despesas operacionais totalizaram R\$ 2,8 mil.

4.2.4. Resultado operacional

Gráfico 12

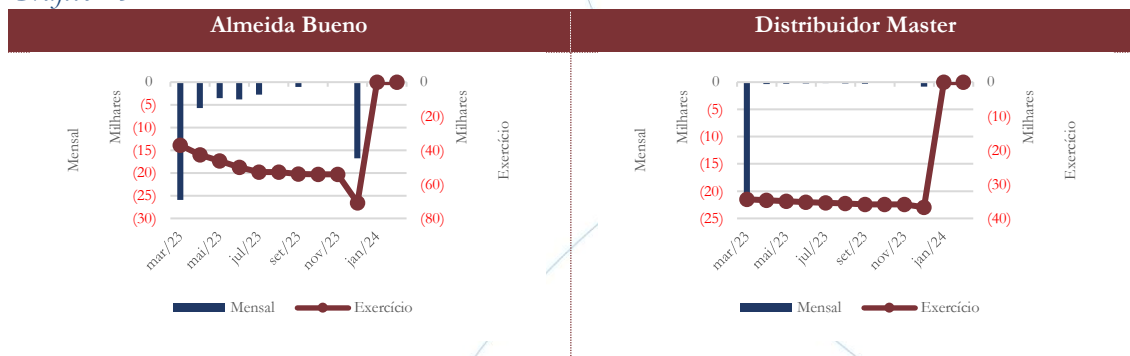


No mês de dezembro/2023, a Almeida registrou lucro operacional de R\$ 19,9 mil (no ano de 2023, apurou-se prejuízo operacional de R\$ 707,9 mil. Nos dois primeiros meses de 2024, a Recuperanda auferiu lucro operacional de R\$ 59,5 mil.

A Master, por sua vez, registrou prejuízo operacional no montante de R\$ 2,2 mil em dezembro/2023 (R\$ 133,8 mil no exercício de 2023). Em janeiro e fevereiro/2024, o prejuízo operacional totalizou R\$ 2,8 mil.

4.2.5. Resultado financeiro

Gráfico 13

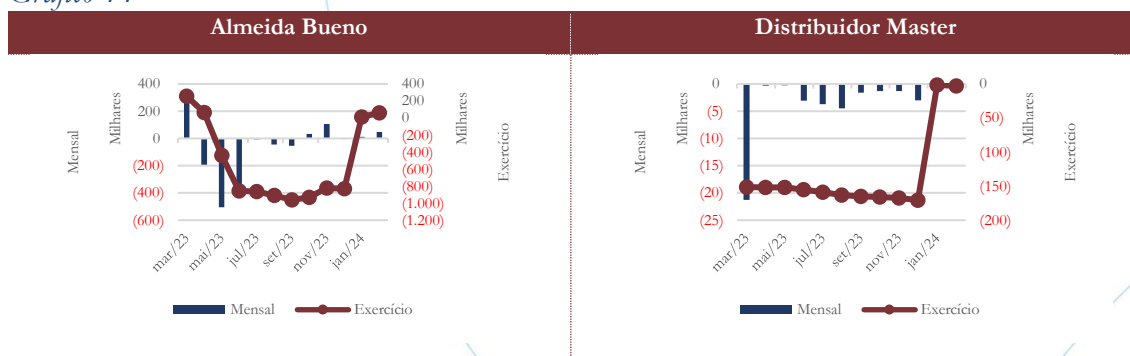


As despesas financeiras líquidas da Almeida somaram R\$ 16,8 mil em dezembro/2023 (R\$ 70,8 mil no ano de 2023). Nada foi registrado nos meses de janeiro e fevereiro/2024.

Na Master as despesas financeiras em dezembro/2023 alcançaram R\$ 0,8 mil (R\$ 36,7 mil no ano de 2023). Nada foi registrado nos meses de janeiro e fevereiro/2024.

4.2.6. Resultado líquido

Gráfico 14



Tendo em vista os fatores acima descritos, e considerando-se provisão para impostos no montante de R\$ 8,8 mil, a Almeida registrou prejuízo líquido de R\$ 5,6 mil em



dezembro/2023 (R\$ 828,9 mil no ano de 2023). Nos meses de janeiro e fevereiro/2024, a Empresa apurou lucro líquido no montante de R\$ 59,5 mil.

A Master registrou prejuízo líquido no mesmo período no valor de R\$ 3,0 mil em dezembro/2023 (R\$ 170,5 mil no exercício de 2023). O prejuízo líquido foi de R\$ 2,8 mil nos dois primeiros meses de 2024.

5. Indicadores financeiros e contábeis

Os índices e indicadores são resultados obtidos através da análise contábil de uma empresa, os quais fornecem informações relevantes a respeito das operações realizadas, possibilitando uma melhor avaliação, via fórmulas matemáticas, na averiguação das demonstrações financeiras.

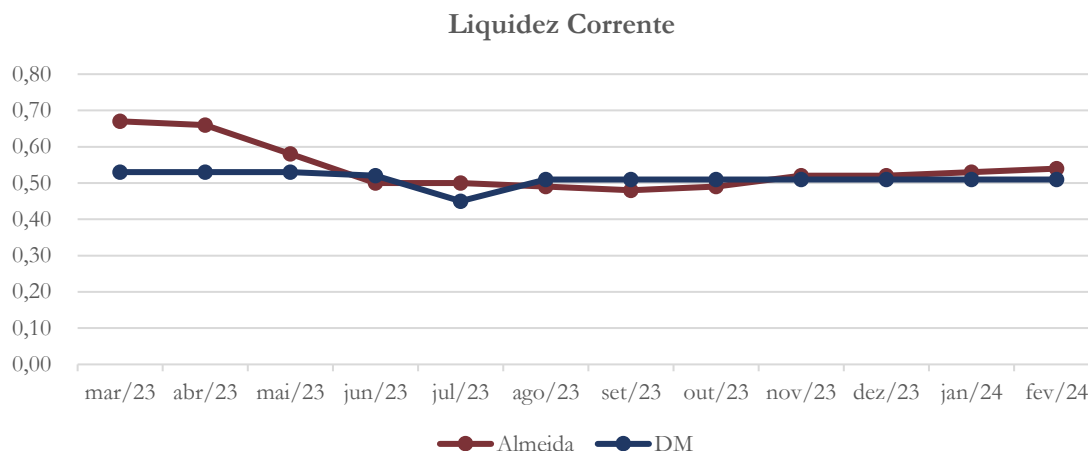
5.1. *Liquidez corrente*

A liquidez corrente⁸ – obtida através da razão entre o ativo circulante e o passivo circulante – tem como objetivo demonstrar se a empresa tem a capacidade de cumprir suas obrigações imediatas, ou seja, aquelas de curto prazo.

⁸ Quanto maior for o índice encontrado, melhor é a situação de liquidez da empresa.



Gráfico 15



Conforme o gráfico acima, no mês fevereiro/2024, a Almeida Bueno possuía R\$ 0,51 para cada R\$ 1,00 de dívida liquidável a curto prazo, enquanto a Master possuía R\$ 0,51 para cada R\$ 1,00

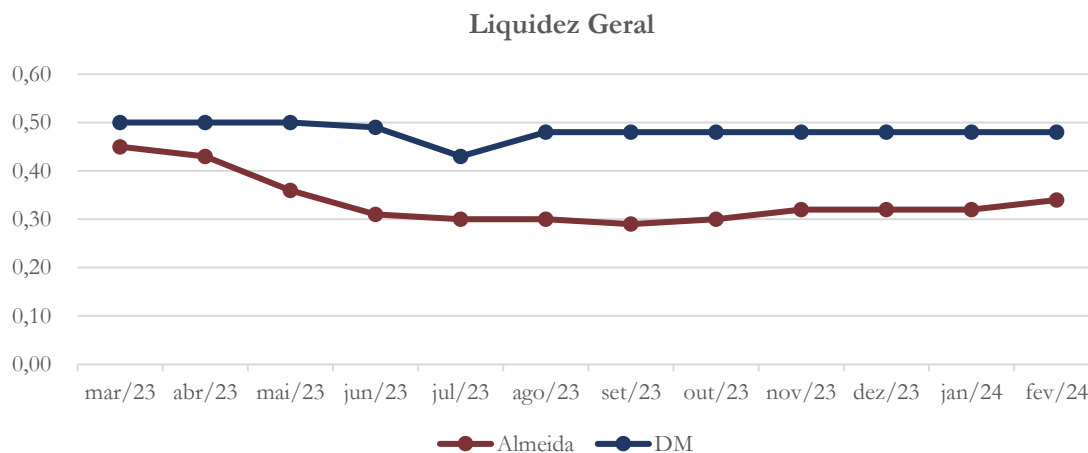
5.2. Liquidez geral

Objetiva comparar a capacidade da empresa a curto e a longo prazos⁹. Neste sentido, quando o resultado deste índice for menor que 1, em tese, a empresa estaria com problemas financeiros e, conseqüentemente, apresentaria dificuldades em cumprir suas obrigações.

⁹ Calcula-se a liquidez geral através da soma do ativo circulante e realizável a longo prazo dividido pela soma do passivo circulante e não circulante.



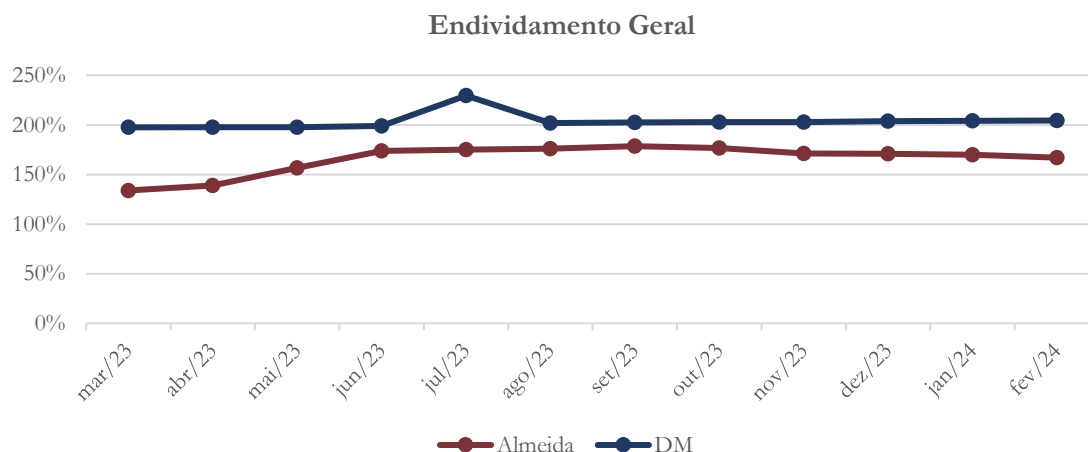
Gráfico 16



No mês de fevereiro/2024, a Almeida possuía R\$ 0,48 para cada R\$ 1,00 de dívida exigível a curto e a longo prazos. A Master possuía R\$ 0,34 para cada R\$ 1,00 de dívida de curto e a longo prazo.

5.3. Endividamento geral

Gráfico 17



Este índice reflete a razão entre os passivos de curto e longo prazos de uma empresa, e os seus ativos totais. Conforme o gráfico acima, os passivos da Almeida e Master

excedem os seus ativos, respectivamente em 67% e 104%, o que representa alta dependência de capital de terceiros.

6. Considerações finais

No ano de 2023, a Almeida registrou receitas líquidas de vendas no valor de R\$ 2.118,0 mil e correspondente custo de vendas no valor de R\$ 2.688,1 mil, o que resultou em margem de contribuição negativa (prejuízo bruto) no valor de R\$ 570,2 mil. Tendo em vista as despesas operacionais que totalizaram R\$ 137,7 mil no mesmo período, despesas financeiras no valor de R\$ 70,8 mil, resultado não operacional negativo no valor de R\$ 24,5 mil e provisão para impostos no valor total de R\$ 25,7 mil, a Recuperanda contabilizou prejuízo líquido no valor de R\$ 828,9 mil.

Nos dois primeiros meses de 2024, a Almeida registrou lucro líquido no montante de R\$ 59,5 mil, graças à apuração de lucro bruto de R\$ 64,8 mil, e menor pressão de despesas operacionais e financeiras, que representaram apenas R\$ 5,3 mil.

A Master não registrou vendas em 2023, mas incorreu em despesas operacionais que totalizaram R\$ 133,8 mil, o que, somado a despesas financeiras de R\$ 36,7 mil incorridas no período, resultou em prejuízo líquido de R\$ 170,5 mil. Nos dois primeiros meses de 2024, a Recuperanda contabilizou apenas despesas operacionais, no valor de R\$ 2,8 mil, o que resultou em prejuízo líquido no mesmo montante.

Não houve melhorias significativas nos indicadores de liquidez e endividamento das Recuperandas. Algumas contas, como bancos, contas a receber e empréstimos não apresentam qualquer movimentação entre novembro/2023 e fevereiro/2024, o que não é usual. Tudo isso indica que, em que pese as Recuperandas tenham registrado



lucro líquido nos dois primeiros meses de 2024, ainda apresentam situação patrimonial e financeira delicada.

7. Acompanhamento processual

Recuperação Judicial

Processo n. 1002934-61.2023.8.26.0048

11/04/2023	• Petição Inicial
11/05/2023	• Decisão de Deferimento
02/06/2023	• Artigo 52 da LRE
04/08/2023	• Plano de Recuperação Judicial



Para verificação do andamento processual acesse o site: www.r4cempresarial.com.br

8. Anexos

BALANÇO PATRIMONIAL

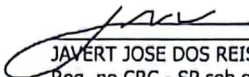
Descrição	Saldo Atual
ATIVO	3.366.187,90D
ATIVO CIRCULANTE	1.843.689,80D
DISPONÍVEL	39.993,91C
BANCOS CONTA MOVIMENTO	42.108,90C
BANCO ITAU MATRIZ 359	17,27C
BANCO BRADESCO MATRIZ 359	16.726,54C
BANCO SICOOB MATRIZ 359	25.949,72C
BANCO BRADESCO FILIAL 540	95,10C
BANCO SICREDI MATRIZ 359	773,68D
BANCO BRADESCO FILIAL 549	1,00D
BANCO BRADESCO FILIAL 542	94,95C
APLICAÇÕES FINANCEIRAS LIQUIDEZ IMEDIATA	2.114,99D
APLICACAO BRADESCO FILIAL 540	73,99D
APLICACAO BRADESCO FILIAL 542	73,96D
APLICACAO BRADESCO FILIAL 549	68,83D
APLICACAO SANTANDER MATRIZ 359	1.898,21D
CLIENTES	1.222.303,69D
DUPLICATAS A RECEBER	1.222.303,69D
CLIENTES DIVERSOS	1.222.303,69D
ESTOQUE	661.380,02D
MERCADORIAS, PRODUTOS E INSUMOS	661.380,02D
MERCADORIAS PARA REVENDA	661.380,02D
ATIVO REALIZÁVEL A LONGO PRAZO	1.522.498,10D
ATIVO IMOBILIZADO	1.344.000,00D
FUNDOS DE COMERCIO	1.075.200,00D
INSTALACOES COMERCIAIS	268.800,00D
OUTROS CRÉDITOS	178.498,10D
CONTROLADORA, CONTROLADAS E COLIGADAS	178.498,10D
CONSORCIOS	178.498,10D
PASSIVO	3.366.187,90C
PASSIVO CIRCULANTE	3.540.544,17C
FORNECEDORES	2.695.447,63C
FORNECEDORES	2.695.447,63C
FORNECEDORES DIVERSOS	2.695.447,63C
OBRIGAÇÕES TRIBUTÁRIAS	838.765,77C
IMPOSTOS E CONTRIBUIÇÕES A RECOLHER	838.765,77C
DAU - (DARF 1734)	201.455,55C
IRPJ (DARF 2089 LP)	37.911,63C
CONTRIBUIÇÃO SOCIAL A RECOLHER (DARF 2372)	46.319,46C
PIS A RECOLHER (DARF 8109)	64.309,92C
COFINS A RECOLHER (DARF 2172)	170.328,91C
ICMS A RECOLHER	318.440,30C
OBRIGAÇÕES TRABALHISTA E PREVIDENCIÁRIA	6.330,77C
OBRIGAÇÕES COM O PESSOAL	4.603,08C
PRÓ-LABORE A PAGAR	4.603,08C
OBRIGAÇÕES SOCIAIS	1.727,69C
INSS A RECOLHER (DARF 1410)	1.727,69C
PASSIVO EXIGÍVEL A LONGO PRAZO	2.207.552,11C
EMPRÉSTIMOS E FINANCIAMENTOS	2.207.552,11C
EMPRÉSTIMOS	2.207.552,11C
EMPRESTIMO E FINANCIAMENTO	1.689.303,36C
EMPRESTIMOS DE TERCEIROS - DISTRIBUIDORA MASTER	518.248,75C
PATRIMÔNIO LÍQUIDO	2.381.908,38D
CAPITAL SOCIAL	10.000,00C
CAPITAL SUBSCRITO	10.000,00C
CAPITAL SOCIAL	10.000,00C
LUCROS OU PREJUÍZOS ACUMULADOS	1.560.015,00D
LUCROS OU PREJUÍZOS ACUMULADOS	1.560.015,00D
(-) PREJUÍZOS ACUMULADOS	1.596.020,73D
AJUSTE DE EXERCICIOS ANTERIORES	36.005,73C

BALANÇO PATRIMONIAL

Descrição	Saldo Atual
RESULTADO DO EXERCICIO	831.893,38D
RESULTADO DO EXERCÍCIO	831.893,38D




SERGIO ALMEIDA BUENO JUNIOR
SOCIO
CPF: 350.062.518-59




JAVERT JOSE DOS REIS
Reg. no CRC - SP sob o No. SP317124/O-5
CPF: 353.402.218-14

DEMONSTRAÇÃO DO RESULTADO DO EXERCÍCIO EM 31/12/2023

Descrição	Saldo Atual
RECEITAS	120.612,42
VENDA DE MERCADORIAS	120.612,42
DEDUÇÕES	(19.453,42)
DESCONTOS SOBRE VENDAS	(3.423,35)
(-) ICMS	(11.752,67)
(-) COFINS	(3.515,67)
(-) PIS	(761,73)
RECEITA LÍQUIDA	101.159,00
CMV	(78.398,07)
CUSTOS DOS PRODUTOS VENDIDOS	(78.398,07)
LUCRO BRUTO	22.760,93
DESPESAS ADMINISTRATIVAS	(2.584,05)
PRÓ-LABORE	(1.320,00)
COPA E COZINHA	(694,05)
COMBUSTÍVEL E LUBRIFICANTE	(570,00)
DESPESAS FINANCEIRAS	(16.779,40)
TARIFAS BANCARIAS	(16.779,40)
DESPESAS TRIBUTARIAS	(264,00)
INSS	(264,00)
RESULTADO ANTES DO IR E CSL	3.133,48
PROVISÕES PARA IR E CSL	(8.758,24)
(-) CONTRIBUIÇÃO SOCIAL	(4.148,64)
(-) IMPOSTO DE RENDA	(4.609,60)
PREJUÍZO DO EXERCÍCIO	(5.624,76)


SERGIO ALMEIDA BUENO JUNIOR
SÓCIO
CPF: 350.062.518-59




JAVERT JOSE DOS REIS
Reg. no CRC - SP sob o No. SP317124/O-5
CPF: 353.402.218-14

BALANÇO PATRIMONIAL

Descrição	Saldo Atual
ATIVO	514.549,78D
ATIVO CIRCULANTE	503.409,78D
DISPONÍVEL	90.320,86D
CAIXA	1.168,87D
CAIXA GERAL	1.168,87D
BANCOS CONTA MOVIMENTO	1.843,16C
BANCO SICREDI	2.808,43C
BANCO SAFRA	963,85D
SICOOB C/C - 62457 8	0,84D
BANCO STONE INSTITUICAO PAGTO SA	0,58D
APLICAÇÕES FINANCEIRAS LIQUIDEZ IMEDIATA	90.995,15D
BRADERCO APLICACAO - 476 75608 3	5.000,00C
CAPITALIZACAO BRADERCO	100.000,00D
APLICACAO CDB FLUXO DE CAIXA	4.004,85C
CLIENTES	305.101,30D
DUPLICATAS A RECEBER	305.101,30D
CLIENTES DIVERSOS	39.375,29D
PAGAMENTOS A VISTA - ALMEIDA BUENO	265.726,01D
ESTOQUE	96.495,11D
MERCADORIAS, PRODUTOS E INSUMOS	96.495,11D
MERCADORIAS PARA REVENDA	96.495,11D
DESPESAS PAGAS ANTECIPADAMENTE	11.492,51D
DESPESAS DE MESES SEGUINTE	11.492,51D
CONSORCIO	11.492,51D
ATIVO REALIZÁVEL A LONGO PRAZO	11.140,00D
IMOBILIZADO	11.140,00D
MÁQUINAS, EQUIPAMENTOS E FERRAMENTAS	11.140,00D
MÁQUINAS E EQUIPAMENTOS	11.140,00D
PASSIVO	514.549,78C
PASSIVO CIRCULANTE	986.960,79C
FORNECEDORES	207.290,43C
FORNECEDORES	207.290,43C
FORNECEDOR DIVERSOS RJ	207.290,43C
EMPRÉSTIMOS BANCÁRIOS	722.442,28C
EMPRÉSTIMOS	722.442,28C
GIRO FACIL	153.494,34C
CAPITAL DE GIRO	568.947,94C
OBRIGAÇÕES TRIBUTÁRIAS	46.187,37C
IMPOSTOS E CONTRIBUIÇÕES A RECOLHER	46.187,37C
IRRF A RECOLHER	71,65C
SIMPLES NACIONAL A RECOLHER (DARF 3333)	46.115,72C
OBRIGAÇÕES TRABALHISTA E PREVIDENCIÁRIA	11.040,71C
OBRIGAÇÕES COM O PESSOAL	5.857,98C
PRÓ-LABORE A PAGAR	5.857,98C
OBRIGAÇÕES SOCIAIS	5.182,73C
INSS A RECOLHER (DARF 1410)	3.792,70C
FGTS A RECOLHER	1.390,03C
PASSIVO EXIGÍVEL A LONGO PRAZO	61.832,31C
OUTRAS OBRIGAÇÕES	61.832,31C
CONTAS A PAGAR	61.832,31C
PARCELAMENTO INSS	2.851,74C
PARCELAMENTO SIMPLES NACIONAL	58.980,57C
PATRIMÔNIO LÍQUIDO	534.243,32D
CAPITAL SOCIAL	35.000,00C
CAPITAL SUBSCRITO	35.000,00C
CAPITAL SOCIAL	35.000,00C
LUCROS OU PREJUÍZOS ACUMULADOS	569.243,32D
LUCROS OU PREJUÍZOS ACUMULADOS	398.726,33D
LUCROS ACUMULADOS	68.215,86C


BALANÇO PATRIMONIAL


Descrição	Saldo Atual
AJUSTE DE EXERCICIO ANTERIOR	466.942,190
RESULTADO DO EXERCICIO	170.516,990
RESULTADO DO EXERCÍCIO	170.516,990


SERGIO ALMEIDA BUENO JUNIOR
SOCIO
CPF: 350.062.518-59
JAVERT JOSE DOS REIS
Reg. no CRC - SP sob o No. SP317124/O-5
CPF: 353.402.218-14

DEMONSTRAÇÃO DO RESULTADO DO EXERCÍCIO EM 31/12/2023

Descrição	Saldo Atual
RECEITA LÍQUIDA	0,00
LUCRO BRUTO	0,00
DESPESAS OPERACIONAIS	(3.030,26)
DESPESAS COM VENDAS	(823,52)
TARIFA BANCARIA	(823,52)
DESPESAS ADMINISTRATIVAS	(2.206,74)
PRÓ-LABORE	(1.320,00)
ALUGUEIS DE MÁQUINAS E EQUIPAMENTOS	(886,74)
RESULTADO OPERACIONAL	(3.030,26)
RESULTADO ANTES DO IR E CSL	(3.030,26)
PREJUÍZO DO EXERCÍCIO	(3.030,26)


SERGIO ALMEIDA BUENO JUNIOR
SÓCIO
CPF: 350.062.518-59


JAVERT JOSE DOS REIS
Reg. no CRC - SP sob o No. SP317124/O-5
CPF: 353.402.218-14

Empresa: ALMEIDA BUENO MATERIAIS DE CONSTRUCAO LTDA		Folha: 0001
C.N.P.J.: 22.123.415/0001-95		
CONSOLIDADO		fls. 300
Balanço encerrado em: 31/01/2024		
BALANÇO PATRIMONIAL		
Descrição	Saldo Atual	
ATIVO	3.388.190,74D	
ATIVO CIRCULANTE	1.865.692,64D	
DISPONÍVEL	39.993,91C	
BANCOS CONTA MOVIMENTO	42.108,90C	
BANCO ITAU MATRIZ 359	17,27C	
BANCO BRADESCO MATRIZ 359	16.726,54C	
BANCO SICOOB MATRIZ 359	25.949,72C	
BANCO BRADESCO FILIAL 540	95,10C	
BANCO SICREDI MATRIZ 359	773,68D	
BANCO BRADESCO FILIAL 549	1,00D	
BANCO BRADESCO FILIAL 542	94,95C	
APLICAÇÕES FINANCEIRAS LIQUIDEZ IMEDIATA	2.114,99D	
APLICACAO BRADESCO FILIAL 540	73,99D	
APLICACAO BRADESCO FILIAL 542	73,96D	
APLICACAO BRADESCO FILIAL 549	68,83D	
APLICACAO SANTANDER MATRIZ 359	1.898,21D	
CLIENTES	1.262.908,06D	
DUPLICATAS A RECEBER	1.262.908,06D	
CLIENTES DIVERSOS	1.262.908,06D	
ESTOQUE	642.778,49D	
MERCADORIAS, PRODUTOS E INSUMOS	642.778,49D	
MERCADORIAS PARA REVENDA	642.058,31D	
MERCADORIA EM PODER DE TERCEIROS	720,18D	
ATIVO REALIZÁVEL A LONGO PRAZO	1.522.498,10D	
ATIVO IMOBILIZADO	1.344.000,00D	
FUNDOS DE COMERCIO	1.075.200,00D	
INSTALAÇÕES COMERCIAIS	268.800,00D	
OUTROS CRÉDITOS	178.498,10D	
CONTROLADORA, CONTROLADAS E COLIGADAS	178.498,10D	
CONSORCIOS	178.498,10D	
PASSIVO	3.388.190,74C	
PASSIVO CIRCULANTE	3.550.179,94C	
FORNECEDORES	2.695.447,63C	
FORNECEDORES	2.695.447,63C	
FORNECEDORES DIVERSOS	2.695.447,63C	
OBRIGAÇÕES TRIBUTÁRIAS	847.116,34C	
IMPOSTOS E CONTRIBUIÇÕES A RECOLHER	847.116,34C	
DAU - (DARF 1734)	201.455,55C	
IRPJ (DARF 2089 LP)	37.911,63C	
CONTRIBUIÇÃO SOCIAL A RECOLHER (DARF 2372)	46.319,46C	
PIS A RECOLHER (DARF 8109)	64.754,05C	
COFINS A RECOLHER (DARF 2172)	172.378,74C	
ICMS A RECOLHER	324.296,91C	
OBRIGAÇÕES TRABALHISTA E PREVIDENCIÁRIA	7.615,97C	
OBRIGAÇÕES COM O PESSOAL	5.859,76C	
PRÓ-LABORE A PAGAR	5.859,76C	
OBRIGAÇÕES SOCIAIS	1.756,21C	
INSS A RECOLHER (DARF 1410)	1.756,21C	
PASSIVO EXIGIVEL A LONGO PRAZO	2.207.552,11C	
EMPRÉSTIMOS E FINANCIAMENTOS	2.207.552,11C	
EMPRÉSTIMOS	2.207.552,11C	
EMPRESTIMO E FINANCIAMENTO	1.689.303,36C	
EMPRESTIMOS DE TERCEIROS - DISTRIBUIDORA MASTER	518.248,75C	
PATRIMÔNIO LÍQUIDO	2.369.541,31D	
CAPITAL SOCIAL	10.000,00C	
CAPITAL SUBSCRITO	10.000,00C	
CAPITAL SOCIAL	10.000,00C	
LUCROS OU PREJUÍZOS ACUMULADOS	1.560.015,00D	
LUCROS OU PREJUÍZOS ACUMULADOS	1.560.015,00D	
(-) PREJUÍZOS ACUMULADOS	1.596.020,73D	

BALANÇO PATRIMONIAL

Descrição	Saldo Atual
AJUSTE DE EXERCICIOS ANTERIORES	36.005,73C
RESULTADO DO EXERCICIO	819.526,31D
RESULTADO DO EXERCÍCIO	819.526,31D

SERGIO ALMEIDA BUENO JUNIOR
SOCIO
CPF: 350.062.518-59

JAVERT JOSE DOS REIS
Reg. no CRC - SP sob o No. SP317124/O-5
CPF: 353.402.218-14

DEMONSTRAÇÃO DO RESULTADO DO EXERCÍCIO EM 31/01/2024

Descrição	Saldo Atual
RECEITAS	80.663,53
VENDA DE MERCADORIAS	80.663,53
DEDUÇÕES	(21.005,82)
DESCONTOS SOBRE VENDAS	(12.263,94)
(-) ICMS	(6.247,92)
(-) COFINS	(2.049,83)
(-) PIS	(444,13)
RECEITA LÍQUIDA	59.657,71
CMV	(44.456,24)
CUSTOS DOS PRODUTOS VENDIDOS	(44.456,24)
LUCRO BRUTO	15.201,47
DESPESAS ADMINISTRATIVAS	(2.552,00)
PRÓ-LABORE	(1.412,00)
COMBUSTIVEL E LUBRIFICANTE	(1.140,00)
DESPESAS TRIBUTARIAS	(282,40)
INSS	(282,40)
RESULTADO ANTES DO IR E CSL	12.367,07
LUCRO LÍQUIDO DO EXERCÍCIO	12.367,07

SERGIO ALMEIDA BUENO JUNIOR
SOCIO
CPF: 350.062.518-59

JAVERT JOSE DOS REIS
Reg. no CRC - SP sob o No. SP317124/O-5
CPF: 353.402.218-14

Empresa: DISTRIBUIDOR MASTER FERRAGENS E MADEIRAS LTDA		Folha:	0001
C.N.P.J.: 18.482.834/0001-46			
Balanco encerrado em: 31/01/2024			fls. 303
BALANÇO PATRIMONIAL			
Descrição		Saldo Atual	
ATIVO		514.549,78D	
ATIVO CIRCULANTE		503.409,78D	
DISPONÍVEL		90.320,86D	
CAIXA		1.168,87D	
CAIXA GERAL		1.168,87D	
BANCOS CONTA MOVIMENTO		1.843,16C	
BANCO SICREDI		2.808,43C	
BANCO SAFRA		963,85D	
SICOOB C/C - 62457 8		0,84D	
BANCO STONE INSTITUICAO PAGTO SA		0,58D	
APLICAÇÕES FINANCEIRAS LIQUIDEZ IMEDIATA		90.995,15D	
BRADESCO APLICACAO - 476 75608 3		5.000,00C	
CAPITALIZACAO BRADESCO		100.000,00D	
APLICAÇÃO CDB FLUXO DE CAIXA		4.004,85C	
CLIENTES		305.101,30D	
DUPLICATAS A RECEBER		305.101,30D	
CLIENTES DIVERSOS		39.375,29D	
PAGAMENTOS A VISTA - ALMEIDA BUENO		265.726,01D	
ESTOQUE		96.495,11D	
MERCADORIAS, PRODUTOS E INSUMOS		96.495,11D	
MERCADORIAS PARA REVENDA		96.495,11D	
DESPESAS PAGAS ANTECIPADAMENTE		11.492,51D	
DESPESAS DE MESES SEGUINTES		11.492,51D	
CONSORCIO		11.492,51D	
ATIVO REALIZÁVEL A LONGO PRAZO		11.140,00D	
IMOBILIZADO		11.140,00D	
MÁQUINAS, EQUIPAMENTOS E FERRAMENTAS		11.140,00D	
MÁQUINAS E EQUIPAMENTOS		11.140,00D	
PASSIVO		514.549,78C	
PASSIVO CIRCULANTE		988.372,79C	
FORNECEDORES		207.290,43C	
FORNECEDORES		207.290,43C	
FORNECEDOR DIVERSOS RJ		207.290,43C	
EMPRÉSTIMOS BANCÁRIOS		722.442,28C	
EMPRÉSTIMOS		722.442,28C	
GIRO FACIL		153.494,34C	
CAPITAL DE GIRO		568.947,94C	
OBRIGAÇÕES TRIBUTÁRIAS		46.187,37C	
IMPOSTOS E CONTRIBUIÇÕES A RECOLHER		46.187,37C	
IRRF A RECOLHER		71,65C	
SIMPLES NACIONAL A RECOLHER (DARF 3333)		46.115,72C	
OBRIGAÇÕES TRABALHISTA E PREVIDENCIÁRIA		12.452,71C	
OBRIGAÇÕES COM O PESSOAL		7.114,66C	
PRÓ-LABORE A PAGAR		7.114,66C	
OBRIGAÇÕES SOCIAIS		5.338,05C	
INSS A RECOLHER (DARF 1410)		3.948,02C	
FGTS A RECOLHER		1.390,03C	
PASSIVO EXIGÍVEL A LONGO PRAZO		61.832,31C	
OUTRAS OBRIGAÇÕES		61.832,31C	
CONTAS A PAGAR		61.832,31C	
PARCELAMENTO INSS		2.851,74C	
PARCELAMENTO SIMPLES NACIONAL		58.980,57C	
PATRIMÔNIO LÍQUIDO		535.655,32D	
CAPITAL SOCIAL		35.000,00C	
CAPITAL SUBSCRITO		35.000,00C	
CAPITAL SOCIAL		35.000,00C	
LUCROS OU PREJUÍZOS ACUMULADOS		570.655,32D	
LUCROS OU PREJUÍZOS ACUMULADOS		398.726,33D	
LUCROS ACUMULADOS		68.215,86C	

BALANÇO PATRIMONIAL

Descrição	Saldo Atual
AJUSTE DE EXERCICIO ANTERIOR	466.942,19D
RESULTADO DO EXERCICIO	171.928,99D
RESULTADO DO EXERCÍCIO	171.928,99D

SERGIO ALMEIDA BUENO JUNIOR
SOCIO
CPF: 350.062.518-59

JAVERT JOSE DOS REIS
Reg. no CRC - SP sob o No. SP317124/O-5
CPF: 353.402.218-14

DEMONSTRAÇÃO DO RESULTADO DO EXERCÍCIO EM 31/01/2024

Descrição	Saldo Atual
RECEITA LÍQUIDA	0,00
LUCRO BRUTO	0,00
DESPESAS OPERACIONAIS	(1.412,00)
DESPESAS ADMINISTRATIVAS	(1.412,00)
PRÓ-LABORE	(1.412,00)
RESULTADO OPERACIONAL	(1.412,00)
RESULTADO ANTES DO IR E CSL	(1.412,00)
PREJUÍZO DO EXERCÍCIO	(1.412,00)

SERGIO ALMEIDA BUENO JUNIOR
SOCIO
CPF: 350.062.518-59

JAVERT JOSE DOS REIS
Reg. no CRC - SP sob o No. SP317124/O-5
CPF: 353.402.218-14

Empresa: ALMEIDA BUENO MATERIAIS DE CONSTRUCAO LTDA		Folha: 0001
C.N.P.J.: 22.123.415/0001-95		
CONSOLIDADO		fls. 306
Balanço encerrado em: 29/02/2024		
BALANÇO PATRIMONIAL		
Descrição	Saldo Atual	
ATIVO	3.470.383,00D	
ATIVO CIRCULANTE	1.947.884,90D	
DISPONÍVEL	39.993,91C	
BANCOS CONTA MOVIMENTO	42.108,90C	
BANCO ITAU MATRIZ 359	17,27C	
BANCO BRADESCO MATRIZ 359	16.726,54C	
BANCO SICOOB MATRIZ 359	25.949,72C	
BANCO BRADESCO FILIAL 540	95,10C	
BANCO SICREDI MATRIZ 359	773,68D	
BANCO BRADESCO FILIAL 549	1,00D	
BANCO BRADESCO FILIAL 542	94,95C	
APLICAÇÕES FINANCEIRAS LIQUIDEZ IMEDIATA	2.114,99D	
APLICACAO BRADESCO FILIAL 540	73,99D	
APLICACAO BRADESCO FILIAL 542	73,96D	
APLICACAO BRADESCO FILIAL 549	68,83D	
APLICACAO SANTANDER MATRIZ 359	1.898,21D	
CLIENTES	1.468.119,50D	
DUPLICATAS A RECEBER	1.468.119,50D	
CLIENTES DIVERSOS	1.468.119,50D	
ESTOQUE	519.759,31D	
MERCADORIAS, PRODUTOS E INSUMOS	519.759,31D	
MERCADORIAS PARA REVENDA	519.039,13D	
MERCADORIA EM PODER DE TERCEIROS	720,18D	
ATIVO REALIZÁVEL A LONGO PRAZO	1.522.498,10D	
ATIVO IMOBILIZADO	1.344.000,00D	
FUNDOS DE COMERCIO	1.075.200,00D	
INSTALAÇÕES COMERCIAIS	268.800,00D	
OUTROS CRÉDITOS	178.498,10D	
CONTROLADORA, CONTROLADAS E COLIGADAS	178.498,10D	
CONSORCIOS	178.498,10D	
PASSIVO	3.470.383,00C	
PASSIVO CIRCULANTE	3.585.250,77C	
FORNECEDORES	2.695.447,63C	
FORNECEDORES	2.695.447,63C	
FORNECEDORES DIVERSOS	2.695.447,63C	
OBRIGAÇÕES TRIBUTÁRIAS	880.492,77C	
IMPOSTOS E CONTRIBUIÇÕES A RECOLHER	880.492,77C	
DAU - (DARF 1734)	201.455,55C	
IRPJ (DARF 2089 LP)	37.911,63C	
CONTRIBUIÇÃO SOCIAL A RECOLHER (DARF 2372)	46.319,46C	
PIS A RECOLHER (DARF 8109)	66.238,50C	
COFINS A RECOLHER (DARF 2172)	179.230,06C	
ICMS A RECOLHER	349.337,57C	
OBRIGAÇÕES TRABALHISTA E PREVIDENCIÁRIA	9.310,37C	
OBRIGAÇÕES COM O PESSOAL	7.116,44C	
PRÓ-LABORE A PAGAR	7.116,44C	
OBRIGAÇÕES SOCIAIS	2.193,93C	
INSS A RECOLHER (DARF 1410)	2.193,93C	
PASSIVO EXIGIVEL A LONGO PRAZO	2.207.552,11C	
EMPRÉSTIMOS E FINANCIAMENTOS	2.207.552,11C	
EMPRÉSTIMOS	2.207.552,11C	
EMPRESTIMO E FINANCIAMENTO	1.689.303,36C	
EMPRESTIMOS DE TERCEIROS - DISTRIBUIDORA MASTER	518.248,75C	
PATRIMÔNIO LÍQUIDO	2.322.419,88D	
CAPITAL SOCIAL	10.000,00C	
CAPITAL SUBSCRITO	10.000,00C	
CAPITAL SOCIAL	10.000,00C	
LUCROS OU PREJUÍZOS ACUMULADOS	1.560.015,00D	
LUCROS OU PREJUÍZOS ACUMULADOS	1.560.015,00D	
(-) PREJUÍZOS ACUMULADOS	1.596.020,73D	

BALANÇO PATRIMONIAL

Descrição	Saldo Atual
AJUSTE DE EXERCICIOS ANTERIORES	36.005,73C
RESULTADO DO EXERCICIO	772.404,88D
RESULTADO DO EXERCÍCIO	772.404,88D

SERGIO ALMEIDA BUENO JUNIOR
SOCIO
CPF: 350.062.518-59

JAVERT JOSE DOS REIS
Reg. no CRC - SP sob o No. SP317124/O-5
CPF: 353.402.218-14

DEMONSTRAÇÃO DO RESULTADO DO EXERCÍCIO EM 29/02/2024	
Descrição	Saldo Atual
RECEITAS	288.896,30
VENDA DE MERCADORIAS	288.896,30
DEDUÇÕES	(84.877,46)
DESCONTOS SOBRE VENDAS	(51.297,05)
(-) ICMS	(25.244,64)
(-) COFINS	(6.851,32)
(-) PIS	(1.484,45)
RECEITA LÍQUIDA	204.018,84
CMV	(154.443,01)
CUSTOS DOS PRODUTOS VENDIDOS	(154.443,01)
LUCRO BRUTO	49.575,83
DESPESAS ADMINISTRATIVAS	(2.172,00)
PRÓ-LABORE	(1.412,00)
COMBUSTIVEL E LUBRIFICANTE	(760,00)
DESPESAS TRIBUTARIAS	(282,40)
INSS	(282,40)
RESULTADO ANTES DO IR E CSL	47.121,43
LUCRO LÍQUIDO DO EXERCÍCIO	47.121,43

SERGIO ALMEIDA BUENO JUNIOR
SOCIO
CPF: 350.062.518-59

JAVERT JOSE DOS REIS
Reg. no CRC - SP sob o No. SP317124/O-5
CPF: 353.402.218-14

Empresa: DISTRIBUIDOR MASTER FERRAGENS E MADEIRAS LTDA		Folha:	0001
C.N.P.J.: 18.482.834/0001-46			
Balanco encerrado em: 29/02/2024			fls. 309
BALANÇO PATRIMONIAL			
Descrição		Saldo Atual	
ATIVO		514.549,78D	
ATIVO CIRCULANTE		503.409,78D	
DISPONÍVEL		90.320,86D	
CAIXA		1.168,87D	
CAIXA GERAL		1.168,87D	
BANCOS CONTA MOVIMENTO		1.843,16C	
BANCO SICREDI		2.808,43C	
BANCO SAFRA		963,85D	
SICOOB C/C - 62457 8		0,84D	
BANCO STONE INSTITUICAO PAGTO SA		0,58D	
APLICAÇÕES FINANCEIRAS LIQUIDEZ IMEDIATA		90.995,15D	
BRADESCO APLICACAO - 476 75608 3		5.000,00C	
CAPITALIZACAO BRADESCO		100.000,00D	
APLICAÇÃO CDB FLUXO DE CAIXA		4.004,85C	
CLIENTES		305.101,30D	
DUPLICATAS A RECEBER		305.101,30D	
CLIENTES DIVERSOS		39.375,29D	
PAGAMENTOS A VISTA - ALMEIDA BUENO		265.726,01D	
ESTOQUE		96.495,11D	
MERCADORIAS, PRODUTOS E INSUMOS		96.495,11D	
MERCADORIAS PARA REVENDA		96.495,11D	
DESPESAS PAGAS ANTECIPADAMENTE		11.492,51D	
DESPESAS DE MESES SEGUINTES		11.492,51D	
CONSORCIO		11.492,51D	
ATIVO REALIZÁVEL A LONGO PRAZO		11.140,00D	
IMOBILIZADO		11.140,00D	
MÁQUINAS, EQUIPAMENTOS E FERRAMENTAS		11.140,00D	
MÁQUINAS E EQUIPAMENTOS		11.140,00D	
PASSIVO		514.549,78C	
PASSIVO CIRCULANTE		989.784,79C	
FORNECEDORES		207.290,43C	
FORNECEDORES		207.290,43C	
FORNECEDOR DIVERSOS RJ		207.290,43C	
EMPRÉSTIMOS BANCÁRIOS		722.442,28C	
EMPRÉSTIMOS		722.442,28C	
GIRO FACIL		153.494,34C	
CAPITAL DE GIRO		568.947,94C	
OBRIGAÇÕES TRIBUTÁRIAS		46.187,37C	
IMPOSTOS E CONTRIBUIÇÕES A RECOLHER		46.187,37C	
IRRF A RECOLHER		71,65C	
SIMPLES NACIONAL A RECOLHER (DARF 3333)		46.115,72C	
OBRIGAÇÕES TRABALHISTA E PREVIDENCIÁRIA		13.864,71C	
OBRIGAÇÕES COM O PESSOAL		8.371,34C	
PRÓ-LABORE A PAGAR		8.371,34C	
OBRIGAÇÕES SOCIAIS		5.493,37C	
INSS A RECOLHER (DARF 1410)		4.103,34C	
FGTS A RECOLHER		1.390,03C	
PASSIVO EXIGÍVEL A LONGO PRAZO		61.832,31C	
OUTRAS OBRIGAÇÕES		61.832,31C	
CONTAS A PAGAR		61.832,31C	
PARCELAMENTO INSS		2.851,74C	
PARCELAMENTO SIMPLES NACIONAL		58.980,57C	
PATRIMÔNIO LÍQUIDO		537.067,32D	
CAPITAL SOCIAL		35.000,00C	
CAPITAL SUBSCRITO		35.000,00C	
CAPITAL SOCIAL		35.000,00C	
LUCROS OU PREJUÍZOS ACUMULADOS		572.067,32D	
LUCROS OU PREJUÍZOS ACUMULADOS		398.726,33D	
LUCROS ACUMULADOS		68.215,86C	

BALANÇO PATRIMONIAL

Descrição	Saldo Atual
AJUSTE DE EXERCICIO ANTERIOR	466.942,19D
RESULTADO DO EXERCICIO	173.340,99D
RESULTADO DO EXERCÍCIO	173.340,99D

SERGIO ALMEIDA BUENO JUNIOR
SOCIO
CPF: 350.062.518-59

JAVERT JOSE DOS REIS
Reg. no CRC - SP sob o No. SP317124/O-5
CPF: 353.402.218-14

DEMONSTRAÇÃO DO RESULTADO DO EXERCÍCIO EM 29/02/2024

Descrição	Saldo Atual
RECEITA LÍQUIDA	0,00
LUCRO BRUTO	0,00
DESPESAS OPERACIONAIS	(1.412,00)
DESPESAS ADMINISTRATIVAS	(1.412,00)
PRÓ-LABORE	(1.412,00)
RESULTADO OPERACIONAL	(1.412,00)
RESULTADO ANTES DO IR E CSL	(1.412,00)
PREJUÍZO DO EXERCÍCIO	(1.412,00)

SERGIO ALMEIDA BUENO JUNIOR
SOCIO
CPF: 350.062.518-59

JAVERT JOSE DOS REIS
Reg. no CRC - SP sob o No. SP317124/O-5
CPF: 353.402.218-14



ADMINISTRAÇÃO
JUDICIAL

Relatório Fotográfico

*Almeida Bueno Materiais de Construção
Ltda. e Outra*

Março/2024



Introito: R4C – ADMINISTRAÇÃO JUDICIAL LTDA., regularmente nomeada *Administradora Judicial* nos autos da Recuperação Judicial de **ALMEIDA BUENO MATERIAIS DE CONSTRUÇÃO e DISTRIBUIDOR MASTER FERRAGENS E MADEIRAS LTDA.**, feito em tramite na 1ª Vara Cível de Atibaia - SP, processo número 1002934-61.2023.8.26.0048, vem informar que procedeu a **vistoria não agendada** à sede da Recuperanda em **01 de março de 2024.**

Breve Relatório: Informa esta Administradora Judicial que pôde averiguar que a situação factual das empresas se mostrou estável apresentando planta empresarial organizada.

Conforme relatado pelo colaborador presente na loja 01, situada à Rua Professor Flávio Pires de Camargo, 705 - Caetetuba, Atibaia – SP, a loja 02 situada à Av. Imperial, 846 - Jardim Imperial Atibaia – SP foi desativada, sendo seus produtos transferidos para a loja 1, bem como, o imóvel foi devolvido ao proprietário.

Inobstante o fato relatado acima, esta Auxiliar do Juízo visualizou o regular funcionamento das recuperandas, com produtos disponíveis para comercialização e clientes presentes no estabelecimento comercial.



ADMINISTRAÇÃO
JUDICIAL

**LOJA 1 - Professor Flávio Pires de Camargo, 705 - Caetetuba, Atibaia - SP,
12951-540**



Foto 001: Entrada principal



Foto 002: Colaboradores e clientes



Foto 003: Mostruário de produtos



Foto 003: Mostruário de produtos (continuação)



ADMINISTRAÇÃO
JUDICIAL




Foto 004: Produtos hidráulicos



Foto 005: Produtos diversos




Foto 006: Colaborador trabalhando



Foto 007: Produtos diversos (continuação)



Foto 008: Vista externa da loja



Foto 009: Produtos alocados na área externa da loja



Foto 010: Pisos e revestimentos

LOJA 02 - Av. Imperial, 846 - Jardim Imperial Atibaia - SP, 12950-000



Foto 011: Loja desativada. Produtos remetidos para loja 01

Conclusão: As Recuperandas encontram-se em correto funcionamento na loja 01, com colaboradores em seus devidos postos de trabalho. Ambiente administrativo e operacional propício a execução de sua atividade.