



**EXCELENTÍSSIMO SENHOR DOUTOR JUÍZ DE DIREITO DA E. 3ª VARA  
CÍVEL DA COMARCA DE AMERICANA - ESTADO DE SÃO PAULO**

**Processo sob nº 0005063-80.2022.8.26.0019**

**R4C – ADMINISTRAÇÃO JUDICIAL**, regularmente nomeada *Administradora Judicial* nos autos do Pedido de Recuperação Judicial da empresa **ACCELL SOLUÇÕES PARA ENERGIA E ÁGUA LTDA - EM RECUPERAÇÃO JUDICIAL**, vem, respeitosamente, à presença de Vossa Excelência, apresentar de relatório mensal de atividades atinente aos meses de janeiro e fevereiro de 2023, nos termos da legislação em regência.

Demais disso, informa esta Administradora Judicial que o relatório de questionamentos juntado às fls. 229/252 foi em grande parte respondido satisfatoriamente (doc. 01), todavia, pende de esclarecimentos determinados pontos, e, em razão do princípio da transparência e assimetria informacional, os reproduz em sua inteireza, aguardando as costumeiras e colaborativas respostas:

**1. Do contas a receber de partes relacionadas:**

Opina que à recuperanda que demonstre com documentos comprobatórios os recebimentos referentes ao exercício de 2022, a fim de tornar estreme de dúvidas a questão da exportação com as coligadas estrangeiras e com as partes relacionadas.

**2. Dos empréstimos a receber de partes relacionadas:**

Opina que à recuperanda que nos posicione a respeito do motivo do saldo presente na conta empréstimos a partes relacionadas ter sido reclassificada para o contas a pagar de coligadas.

**3. Dos investimentos:**

Opina que à recuperanda que nos informe o motivo da reclassificação realizada na linha intangível para investimento, vez que o goodwill referente a *Silver Springs*, cujo saldo contabilizado foi de R\$ 20 milhões, causou a elevação registrada em janeiro/2023, mantendo-se estável no mês de fevereiro/2023.



**4. Dos fornecedores partes relacionadas:**

Opina que à recuperanda que disponibilize a documentação de suporte ao saldo contabilizado referente ao período de julho/2022 a março/2023 em relação aos fornecedores partes relacionadas.

**5. Dos empréstimos e financiamentos partes relacionadas:**

Opina que à recuperanda que encaminhe a planilha em Excel dos empréstimos e financiamento a partes relacionadas dos meses de janeiro e fevereiro de 2023, a qual deverá ser encaminhada mensalmente.

Neste particular, esta Administradora Judicial opina pela intimação da Recuperanda para que esclareça – de modo robusto e fundamentado - todos os questionamentos apurados no relatório, notadamente os itens alhures.

Campinas, 27 de abril de 2023.

**R4C ADMINISTRAÇÃO JUDICIAL LTDA**

Maurício Dellova de Campos

OAB/SP nº 183.917

Arthur F. Cesarini

OAB/SP nº 345.711



ADMINISTRAÇÃO  
JUDICIAL

---

## Relatório Mensal de Atividades

---

*Accell Soluções Para Energia e Água  
Ltda.*

---

*Fevereiro/2023*

---



## Sumário

<b>1. INTRODUÇÃO .....</b>	<b>5</b>
<b>1. ASPECTOS CONJUNTURAIS E CONTEXTO SETORIAL .....</b>	<b>6</b>
<b>2. DO ESTABELECIMENTO E ATIVIDADES DESENVOLVIDAS .....</b>	<b>9</b>
2.1. DAS FILIAIS .....	9
2.2. DA COMPOSIÇÃO SOCIETÁRIA.....	10
2.3. DA ESTRUTURA ORGANIZACIONAL .....	11
<b>3. INFORMAÇÕES ECONÔMICAS E CONTÁBEIS .....</b>	<b>11</b>
3.1. BALANÇO PATRIMONIAL .....	11
3.1.1. Disponível.....	12
3.1.2. Contas a receber de clientes.....	13
3.1.3. Contas a receber de partes relacionadas.....	14
3.1.4. Empréstimos a partes relacionadas.....	19
3.1.5. Estoques.....	22
3.1.6. Investimentos.....	23
3.1.7. Imobilizado.....	25
3.1.8. Fornecedores.....	26
3.1.9. Fornecedores partes relacionadas .....	27
3.1.10. Empréstimos e financiamentos .....	29
3.1.11. Empréstimos de partes relacionadas.....	30
3.1.12. Passivo tributário .....	31
3.2. DEMONSTRAÇÃO DO RESULTADO DO EXERCÍCIO .....	32
3.2.1. Faturamento e Deduções de vendas .....	33
3.2.2. Receita líquida e Custo de vendas.....	33
3.2.3. Margem de contribuição e Despesas operacionais .....	35
3.2.4. Resultado operacional.....	36
3.2.5. Resultado não operacional.....	37
3.2.6. Resultado financeiro .....	37
3.2.7. Resultado líquido.....	38
<b>4. INDICADORES FINANCEIROS E CONTÁBEIS .....</b>	<b>39</b>
4.1. LIQUIDEZ IMEDIATA.....	39
4.2. LIQUIDEZ CORRENTE .....	40



4.3.	LIQUIDEZ GERAL.....	41
4.4.	ENDIVIDAMENTO GERAL.....	42
5.	<b>PASSIVO CONCURSAL.....</b>	<b>43</b>
6.	<b>CONSIDERAÇÕES FINAIS .....</b>	<b>43</b>
7.	<b>ACOMPANHAMENTO PROCESSUAL.....</b>	<b>44</b>
8.	<b>ANEXOS .....</b>	<b>44</b>



## Glossário

<b>Accell</b>	Accell Soluções Para Energia e Água Ltda.
<b>DRE</b>	Demonstrativo de Resultado do Exercício
<b>BP</b>	Balanço Patrimonial
<b>DFC</b>	Demonstração de Fluxo de Caixa
<b>Receita Bruta ou Faturamento</b>	Todas as receitas operacionais auferidas pela empresa em um determinado período, incluindo impostos, comissões, etc.
<b>Receita Líquida</b>	Se trata do faturamento ou receita bruta depois de deduzidos os impostos, devoluções e comissões, sendo esta última de acordo com a política da empresa.
<b>Custo de Vendas</b>	São os gastos diretamente ligados a produção, como matéria-prima, materiais auxiliares e mão-de-obra direta.
<b>Margem de Contribuição</b>	Por margem de contribuição entende-se o valor que a operação da empresa gera após deduzir os impostos e os custos de vendas. Esse valor deve ser suficiente para cobrir as despesas da empresa e gerar retorno aos sócios.
<b>EBITDA</b>	O EBITDA ( <i>Earnings before interests, taxes, depreciation and amortizations</i> ) – resultado antes dos juros, impostos, depreciação e amortizações – representa a geração operacional de caixa da empresa, isto é, o quanto a empresa consegue gerar de recursos apenas em suas atividades operacionais e, por isso, também é chamado de resultado operacional.
<b>Resultado Financeiro</b>	É a diferença entre as despesas financeiras da empresa, que podem ser provenientes de juros pagos sobre empréstimos, descontos de duplicatas, variação cambial, entre outras operações; e ganhos obtidos no mercado financeiro. Não é um resultado ligado diretamente a operação executada pela empresa.
<b>Resultado Não Operacional</b>	É a diferença entre ganhos e despesas referentes a fatos não ligados a operação da empresa, como aluguéis, venda de um imóvel ou ativo imobilizado.
<b>Resultado Líquido</b>	Se trata de resultado final da empresa, depois de contabilizado todos os fatores ocorridos no exercício.



## Accell soluções para energia e água ltda.

### 1. Introdução

O presente relatório foi elaborado com o objetivo primordial de demonstrar – nos termos da Lei nº 11.101/2005 – Lei de Recuperação de Empresas e Falência – as bases financeiras, operacionais e estratégicas em direção à desejada superação da sua crise, de forma a resguardar e maximizar sua função social, seja como entidade geradora de bens e recursos, seja como provedora de empregos e tributos resguardando também os interesses da comunidade de credores.

Neste sentido, a presente análise sumária sintetiza, observa e relata a capacidade financeira da empresa a partir de informações disponibilizadas exclusivamente pela recuperanda, não sendo neste momento factíveis de verificação por esta Perita. Confiamos, portanto, na qualidade, completude, rigorosidade e precisão de tais informações<sup>1</sup>.

Cabe ressaltar ainda que o relatório leva em consideração outras variáveis de cunho não apenas micro, mas também macroeconômico.

---

<sup>1</sup> Tendo em vista a presunção de boa-fé e correção por parte da recuperanda, especialmente por tratar-se de ato que é processado em juízo, submetido, portanto, ao ministério do Poder Judiciário, eis que os relatórios mensais são elaborados por esta Administradora Judicial a partir de informações fornecidas pela Recuperanda, de modo que esta deve estar ciente de que tem exclusiva responsabilidade pela higidez, correção técnica e veracidade da documentação disponibilizada. Assim, esta auxiliar do juízo não hesitará em adotar as medidas cabíveis caso constatare qualquer indício de fraude na concepção da documentação que serve de base à elaboração dos relatórios mensais.



Com base nos dados que aqui serão apresentados, verificaremos ou não a capacidade da empresa, no presente momento e contexto, de honrar suas responsabilidades, tendo em vista o processo de Recuperação Judicial, em especial em face de seus credores.

O atual relatório retrata exclusivamente as informações disponibilizadas, pela recuperanda, entre os meses de março/2022 a fevereiro/2023.

## **1. Aspectos conjunturais e contexto setorial**

A atividade empresarial<sup>2</sup> é organizada para a produção, circulação de bens ou de serviços e, como atividade econômica está sujeita a diversos riscos – internos e externos – que podem levar uma empresa a situação de crise econômico-financeira.

Neste sentido, além da análise econômico-financeira baseada nas demonstrações contábeis disponibilizadas pelas recuperandas, importa trazer à evidência uma breve análise da conjuntura econômica, bem como, da atual situação do setor desenvolvido.

Segundo o relatório Focus do Banco Central divulgado na data de 24/04/2023 estima-se que o PIB brasileiro crescerá 0,96% neste ano, sendo que para o próximo ano esta passou de 1,40% para 1,41% nesta semana.

---

<sup>2</sup> Negrão, Ricardo. Direito empresarial: estudo unificado. 5 ed. rev. – São Paulo, 2014.

A previsão para o câmbio<sup>3</sup> é de R\$ 5,20/US\$. Para o ano de 2024, os investidores estimam que o câmbio fique em R\$ 5,25/US\$ – informação também relevante, haja vista que várias empresas estão sujeitas à sua variação, afetando assim o seu resultado.

Outra informação importante para àquelas que exportam seus produtos ao resto do mundo, diz respeito a Balança Comercial. A expectativa de superávit para 2023 é de US\$ 57,70 bilhões. Em relação ao ano de 2024, a expectativa – também de superávit – foi de US\$ 52,30 bilhões.

Em relação a taxa básica de juros (Selic), a mediana das projeções para 2023 é de 12,50% ao ano e de 10,00% ao ano no final de 2024, segundo especialistas.

De acordo com as projeções do mercado, o Índice Nacional de Preços ao Consumidor Amplo (IPCA) em 2023 passou de 6,01% para 6,04% nesta semana, enquanto para 2024, a projeção manteve-se em 4,18%.

Setorialmente, verifica-se diferentes impactos – dado a especificidade de cada um dos setores.

De acordo com os indicadores da indústria de transformação<sup>4</sup>, esta perdeu fôlego na passagem de janeiro para fevereiro deste ano.

Correspondendo a cerca de 95% do PIB industrial, no mês de fevereiro, a pesquisa demonstra uma trajetória mista de estabilidade e recuo no que diz respeito: ao

---

<sup>3</sup> Objetivando maior precisão nas projeções realizadas, o BC anunciou em janeiro/2021 que a projeção anual da moeda norte-americana passou a ser calculada a partir da média para a taxa no mês de dezembro e não mais no valor projetado para o último dia útil de cada ano.

<sup>4</sup> Da Confederação Nacional da Indústria (CNI), os quais consultam indústrias que representam 95% do PIB industrial.

faturamento, horas trabalhadas na produção, massa salarial, emprego, rendimento e utilização da capacidade instalada.

Para Larissa Nocko, economista da CNI:

*Essa perda de fôlego da atividade industrial reflete o período prolongado de convivência com juros altos, agravado pela incerteza que marcou os últimos meses e que vem penalizando os investimentos produtivos.*

Enquanto o faturamento real registrou recuo de 0,1% em fevereiro/2023, quando comparado ao mês anterior, o emprego indicou estabilidade após quatro meses demonstrando altas moderadas.

Neste último mês, assim como o emprego, as horas trabalhadas mantiveram estáveis pelo segundo mês consecutivo.

Demonstrando também recuo encontram-se a massa salarial real – cujo percentual foi de 1,3 em fevereiro na série livre de efeitos sazonais – e a Utilização da Capacidade Instalada (UCI) a qual registrou recuo de 0,2 ponto percentual.

Para o presidente da CNI, Robson Braga de Andrade:

*As taxas de juros elevadas vão continuar inibindo a atividade econômica e, por consequência, a atividade industrial.*

Diante desse cenário, a projeção do PIB da indústria de transformação é de queda de 1,3% neste ano decorrente não apenas dos juros, mas também pela queda na demanda, a qual já é sentida pelo setor.



## 2. Do estabelecimento e atividades desenvolvidas

De acordo com a Junta Comercial do Estado de São Paulo (JUCESP):

Informações	Descrição
Tipo do Estabelecimento	Matriz
Razão Social	Accell Soluções Para Energia e Água Ltda.
Nome Fantasia	N/A
Data de Abertura	17/03/1999
CNPJ	60.882.719/0006-30
Inscrição Estadual	165.003.167.111
Inscrição Municipal	1.000.155.351
Natureza Jurídica	206-2 - Sociedade Empresária Limitada
CNAE Principal	26.51-5-00 - Fabricação de aparelhos e equipamentos de medida, teste e controle
CNAE's Secundários	62.01-5-01 - Desenvolvimento de programas de computador sob encomenda 62.09-1-00 - Suporte técnico, manutenção e outros serviços em tecnologia da informação 63.11-9-00 - Tratamento de dados, provedores de serviços de aplicação e serviços de hospedagem na internet 33.14-7-10 - Manutenção e reparação de máquinas e equipamentos para uso geral não especificados anteriormente 77.39-0-99 - Aluguel de outras máquinas e equipamentos comerciais e industriais não especificados anteriormente, sem operador 46.69-9-99 - Comércio atacadista de outras máquinas e equipamentos não especificados anteriormente; partes e peças
Endereço	Av. Joaquim Boer, 792
Complemento	N/A
Bairro	Santa Cruz
Cidade	Americana
Estado	São Paulo
CEP	13477-360
Capital (R\$)	231.614.284,00

### 2.1. Das filiais

De acordo com pesquisa a JUCESP, a Accell apresenta as seguintes filiais.

Cidade	Estado	País	CNPJ
Cascavel	CE	Brasil	60.882.719/0001-25
Lima		Perú	60.882.719/0002-06

Ainda, conforme informações da administração da recuperanda, ambas as filiais estão em fase encerramento junto aos órgãos legais.

## 2.2. Da composição societária

O quadro societário da Accell, conforme a 53ª alteração do Contrato Social, protocolada às fls. 1.979/1.990, encontram-se na tabela abaixo:

Sócio	Cotas	Participação
Instalacion Profesional Y Tecnologias Del Centro SA de CV CNPJ: 37.225.548/0001-40	231.614.284,00	100%

O quadro societário da *Instalacion Profesional y Tecnologias Del Centro SA de CV* (Insprotec) se dá conforme a tabela abaixo:

Sócios Insprotec	Participação
José Ricardo Sanches Benavides	1,50%
José Roberto Hernandez Rangel	8,50%
Fernando Gonçalves de Souza	45,00%
Jesus Hernandez Gutierrez	45,00%

Vale ainda mencionar que a Accell tem como administrador:

Nome	CPF	Qualificação
Fernando Gonçalves de Souza	853.932.581-00	Administrador

A empresa sócia tem como representante:

Nome	CPF	Qualificação
Matheus Camargo Lorena de Mello	311.599.508-30	Administrador



### 2.3. Da estrutura organizacional

Período	2019	2020	2021	2022	2023
Janeiro	513	471	321	501	500
Fevereiro	514	470	401	506	510
Março	512	470	444	477	
Abril	474	469	450	519	
Maio	491	466	454	514	
Junho	492	464	454	517	
Julho	493	365	456	456	
Agosto	490	356	512	444	
Setembro	475	354	526	424	
Outubro	470	352	522	453	
Novembro	472	354	523	480	
Dezembro	471	350	510	508	

Enquanto no mês de janeiro/2023 houve diminuição de oito postos de trabalho, em fevereiro houve aumento de dez colaboradores em sua estrutura organizacional, a qual encerrou o período em análise com quinhentos e dez colaboradores, conforme a tabela acima.

## 3. Informações Econômicas e Contábeis

De acordo com o IBRACON (NPC 27):

*[...] as demonstrações contábeis são uma representação monetária estruturada da posição patrimonial e financeira em determinada data e das transações realizadas por uma entidade no período findo nessa data. O objetivo das demonstrações contábeis de uso geral é fornecer informações sobre a posição patrimonial e financeira, o resultado e o fluxo financeiro de uma entidade, que são úteis para uma ampla variedade de usuários na tomada de decisões. As demonstrações contábeis também mostram os resultados do gerenciamento, pela Administração, dos recursos que lhe são confiados.*

### 3.1. Balanço Patrimonial

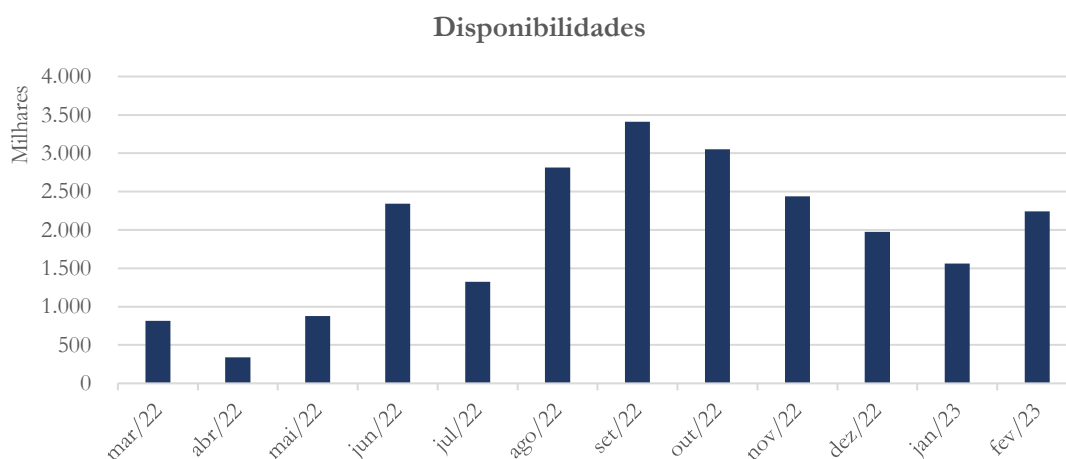




O Balanço Patrimonial, como demonstração contábil, tem por objetivo evidenciar de forma qualitativa e quantitativamente – em uma determinada data – a posição patrimonial e financeira da empresa.

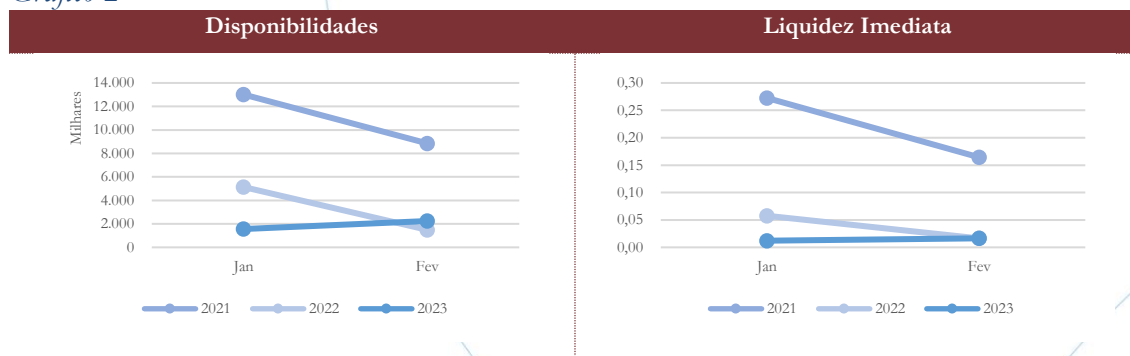
### 3.1.1. Disponível

Gráfico 1



Após demonstrar diminuição de 20,93% em janeiro/2023, o saldo das disponibilidades registrou aumento de 43,59% em fevereiro/2023.

Gráfico 2



Os gráficos acima comparam as disponibilidades e a liquidez imediata dos dois últimos exercícios e do corrente.



No relatório anterior, solicitamos:

Referente ao saldo disponível no Citibank em Londres, esta administradora requer seja esclarecida a operação em destaque<sup>5</sup>.

Segundo a recuperanda:

*No tocante a manutenção de numerário fora do Brasil, novamente a Recuperanda esclarece e frisa que possui operações de exportação e importação, as quais são operacionalmente mais fáceis de receber e pagar via conta dólar.*

*Além disso, com a utilização de tais contas, a Recuperanda evita a necessidade de fechamento de câmbio a todo momento quando da recepção de valores e de pagamentos ao exterior, inclusive, com economia de taxas e tarifas<sup>6</sup>.*

O esclarecimento apresentado pela recuperanda foi suficiente para justificar a manutenção de conta bancária no exterior. Muito embora irá ocorrer o momento em que os recursos deverão ser nacionalizados, tal procedimento poderá ser realizado com menor frequência.

### 3.1.2. Contas a receber de clientes

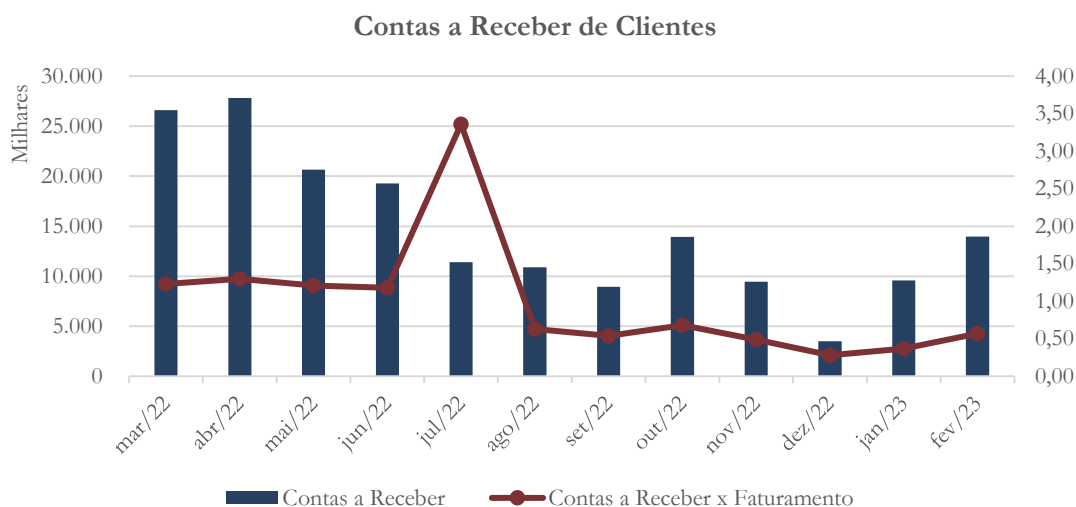
---

<sup>5</sup> As informações foram tratadas na análise anexa a este relatório (DOC. 3) no tópico 2 – Das disponibilidades.

<sup>6</sup> Petição da recuperanda às fls.259-278.

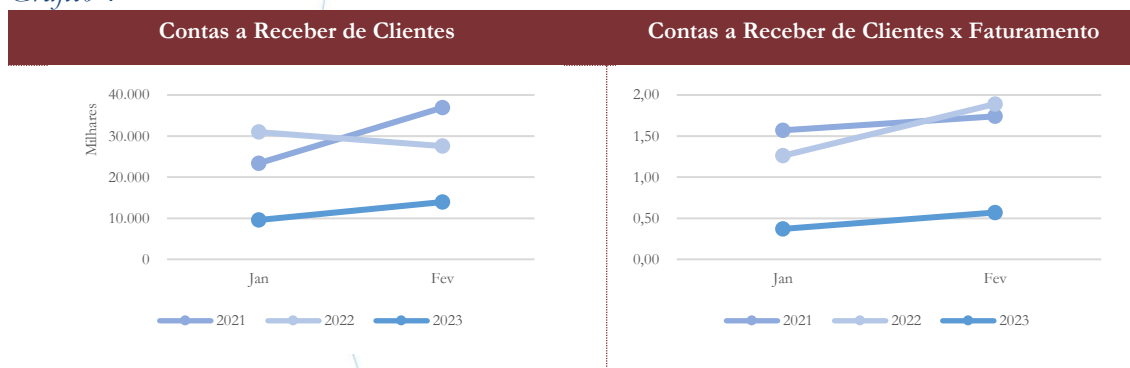


Gráfico 3



O contas a receber, refletindo o aumento do faturamento, passou de R\$ 3,5 milhões em dezembro/2022 para R\$ 9,6 milhões em janeiro/2023 e R\$ 13,95 milhões em fevereiro/2023.

Gráfico 4

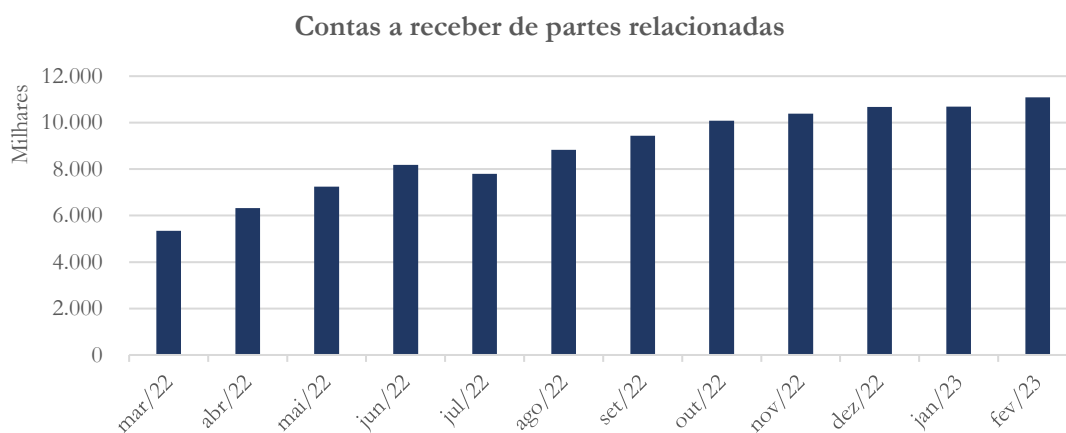


Os gráficos acima comparam o contas a receber e sua relação com o faturamento dos dois últimos exercícios e do corrente.

### 3.1.3. Contas a receber de partes relacionadas

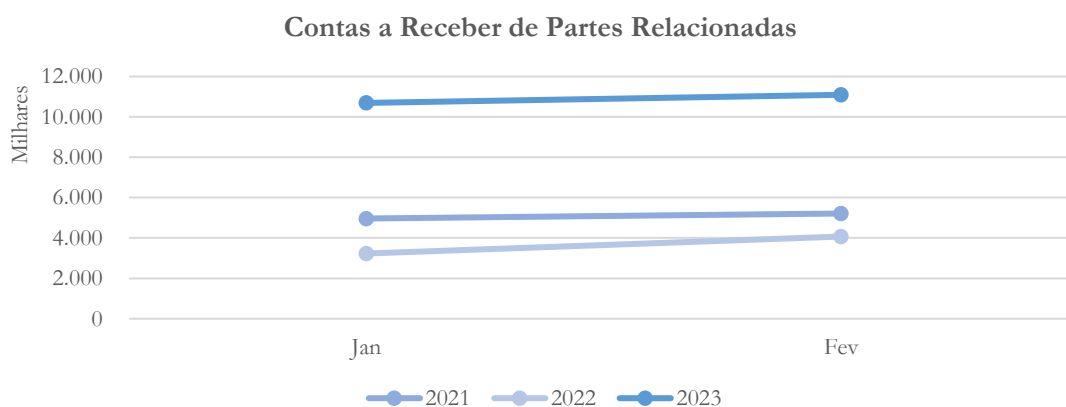


Gráfico 5



No mês de janeiro/2023, o contas a receber de partes relacionadas apresentou aumento de 0,10%, enquanto em fevereiro/2023 esse foi de 3,76%. Embora a recuperanda demonstre tendência de crescimento neste quesito, no mês de janeiro/2023 houve recebimento de R\$ 1,54 milhão ante a entrada de novos títulos no valor de R\$ 1,65 milhão, enquanto em fevereiro/2023 o recebimento foi de R\$ 17,3 mil ante a novos títulos no valor de R\$ 420,3 mil.

Gráfico 6



O gráfico acima compara o contas a receber de partes relacionadas dos dois últimos exercícios e do corrente.

Solicitamos as seguintes informações:

**O crescimento demonstrado durante 2022 indica a não realização dos recebíveis, sendo necessário a avaliação de sua continuidade pela direção da empresa uma vez que as vendas estão sendo realizadas, incorrendo em custos de produção, sem que haja recebimento destas.**

Quanto às operações com partes relacionadas, solicitamos que a recuperanda disponibilize as *invoices*, notas-fiscais de exportação e notas-fiscais de venda no mercado interno. No que diz respeito aos produtos exportados, a recuperanda deverá encaminhar as notas fiscais de venda dos mesmos produtos ou produtos semelhantes que permitam a comparação dos preços praticados.

As informações foram disponibilizadas e encontram-se sob análise. Solicitamos ainda que a recuperanda encaminhe todos os documentos acima mencionados referentes aos meses de julho/2022, agosto/2022 e setembro/2022<sup>7</sup>.

Como justificativa do quanto solicitado, abaixo destaca-se alguns trechos do esclarecimento disponibilizado pela recuperanda acerca da operação com terceiros no exterior<sup>8</sup>:

---

<sup>7</sup> Os documentos referentes ao período de julho/2022 a setembro/2022 foram encaminhados e a análise encontra-se anexa a este relatório (DOC. 3) sob o tópico 3 – Das contas a receber de clientes e partes relacionadas.

<sup>8</sup> Petição da recuperanda às fls.259-278.

*Veja-se, o que se tem, é o foco de estratégia comercial pela Recuperanda, em virtude do fato de que o mercado brasileiro, o qual é submetido a licitações, apresenta margens de lucro muito inferiores quando comparado aos ganhos advindos do mercado externo, tudo com viés de alcançar seu almejado soerguimento.*

*Por óbvio, tal atitude empenhada pela Companhia se deu basicamente em decorrência do fato de que as operações e contratos nacionais firmados com os entes públicos são extremamente deficitários e custosos, e quando não cumpridos à risca geram diversos prejuízos à empresa, principalmente relacionados a multas e/ou proibição de participação em novos certames, fato este que ocasionou melhor direcionamento de foco na estratégia pela Recuperanda.*

*Mas não só, vale lembrar que a antiga gestão deixou a empresa em uma posição extremamente difícil, haja vista que os contratos assinados com tais entes públicos, advindos dos processos licitatórios geraram graves prejuízos a longo prazo à Companhia.*

*Ora, nesse cenário, em razão da mudança estratégica da própria companhia, no que tange as contas a receber de clientes do exterior, verifica-se que o incremento se justifica pelo fato de que a produção foi justamente direcionada para tais mercados, quais sejam: o exterior, de forma com que as “margens” da empresa pudessem ser alargadas.*

E com coligadas:

*Nota-se Excelência, no mesmo sentido com que esta Recuperanda explicou sua atual estratégia voltada a exportação, é que naturalmente e logicamente com o crescimento das operações no exterior é que haverá a elevação de saldo das*

*empresas denominadas pelo Administrador judicial como “coligadas”, ainda mais se considerarmos que a Recuperanda possui operações na Argentina, México e Chile.*

*Desta feita, equivocada é a afirmação de que o aumento das contas a receber do exterior exigiria a compra de insumos, gastos com mão de obra sem que o retorno financeiro tenha ocorrido, haja vista que os retorno financeiro – recebimentos relativos a estas vendas - serão demonstrados a partir dos documentos encaminhados para a elaboração do relatório mensal de atividades do início exercício de 2023.*

De fato, o incremento do divisor da GGF<sup>9</sup> contribui para a lucratividade da companhia, pois o melhor aproveitamento da capacidade da fábrica com a produção de mais unidades permite agregar menor valor de mão de obra e gastos gerais de fabricação por peça. No entanto, essa situação – de fato - exige mais matéria-prima (insumos), sendo que este gasto cresce de forma proporcional ao aumento de produção, não sendo, portanto, diluído em virtude deste mesmo aumento.

Dessa forma, como demonstrado por esta administradora, de fato, o contas a receber decorrente de exportação e com coligadas se elevou, sem a demonstração dos recebimentos ao longo do exercício de 2022 ora analisado.

Sendo assim, o esclarecimento acima não condiz com a afirmação da recuperanda uma vez que como ela mesma informa: serão demonstrados a partir dos documentos encaminhados para a elaboração do relatório mensal de atividades do início exercício de 2023.

---

<sup>9</sup> Gasto Geral de Fabricação.

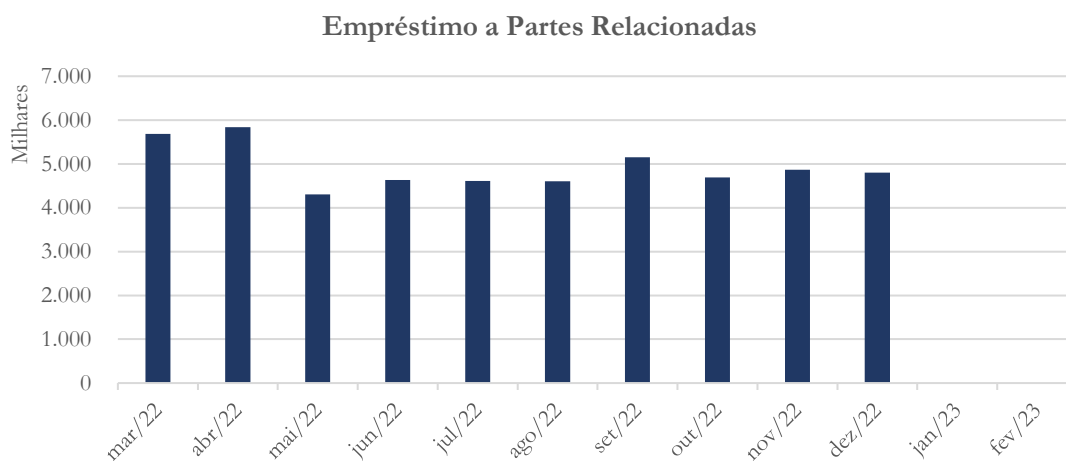




Com o exposto acima, solicitamos à recuperanda que demonstre com documentos comprobatórios os recebimentos referentes ao exercício de 2022.

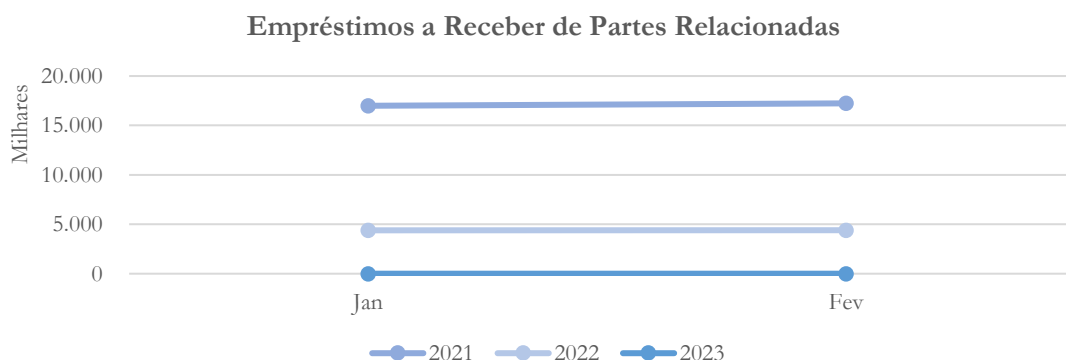
### 3.1.4. Empréstimos a partes relacionadas

Gráfico 7



Os empréstimos realizados a partes relacionadas, a partir de janeiro/2023, passaram a registrar saldo zero decorrente da reclassificação do lançamento para o contas a pagar de coligadas.

Gráfico 8







O gráfico acima compara os empréstimos a receber de partes relacionadas dos dois últimos exercícios e do corrente.

No relatório inicial:

Comparado a 2021, o saldo dos empréstimos a receber de partes relacionadas registraram redução no exercício 2022, conforme o gráfico acima. Solicitamos a recuperanda que disponibilize documentação de suporte ao valor contabilizado.

A recuperanda disponibilizou as informações abaixo reproduzidas, as quais não atendem ao solicitado.

ATIVO	SOLUÇÕES E PERU ACUMULADO dez-21	SOLUÇÕES E PERU ACUMULADO jan-22	PERU ACUMULADO fev-22	PERU ACUMULADO mar-22	PERU ACUMULADO abr-22	PERU ACUMULADO mai-22	SOLUÇÕES E PERU ACUMULADO jun-22	SOLUÇÕES E PERU ACUMULADO jul-22	SOLUÇÕES E PERU ACUMULADO ago-22
<b>CIRCULANTE</b>									
Caixa e equivalentes de caixa	6.816	5.133	1.486	814	341	877	2.344	1.325	2.815
Contas a receber de clientes	31.996	30.967	27.548	26.333	27.542	20.638	19.273	11.111	10.887
Contas a receber de partes relacionadas	3.353	3.230	4.070	5.620	6.610	7.250	8.186	8.108	8.824
<b>Empréstimo de partes relacionadas</b>	<b>4.376</b>	<b>4.388</b>	<b>4.401</b>	<b>5.686</b>	<b>5.836</b>	<b>4.303</b>	<b>4.635</b>	<b>4.610</b>	<b>4.605</b>

Dessa forma, reforçamos a solicitação para que a recuperanda encaminhe a documentação comprobatória para os valores contabilizados na linha empréstimos de partes relacionadas presente em seu Balanço Patrimonial.

Solicitamos a recuperanda:

Após apresentar diminuição de 0,54% entre os meses de junho/2022 e julho/2022 e de 0,10% em agosto/2022 quando comparado ao mês anterior/2022, o saldo dos empréstimos a partes relacionadas registrou aumento de 11,89% em setembro/2022. Solicitamos à recuperanda que encaminhe documentos comprobatórios referentes a movimentação apresentada nos últimos três meses.



A recuperanda buscou atender à solicitação, disponibilizando os contratos de mútuo entre a Accell Brasil e as coligadas na Argentina, Chile e Peru, bem como planilha de controle de saldo e juros<sup>10</sup>.

Segundo a recuperanda<sup>11</sup>:

*Quanto a este questionamento, esclarece a Recuperanda que os valores realizados à Argentina se tratam de pagamento de faturas que foram emitidas posteriormente a Recuperação Judicial, sendo que para o mês de março 2023, a Recuperanda procederá com a reclassificação do lançamento contra o contas a pagar das coligadas.*

*Aliás, vale ressaltar, ainda, que hoje em dia a Recuperanda permanece com a importação de medidores de gás da Argentina, os quais são vendidos a clientes do Brasil, e consequente, geram estas contas a pagar que evidentemente precisam ser equalizados, em razão da política monetária do Banco Central de ambos os países.*

A partir do acima exposto, solicitamos à recuperanda que nos posicione a respeito do motivo do saldo presente na conta empréstimos a partes relacionadas ter sido reclassificada para o contas a pagar de coligadas.

---

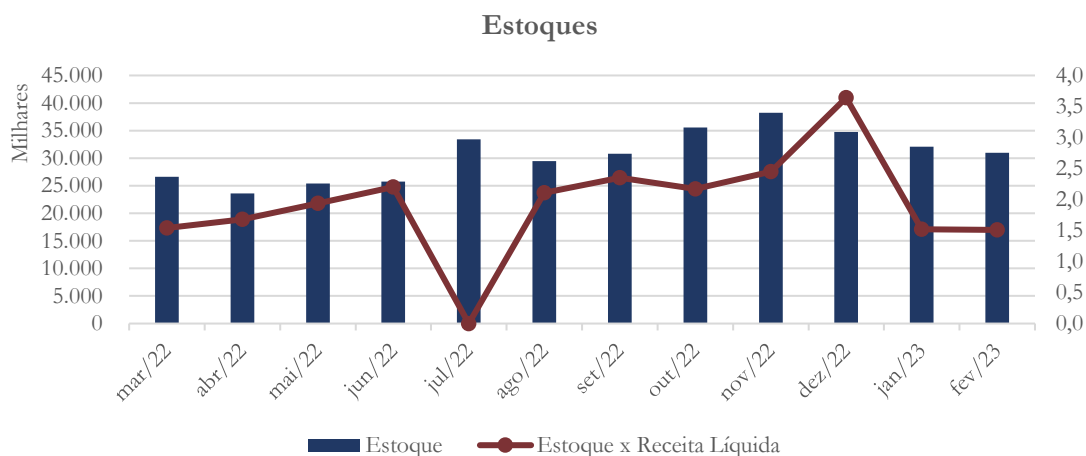
<sup>10</sup> Na análise em anexo a este relatório (DOC. 3), novas informações foram solicitadas visando o entendimento das operações realizadas – os quais encontram-se no tópico 5 – Do Mútuo e/ou Empréstimos *Intercompany*.

<sup>11</sup> Petição da recuperanda às fls.259-278.



### 3.1.5. Estoques

Gráfico 9



Os estoques registraram diminuição no saldo referente aos meses de janeiro (7,76%) e fevereiro (3,45%), conforme o gráfico acima.

Gráfico 10



Os gráficos comparam o estoque e seu relacionamento com a receita líquida nos dois últimos exercícios e no corrente.



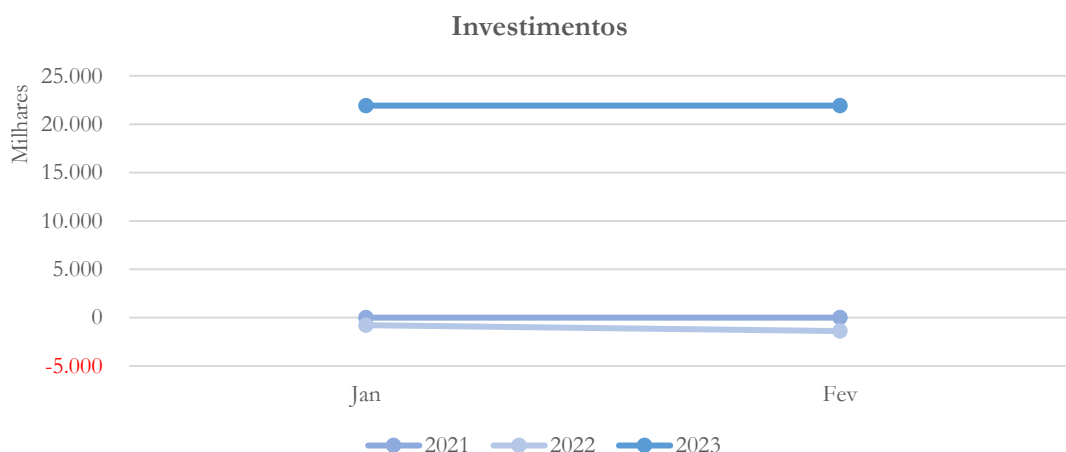
### 3.1.6. Investimentos

Gráfico 11



A recuperanda reclassificou, de intangível para investimento, o *goodwill* referente a Silver Springs, cujo saldo contabilizado foi de R\$ 20 milhões, causando assim a elevação registrada em janeiro/2023, mantendo-se estável no mês de fevereiro/2023. Solicitamos à recuperanda que nos informe o motivo da reclassificação realizada.

Gráfico 12



O gráfico acima compara os investimentos nos exercícios 2021, 2022 e no corrente.

No relatório anterior:

Observando o gráfico acima verifica-se que não havia saldo na conta investimentos nos exercícios 2019 a 2021. Solicitamos à recuperanda que disponibilize a composição do valor referente ao exercício de 2022.

A recuperanda disponibilizou a ata de reunião do *Consórcio Enorsul-Accell-Effico* realizada em 06/01/2022, onde a participação de cada uma das consorciadas passou a ser conforme informado na tabela abaixo:

Consortiadas	Participação
Enorsul Serviços em Saneamento Ltda.	50%
Accell Soluções Para Energia e Água Ltda.	30%
Effico Saneamento Ltda.	20%

No relatório referente a setembro/2022:

Considerando que foi solicitado *a composição do valor referente ao exercício de 2022*, o material disponibilizado não atende ao colocado por esta administradora. Vale ainda ressaltar que a ata da referida reunião não está assinada pelos consorciados. Nesse sentido, reforçamos para que a recuperanda disponibilize o quanto solicitado.

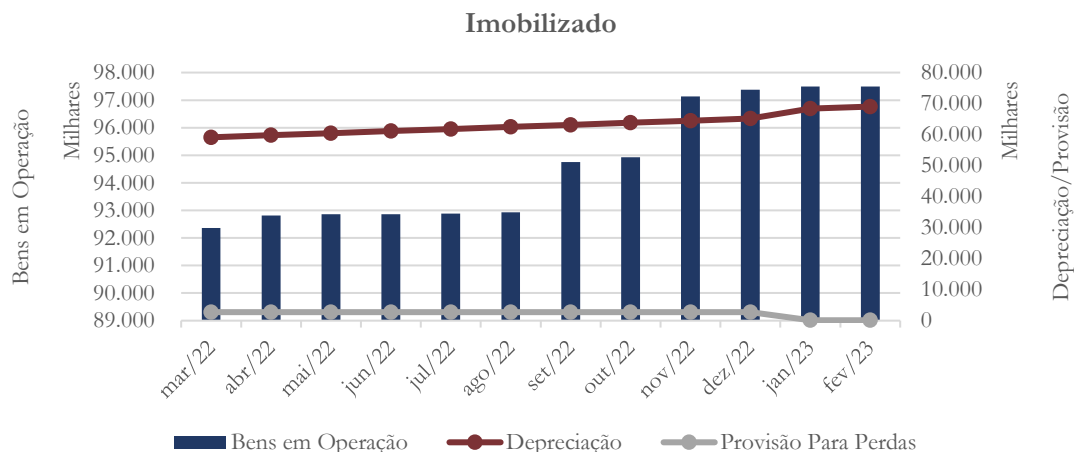
A recuperanda disponibilizou Ata de Reunião de Diretoria realizada em 09 de junho de 2022 demonstrando a sua retirada do consórcio *mediante a cessão de transferência “i” à Enorsul, de participação de consórcio equivalente a 20% (vinte por cento), e “ii” Effico participação no consórcio equivalente a 10% (dez por cento).*

### 3.1.7. Imobilizado

A lei 11.101/05 – que regula a recuperação judicial, a extrajudicial e a falência do empresário e da sociedade empresária – em seu art. 66, aponta que:

*Após a distribuição do pedido de recuperação judicial, o devedor não poderá alienar ou onerar bens ou direitos de seu ativo permanente, salvo evidente utilidade reconhecida pelo juiz, depois de ouvido o Comitê, com exceção daqueles previamente relacionados no plano de recuperação judicial.*

Gráfico 13



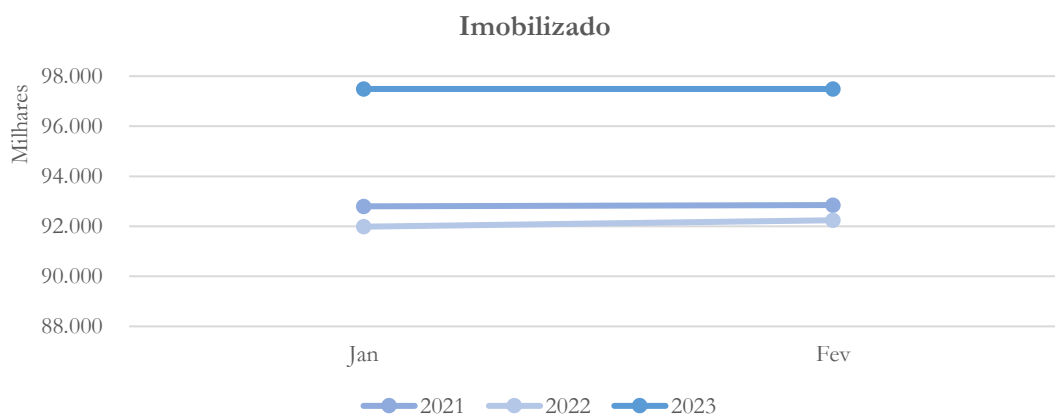
O imobilizado registrou aumento de 0,11% no mês de janeiro/2023, permanecendo estável em fevereiro/2023, enquanto a depreciação apresentou aumento de 4,99% no primeiro período e 0,92% no segundo período em análise. A provisão para perdas passou de R\$ 2,8 milhões em dezembro/2022 para R\$ 132,7 mil no mês de janeiro/2023, mantendo-se estável em fevereiro/2023.





ADMINISTRAÇÃO  
JUDICIAL

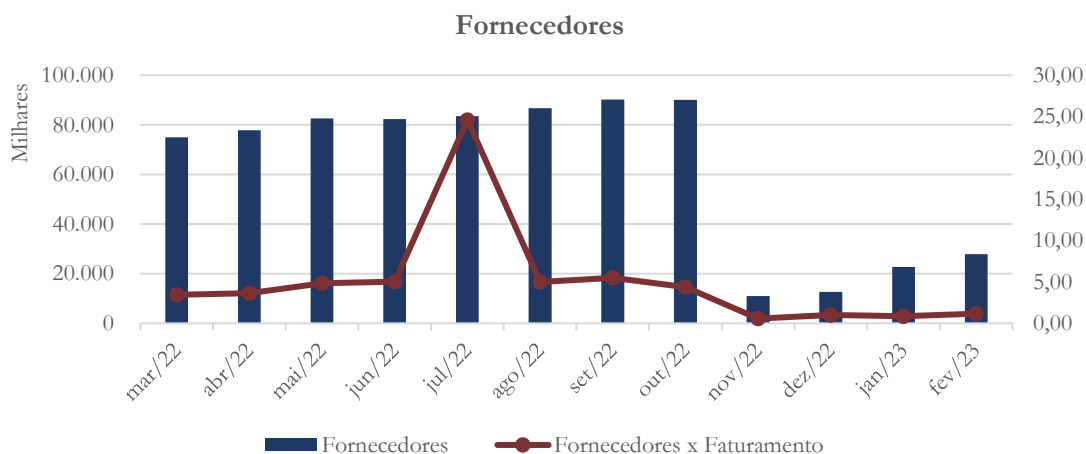
Gráfico 14



O gráfico acima compara o imobilizado nos dois últimos exercícios e no corrente.

### 3.1.8. Fornecedores

Gráfico 15

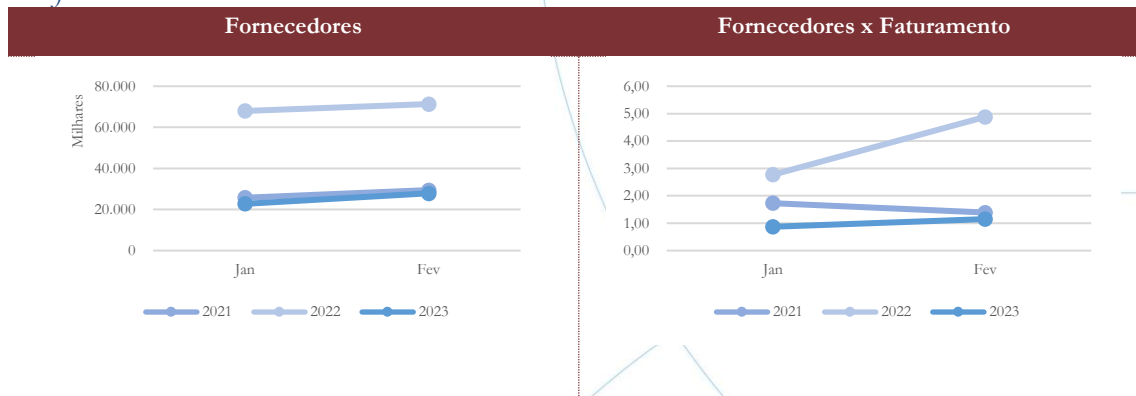


O saldo de fornecedores passou de R\$ 12,7 milhões em dezembro/2022 para R\$ 22,8 milhões no mês de janeiro/2023, enquanto no mês de fevereiro/2023 este foi de R\$ 27,9 milhões.





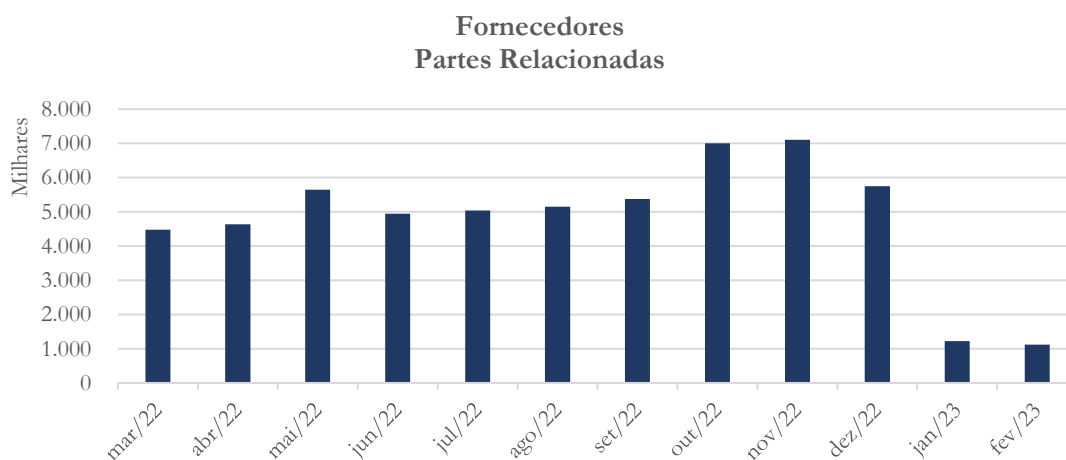
Gráfico 16



Os gráficos acima comparam o saldo de fornecedores e seu relacionamento com o faturamento dos dois últimos exercícios e do corrente.

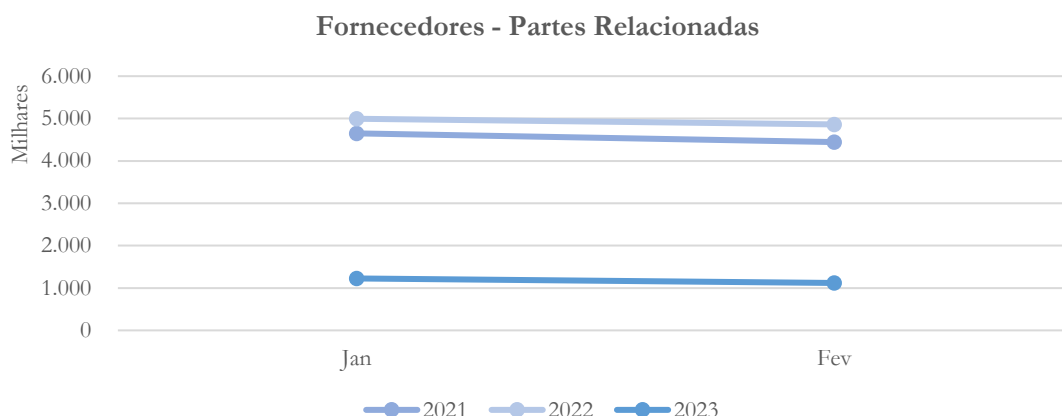
### 3.1.9. Fornecedores partes relacionadas

Gráfico 17



No mês de janeiro/2022, o saldo de fornecedores partes relacionadas apresentou queda de 78,67%, enquanto em fevereiro/2023 houve diminuição de 8,67%.

Gráfico 18



O gráfico acima compara o saldo de fornecedores partes relacionadas dos dois últimos exercícios e do corrente.

Solicitamos a seguinte informação:

O saldo na conta fornecedores partes relacionadas esteve presente em todos os exercícios analisados, sendo esse maior no exercício de 2022. Solicitamos à recuperanda que disponibilize a documentação de suporte ao saldo contabilizado no mês de junho/2022.

A recuperanda disponibilizou o solicitado, o qual encontra-se em análise. Solicitamos ainda que a recuperanda encaminhe todos os documentos acima mencionados referentes aos meses de julho/2022, agosto/2022 e setembro/2022<sup>12</sup>.

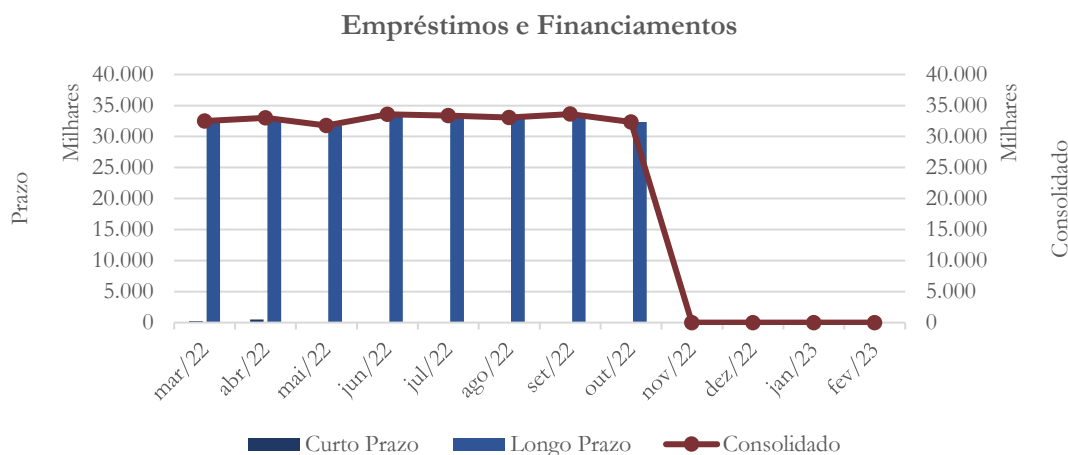
<sup>12</sup> Os documentos foram encaminhados, atualizados até o mês de dezembro/2022 e encontram-se na análise anexa a este relatório (DOC. 3) sob o tópico 4 – Dos fornecedores *intercompany* ou partes relacionadas.



A petição da recuperanda às fls.259-278 não trata o necessário esclarecimento acerca  
Dos fornecedores intercompany ou partes relacionadas, requerendo assim que a recuperanda o  
complemente.

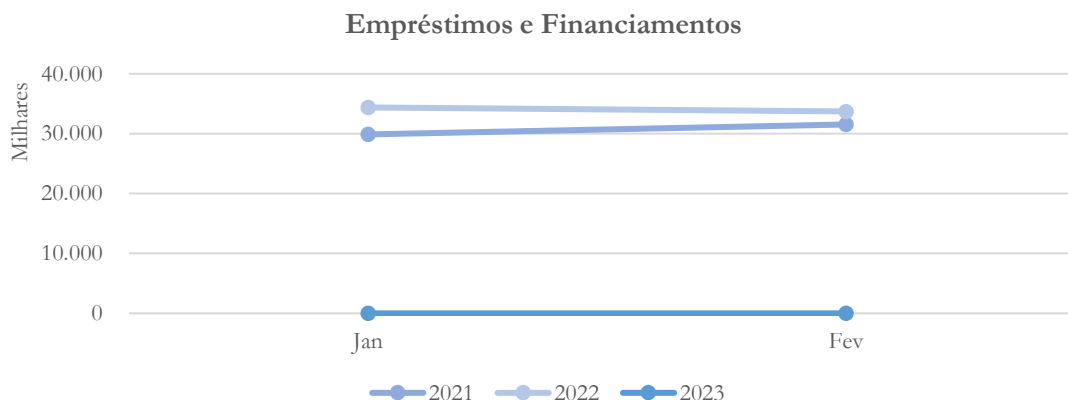
### 3.1.10. Empréstimos e financiamentos

Gráfico 19



Os empréstimos e financiamentos permanecem com saldo zero nos meses de janeiro/2023 e fevereiro/2023.

Gráfico 20

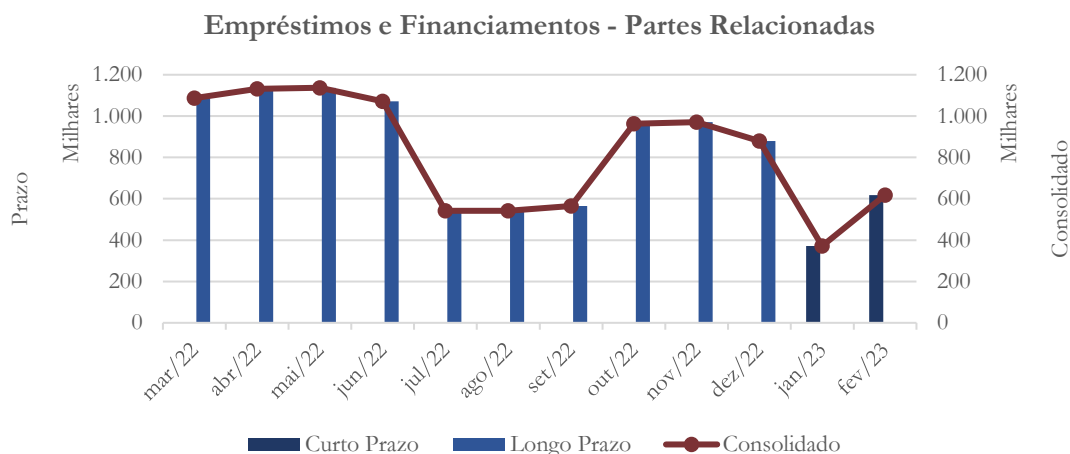




O gráfico acima compara os empréstimos e financiamentos dos exercícios de 2021 a 2023.

### 3.1.11. Empréstimos de partes relacionadas

Gráfico 21



No mês de janeiro/2023, os empréstimos e financiamentos de partes relacionadas apresentaram redução de 57,73%, com posterior alta de 66,41% em fevereiro/2023 quando comparados ao mês anterior.

Cumpra-se comentar que muito embora esta alínea demonstre o saldo de empréstimos com empresas do grupo do qual a Accell faz parte, controlado pela Insprotec, valores existentes antes do pedido de recuperação judicial também estão sujeitos aos efeitos do concurso de credores, ficando assim vetado a recuperanda efetuar quaisquer pagamentos que sejam a eles relativos.

No relatório referente a setembro/2022:

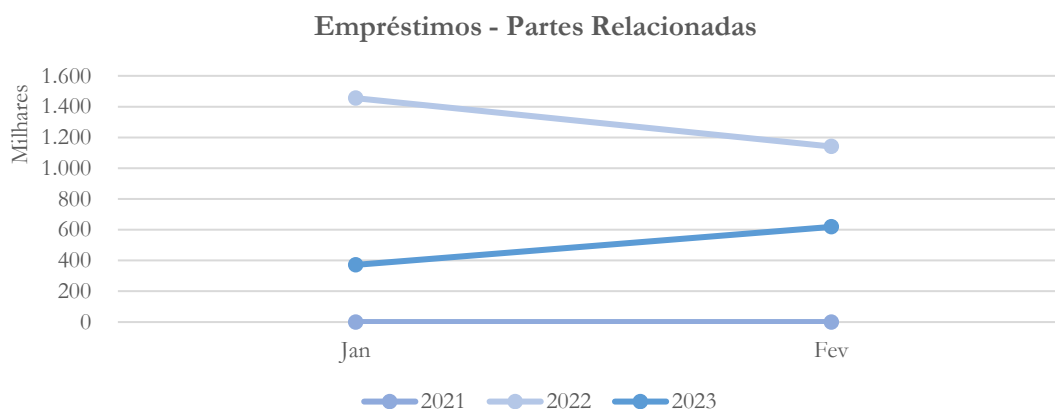
Os empréstimos e financiamentos de partes relacionadas apresentaram diminuição de 49,37% em julho/2022 e de 0,18% em

agosto/2022, enquanto no mês de setembro/2022 houve aumento de 4,39%. Considerando que o pedido de recuperação judicial ocorreu em 28/06/2022, solicitamos a Accell que apresente o detalhamento dos pagamentos realizados entre os meses de julho/2022 e setembro/2022.

A recuperanda disponibilizou planilhas Excel com o intuito de atender ao acima solicitado.

Embora a recuperanda tenha encaminhado a planilha solicitada acima, esta deixou de ser encaminhada nos meses de janeiro/2023 e fevereiro/2023. Solicitamos à recuperanda que volte a encaminhá-las mensalmente.

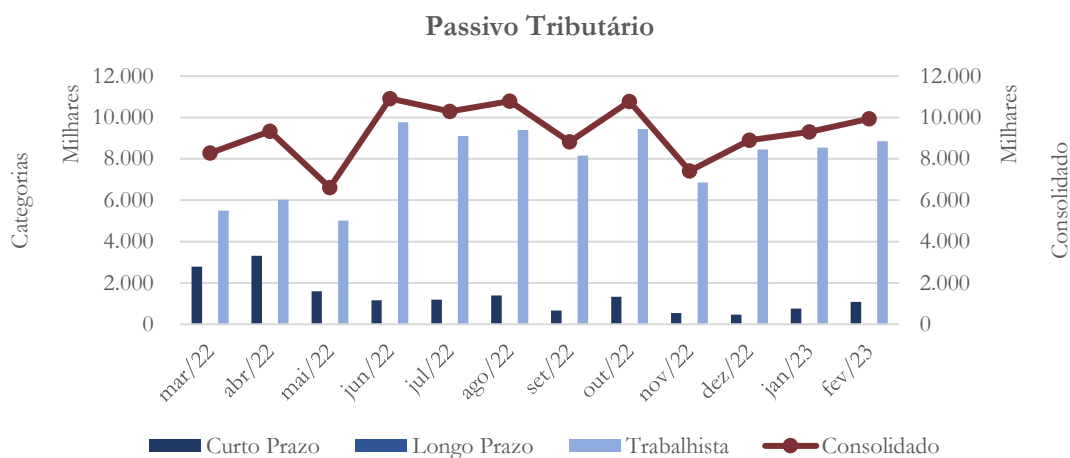
Gráfico 22



O gráfico acima compara o valor dos empréstimos de partes relacionadas nos exercícios de 2021 a 2023.

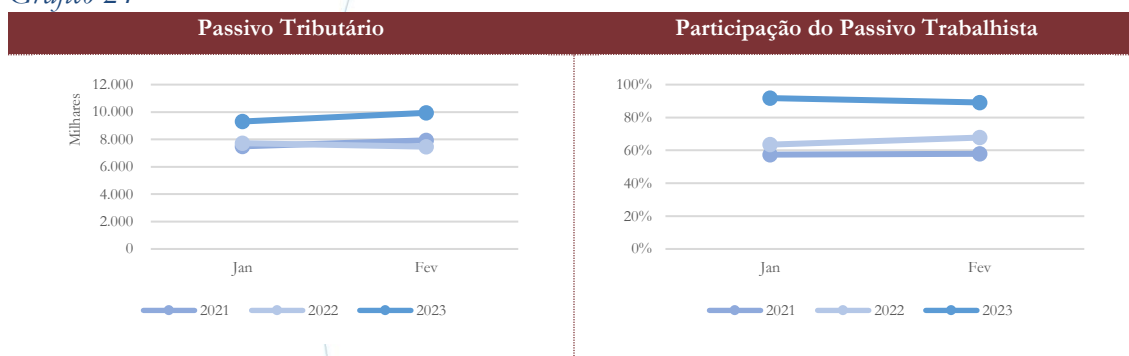
### 3.1.12. Passivo tributário

Gráfico 23



O passivo tributário registrou aumento no saldo referente aos meses de janeiro (4,52%) e fevereiro (6,81%).

Gráfico 24



Os gráficos acima comparam o passivo tributário e a participação do passivo trabalhista nos exercícios 2021 a 2023.

### 3.2. Demonstração do Resultado do Exercício

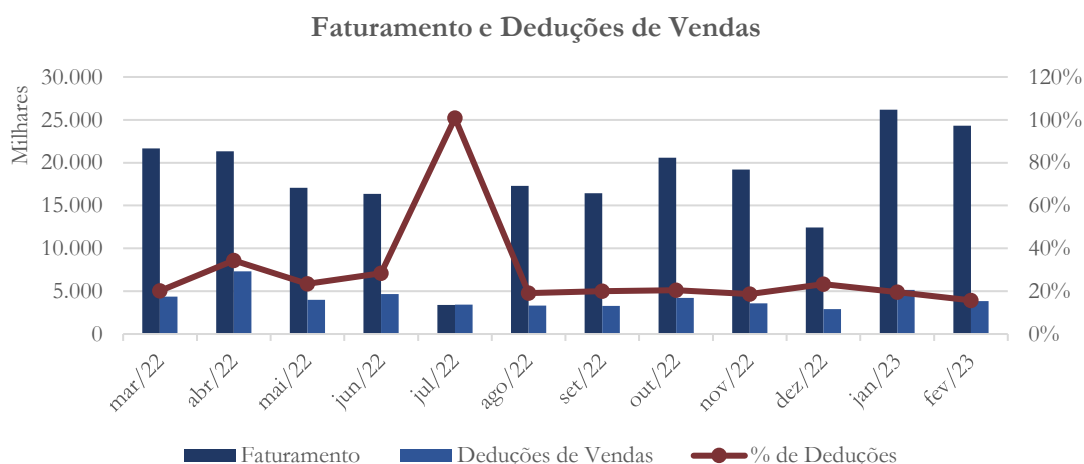
A Demonstração do Resultado do Exercício (DRE), como relatório contábil é confeccionada junto com o Balanço Patrimonial e oferece uma síntese econômica das



atividades operacionais e não operacionais permitindo visualizar assim se a empresa está gerando lucro ou prejuízo, em um determinado período.

### 3.2.1. Faturamento e Deduções de vendas

Gráfico 25



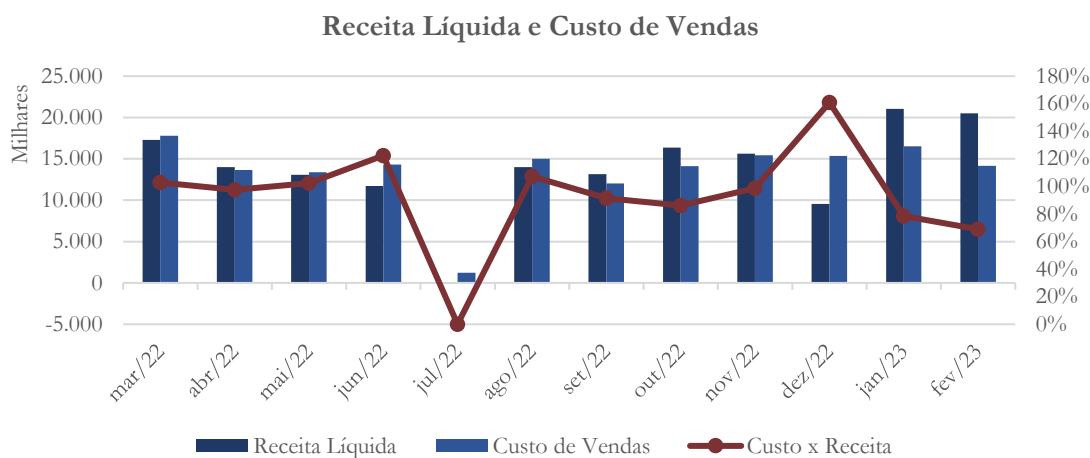
O faturamento apresentou alta de 110,41% no mês de janeiro/2023, demonstrando posterior diminuição de 7,13% em fevereiro/2023.

### 3.2.2. Receita líquida e Custo de vendas



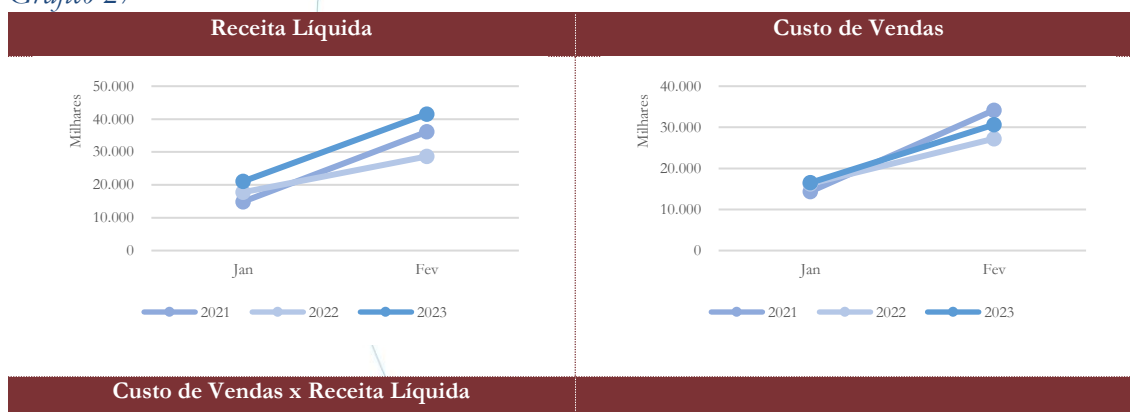


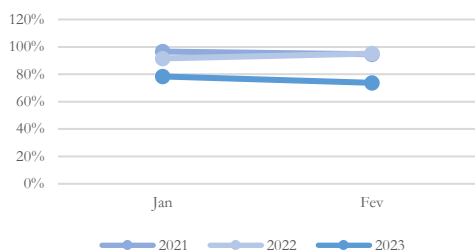
Gráfico 26



A receita líquida acompanhou o faturamento, demonstrando elevação de 120,59% em janeiro/2023, com diminuição de 2,65% no mês de fevereiro/2023. O custo de vendas, por sua vez, registrou aumento de 7,49% em janeiro/2023, com posterior diminuição de 14,31% em fevereiro/2023, representando 78,38% e 69% da receita líquida em cada um dos meses em análise, respectivamente.

Gráfico 27



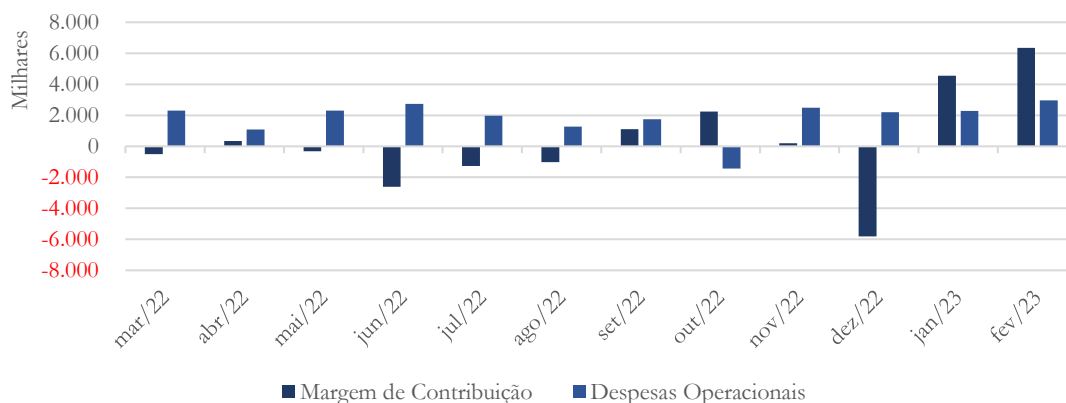


Os gráficos acima comparam receita líquida, custo de vendas, e a participação do custo na receita líquida nos exercícios de 2021 a 2023.

### 3.2.3. Margem de contribuição e Despesas operacionais

Gráfico 28

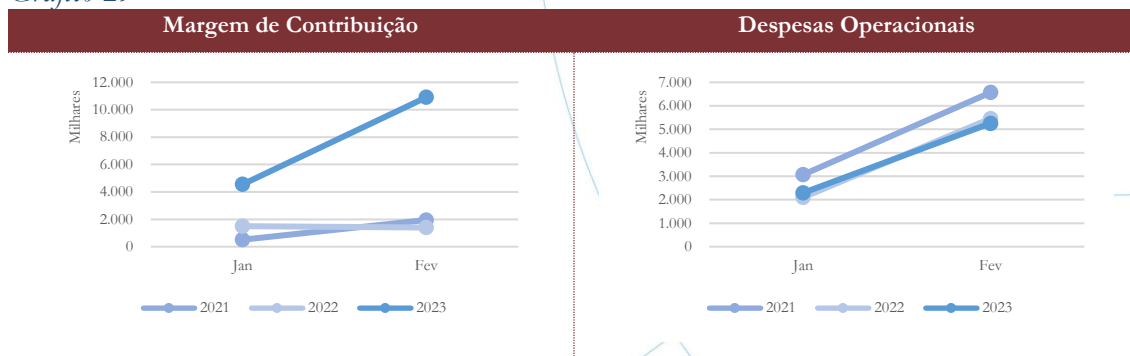
Margem de Contribuição e Despesas Operacionais



A margem de contribuição negativa foi revertida em janeiro/2023, cujo saldo foi de R\$ 4,6 milhões, enquanto no mês de fevereiro/2023 esse foi de R\$ 6,4 milhões. As despesas operacionais apresentaram aumento de 4,01% no primeiro período e de 29,3% no segundo período em análise.



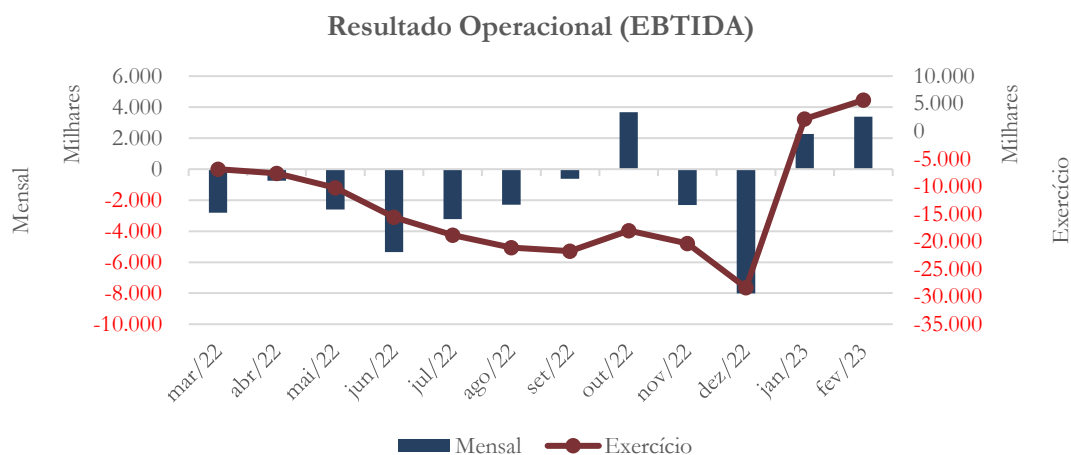
Gráfico 29



Os gráficos acima comparam a margem de contribuição e as despesas operacionais entre os exercícios de 2021 a 2023.

### 3.2.4. Resultado operacional

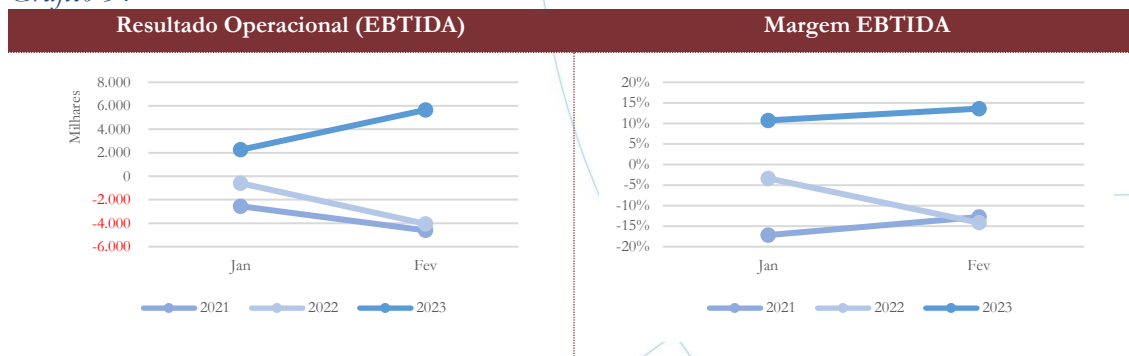
Gráfico 30



A Accell apresentou lucro operacional no valor de R\$ 5,7 milhões nos dois primeiros meses do exercício corrente.



Gráfico 31



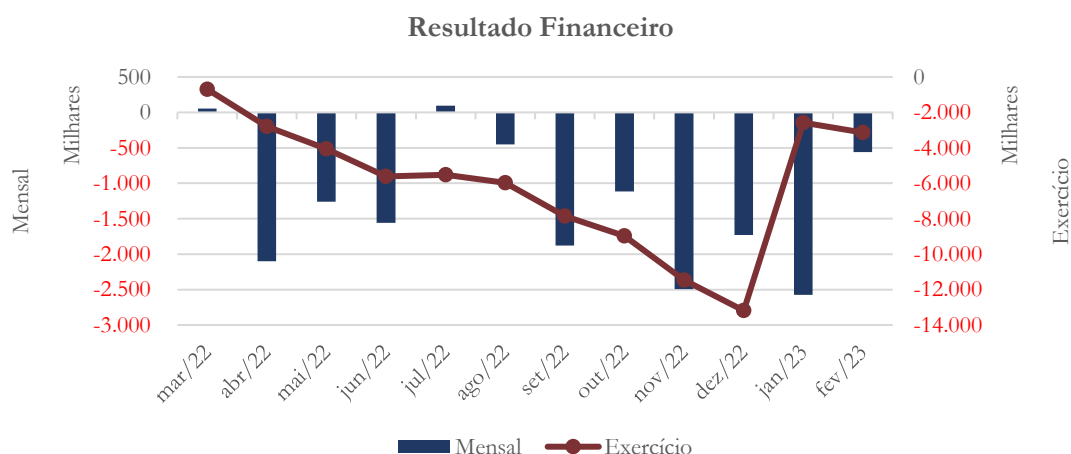
Os gráficos acima comparam o resultado operacional (EBTIDA) dos exercícios 2021 a 2023, assim como a margem EBTIDA.

### 3.2.5. Resultado não operacional

A Demonstração de Resultado do Exercício não demonstra a contabilização de resultado não-operacional.

### 3.2.6. Resultado financeiro

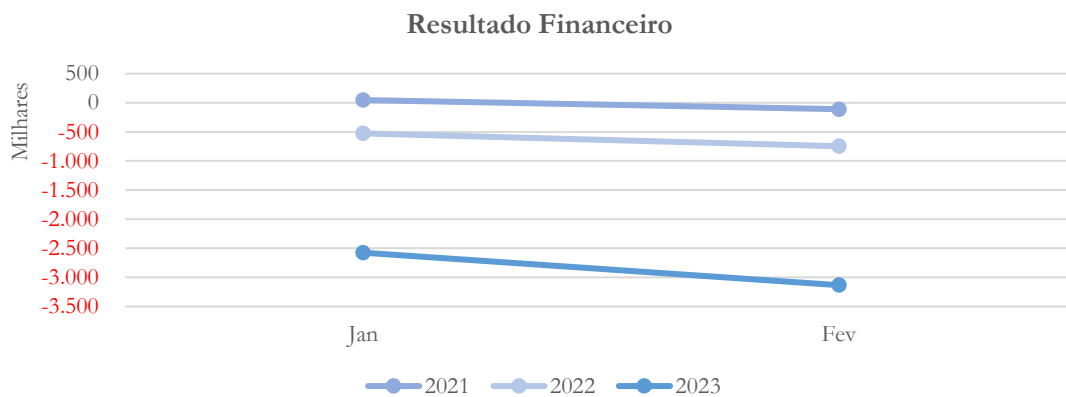
Gráfico 32



As despesas financeiras somaram R\$ 3,13 milhões no exercício 2023.



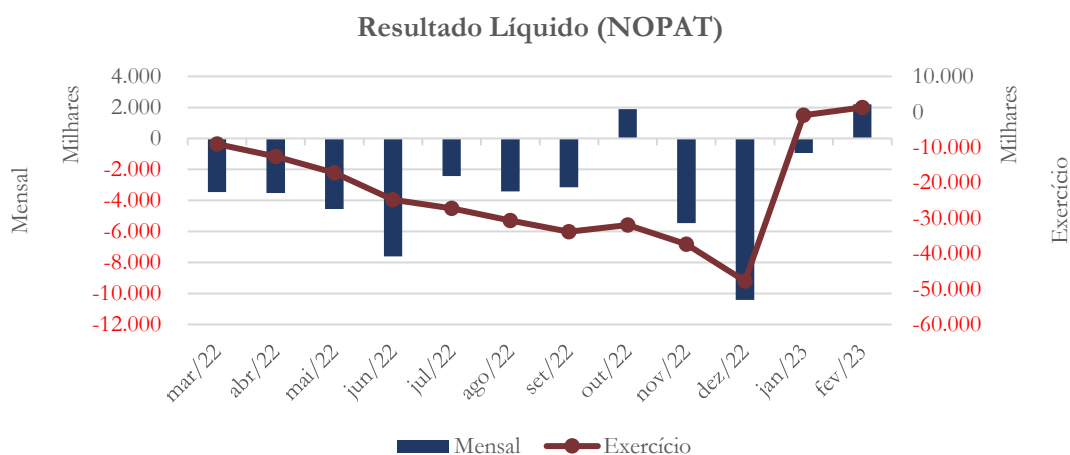
Gráfico 33



O gráfico acima compara o resultado financeiro dos exercícios de 2021 a 2023.

### 3.2.7. Resultado líquido

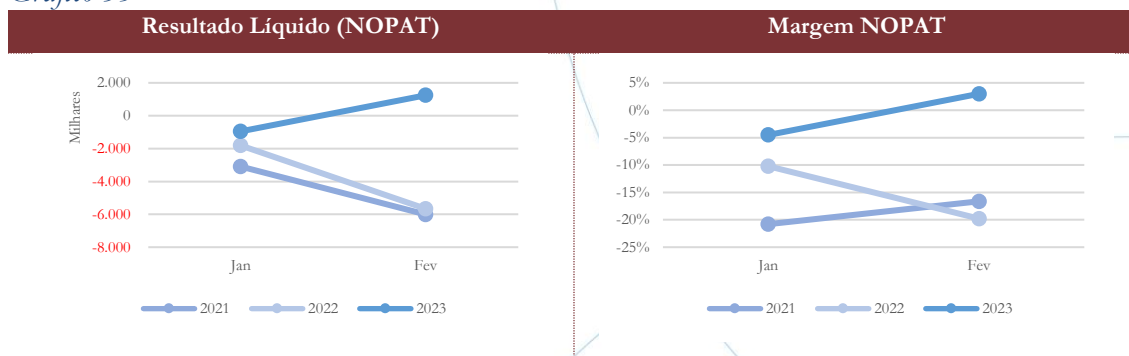
Gráfico 34



No exercício 2023, o lucro líquido foi de R\$ 1,24 milhão.



Gráfico 35



Os gráficos acima comparam o resultado líquido (NOPAT) e a margem NOPAT dos exercícios de 2021 a 2023.

#### 4. Indicadores financeiros e contábeis

Os índices e indicadores são resultados obtidos através da análise contábil da empresa, os quais fornecem informações relevantes a respeito das operações realizadas possibilitando uma melhor avaliação, via fórmulas matemáticas, na averiguação das demonstrações financeiras.

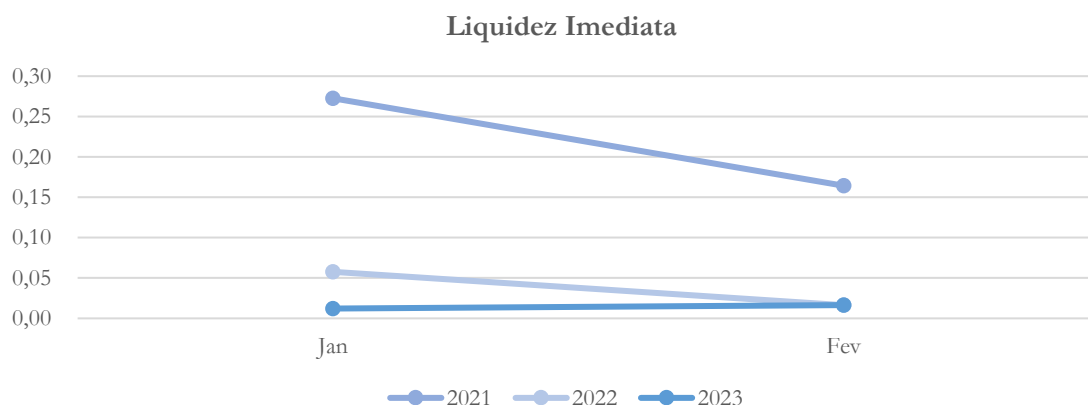
##### 4.1. Liquidez Imediata

A liquidez imediata é obtida pela relação do saldo das disponibilidades dividido pelo passivo circulante e mede a capacidade de pagamento considerando somente o valor das disponibilidades da empresa.





Gráfico 36



O gráfico acima apresenta a capacidade imediata de pagamento da recuperanda nos exercícios de 2021 a 2023.

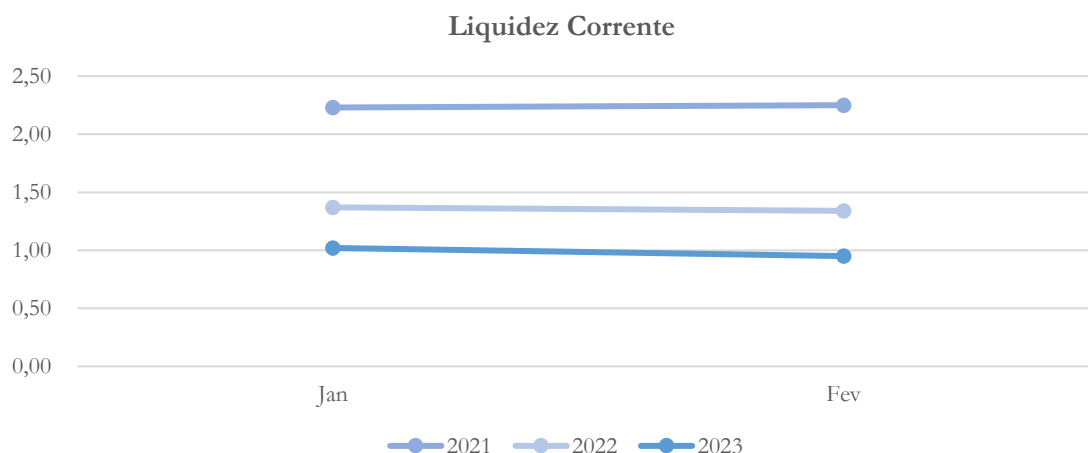
#### 4.2. *Liquidez corrente*

A liquidez corrente<sup>13</sup> – obtida através da razão entre o ativo circulante e o passivo circulante – tem como objetivo demonstrar se a empresa está cumprindo com as obrigações imediatas, ou seja, àquelas de curto prazo.

<sup>13</sup> Quanto maior for o índice encontrado, melhor é a situação de liquidez da empresa.



Gráfico 37



O gráfico acima compara a liquidez corrente nos exercícios de 2021 a 2023. Em fevereiro/2023, a recuperanda demonstrou possuir R\$ 0,95 para cada R\$ 1,00 de dívida a curto prazo.

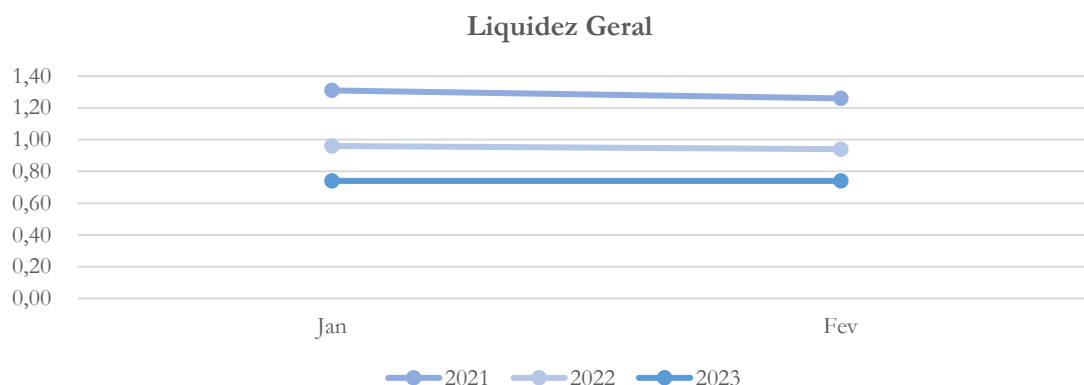
#### 4.3. Liquidez geral

Objetiva comparar a capacidade da empresa a curto e a longo prazo<sup>14</sup>. Neste sentido, quando o resultado deste for menor que 1, em tese, a empresa estaria com problemas financeiros e, conseqüentemente, apresentaria dificuldades em cumprir suas obrigações.

<sup>14</sup> Calcula-se a liquidez geral através da soma do ativo circulante e realizável a longo prazo dividido pela soma do passivo circulante e não circulante.



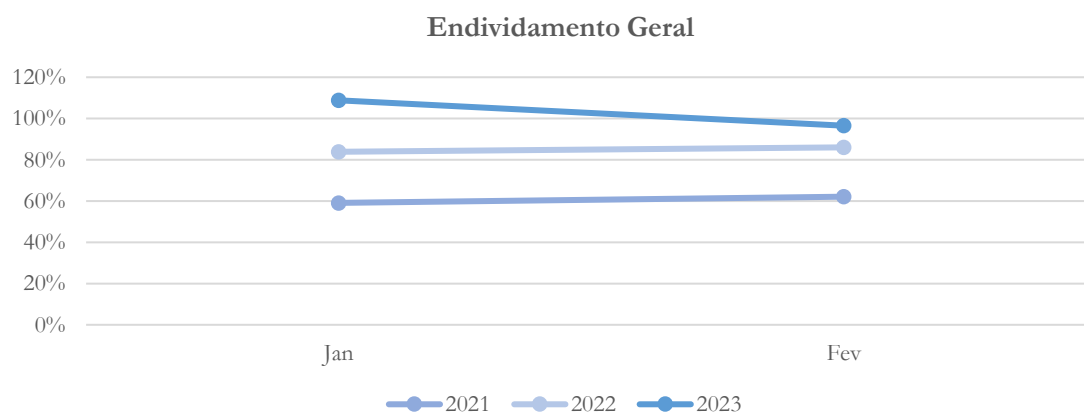
Gráfico 38



O gráfico compara a liquidez geral da Accell nos exercícios de 2021 a 2023. Em fevereiro/2023, a recuperanda demonstrou possuir R\$ 0,74 para cada R\$ 1,00 de dívida adquirida a curto e a longo prazo.

#### 4.4. Endividamento geral

Gráfico 39



O gráfico acima compara o índice de endividamento geral nos exercícios de 2021 a 2023. Em fevereiro/2023, a recuperanda demonstrava 97% de participação de capital de terceiros em sua operação.

## 5. Passivo concursal

De acordo com o apurado por esta administradora, e conforme o art. 7º, § 2º da Lei 11.101/2005, o passivo sujeito aos efeitos da Recuperação Judicial se conforme a tabela abaixo:

Classes de Credores	Valor (BRL)	Reservas (BRL)	Valor (USD)	Valor (EUR)	Valor (GBP)
Classe I - Trabalhista	2.264.744,77	254.845,54	0,00	0,00	0,00
Classe II - Garantia Real	0,00	0,00	0,00	0,00	0,00
Classe III - Quirografários	82.270.010,92	92.162.426,55	1.839.473,92	877.738,67	10.381,06
Classe IV - ME e EPP	6.185.817,42	0,00	0,00	0,00	0,00
<b>Total:</b>	<b>90.720.573,11</b>	<b>92.417.272,09</b>	<b>1.839.473,92</b>	<b>877.738,67</b>	<b>10.381,06</b>

Não há, até o momento, créditos listados na Classe II, credores que possuem garantia real.

## 6. Considerações finais

A Accell iniciou o exercício 2023 com registro de lucro operacional e líquido. No entanto, considerando os índices de liquidez, a posição patrimonial apresentou perda da capacidade de pagamento a curto prazo, enquanto a longo prazo houve leve melhora. No que diz respeito ao endividamento, este demonstrou redução a curto e a longo prazo.

Quanto aos esclarecimentos solicitados em relatório apartado, a recuperanda buscou responder ao quanto solicitado. No entanto, ainda existem lacunas a serem preenchidas, às quais encontram-se neste relatório.

Vale ainda mencionar que a operação continuará a ser acompanhada de modo a confirmar as informações disponibilizadas pela recuperanda.



## 7. Acompanhamento processual

Recuperação Judicial

Processo n. 1007410-69.2022.8.26.0019

29/06/2022	• Pedido de Recuperação Judicial
09/08/2022	• Deferimento do Pedido
17/08/2022	• Edital do art. 52, § 1º, da Lei 11.101/2005
10/10/2022	• Plano de Recuperação Judicial
07/12/2022	• Lista do Art. 7º, § 2º



Para verificação do andamento processual acesse o site: [www.r4cempresarial.com.br](http://www.r4cempresarial.com.br)

## 8. Anexos

ACELL SOLUÇÕES PARA ENERGIA E ÁGUA LTDA.

BALANÇO PATRIMONIAL PARA OS EXERCÍCIOS FINDOS EM 31 JANEIRO 2023  
(Em milhares de Reais - R\$)

ATIVO	SOLUÇÕES E PERU ACUMULADO
	jan-23
<strong>CIRCULANTE</strong>	
Caixa	-
Bancos Conta Movimento	1.561
Aplicacoes Financeiras	-
Contas a Receber	9.576
Contas a Receber - Intercompany	10.692
Adiantamento	33.203
Impostos a Recuperar	22.950
Impostos a Compensar	7.224
Outros Creditos do Circulante	4.412
Estoque de Mercadorias	3.714
Estoque de Produtos	25.505
Estoque Material de Consumo	2.846
Material em Poder de Terceiros	-
Material de Terceiros em Nosso Poder	-
Mercadoria em Transitio	-
Despesas de Exercício Seguinte	75
<strong>Total do ativo circulante</strong>	<strong>121.755.314</strong>
<strong>NÃO CIRCULANTE</strong>	
Creditos e Valores a Longo Prazo - Mútuo	6.499
Ativos Fiscais	221
Creditos em Contencioso	3.011
Tributos a Recuperar Longo Prazo	-
Participacoes em Sociedades - Pais	-
Participacoes em Sociedades - Exterior	-
Outros Investimentos Permanentes	21.917
Imobilizado - Aquisicoes	97.489
(-) Depreciacao Acumulada	(68.532)
Imobilizado em Andamento	2.801
Ativos Intangiveis	-
(-) Amortizacao do Intangivel	-
<strong>Total do ativo não circulante</strong>	<strong>63.406</strong>
<strong>TOTAL DO ATIVO</strong>	<strong>185.162</strong>
<strong>PASSIVO E PATRIMÔNIO LÍQUIDO</strong>	<strong>jan-23</strong>
<strong>CIRCULANTE</strong>	
Fornecedores	(23.980)
Fornecedores RJ	(85.886)
Beneficios e Encargos Sociais	(4.922)
Outros Créditos	(1.518)
Emprestimos e Financiamentos	-
Obrigacoes Fiscais	(764)
Parcelamentos Especiais a Recolher	-
Provisoes	(9.495)
Outras Obrigacoes	(1.685)
Receitas Diferidas	-
<strong>Total do passivo circulante</strong>	<strong>(128.250)</strong>
<strong>NÃO CIRCULANTE</strong>	
Contas a Pagar Longo Prazo	-
Outros Creditos Longo Prazo	(100)
Emprestimos e Financiamentos L P - RJ	(32.681)
Obrigacoes Fiscais Longo Prazo	200
Parcelamentos Especiais L P	-
Passivos Fiscais Diferidos L P	-
Provisoes longo Prazo	(17.889)
Receitas Diferidas Longo Prazo	-
Outras Obrigacoes Longo Prazo	-
<strong>Total do passivo não circulante</strong>	<strong>(50.469)</strong>
<strong>PATRIMÔNIO LÍQUIDO</strong>	
Capital social	(233.311)
Ajuste Acumulados da Conversão e inflação	-
Reserva de capital	(278)
Ajuste Plano de Pensao e Perda com Imposto s Diferido	1.562
(-) Prejuizo do Exercicio	950
Prejuizos acumulados	224.634
<strong>Total do patrimônio líquido</strong>	<strong>(6.442)</strong>
<strong>TOTAL DO PASSIVO E PATRIMÔNIO LÍQUIDO</strong>	<strong>(185.162)</strong>

FERNANDO GONCALVES  
DE SOUZA:85393258100

Assinado de forma digital por FERNANDO  
GONCALVES DE SOUZA:85393258100  
Dados: 2023.03.03 13:06:39 -03'00'

FERNANDO GONÇALVES DE SOUZA  
CPF: 853.932.581-00

gov.br

Documento assinado digitalmente  
EDUARDO DE OLIVEIRA PEREIRA  
Data: 03/03/2023 13:35:24-0300  
Verifique em https://verificador.iti.br

EDUARDO DE OLIVEIRA PEREIRA  
CRC SP - 324950/O-9

ACCELL SOLUÇÕES PARA ENERGIA E ÁGUA LTDA.

DEMONSTRAÇÃO DO RESULTADO  
PARA OS EXERCÍCIOS FINDOS EM 31/01/2023  
(Em milhares de Reais - R\$)

	SOLUÇÕES E PERU MENSAL
	jan-23
Venda de Produtos	24.349.005
Revenda de Mercadorias	707.400
Prestacao de Servico	267.170
Outras Receitas	872.051
RECEITA BRUTA	26.196
Devolucao/Cancelamento de Venda de Produtos	(980.937)
Descontos incondicional e abatimentos	(1.530)
Impostos s/ Vendas de Produtos	(3.602.094)
Impostos s/ Revendas de Mercadorias	(520.245)
Impostos s/ Prestação de Serviços	(32.728)
Impostos s/ Industrializacao de Terceiros	(23)
DEDUCOES DA RECEITA	(5.138)
RECEITA LIQUIDA	21.058
Custos c/Pessoal	(2.657.224)
Gastos Gerais de Fabricação	(1.783.141)
Outros Custos	(199.127)
Custo de mercadoria vendida e custo de produto vendido	(12.405.711)
CUSTOS	(17.045)
LUCRO BRUTO	4.013
Despesas com Pessoal	(621.856)
Despesas com Ocupacao/Utilidades e Servicos	(143.959)
Materiais Auxiliares e de Consumo	9.321
Despesas Comerciais	(429.682)
Despesas com Serviços de Terceiros	(952.712)
Despesas com Viagens	(12.682)
Amortizacoes e Depreciacoos	(96.575)
Impostos e Taxas	(948)
Constituicao e Reversao de Provisoes	19.393
Outras Receitas e Despesas Operacionais	(157.898)
Despesas Indedutíveis	(1.145)
RECEITAS (DESPESAS) OPERACIONAIS	(2.389)
Receitas Financeiras	20
Despesas Financeiras	(1.479.488)
Variacao Cambial	(1.095.131)
RESULTADO FINANCEIRO	(2.575)
LUCRO (PREJUÍZO) ANTES DO IMPOSTO DE RENDA E DA CONTRIBUIÇÃO SOCIAL	(950)
Imposto de renda e contribuição social correntes	
Imposto de renda e contribuição social diferidos	
Total do imposto de renda e da contribuição social	-
LUCRO (PREJUÍZO) DO EXERCÍCIO	(950)

FERNANDO GONCALVES  
DE SOUZA:85393258100

FERNANDO GONÇALVES DE SOUZA  
CPF: 853.932.581-00

Assinado de forma digital por FERNANDO  
GONCALVES DE SOUZA:85393258100  
Dados: 2023.03.03 13:08:02 -03'00'

gov.br

Documento assinado digitalmente  
EDUARDO DE OLIVEIRA PEREIRA  
Data: 03/03/2023 13:35:24-0300  
Verifique em https://verificador.iti.br

EDUARDO DE OLIVEIRA PEREIRA  
CRC SP - 324950/0-9



ACCELL SOLUÇÕES PARA ENERGIA E ÁGUA LTDA.**BALANÇO PATRIMONIAL PARA OS EXERCÍCIOS FINDOS EM 28 FEVEREIRO 2023**  
(Em milhares de Reais - R\$)

ATIVO	SOLUÇÕES E PERU ACUMULADO	SOLUÇÕES E PERU ACUMULADO
	jan-23	fev-23
<b>CIRCULANTE</b>		
Caixa	-	-
Bancos Conta Movimento	1.561	2.241
Aplicacoes Financeiras	-	-
Contas a Receber	9.576	13.953
Contas a Receber - Intercompany	10.692	11.094
Adiantamento	33.203	38.715
Impostos a Recuperar	22.950	23.529
Impostos a Compensar	7.224	7.570
Outros Creditos do Circulante	4.412	4.320
Estoque de Mercadorias	3.714	3.708
Estoque de Produtos	25.505	24.483
Estoque Material de Consumo	2.846	2.766
Material em Poder de Terceiros	-	-
Material de Terceiros em Nosso Poder	-	-
Mercadoria em Transitio	-	-
Despesas de Exercicio Seguinte	75	62
<b>Total do ativo circulante</b>	<b>121.755.314</b>	<b>132.440.457</b>
<b>NÃO CIRCULANTE</b>		
Creditos e Valores a Longo Prazo - Mútuo e terreno	6.499	7.158
Ativos Fiscais	221	280
Creditos em Contencioso	3.011	3.011
Tributos a Recuperar Longo Prazo	-	-
Participacoes em Sociedades - Pais	-	-
Participacoes em Sociedades - Exterior	-	-
Outros Investimentos Permanentes	21.917	21.917
Imobilizado - Aquisicoes	97.489	97.489
(-) Depreciacao Acumulada	(68.532)	(69.158)
Imobilizado em Andamento	2.801	2.822
Ativos Intangiveis	-	-
(-) Amortizacao do Intangivel	-	-
<b>Total do ativo não circulante</b>	<b>63.406</b>	<b>63.519</b>
<b>TOTAL DO ATIVO</b>	<b>185.161.730,35</b>	<b>195.959</b>
<b>PASSIVO E PATRIMÔNIO LÍQUIDO</b>		
	jan-23	fev-23
<b>CIRCULANTE</b>		
Fornecedores	(23.980)	(28.703)
Fornecedores RJ	(85.886)	(85.701)
Beneficios e Encargos Sociais	(4.922)	(5.015)
Outros Créditos	(1.518)	(4.861)
Empréstimos e Financiamentos	-	-
Obrigações Fiscais	(764)	(1.078)
Parcelamentos Especiais a Recolher	-	-
Provisoes	(9.495)	(10.079)
Outras Obrigacoes	(1.685)	(951)
Receitas Diferidas	-	-
<b>Total do passivo circulante</b>	<b>(128.250)</b>	<b>(136.387)</b>
<b>NÃO CIRCULANTE</b>		
Contas a Pagar Longo Prazo	-	-
Outros Creditos Longo Prazo	(100)	-
Empréstimos e Financiamentos L.P - RJ	(32.681)	(32.640)
Obrigações Fiscais Longo Prazo	200	(278)
Parcelamentos Especiais L.P	-	-
Passivos Fiscais Diferidos L.P	-	-
Provisoes longo Prazo	(17.889)	(18.016)
Receitas Diferidas Longo Prazo	-	-
Outras Obrigacoes Longo Prazo	-	-
<b>Total do passivo não circulante</b>	<b>(50.469)</b>	<b>(50.934)</b>
<b>PATRIMÔNIO LÍQUIDO</b>		
Capital social	(233.311)	(233.311)
Ajuste Acumulados da Conversão e inflação	-	-
Reserva de capital	(278)	(278)
Ajuste Plano de Pensao e Perda com Imposto s Diferido	1.562	1.562
(-) Prejuizo do Exercicio	950	(1.245)
Prejuizos acumulados	224.634	224.634
<b>Total do patrimônio líquido</b>	<b>(6.442)</b>	<b>(8.637)</b>
<b>TOTAL DO PASSIVO E PATRIMÔNIO LÍQUIDO</b>	<b>(185.162)</b>	<b>(195.959)</b>

FERNANDO GONÇALVES DE SOUZA

CPF: 853.932.581-00

EDUARDO DE OLIVEIRA PEREIRA

CRC SP - 324950/O-9

ACCELL SOLUÇÕES PARA ENERGIA E ÁGUA LTDA.

**DEMONSTRAÇÃO DO RESULTADO**  
**PARA OS EXERCÍCIOS FINDOS EM 28 FEVEREIRO 2023**  
**(Em milhares de Reais - R\$)**

	SOLUÇÕES E PERU MENSAL	SOLUÇÕES E PERU MENSAL
	jan-23	fev-23
Venda de Produtos	24.349	20.670
Revenda de Mercadorias	707	603
Prestacao de Servico	267	917
Outras Receitas	872	2.138
<b>RECEITA BRUTA</b>	<b>26.196</b>	<b>24.328</b>
Devolucao/Cancelamento de Venda de Produtos	(981)	(164)
Descontos incondicional e abatimentos	(2)	-
Impostos s/ Vendas de Produtos	(3.602)	(3.436)
Impostos s/ Revendas de Mercadorias	(520)	(116)
Impostos s/ Prestação de Serviços	(33)	(112)
Impostos s/ Industrializacao de Terceiros	(0)	-
<b>DEDUCOES DA RECEITA</b>	<b>(5.138)</b>	<b>(3.829)</b>
<b>RECEITA LIQUIDA</b>	<b>21.058</b>	<b>20.500</b>
Custos c/Pessoal	(2.657)	(2.887)
Gastos Gerais de Fabricação	(1.783)	(1.575)
Outros Custos	(199)	28
Custo de mercadoria vendida e custo de produto vendido	(12.406)	(10.253)
<b>CUSTOS</b>	<b>(17.045)</b>	<b>(14.688)</b>
<b>LUCRO BRUTO</b>	<b>4.013</b>	<b>5.812</b>
Despesas com Pessoal	(622)	(1.146)
Despesas com Ocupacao/Utilidades e Servicos	(135)	(119)
Materiais Auxiliares e de Consumo	-	(12)
Despesas Comerciais	(430)	(510)
Despesas com Serviços de Terceiros	(953)	(1.027)
Despesas com Viagens	(13)	(13)
Amortizacoes e Depreciacoes	(97)	(95)
Impostos e Taxas	(1)	27
Constituicao e Reversao de Provisoes	19	(13)
Outras Receitas e Despesas Operacionais	(158)	(152)
Despesas Indedutíveis	(1)	1
<b>RECEITAS (DESPESAS) OPERACIONAIS</b>	<b>(2.389)</b>	<b>(3.059)</b>
Receitas Financeiras	0	(0)
Despesas Financeiras	(1.479)	(1.589)
Variacao Cambial	(1.095)	1.031
<b>RESULTADO FINANCEIRO</b>	<b>(2.575)</b>	<b>(558)</b>
<b>LUCRO (PREJUÍZO) ANTES DO IMPOSTO DE RENDA E DA CONTRIBUIÇÃO SOCIAL</b>	<b>(950)</b>	<b>2.195</b>
Imposto de renda e contribuição social correntes	-	-
Imposto de renda e contribuição social diferidos	-	-
<b>Total do Imposto de renda e da contribuição social</b>	<b>-</b>	<b>-</b>
<b>LUCRO (PREJUÍZO) DO EXERCÍCIO</b>	<b>(950)</b>	<b>2.195</b>

FERNANDO GONÇALVES DE SOUZA  
 CPF: 853.932.581-00

EDUARDO DE OLIVEIRA PEREIRA  
 CRC SP - 324950/O-9