



**EXCELENTÍSSIMO SENHOR DOUTOR JUIZ DE DIREITO DA PRIMEIRA  
VARA REGIONAL DE COMPETÊNCIA EMPRESARIAL E DE CONFLITOS  
RELACIONADOS À ARBITRAGEM DO FORO ESPECIALIZADO DA 4ª E 10ª  
RAJ DO ESTADO DE SÃO PAULO**

**Processo sob nº 0000046-57.2024.8.26.0354**

**Incidente de Exibição de Documento e Coisa**

**R4C ADMINISTRAÇÃO JUDICIAL LTDA.**, neste ato representado por seu sócio-diretor *Maurício Dellova de Campos*, nomeada como Administradora Judicial no processo de Recuperação Judicial da empresa **ABATEDOURO ÁGUA DE PEDRA LTDA.**, vem, respeitosamente, à presença de Vossa Excelência, requerer a juntada aos autos do Relatório Mensal de Atividades da Recuperanda (**doc.01**), elaborado com base na documentação contábil e informações disponibilizadas relativas ao mês de julho/2024 (**doc.02**).

Sob total censura de Vossa Excelência, é como se manifesta a Administradora Judicial aguardando por vossa deliberação.

Campinas, 10 de setembro de 2024.

**R4C Administração Judicial Ltda.**

Maurício Dellova de Campos

Sócio-Diretor

Juliana Salles Ferraz

Advogada



ADMINISTRAÇÃO  
JUDICIAL

---

## Relatório Mensal de Atividades

---

**ABATEDOURO ÁGUA DE PEDRA LTDA.**

---

*Julho/2024*

---



## Sumário

<b>1. INTRODUÇÃO .....</b>	<b>5</b>
<b>2. ASPECTOS CONJUNTURAIS E CONTEXTO SETORIAL .....</b>	<b>6</b>
<b>3. DO ESTABELECIMENTO E DAS ATIVIDADES DESENVOLVIDAS.....</b>	<b>8</b>
3.1. DAS FILIAIS .....	9
3.2. DA COMPOSIÇÃO SOCIETÁRIA.....	10
3.3. DA ESTRUTURA ORGANIZACIONAL .....	10
<b>4. INFORMAÇÕES ECONÔMICAS E CONTÁBEIS .....</b>	<b>11</b>
4.1. BALANÇO PATRIMONIAL .....	11
4.1.1. Disponível .....	11
4.1.2. Contas a receber de clientes .....	12
4.1.3. Estoques .....	14
4.1.4. Impostos a recuperar .....	15
4.1.5. Adiantamentos .....	17
4.1.6. Imobilizado .....	18
4.1.7. Fornecedores e produtores rurais.....	22
4.1.8. Empréstimos e financiamentos .....	23
4.1.9. Passivo trabalhista.....	25
4.1.10. Passivo tributário .....	28
4.1.11. Patrimônio líquido .....	30
4.2. DEMONSTRAÇÃO DO RESULTADO DO EXERCÍCIO .....	30
4.2.1. Faturamento e deduções de vendas .....	31
4.2.2. Receita líquida e Custo de vendas .....	32
4.2.3. Lucro bruto e Despesas operacionais .....	33
4.2.4. Resultado operacional .....	34
4.2.5. Resultado financeiro .....	35
4.2.6. Resultado não operacional .....	35
4.2.7. Resultado líquido .....	36
<b>5. INDICADORES FINANCEIROS E CONTÁBEIS .....</b>	<b>37</b>
5.1. LIQUIDEZ CORRENTE .....	37



5.2. ENDIVIDAMENTO GERAL.....38

6. PASSIVO CONCURSAL.....39

7. CONSIDERAÇÕES FINAIS .....40

8. ACOMPANHAMENTO PROCESSUAL.....41

9. ANEXOS .....42

## Glossário

<b>Abatedouro</b>	Abatedouro Água de Pedra Ltda.
<b>BP</b>	Balanço Patrimonial
<b>DRE</b>	Demonstração do Resultado do Exercício
<b>DFC</b>	Demonstração de Fluxo de Caixa
<b>Receita Bruta ou Faturamento</b>	Todas as receitas operacionais auferidas pela empresa em um determinado período, incluindo impostos.
<b>Receita Líquida</b>	Trata-se do faturamento ou receita bruta depois de deduzidos os impostos, devoluções e cancelamentos.
<b>Custo de Vendas</b>	São os gastos diretamente ligados à produção e à prestação de serviços, como matéria-prima, materiais auxiliares e mão-de-obra.
<b>Lucro bruto</b>	Por lucro bruto entende-se o valor que a operação da empresa gera após deduzir, da receita líquida, os custos de vendas. Esse valor deve ser suficiente para cobrir as despesas da empresa e gerar retorno aos sócios.
<b>EBITDA</b>	O EBITDA (Earnings before interest, taxes, depreciation and amortization) – resultado antes dos juros, impostos, depreciação e amortizações – representa a geração operacional de caixa da empresa, isto é, o quanto a empresa consegue gerar de recursos apenas em suas atividades operacionais e, por isso, também é chamado de resultado operacional.
<b>Resultado Financeiro</b>	É a diferença entre as despesas financeiras da empresa, que podem ser provenientes de encargos incorridos sobre empréstimos, descontos de duplicatas, variação cambial, entre outras operações, e ganhos obtidos, por exemplo, no mercado financeiro. Não é um resultado ligado diretamente à operação da empresa.
<b>Resultado Não Operacional</b>	É a diferença entre ganhos e despesas referentes a fatos não ligados diretamente à operação da empresa, como aluguéis, venda de um imóvel ou ativo imobilizado, entre outras.
<b>Resultado Líquido</b>	Trata-se do resultado final da empresa, depois de contabilizadas todas as transações ocorridas no exercício/ período.

## Abatedouro Água de Pedra Ltda.

### 1. Introdução

O presente relatório foi elaborado com o objetivo primordial de demonstrar, nos termos da Lei nº 11.101/2005, as bases financeiras, operacionais e estratégicas em direção à desejada superação, pela Recuperanda, de sua crise, de forma a preservar e maximizar sua função social, seja como entidade geradora de bens e recursos, seja como provedora de empregos e tributos, resguardando também os interesses da comunidade de credores.

Neste sentido, a presente análise sumária sintetiza, observa e relata a capacidade financeira da Empresa a partir de informações disponibilizadas exclusivamente pela Recuperanda, não sendo neste momento factíveis de verificação por esta Perita. Confiamos, portanto, na qualidade, completude, rigorosidade e precisão de tais informações<sup>1</sup>.

Cabe ressaltar ainda que o relatório leva em consideração outras variáveis de cunho não apenas micro, mas também macroeconômico.

---

<sup>1</sup> Tendo em vista a presunção de boa-fé e de correção por parte da Recuperanda – salvo prova em contrário – especialmente por tratar-se de ato que é processado em juízo, submetido, portanto, ao ministério do Poder Judiciário, eis que este relatório mensal de acompanhamento é elaborado por esta Administradora Judicial a partir de informações fornecidas pela Recuperanda, de modo que esta deve estar ciente de que tem exclusiva responsabilidade pela higidez, correção técnica e veracidade da documentação disponibilizada. Assim, esta auxiliar do juízo não hesitará em adotar as medidas cabíveis caso constate qualquer indício de fraude, manipulação, dissimulação ou outro qualquer expediente ilícito na concepção da documentação que serve de base à elaboração deste relatório.



Com base nos dados que aqui serão apresentados, analisaremos a capacidade da Empresa, no presente momento e contexto, de honrar seus compromissos, tendo em vista o processo de Recuperação Judicial, em especial em face de seus credores.

O atual relatório retrata exclusivamente as informações disponibilizadas pela Recuperanda entre os meses de **agosto/2023 e julho/2024**.

**Todos os valores incluídos neste relatório estão expressos em milhares de reais, exceto quando indicado de outra forma.**

## **2. Aspectos conjunturais e contexto setorial**

A atividade empresarial<sup>2</sup> é organizada para a produção, circulação de bens ou de serviços e, como atividade econômica está sujeita a diversos riscos – internos e externos – que podem levar uma empresa a situação de crise econômico-financeira.

Neste sentido, além da análise econômico-financeira baseada nas demonstrações contábeis disponibilizadas pela Recuperanda, importa trazer à evidência uma breve análise da conjuntura econômica, bem como da atual situação do setor no qual esta se insere.

Segundo o relatório Focus do Banco Central, divulgado na data de 09/09/2024, estima-se que o PIB brasileiro crescerá 2,68% neste ano, sendo que para o próximo ano a expectativa é de 1,90%.

---

<sup>2</sup> Negrão, Ricardo. Direito empresarial: estudo unificado. 5 ed. rev. – São Paulo, 2014.



A previsão para o câmbio<sup>3</sup> está em R\$ 5,35/US\$ para o fim deste ano. Para o ano de 2025, os investidores estimam que o câmbio fique em R\$ 5,30/US\$ – informação também relevante, haja vista que várias empresas estão sujeitas à sua variação, afetando assim o seu resultado.

Outra informação importante para aquelas que exportam seus produtos ao resto do mundo diz respeito à Balança Comercial. A expectativa de superávit para 2024 é de US\$ 83,53 bilhões. Em relação ao ano de 2025, a expectativa – também de superávit – é de US\$ 79,00 bilhões.

Em relação à taxa básica de juros (Selic), o mercado financeiro estima que esta deve encerrar 2024 em 11,25%. Para o ano de 2025, o mercado espera que a taxa de juros fique em 10,25%.

De acordo com as projeções do mercado, o Índice Nacional de Preços ao Consumidor Amplo (IPCA)<sup>4</sup> passou de 4,26% na semana anterior para 4,30%, enquanto, para 2025, a projeção passou para 3,92%.

Setorialmente, verificam-se diferentes impactos – dada a especificidade de cada um dos setores.

Segundo o Centro de Estudos Avançados em Economia Aplicada (Cepea Esalq/USP), os preços da carne de frango encerraram o mês de julho apresentando variações dentre as regiões acompanhadas. Em algumas praças, a demanda – que

---

<sup>3</sup> Objetivando maior precisão nas projeções realizadas, o BC anunciou em janeiro/2021 que a projeção anual da moeda norte-americana passou a ser calculada a partir da média para a taxa no mês de dezembro e não mais no valor projetado para o último dia útil de cada ano.

<sup>4</sup> A meta de inflação é de 3%, oscilando em um intervalo entre 1,5% e 4,5%.





tipicamente registra alta no início do mês – e a oferta limitada, sustentaram a média mensal. No entanto, em outras praças houve queda na demanda, a qual pode ser atribuída ao período de férias escolares e, consequente baixa de liquidez.

O preço médio do frango inteiro congelado comercializado no atacado da Grande São Paulo foi de 6,66/kg, o que representa uma diminuição de 2,7% quando comparado ao mês de junho/2024. Para o frango inteiro resfriado, a média caiu 2,7%, indo para R\$ 6,67/kg.

No mercado de pintinhos de corte, além da demanda ter apresentado aumento, a oferta limitada contribuiu para a elevação dos preços.

De acordo com os analistas, o aumento do poder de compra da população pode trazer reflexo na demanda, o que pode pressionar as cotações da carne de frango.

### 3. Do estabelecimento e das atividades desenvolvidas

O Abatedouro Água de Pedra, abaixo caracterizado, tem sua sede administrativa na cidade de Jumirim/SP, a aproximadamente 147 Km da capital do Estado.

Informações	Descrição
Tipo do Estabelecimento	Matriz
Razão Social	Abatedouro Água de Pedra Ltda.
Nome Fantasia	N/A
Data de Abertura	01/06/2000
CNPJ	03.852.515/0001-08
Inscrição Estadual	788.050.557.113
Natureza Jurídica	206-2 - Sociedade Empresária Limitada
CNAE Principal	10.12-1-01 - Abate de aves

CNAE's Secundários	01.55-5-01 - Criação de frangos para corte 10.13-9-01 - Fabricação de produtos de carne 10.13-9-02 - Preparação de subprodutos do abate 10.66-0-00 - Fabricação de alimentos para animais 47.22-9-01 - Comércio varejista de carnes - açougues 46.34-6-01 - Comércio atacadista de carnes bovinas e suínas e derivados
Endereço	Rod. Marechal Rondon, Km 163
Complemento	Sítio Tiveron
Bairro	Água de Pedra
Cidade	Jumirim
Estado	SP
CEP	18535-000
Capital (R\$)	1.030.000,00

### 3.1. Das filiais

A Recuperanda possui duas filiais, ambas localizadas no município de Jumirim, conforme informações a seguir:

- ✓ Filial 01
  - CNPJ: 03.852.515/0002-99
  - Inscrição Estadual: 788.007.917.115
  - Rod. Marechal Rondon, Km 163+200m, Galpão 3
- ✓ Filial 02
  - CNPJ: 03.852.515/0003-70
  - Inscrição Estadual: 788.008.240.111
  - Rod. Marechal Rondon, Km 163+200m, Galpão 4

Conforme vistoria realizada *in loco* na sede da Recuperanda durante a Constatação Prévia, pelo sócio da Empresa foi informado que a Filial 02 está inativa, aguardando conclusão de procedimento administrativo para obtenção de licença para sua atividade.

### 3.2. Da composição societária

A composição societária da Empresa é como segue:

Nome	Qualificação	Capital	Participação
Augustinho Tiveron	Sócio e Administrador	679.800	66,00%
Milton José de Rossini Modaneze	Sócio e Administrador	350.200	34,00%
<b>Total</b>		<b>1.030.000</b>	<b>100,00%</b>

### 3.3. Da estrutura organizacional

O quadro de funcionários em julho/2024 totalizava 265 colaboradores. A evolução deste quadro a partir de 2023 é como segue:

Período	Matriz	Filial 1	Filial 2	Total	Varição
Jan/23	243	18	4	265	
Fev/23	257	19	4	280	15
Mar/23	278	22	4	304	24
Abr/23	274	19	4	297	-7
Mai/23	290	18	4	312	15
Jun/23	313	19	4	336	24
Jul/23	272	18	4	294	-42
Ago/23	255	18	4	277	-17
Set/23	238	16	4	258	-19
Out/23	248	16	4	268	10
Nov/23	259	16	4	279	11
Dez/23	247	17	4	268	-11
Jan/24	221	16	3	240	-28
Fev/24	243	17	3	263	23
Mar/24	237	16	3	256	-7
Abr/24	246	17	3	266	10
Mai/24	246	20	3	269	3
Jun/24	239	20	3	262	-7
Jul/24	243	19	3	265	3

#### 4. Informações Econômicas e Contábeis

De acordo com o Pronunciamento 26 (R1) do Comitê de Pronunciamentos Contábeis (CPC):

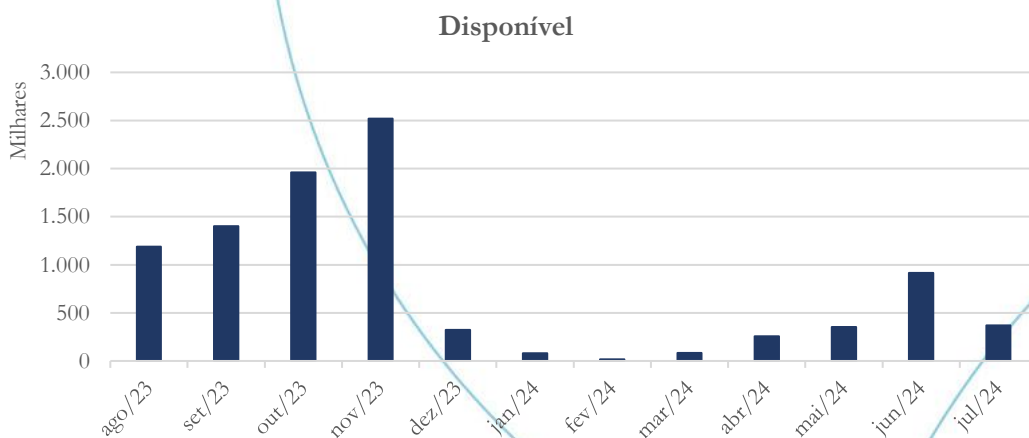
*[...] as demonstrações contábeis são uma representação monetária estruturada da posição patrimonial e financeira em determinada data e das transações realizadas por uma entidade no período findo nessa data. O objetivo das demonstrações contábeis de uso geral é fornecer informações sobre a posição patrimonial e financeira, o resultado e o fluxo financeiro de uma entidade, que são úteis para uma ampla variedade de usuários na tomada de decisões. As demonstrações contábeis também mostram os resultados do gerenciamento, pela Administração, dos recursos que lhe são confiados.*

##### 4.1. Balanço Patrimonial

O Balanço Patrimonial, como demonstração contábil, tem por objetivo evidenciar, de forma qualitativa e quantitativa – em uma determinada data – a posição patrimonial e financeira de uma empresa.

##### 4.1.1. Disponível

Gráfico 1





Como se pode observar no gráfico acima, o saldo do disponível apresentou aumento ao longo do exercício de 2024, com pico no mês de junho/2024, no valor de R\$ 915,0 mil, seguido de queda de 59,5% no mês de julho/2024, finalizando este mês no valor de R\$ 370,5 mil.

A Recuperanda nos apresentou o extrato de sua conta corrente mantida junto ao Banco Safra, cujo saldo credor (negativo), em julho/2024, totaliza R\$ 65,3 mil. O saldo contábil correspondente se encontra zerado na mesma data. Sendo assim, solicitamos à Recuperanda nos seja esclarecida a divergência então existente.

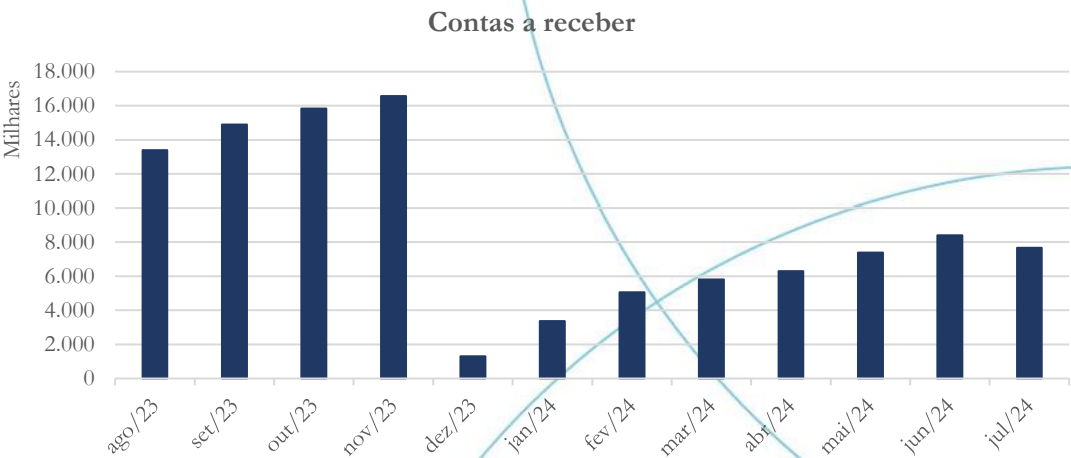
Não nos foram remetidos os extratos das demais contas correntes bancárias ou de aplicações financeiras eventualmente mantidas pela Recuperanda. Conforme determinado na decisão que deferiu o processamento da recuperação judicial, à fls. 689/695, a Recuperanda deve “**entregar, mensalmente, diretamente à Administradora Judicial**, os documentos por ela solicitados e, ainda, **extratos de movimentação de todas as suas contas bancárias** e documentos de recolhimento de impostos e encargos sociais, bem como demais verbas trabalhistas a fim de que possam ser fiscalizadas as atividades de forma adequada e verificada eventual ocorrência de hipótese prevista no art. 64 da Lei 11.101/05” (grifamos).

Solicitamos à Recuperanda que cumpra integralmente o determinado em Juízo.

#### 4.1.2. Contas a receber de clientes



Gráfico 2



O gráfico acima apresenta a evolução mensal das contas a receber de clientes, cujos saldos apresentaram elevação ao longo do primeiro semestre de 2024, tendo alcançado R\$ 8.408,7 mil em junho/2024. Em julho/2024, verifica-se redução de 8,9%, tendo o saldo de recebíveis encerrado o mês no valor de R\$ 7.660,2 mil.

Conforme apresentado nos balancetes mensais da Recuperanda, o saldo das contas a receber no período de seis (6) meses findo em julho/2024 é composto como segue:

DESCRIÇÃO	fev/24	mar/24	abr/24	mai/24	jun/24	jul/24
Cientes a receber - em dia	6.198,9	6.963,9	7.442,1	8.540,5	10.097,9	9.349,4
Cientes a receber - atrasados	732,4	732,4	732,4	732,4	410,1	410,1
Provisão para devedores duvidosos	(1.880,3)	(1.880,3)	(1.880,3)	(1.880,3)	(2.099,3)	(2.099,3)
Total	5.050,9	5.815,9	6.294,1	7.392,5	8.408,7	7.660,2

As contas a receber atingiram seu maior saldo em novembro/2023, no montante de R\$ 16.560,6 mil. Este montante se reduziu a R\$ 3.178,8 mil em dezembro/2023, considerando-se os valores a vencer e vencidos, e atinge R\$ 9.759,5 mil em julho/2024. A partir de dezembro/2023, a Recuperanda passou a contabilizar provisão para devedores duvidosos, reconhecida naquele momento pelo valor de R\$ 1.880,4 mil, e cujo saldo ajustado em julho/2024 totaliza R\$ 2.099,3 mil.





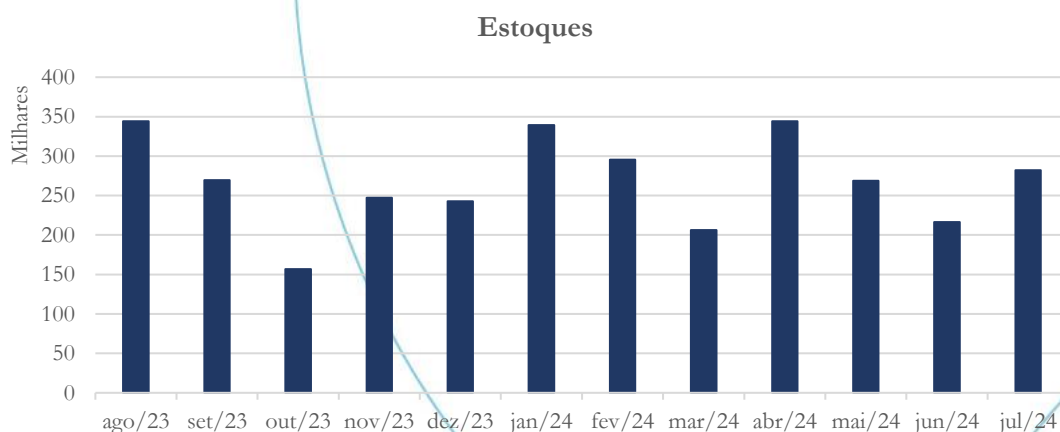
Solicitamos à Recuperanda informações sobre as razões que levaram à redução do saldo de contas a receber entre novembro/2023 e dezembro/2023 e, caso tivessem sido processados ajustes, que nos fornecesse informações detalhadas sobre sua composição, valores e as justificativas para seu processamento. A Recuperanda esclareceu o quanto segue:

*Foi feita uma análise cliente a cliente no período apontado e, decidiu-se fazer a constituição de um PDD e eventual baixar algumas contas a receber “podre”, ou seja, sem chance de recebimento futuro.*

Ademais, reiteramos nossa solicitação para que nos seja apresentado o *aging* das contas a receber, detalhando o saldo vencido por cliente e sua antiguidade, e nos sejam informadas as ações sendo atualmente empreendidas com a finalidade de recuperação dos saldos em atraso, assim como as perspectivas quanto a sua realização.

#### 4.1.3. Estoques

Gráfico 3





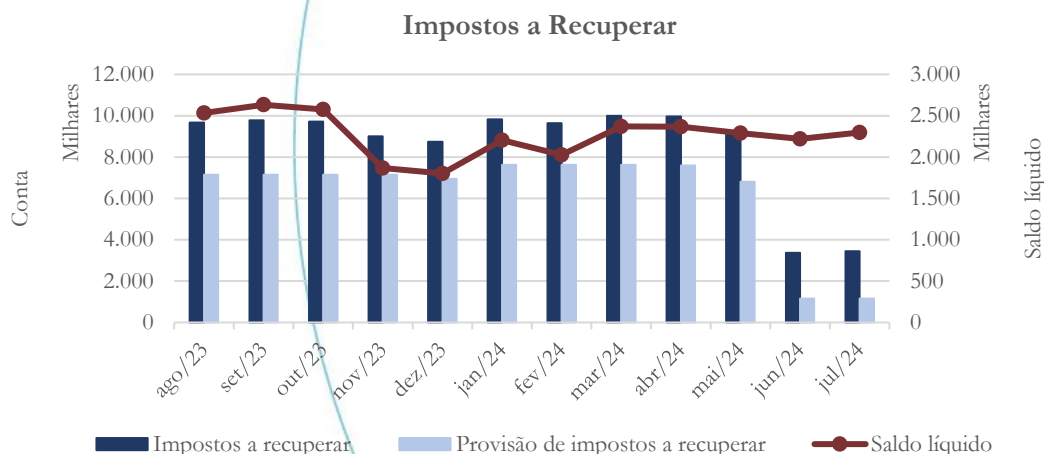
Os estoques indicam ciclos de acréscimo no mês inicial de cada trimestre e redução ao longo dos dois meses subsequentes. Durante os sete (7) primeiros meses de 2024, o saldo médio dos estoques foi de R\$ 278,9 mil; o saldo final desses ativos em julho/2023 e se posicionou em R\$ 282,2 mil.

A composição mensal dos estoques no período de seis (6) meses findo em julho/2024 é como segue:

DESCRIÇÃO	fev/24	mar/24	abr/24	mai/24	jun/24	jul/24
Produtos acabados	138,5	83,0	249,7	167,1	109,2	107,9
Embalagens	157,2	123,2	94,5	101,6	107,3	174,3
<b>Total</b>	<b>295,7</b>	<b>206,2</b>	<b>344,2</b>	<b>268,8</b>	<b>216,5</b>	<b>282,2</b>

#### 4.1.4. Impostos a recuperar

Gráfico 4



O gráfico acima apresenta a evolução de duas contas incluídas nas demonstrações contábeis da Recuperanda, quais sejam “impostos a recuperar”, no ativo, e “provisão de impostos a recuperar”, no passivo. A primeira conta se refere aos valores de impostos a recuperar, cujo saldo apresenta redução em novembro/2023 e



dezembro/2023, a partir de quando volta a se elevar, mantendo certa estabilidade até maio/2024, totalizando R\$ 9.102,1 mil. Em junho/2024, seu saldo se reduz a R\$ 3.369,1 mil e encerra julho/2024 no valor de R\$ 3.444,6 mil.

No período de seis (6) meses findo em julho/2024, este saldo é composto como segue:

DESCRIÇÃO	fev/24	mar/24	abr/24	mai/24	jun/24	jul/24
ICMS crédito outorgado de ICMS	19,5	248,7	169,9	53,2	12,2	38,6
ICMS a recuperar (filial 1)	2.005,5	2.115,4	2.195,2	2.237,9	2.156,1	1.754,5
Crédito de ICMS (filial 1)	0,8	8,0	3,4	0,2	53,3	504,1
Pis a recuperar	1.359,5	1.359,5	1.330,7	1.209,4	56,2	56,2
Cofins a recuperar	6.259,6	6.259,6	6.259,6	5.601,4	1.091,2	1.091,2
<b>Total</b>	<b>9.644,9</b>	<b>9.991,2</b>	<b>9.958,8</b>	<b>9.102,1</b>	<b>3.369,1</b>	<b>3.444,6</b>

Como se pode observar a partir da tabela acima, a redução do saldo de impostos a recuperar se relaciona principalmente ao PIS e COFINS. Solicitamos informações à Recuperanda sobre o ocorrido e nos foi esclarecido o quanto segue:

*Fora contratada uma empresa especializada para apuração dos últimos 5 anos de possíveis créditos de PIS/COFINS, e o resultado foi um crédito apurado da ordem de R\$ 6,5 MM.*

*A Abatedouro já recebeu o crédito em conta de dois períodos (2018 e 2019), pois, como não há incidência de tributação sobre a venda, a Receita Federal faz o crédito em conta-corrente.*

A Recuperanda ainda informou que:

*Cabe ressaltar ainda que esses os valores decorrentes de tais benefícios são creditados pelos Órgãos Governamentais em conta corrente da Recuperanda, lembrando ainda que “Não há incidência de impostos sobre o faturamento.*



*Nosso CNAE é isento para tributos federais e para tributo estadual há incentivo fiscal.”*

No que concerne à conta “provisão de impostos a recuperar”, registrada no passivo, seu saldo totaliza R\$ 1.147,4 mil em julho/2024. Sua composição no período de seis (6) meses findo em julho/2024 é como segue:

DESCRIÇÃO	fev/24	mar/24	abr/24	mai/24	jun/24	jul/24
Provisão para Pis	1.359,5	1.359,5	1.330,7	1.209,4	56,2	56,2
Provisão para Cofins	6.259,6	6.259,6	6.259,6	5.601,4	1.091,2	1.091,2
<b>Total</b>	<b>7.619,1</b>	<b>7.619,1</b>	<b>7.590,3</b>	<b>6.810,9</b>	<b>1.147,4</b>	<b>1.147,4</b>

Tendo em vista a relevância do saldo desta conta, reiteramos nossa solicitação para que a Recuperanda esclareça sobre seu funcionamento e natureza, para que esta Administradora Judicial possa avançar em suas análises.

#### 4.1.5. Adiantamentos

A Recuperanda apresenta, dentre seus ativos, saldo de adiantamentos no valor de R\$ 6.293,3 mil em julho/2024. Em maio/2024 o saldo de referidos adiantamentos totalizava R\$ 833,7 mil e o incremento verificado se concentra em um beneficiário, cujo saldo totaliza R\$ 5.593,4 mil em julho/2024.

Considerando a relevância dessa movimentação, solicitamos nos fosse esclarecida a natureza da transação, seu objeto, suas condições e como será realizada, assim como nos fosse informada a fonte de recursos utilizada para execução do adiantamento. A Recuperanda apresentou o seguinte esclarecimento a esta questão:

*(...) a empresa perdeu o crédito, para a compra de seus insumos, principalmente pintinhos, se faz necessária o adiantamento para que o pedido seja aceito. Se não*

*for dessa forma, a empresa não consegue fazer tais pedidos o que seria o fim da sua produção.*

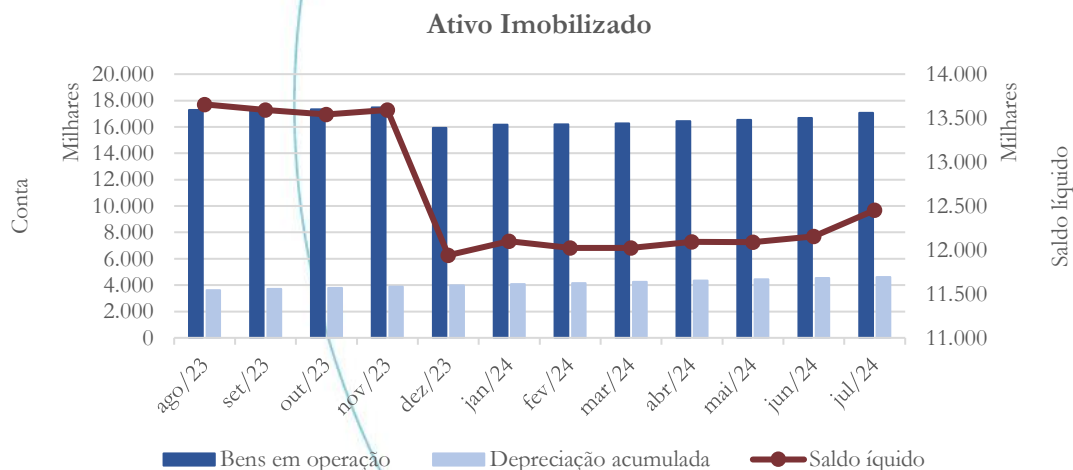
Ainda que a Recuperanda tenha procurado esclarecer a situação, nada informou sobre as condições da transação e como se processará sua realização. Desta forma, solicitamos sejam complementados os esclarecimentos ora apresentados.

#### 4.1.6. Imobilizado

A lei 11.101/05 em seu art. 66, aponta que:

*Após a distribuição do pedido de recuperação judicial, o devedor não poderá alienar ou onerar bens ou direitos de seu ativo permanente, salvo evidente utilidade reconhecida pelo juiz, depois de ouvido o Comitê, com exceção daqueles previamente relacionados no plano de recuperação judicial.*

Gráfico 5



O gráfico acima apresenta a evolução do saldo mensal do imobilizado ao longo do período sob análise. Como se pode observar, no mês de julho/2024, o saldo de bens





em operação reflete aumento de 2,31% em relação ao mês anterior, totalizando R\$ 17.066,2 mil.

Em análises anteriores, identificamos reduções do saldo do imobilizado entre novembro/2023 e dezembro/2023, que totalizaram R\$ 1.559,6 mil, e solicitamos à Recuperanda esclarecimentos quanto à sua natureza, e que informasse, sobretudo, quanto a eventuais alienações realizadas no período, apresentando os correspondentes razões contábeis, a documentação de suporte aplicável, e descrevendo as contrapartidas e impactos dessas reduções em suas demonstrações contábeis.

Em sua manifestação nos autos, às fls.1267/1269, datada de 22/04/2024, a Recuperanda informa o que segue:

*No Final de 2023 foi feita uma reavaliação patrimonial e, os números contábeis foram ajustados conforme Laudo apresentado pela avaliadora. Já o saldo das contas de “Construções em Andamento” foi zerado devido à capitalização dos bens.*

E, mais recentemente, a Recuperanda apresentou esclarecimentos complementares que são transcritos a seguir:

*Houveram algumas capitalizações, ou seja, alguns itens iniciam sua produção e consequentemente sua depreciação. Também houve uma reavaliação de patrimonial finalizada em Dezembro de 2023 e os ajustes foram efetuados no Balanço.*





A redução acima apontada se verifica em duas contas. A primeira referente a construções em andamento, no valor de R\$ 1.331,5 mil. No mesmo período, o saldo de imóveis apresentou aumento pelo valor de R\$ 1.340,6 mil.

A segunda redução se refere à conta de máquinas e equipamentos, cujo saldo em novembro/2023 totalizava R\$ 8.440,0 mil e em dezembro/2023 se apresenta no valor de R\$ 6.869,6 mil, o que significa redução no valor de R\$ 1.570,4 mil.

Sendo assim, os esclarecimentos apresentados pela Recuperanda não permitem compreender o ocorrido. Portanto, solicitamos que se apresentem esclarecimentos complementares quanto a: (a) a destinação dada ao saldo da conta de construções em andamento no mês de dezembro/2023; e (b) se informe a que se referem as baixas verificadas na conta máquinas e equipamentos, incluindo dados sobre eventual venda de bens, se houver, valores porventura recebidos e como estes foram utilizados. Solicitamos ainda nos seja remetida cópia da documentação pertinente no caso de ter havido alienação.

No que concerne às reavaliações aludidas acima, a Recuperanda apresentou a esta Administradora Judicial dois laudos de avaliação patrimonial emitidos por avaliadores independentes em 29/12/2023. O primeiro relacionado a máquinas e equipamentos, cujo valor justo foi estimado em R\$ 7.114,9 mil em dezembro/2023 e o de reposição R\$ 12.324,4 mil. O saldo contábil de referidos bens, em dezembro/2023, totaliza R\$ 4.330,7 mil (R\$ 6.869,6 mil de custo, menos R\$ 2.538,9 mil de depreciações acumuladas).

O segundo se refere a imóveis, compreendendo terreno, edificações e benfeitorias, cujo valor justo, em dezembro/2023, totaliza R\$ 4.378,1 mil e o valor de reposição R\$ 5.586,3 mil. O saldo contábil desses bens totaliza R\$ 5.671,6 mil (não há registro de depreciações acumuladas para esses ativos).

Como se pode verificar das informações acima, os saldos contábeis dos bens do imobilizado em dezembro/2023 diferem daqueles levantados nos laudos de avaliação apresentados. Assim sendo, solicitamos à Recuperanda que esclareça quanto aos eventuais ajustes processados em sua contabilidade no que se tange à referida avaliação, em complemento aos esclarecimentos apresentados e acima transcritos.

Os saldos mensais das contas que compõem o imobilizado durante o período compreendido entre fevereiro/2024 e julho/2024 podem ser resumidos como segue:

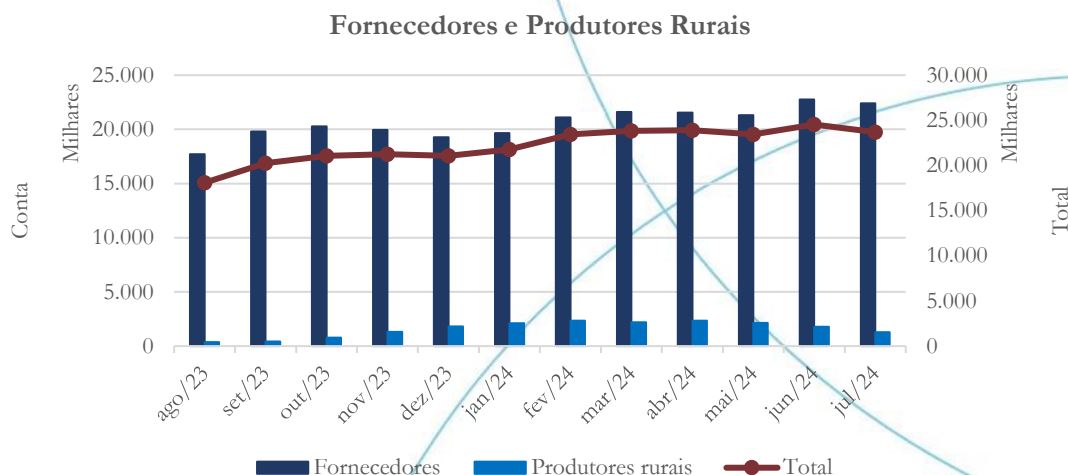
Bens em Operação	fev/24	mar/24	abr/24	mai/24	jun/24	jul/24
Construções em andamento	259,8	274,1	284,3	315,2	376,4	532,5
Imóveis	5.639,3	5.639,3	5.639,3	5.639,3	5.639,3	5.639,3
Outras imobilizações	17,3	17,3	17,3	17,3	17,3	17,3
Terrenos	15,0	15,0	15,0	15,0	15,0	15,0
Aquisição de bens por consórcio	1.093,8	1.094,6	1.095,6	1.084,4	1.088,2	1.118,1
Caixas vazadas	33,0	110,4	190,5	262,2	331,8	381,0
Equipamentos de informática	172,6	172,6	172,6	175,5	179,2	179,2
Instalações elétricas	221,5	221,5	221,5	221,5	221,5	221,5
Máquinas e equipamentos	6.872,1	6.872,1	6.942,0	6.942,0	6.950,6	7.079,7
Móveis e utensílios	341,6	342,3	342,3	342,3	344,4	347,1
Veículos	1.516,9	1.516,9	1.516,9	1.516,9	1.516,9	1.535,5
Total	16.183,0	16.276,1	16.437,3	16.531,5	16.680,6	17.066,2

Na tabela acima, pode-se verificar que não há indicações de baixas no mês de julho/2024.

No que concerne às depreciações acumuladas, não se verificam movimentações não usuais, sendo o saldo basicamente acrescido pelas quotas de depreciação adicionadas mensalmente.

#### 4.1.7. Fornecedores e produtores rurais

Gráfico 6



Conforme evidenciado no gráfico acima, os saldos de fornecedores e os valores a pagar aos produtores rurais totalizaram R\$ 23.690,3 mil em julho de 2024, refletindo uma redução de 3,44% em comparação ao saldo registrado no mês anterior.

A conta fornecedores inclui subcontas, com saldo “zero” em julho/2024, com as seguintes partes: Anselmo Rinaldo Tiveron, Augustinho Tiveron, e José Antônio Tiveron e Tiveron & Thome Ltda.

Em nosso relatório inicial incluímos solicitação à Recuperanda para que nos confirmasse se referidas pessoas físicas ou jurídicas são partes relacionadas da Empresa e nos fosse informada a natureza das transações com elas mantidas. A Recuperanda apresentou esclarecimentos quanto a este assunto, cujo teor se transcreve abaixo:

*Apenas Augustinho Tiveron é parte relacionada. Demais fornecedores são granjeiros e há sim parentesco distante com a parte relacionada.*



*Também ficou muito claro que entre os produtores rurais encontra um dos sócios da Recuperanda, Sr. Augustinho, que sua produção é adquirida pelo mesmo valor dos demais produtores rurais. Assim, ficou muito claro que pelo fato de ser sócio da devedora, não tem qualquer regalia em relação ao preço ou forma de pagamento.*

Conforme se extrai do balancete fornecido pela Recuperanda em julho/2024, os cinco principais saldos devidos a fornecedores são como segue:

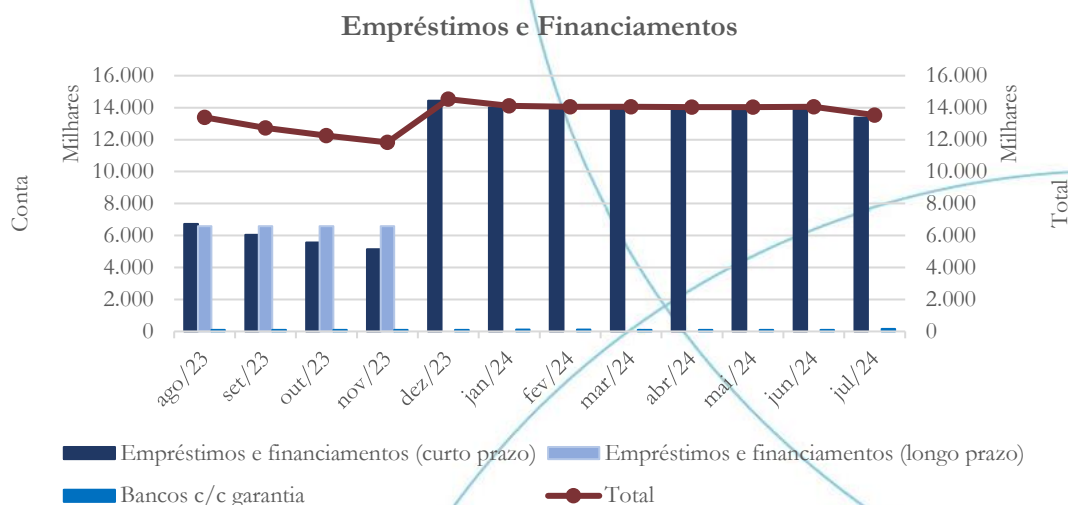
DESCRIÇÃO	jul/24
Antonio Miguel Bichara e Outro	7.280,0
Céu Azul Alimentos Ltda.	4.222,6
Tagui Comercio de Cereais Ltda.	3.364,9
Fernando Jose Nobrega Bacci e Outros	1.588,0
Coop Agro Prod R.S. Goiano	1.071,6

Reiteramos nossa solicitação à Recuperanda para que nos disponibilize a composição dos saldos de fornecedores e produtores rurais aqui apresentados, título a título, com as respectivas datas de vencimento, para fins de análise.

Em atenção à recomendação da Corregedoria Geral da Justiça do Estado de São Paulo, em seu comunicado número 2020/75325, solicitamos à Recuperanda que efetue a contabilização do saldo sujeito aos efeitos da recuperação judicial em conta contábil apartada, específica para este fim.

#### 4.1.8. Empréstimos e financiamentos

Gráfico 7



O saldo total de empréstimos e financiamentos em julho/2024 totaliza R\$ 13.542,0 mil, e reflete uma redução de 3,62% em comparação ao mês anterior.

Os principais saldos registrados nas demonstrações contábeis da Recuperanda, em julho/2024, se referem a operações com o Banco do Brasil, Banco ABC Brasil, Banco C6 e Banco Semear.

Em relatórios anteriores solicitamos à Recuperanda que disponibilizasse a relação dos empréstimos e financiamentos contraídos, por instituição financeira credora, incluindo informações sobre os prazos de vencimento, encargos aplicáveis, garantias oferecidas, forma de amortização e demais condições que fossem relevantes a cada operação. A Recuperanda nos apresentou a relação das operações em aberto, as quais estão em processo de análise.

Como já apontado em nossos demais relatórios, a Recuperanda registra em conta apartada, denominada “empréstimos pessoa jurídica”, saldo a pagar à RM Assessoria Financeira e Treinamentos, no valor de R\$ 2.184,9 mil. A Empresa apresentou cópia





de contrato de mútuo firmado entre as partes, datado de 10/07/2023, no valor de R\$ 2.184, 9 mil, pagável em trinta (30) parcelas mensais no valor de R\$ 72,8 mil, corrigidas monetariamente pelo IPCA e acrescidas de juros calculados a 1% a.m., vencendo-se a primeira em outubro/2023. Em caso de inadimplemento, a dívida se torna exigível antecipadamente, e se sujeita a aplicação de multa de 10% sobre o saldo devedor. Referida dívida foi avalizada pelo sócio quotista majoritário e sua esposa. O saldo apresentado na contabilidade se mantém inalterado desde seu registro inicial, em dezembro/2023.

Este assunto também é objeto do incidente de impugnação de crédito n. 1000299-28.2024.8.26.0354 instaurado pela RM Assessoria, no qual se aguarda a comprovação da movimentação financeira relativa ao Contrato de Mútuo firmado entre RM Assessoria e Recuperanda. Sendo assim, aguardamos os esclarecimentos a serem prestados pela Recuperandas sobre os apontados supramencionados, a fim de encerrar a questão ora posta.

#### 4.1.9. Passivo trabalhista

Gráfico 8







O gráfico acima exibe a evolução do saldo das obrigações trabalhistas da Recuperanda, o qual, em julho/2024, totalizava R\$ 1.328,4 mil.

O quadro a seguir sumaria a composição mensal desta conta ao longo do período de seis (6) meses findo em julho/2024.

Passivo Trabalhista	fev/24	mar/24	abr/24	mai/24	jun/24	jul/24
Salários	392,0	385,3	422,3	482,1	474,0	510,4
Rescisões	2,8	7,8	2,9	49,4	3,8	28,3
Funrural	21,4	5,8	7,0	13,7	26,9	15,1
FGTS	397,8	398,0	402,8	66,6	62,8	64,8
INSS	261,4	269,5	287,2	315,1	609,1	300,9
Contribuições	12,2	12,1	15,1	18,2	68,1	8,7
Provisões	110,8	162,9	217,9	271,1	325,8	383,6
Outros	57,1	27,0	26,4	25,9	25,2	16,6
<b>Total</b>	<b>1.255,4</b>	<b>1.268,3</b>	<b>1.381,5</b>	<b>1.242,0</b>	<b>1.595,7</b>	<b>1.328,4</b>

Comparando-se o saldo das obrigações trabalhistas entre junho/2024 e julho/2024, observa-se que houve diminuição da ordem de 16,75%, passando de R\$ 1.595,7 mil para R\$ 1.328,4 mil. Esta redução está relacionada, em sua maior parte, à diminuição da provisão para INSS, que registrava R\$ 609,1 mil em junho/2024 e encerrou o mês de julho/2024 no valor de R\$ 300,9 mil.

A Recuperanda se manifestou sobre o aumento do saldo devido ao INSS, cujo saldo evoluiu de R\$ 287,2 em abril/2024, passou para R\$ 315,1 maio/2024mil, e alcançou R\$ 609,1 mil em junho/2024. Neste sentido, a Empresa apresentou a seguinte informação:

*Quanto ao INSS o aumento se deu em razão do INSS ter glosado parte do recolhimento, fato esse que esta sendo apurado pela empresa RNR Advogados, sem contudo ainda não temos uma solução final do problema.*



Solicitamos à Recuperanda que compartilhe com esta Administradora Judicial a resolução deste assunto, tão logo seja conhecida.

Entre abril/2024 e maio/2024 observa-se diminuição do saldo a recolher ao FGTS, que se reduziu de R\$ 402,8 mil em abril/2024, para alcançar R\$ 62,8 mil em julho/2024. Em relação a este fato, a Recuperanda esclareceu o quanto segue:

*A redução do passivo trabalhista se deu em razão do pagamento parcial por parte da Recuperanda do FGTS, esta documentação esta a disposição da AJ no escritório de contabilidade.*

Solicitamos à Recuperanda que nos seja entregue referida documentação, em linha com o determinado na r. decisão judicial que deferiu o processamento da recuperação judicial (fls. 689/695), no que concerne não só às informações solicitadas por esta Administradora Judicial, mas também a documentos relativos a recolhimento de impostos e encargos sociais.

Cabe ainda aqui mencionar que, por ocasião da preparação de nosso relatório inicial, solicitamos nos fossem esclarecidas as razões para redução do passivo trabalhista durante o exercício de 2023, a partir do mês de outubro/2023, quando este totalizava R\$ 3.104,5 mil, indicando a forma como se deu referida redução, e nos fossem apresentados documentos que se refiram a eventuais recolhimentos feitos ou transações das quais a Recuperanda tenha sido parte. A Recuperanda apresentou os seguintes esclarecimentos, os quais são transcritos a seguir:

*Tivemos a compensação de créditos acumulados devido à revisão do Sistema S, temos planilha de controle com os advogados que fazem a compensação. Funrural é um tributo relacionado à Nota Fiscal de produtor Rural (Granjeiros, compras*

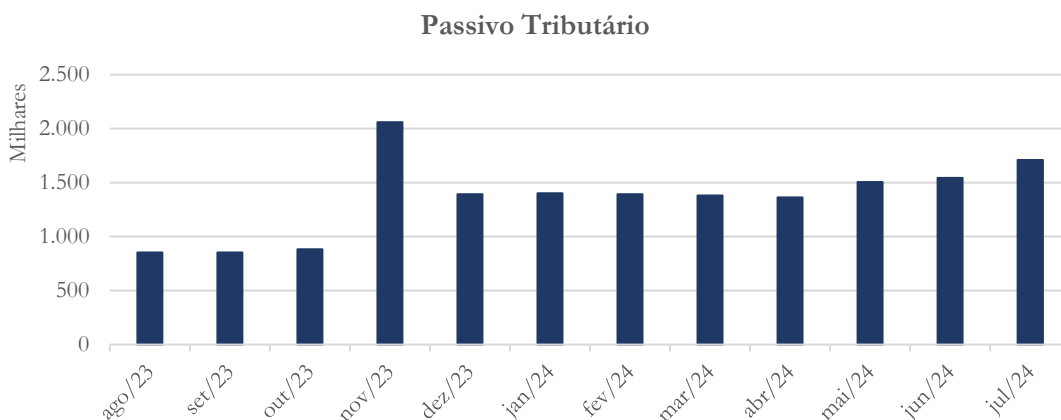
de milho, etc.), foi feita uma reconciliação dos números e o pagamentos dos mesmos.

Lembramos, por fim que, conforme determinado na decisão que deferiu o processamento da recuperação judicial, à fls. 689/695, a Recuperanda deve “**entregar, mensalmente, diretamente à Administradora Judicial, os documentos por ela solicitados e, ainda, extratos de movimentação de todas as suas contas bancárias e documentos de recolhimento de impostos e encargos sociais, bem como demais verbas trabalhistas a fim de que possam ser fiscalizadas as atividades de forma adequada e verificada eventual ocorrência de hipótese prevista no art. 64 da Lei 11.101/05**” (grifamos).

Assim sendo, solicitamos que a Empresa cumpra com a referida determinação judicial, apresentando as informações pertinentes para que esta Administradora Judicial possa tempestiva e apropriadamente exercer suas atividades de fiscalização.

#### 4.1.10. Passivo tributário

Gráfico 9



Como se pode constatar a partir do gráfico acima, as obrigações tributárias apresentaram saldos relativamente estáveis de maio/2023 até outubro/2023. Em



novembro/2023, os valores a recolher atingiram seu pico, no patamar de R\$ 2.059,0 mil, tendo se reduzido no mês de dezembro/2023 a R\$ 1.391,5 mil. O saldo do passivo tributário se manteve praticamente inalterado até abril/2024, tendo apresentado aumento entre esta data e julho/2024, quando alcançou R\$ 1.710,2 mil. Uma das principais razões para referido aumento se refere à conta “Parcelamento multa mapa” (2.1.1.08.00003), cuja natureza necessita ser esclarecida pela Recuperanda. Permanecemos no aguardo da elucidação solicitada.

O quadro a seguir apresenta o resumo dos saldos mensais de impostos a recolher no período compreendido entre fevereiro/2024 e julho/2024:

Passivo Tributário	fev/24	mar/24	abr/24	mai/24	jun/24	jul/24
Municipal	2,9	3,3	3,3	3,6	3,4	3,3
Estadual	0,0	0,0	0,0	0,0	0,0	0,0
Federal	1.388,4	1.376,4	1.361,1	1.377,2	1.420,0	1.364,3
Previdenciário	0,0	0,0	0,0	0,0	0,0	0,0
Outro	0,0	0,0	0,0	124,0	121,9	342,6
<b>Total</b>	<b>1.391,3</b>	<b>1.379,6</b>	<b>1.364,4</b>	<b>1.504,8</b>	<b>1.545,3</b>	<b>1.710,2</b>

Os valores a recolher de competência da União se referem, em sua maior parte, a parcelamentos de débitos junto à Procuradoria-Geral da Fazenda Nacional e com a Receita Federal, cujos saldos, em julho/2024, totalizam R\$ 1.088,3 mil. Reiteramos nossa solicitação, feita em nosso relatório inicial, para que nos sejam encaminhadas cópias dos termos de transações firmados entre a Empresa e o fisco federal, tendo em vista as particularidades de referidas transações.

Cabe ainda salientar que, conforme determinado na decisão que deferiu o processamento da recuperação judicial, à fls. 689/695, a Recuperanda deve ***“entregar, mensalmente, diretamente à Administradora Judicial, os documentos por ela solicitados e, ainda, extratos de movimentação de todas as suas contas bancárias e documentos de recolhimento de impostos e encargos sociais, bem como demais verbas***



*trabalhistas a fim de que possam ser fiscalizadas as atividades de forma adequada e verificada eventual ocorrência de hipótese prevista no art. 64 da Lei 11.101/05” (grifamos).*

Assim sendo, solicitamos que a Empresa remeta, o quanto antes, referidas informações para que esta Administradora Judicial possa tempestiva e apropriadamente exercer suas atividades de fiscalização.

Por fim, alertamos para o fato de que, durante o processamento da recuperação judicial até a sua concessão, a Recuperanda precisará buscar medidas para a regularização do passivo fiscal, nos termos do artigo 57 da Lei 11.101/2005, o que deverá ser informado a este Administrador Judicial para acompanhamento.

#### **4.1.11. Patrimônio líquido**

Em dezembro/2023, a Recuperanda contabilizou, a débito, no seu patrimônio líquido, valor de R\$ 21.900,0 mil, a título de “ajuste de exercício”. Considerando-se a relevância deste efeito, esta Administradora Judicial requereu, em seu relatório inicial, que lhe fosse apresentada a composição dos ajustes contabilizados, com detalhamento de sua natureza, suas contrapartidas nas demonstrações contábeis, acompanhados dos documentos que os fundamentam. No entanto, referida solicitação não foi ainda atendida e a reiteramos nesta oportunidade.

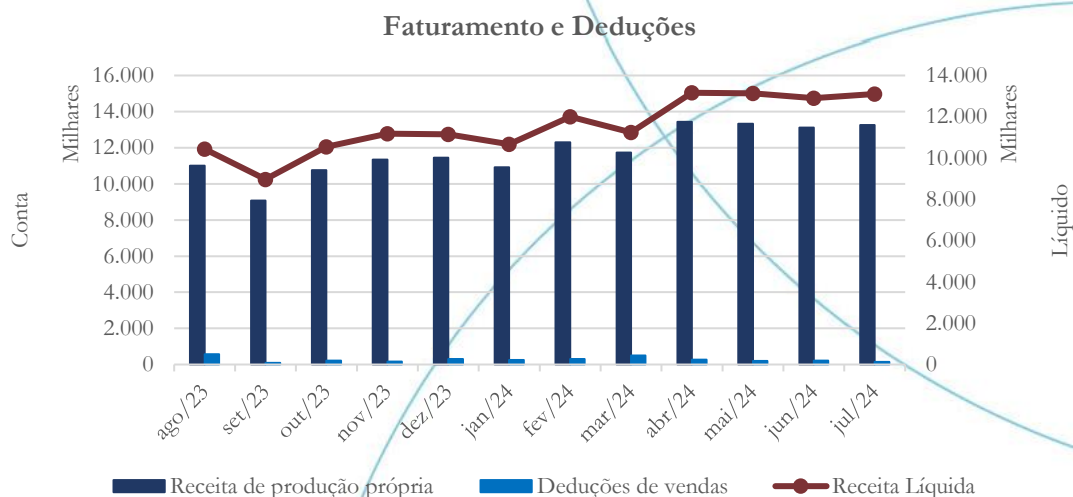
#### **4.2. Demonstração do Resultado do Exercício**

A Demonstração do Resultado do Exercício (DRE), como relatório contábil, é confeccionada junto com o Balanço Patrimonial e oferece uma síntese econômica das atividades operacionais e não operacionais de uma empresa, permitindo visualizar, assim, se ela está gerando lucro ou prejuízo, em um determinado período.



#### 4.2.1. Faturamento e deduções de vendas

Gráfico 10



O gráfico acima apresenta a evolução do faturamento da Recuperanda de agosto/2023 a julho/2024. No mês de julho/2024, a receita bruta decorrente das vendas alcançou o montante de R\$ 13.255,8 mil, o que representa uma elevação percentual de 1,03% em comparação ao valor registrado no mês antecedente.

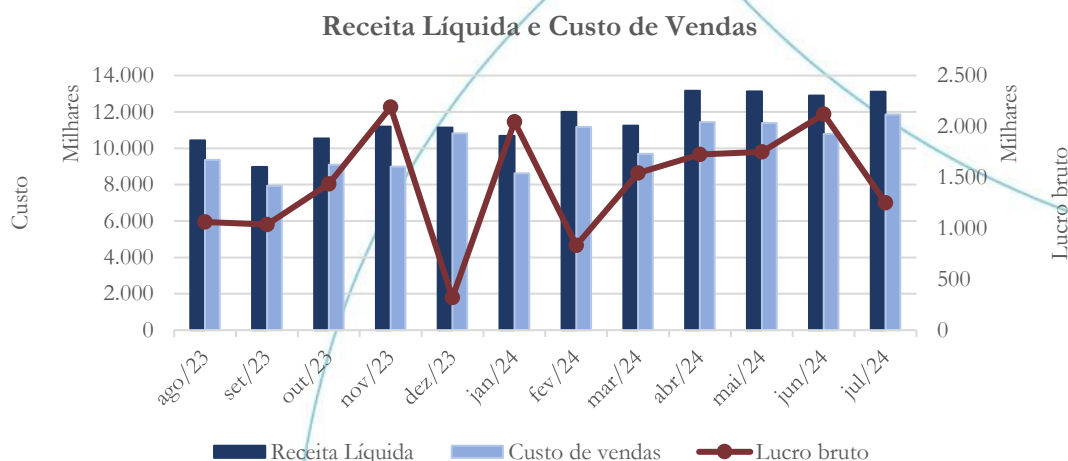
As deduções de vendas, decorrentes de devoluções de mercadorias, apresentaram uma queda significativa de 34,13% no mês de julho/ 2024, em relação ao mês precedente, totalizando o montante de R\$ 144,6 mil. Esse movimento reflete uma diminuição no volume de devoluções, contribuindo para a melhoria nos resultados operacionais.

No que concerne aos impostos sobre vendas, a Recuperanda esclarece o quanto segue:

Os NCMs comercializados pelo Abatedouro, cuja, CNAE Principal é Abate de Aves, está isenta de quais tipo de tributação seja ela, Federal, Estadual ou Municipal, por tanto, não há incidência de tributos na comercialização desses produtos.

#### 4.2.2. Receita líquida e Custo de vendas

Gráfico 11

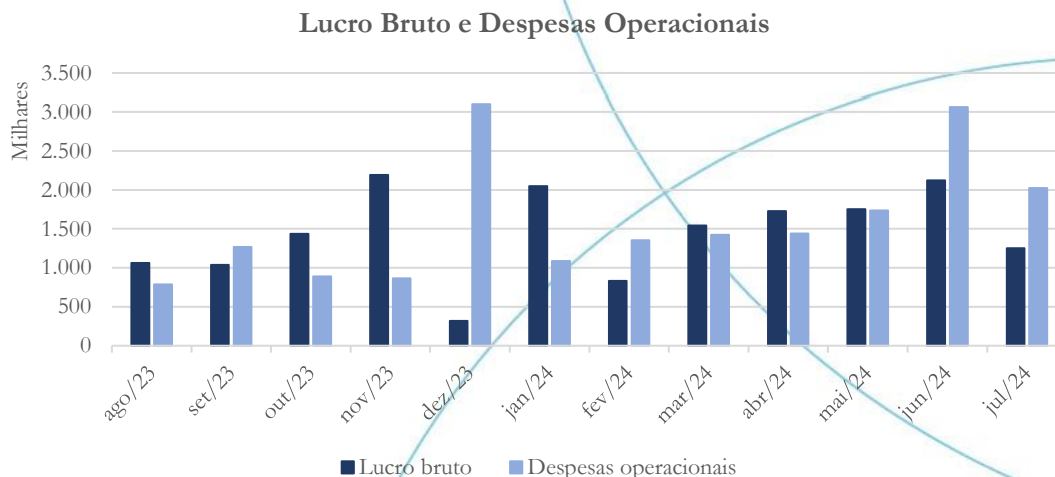


A Recuperanda apurou receita líquida no mês de julho/2024 no valor de R\$ 13.111,2 mil, representando um aumento de 1,63% em comparação ao mês anterior. Em relação ao custo das vendas, este totalizou R\$ 11.862,1 mil no mês em análise, refletindo aumento de 10,04% em relação ao mês anterior. Com base nesses dados, a Recuperanda obteve lucro bruto de R\$ 1.249,05 mil no mês de julho/2024.

Tendo em vista o aumento de 10% apresentado no custo de vendas entre o mês de junho/2024 e julho/2024, solicitamos à Recuperanda que esclareça as principais razões que levaram a esse comportamento.

#### 4.2.3. Lucro bruto e Despesas operacionais

Gráfico 12



As despesas operacionais, excluídas as depreciações, totalizaram R\$ 2.024,9 mil em julho/2024, o que reflete redução de 33,9% em comparação ao mês anterior. Esta diminuição está relacionada aos seguintes principais fatos descritos a seguir. O primeiro se refere aos efeitos da provisão para devedores duvidosos, que no mês junho/2024 registrou movimentação no valor de R\$ 541,2 mil, o que não se repetiu em julho/2024, quando não houve nenhum ajuste nessa conta, tendo ela apresentado valor zero de movimentação. O segundo se refere a reduções de despesas com combustíveis, da ordem de R\$ 204 mil em julho/2024, seguida de honorários advocatícios e assessoria empresarial, que se contraíram, respectivamente, por R\$ 125 mil e R\$ 98 mil em julho, comparativamente a junho/2024.

A Empresa registra despesas com participações nos lucros (conta 5.1.1.01.00039), cujo movimento, em junho/2024, totalizou R\$ 36.7 mil. Os registros de transações nesta conta durante os primeiros sete (7) meses de 2024 totalizam R\$ 187,3 mil. Considerando-se a natureza desta conta, reiteramos nossa solicitação para que a



Recuperanda esclareça sobre referidas despesas, indicando os critérios empregados para seu cálculo e pagamento, assim como os beneficiários.

A média mensal das despesas operacionais ao longo do exercício de 2023 se situa em R\$ 1.435,5 mil. Esta média está onerada pelo registro de provisão para devedores duvidosos, no valor de R\$ 1.880,3 mil, feito em dezembro/2023. Expurgando-se o efeito do registro dessa provisão, a média mensal em 2023 se reduz para R\$ 1.278,8 mil. A média das despesas operacionais nos primeiros sete (7) meses do exercício de 2024 se situa em R\$ 1.732,1 mil. Sem os efeitos dos ajustes à provisão para devedores duvidosos registrada neste período, a média mensal se reduz para R\$ 1.654,8 mil.

#### 4.2.4. Resultado operacional

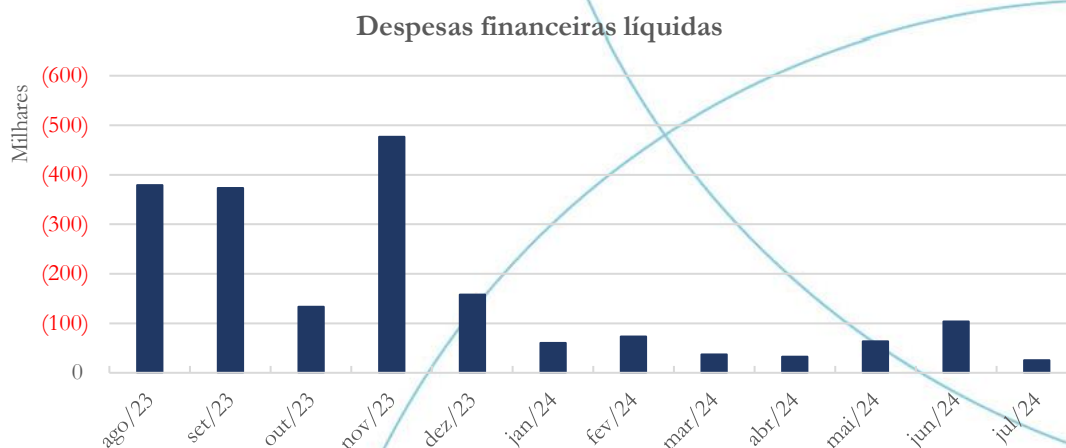
Gráfico 13



No gráfico acima se demonstra a evolução mensal do resultado operacional ao longo do período compreendido entre agosto/2023 e agosto/2024. Constata-se que a Recuperanda apresentou prejuízo operacional no montante de R\$ 861,8 mil no mês de julho/2024, após a contabilização das despesas com depreciações, as quais totalizaram R\$ 86,8 mil nesse mês.

#### 4.2.5. Resultado financeiro

Gráfico 14



As despesas financeiras, que se referem basicamente a despesas bancárias e juros de mora, e totalizaram R\$ 25,5 mil em julho/2024. Não há registro de receitas financeiras relevantes no período.

#### 4.2.6. Resultado não operacional

Gráfico 15





No mês de julho/2024, o Abatedouro registrou receitas não operacionais no valor de R\$ 1.951,1 mil. Esses efeitos decorrem principalmente do registro de receitas de incentivos fiscais, tributos compensados a maior e ressarcimento de créditos contabilizados durante o período de sete (7) meses findo em julho/2024 nos valores de, respectivamente, R\$ 4.00,8 mil, R\$ 2.343,1 mil e R\$ 6.471,7 mil, o que totaliza R\$ 12.905,6 mil. Quanto a este assunto, a Recuperanda apresentou o seguinte esclarecimento:

*Essa receita não operacional está relacionada com créditos tributários de exercícios anteriores do PIS/COFINS e crédito de ICMS.*

Tendo em vista a significância desses efeitos, solicitamos à Recuperanda que complemente esclarecimentos sobre natureza e composição das receitas contabilizadas, assim como nos forneça informações sobre sua fundamentação legal e forma de seu registro contábil, indicando os impactos no balanço patrimonial da Recuperanda.

#### 4.2.7. Resultado líquido

Gráfico 16



O gráfico acima demonstra a evolução do resultado líquido mensal, de agosto/2023 a julho/2024.

A Recuperanda registrou lucro líquido no montante de R\$ 1.063,8 mil no mês de julho/2024. Como se pode observar, a consecução deste resultado deve-se fortemente ao registro dos créditos descritos acima, na seção 4.2.6 – Resultado Não Operacional.

## **5. Indicadores financeiros e contábeis**

Os índices e indicadores são resultados obtidos através da análise contábil de uma empresa, os quais fornecem informações relevantes a respeito das operações realizadas, possibilitando uma melhor avaliação, via fórmulas matemáticas, na averiguação das demonstrações financeiras.

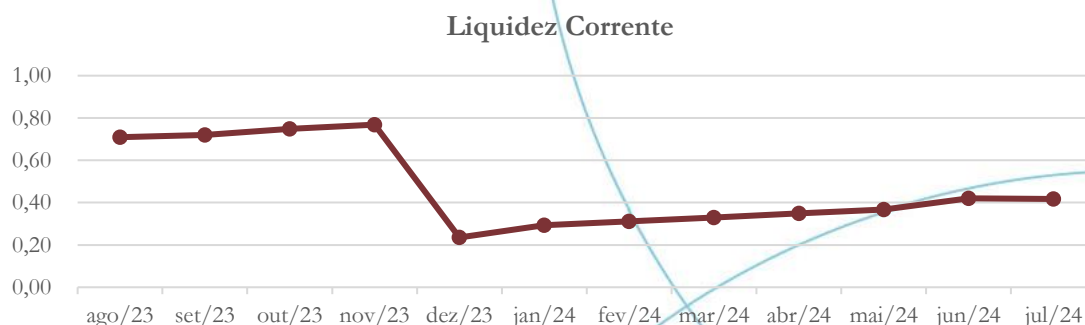
### **5.1. *Liquidez corrente***

A liquidez corrente<sup>5</sup> – obtida através da razão entre o ativo circulante e o passivo circulante – tem como objetivo demonstrar se uma empresa tem capacidade financeira de cumprir com suas obrigações imediatas, ou seja, aquelas de curto prazo.

---

<sup>5</sup> Quanto maior for o índice encontrado, melhor é a situação de liquidez da empresa.

Gráfico 17

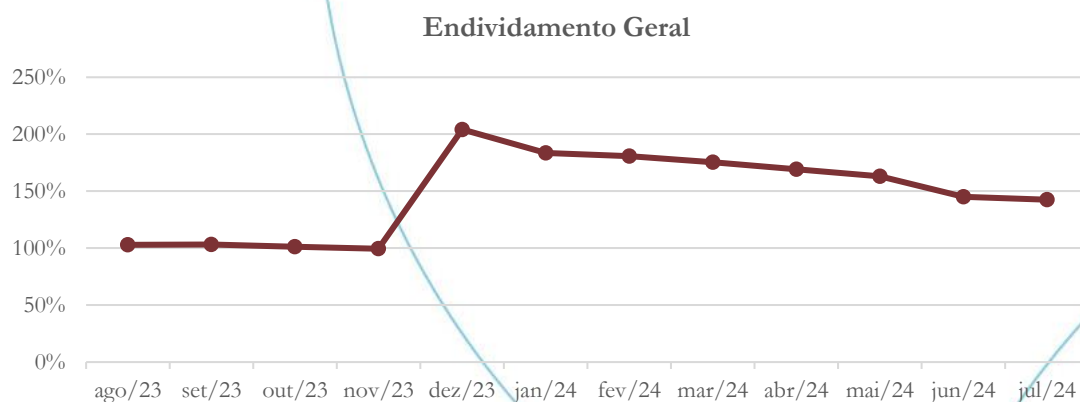


O índice de liquidez corrente da Empresa se mostra fragilizado ao longo do período sob análise, alcançando R\$ 0,42 de ativos correntes para cada R\$ 1,00 de passivos de curto prazo em julho/2024.

## 5.2. Endividamento geral

Este índice é calculado pela razão entre os passivos totais de uma empresa e seus ativos totais, e seu objetivo é verificar o percentual de capital de terceiros que uma empresa utiliza num período sob análise. Neste sentido, quanto mais elevado for o índice, maior o grau de endividamento no andamento de suas atividades.

Gráfico 18





O índice de endividamento geral da Recuperanda indicava, ao longo de 2023, que os passivos totais da Empresa equivaliam em valor aos seus ativos totais. Este índice apresenta piora em dezembro/2023, refletindo a existência de aproximadamente o dobro de passivos em relação aos ativos totais da Empresa. Essa alteração se deu principalmente pela redução dos ativos da Recuperanda, mormente contas a receber de clientes em dezembro/2023, associado ao aumento líquido de seu endividamento com terceiros no mesmo mês. Em julho/2024, os passivos da Empresa superaram os seus ativos em cerca de 42%.

## 6. Passivo concursal

Conforme Relação de Credores preparada por esta Administradora Judicial, a composição dos créditos concursais é como segue:

Classes de Credores	Valor	Participação
Classe I - Trabalhista	2.776.853,71	7,95%
Classe II - Garantia Real	0,00	0,00%
Classe III - Quirografários	29.000.395,73	82,99%
Classe IV - ME e EPP	3.165.159,67	9,06%
<b>Total</b>	<b>34.942.409,12</b>	<b>100,00%</b>

O total de R\$ 34,9 milhões é composto pela Classe I (credores trabalhistas e equiparados), a qual representa 7,95% desse valor, enquanto a Classe III (credores quirografários) representa 82,99% do total. A Classe IV (credores de pequeno porte) responde por 9,06% do total. Vale ainda mencionar que a Recuperanda não listou créditos pertencentes à Classe II (credores com garantia real).

No que concerne aos créditos extraconcursais, estes totalizam R\$ 13.602.232,24.



## 7. Considerações finais

A evolução patrimonial e financeira da Recuperanda continua a demonstrar estreitamento de sua liquidez, o que denota comprometimento da capacidade de pagamento de obrigações de curto prazo. Este fato é evidenciado pela evolução do seu índice de liquidez corrente, o qual alcançou R\$ 0,42 para R\$ 1,00 em julho/2024. Da mesma forma, o índice de endividamento se mantém elevado, partindo de 100% ao longo de 2023, e alcançando cerca de 142% em julho/2024.

O ativo circulante apresenta redução entre junho/2024 e julho/2024, atribuível em sua maior parte à redução dos valores em caixa e a receber de clientes. Essas reduções foram parcialmente compensadas com o aumento das operações de adiantamentos feitas a fornecedores.

Os passivos totais em julho/2024 apresentaram redução comparativamente a junho/2024, atribuível, principalmente, à redução de saldos de empréstimos e financiamentos, fornecedores, produtores rurais e obrigações fiscais.

No que concerne às operações, no mês de julho/2024 a receita líquida atingiu R\$ 13.111,2 mil, o que reflete aumento em relação ao mês anterior, de cerca de 1,63%. Os custos de vendas alcançaram R\$ 11.862,1 mil em julho/2024. Desta forma, a Recuperanda apurou lucro bruto no valor de R\$ 1.249,0 mil, 41,12% inferior ao registrado em junho/2024.

As despesas operacionais totalizaram R\$ 2.024,0 mil em julho/2024, valor 34% inferior ao registrado no mês de junho/2024, decorrente principalmente da redução dos ajustes relacionados à provisão para devedores duvidosos, consumo de combustíveis, despesas com assessores legais e empresariais. Somando-se a esses





efeitos as depreciações, contabilizadas no valor de R\$ 86,8 mil, a Recuperanda apurou prejuízo operacional de R\$ 861,8 mil no mês de julho/2024.

Por fim, a Empresa registrou receitas não operacionais advindas de incentivos fiscais e tributos compensados a maior no valor de R\$ 1.951,1 mil.

Dados os fatores acima descritos, o Abatedouro registrou lucro líquido no valor de R\$ 1.036,8 mil em julho/2024.

Ressalte-se, por fim, que este relatório reitera diversas solicitações de informações que carecem de esclarecimentos mais aprofundados e detalhados a serem providenciados pela Recuperanda, as quais não foram ainda atendidas.

Esses esclarecimentos são necessários para garantir transparência ao processo recuperacional, assim como para permitir e facilitar nossas análises, visando o tempestivo e apropriado acompanhamento das operações. Referidos esclarecimentos devem ser acompanhados de documentos de suporte das transações e movimentações objeto de questionamentos.

## 8. Acompanhamento processual

Recuperação Judicial

Processo n. 1004808-43.2024.8.26.0114



08/01/2024	• Pedido de Recuperação Judicial
30/01/2024	• Deferimento do Pedido
29/02/2024	• Edital do art. 52, § 1º, da Lei 11.101/2005
06/05/2024	• Plano de recuperação judicial
13/06/2024	• Relação de credores
16/07/2024	• Edital arts. 7º e 53



Para verificação do andamento processual acesse o site: [www.r4cempresarial.com.br](http://www.r4cempresarial.com.br)

## 9. Anexos

<b>Empresa:</b> ABATEDOURO AGUA DE PEDRA LTDA		Página: 1
<b>CNPJ:</b> 03.852.515/0001-08		
<b>Período:</b> 01/07/2024 a 31/07/2024 - CONSOLIDADO		
<b>Balanco Patrimonial</b>		
<b>Ativo</b>		
Ativo		31.045.643,53
ATIVO CIRCULANTE		18.421.205,19
DISPONIVEL		370.522,13
NUMERÁRIOS		15.565,70
BANCOS C/ MOVIMENTO		353.691,85
APLICAÇÕES DE LIQUIDEZ IMEDIATA		1.264,58
VALORES REALIZAVEIS A CURTO PRAZO		17.998.702,39
CLIENTES A RECEBER		7.660.230,74
IMPOSTOS A RECUPERAR		3.444.641,43
ADIANTEMENTOS A FORNECEDORES		6.293.320,74
ESTOQUE		282.187,64
OUTROS CREDITOS		318.321,84
DESPESAS DO EXERCICIO SEGUINTE		51.980,67
DESPESAS DIFERIDAS		51.980,67
ATIVO NAO CIRCULANTE		12.624.438,34
INVESTIMENTOS		63.701,07
DEPOSITOS JUDICIAIS		63.701,07
IMOBILIZADOS		12.560.737,27
BENS IMOVEIS		6.204.058,01
BENS IMOVEIS		10.862.147,81
(-) DEPRECIACÃO ACUM S/ BENS IMOVEIS		(14.992,64)
DEPRECIACAO ACUMUL S/ BENS MOVEIS		(4.599.870,71)
BENS INTANGIVEIS		109.183,80
COMPENSAÇÃO ATIVA		211,00
<b>Passivo</b>		
Passivo		31.045.643,53
PASSIVO CIRCULANTE		44.211.143,80
OBRIGACOES A PAGAR A CURTO PRAZO		41.456.037,55
FORNECEDORES A PAGAR		22.400.776,15
FRETES A PAGAR		495.977,64
CONTAS A PAGAR		111.941,29
EMPRESTIMOS E FINANCIAMENTO A PAGAR		13.380.472,30
BANCO C/ GARANTIA		161.525,90
PARCELAMENTOS A PAGAR		1.430.919,67
PRODUTOR RURAL A PAGAR		1.289.490,59
EMPRESTIMOS PESSOA JURIDICA		2.184.934,01
OBRIGACOES FISCAIS A RECOLHER		279.287,56
IMPOSTOS A RECOLHER		279.287,56
OBRIGACOES SOCIAIS A RECOLHER		389.497,70
ENCARGOS SOCIAIS A RECOLHER		389.497,70
DIVIDAS INTERNAS		938.904,05
DIVIDAS INTERNAS C/ EMPREGADOS		938.904,05
PROVISÃO DE IMPOSTOS A RECUPERAR		1.147.416,94
CONTRIBUIÇÕES A RECUPERAR		1.147.416,94
PASSIVO NAO CIRCULANTE		211,00
CONTAS DE COMPENSAÇÃO		211,00
COMPENSAÇÃO PASSIVA		211,00
PATRIMONIO LIQUIDO		(13.165.711,27)
<b>C C L CATO CONTÁBIL LTDA</b>		
RUA TRÍPOLI ANTONIO GARDENAL, 85 - TIETÊ - SP - 18530-000 - Fone: (015)3282-2996		

Este documento é cópia do original, assinado digitalmente por MAURICIO DELLOVA DE CAMPOS e Tribunal de Justiça do Estado de São Paulo, protocolado em 10/09/2024 às 19:04, sob o número W41024700105992. Para conferir o original, acesse o site <https://esaj.tjsp.jus.br/pastadigital/pg/abrirConferenciaDocumento.do>, informe o processo 00000046-57.2024.8.26.0354 e código gQmyZz2q.

Empresa: ABATEDOURO AGUA DE PEDRA LTDA

CNPJ: 03.852.515/0001-08

Período: 01/07/2024 a 31/07/2024 - CONSOLIDADO

Página: 2

Balanco Patrimonial

CAPITAL SOCIAL REALIZADO	1.030.000,00
CAPITAL SUBSCRITO	1.030.000,00
RESERVAS DE CAPITAL	(14.195.711,27)
RESERVAS DE CAPITAL	(14.195.711,27)

Jumirim, 31 de julho de 2024.

Reconhecemos a exatidão do presente Balanco Patrimonial, cujos valores do Ativo e Passivo mais Patrimônio Líquido importam em R\$ 31.045.643,53 (trinta e um milhoes, quarenta e cinco mil, seiscentos e quarenta e tres Reais e cinquenta e tres Centavos)

CONTADOR  
THIAGO DA SILVA CATO  
TC CRC: 316964

SOCIO ADMINISTRADOR  
AUGUSTINHO TIVERON  
CPF: 036.496.978-40

Este documento é cópia do original, assinado digitalmente por MAURICIO DELLOVA DE CAMPOS e Tribunal de Justica do Estado de Sao Paulo, protocolado em 10/09/2024 às 19:04 , sob o número W41024700105992  
Para conferir o original, acesse o site <https://esaj.tjsp.jus.br/pastadigital/pg/abrirConferenciaDocumento.do>, informe o processo 0000046-57.2024.8.26.0354 e código gQmYz2q.

<b>Empresa:</b> ABATEDOURO AGUA DE PEDRA LTDA		Página: 1
<b>CNPJ:</b> 03.852.515/0001-08		
<b>Período:</b> 01/07/2024 a 31/07/2024 - CONSOLIDADO		
<b>Demonstração do Resultado do Exercício</b>		
<b>Receitas Brutas</b>		
RECEITA OPERACIONAL BRUTA A PRAZO		13.255.806,46 C
	Total:	13.255.806,46 C
<b>(-) Deduções</b>		
DEVOLUÇÃO DE MERCADORIAS		144.630,52 D
	Total:	144.630,52 D
<b>= Receita Líquida</b>		<b>13.111.175,94 C</b>
<b>(-) Custos</b>		
SALARIOS		517.982,58 D
FERIAS		31.304,26 D
13º SALARIO		47.190,95 D
RESCISOES CONTRATUAIS		14.985,20 D
PREVIDENCIA SOCIAL		153.267,87 D
FGTS		48.671,05 D
DIARIAS E AJUDA DE CUSTO		51.815,77 D
GAS		125,00 D
ENERGIA ELETRICA		37.612,40 D
MEDICO VETERINARIO		6.892,50 D
UNIFORME DE TRABALHO		35.358,42 D
SEGURANCA DO TRABALHO		3.657,00 D
TAXAS COM TRANSPORTES DE AVES (FILIAL 1)		6.649,64 D
FRETES E CARRETOS FILIAL 1		583.792,25 D
ENERGIA ELETRICA FILIAL 1		149.818,06 D
ANALISES CLINICAS E PESQUISAS		9.992,42 D
LENHA CALDEIRA		53.547,30 D
DESINFECÇÃO DE GALPÃO E GRANJAS		9.201,91 D
SALARIOS CRIAÇÃO		84.763,44 D
RESCISOES A PAGAR CRIAÇÃO		1.968,48 D
FGTS CRIAÇÃO		7.479,77 D
PREVIDENCIA SOCIAL CRIAÇÃO		24.963,83 D
FERIAS CRIAÇÃO		27.826,79 D
13º SALARIO CRIAÇÃO		9.128,44 D
SALARIOS GRAXARIA		11.570,56 D
FERIAS GRAXARIA		2.418,41 D
13º SALARIO GRAXARIA		1.195,85 D
INSS GRAXARIA		3.453,22 D
FGTS GRAXARIA		1.034,68 D
INSUMOS AGROPECUARIOS FILIAL 1		6.148.449,93 D
FRANGO VIVO - FILIAL 1		2.990.847,27 D
VACINAS E REMEDIOS - FILIAL 1		336.429,67 D
CUSTO DA MERCADORIA VENDIDA		266.733,12 D
CUSTOS S/ MATERIAIS DE EMBALAGENS		76.805,06 D
CARREGAMENTO AVES VIVAS (FILIAL 1)		105.200,50 D
	Total:	11.862.133,60 D
<b>= Lucro Bruto</b>		<b>1.249.042,34 C</b>
<b>(-) Despesas Administrativas</b>		
ASSISTENCIA CONTABIL		2.750,00 D
PRO LABORE		2.824,00 D
IMPRESSOS E MATERIAS DE ESCRITORIO		5.007,94 D
SALARIOS		146.849,82 D
<b>C C L CATO CONTÁBIL LTDA</b>		
RUA TRÍPOLI ANTONIO GARDENAL, 85 - TIETÊ - SP - 18530-000 - Fone: (015)3282-2996		

Este documento é cópia do original, assinado digitalmente por MAURICIO DELLOVA DE CAMPOS e Tribunal de Justiça do Estado de São Paulo, protocolado em 10/09/2024 às 19:04, sob o número W41024700105992. Para conferir o original, acesse o site <https://esaj.tjsp.jus.br/pastadigital/pg/abrirConferenciaDocumento.do>, informe o processo 00000046-57.2024.8.26.0354 e código AwRWw6TF.



<b>Empresa:</b> ABATEDOURO AGUA DE PEDRA LTDA		Página: 2
<b>CNPJ:</b> 03.852.515/0001-08		
<b>Período:</b> 01/07/2024 a 31/07/2024 - CONSOLIDADO		
<b>Demonstração do Resultado do Exercício</b>		
FERIAS		42.490,95 D
13º SALARIOS		15.640,37 D
RESCISOES DE CONTRATO DE TRABALHO		23.195,65 D
ASSESSORIA EMPRESARIAL		98.042,83 D
MENSALIDADES DE PROGRAMAS		11.808,81 D
ASSISTENCIA MEDICA		15.815,25 D
BENS DO ATIVO PERMANENTE DE BAIXO VALOR		1.318,89 D
HONORARIOS ADVOCATICIOS		125.036,24 D
SERVIÇOS AUTONOMOS		3.000,00 D
CONSULTORIA		44.955,50 D
MENSALIDADES A ENTIDADE DE CLASSE		195,90 D
VALE ALIMENTAÇÃO FUNCIONARIOS		88.018,64 D
SERVIÇOS NUTRICIONISTA		3.772,00 D
ASSESSORIA EM ENGENHARIA ELETRICA - F1		3.007,68 D
PARTICIPAÇÕES NO LUCRO		36.750,00 D
ASSESSORIA ADMINISTRATIVA - FILIAL 1		1.781,00 D
RECLAMAÇÕES TRABALHISTAS		1.800,00 D
Total:		674.061,47 D
<b>(-) Despesas com Vendas</b>		
COMISSOES		116.934,41 D
FRETES E CARRETOS		92.748,14 D
PEDAGIOS		41.787,28 D
Total:		251.469,83 D
<b>(-) Despesas Financeiras</b>		
DESPESAS BANCARIAS		15.077,00 D
JUROS DE MORA		10.421,41 D
Total:		25.498,41 D
<b>(-) Despesas Gerais</b>		
MATERIAL LIMPEZA (FILIAL 1)		12.042,50 D
CONSERVAÇÃO E REPARAÇÃO (FILIAL 1)		36.045,59 D
LIMPEZA UNIFORMES		17.697,59 D
ALUGUEIS		3.247,53 D
CONSERVACAO E REPARACAO		31.255,23 D
DEPRECIACAO		86.857,52 D
DESPESAS CARTORARIAS		67.975,89 D
DESPESAS DIVERSAS		28.060,97 D
MATERIAL DE LIMPEZA		14.654,66 D
PROPAGANDA E PUBLICIDADE		1.491,90 D
SEGUROS		6.327,87 D
TELEFONE E INTERNET		2.685,47 D
DESPESAS C/ MANUTENCAO		82.003,50 D
TRANSPORTE FUNCIONARIOS		41.485,39 D
FRETES DE FORNECEDORES		3.938,96 D
CORREIOS		297,25 D
MEDICAMENTOS		704,50 D
MULTAS DE TRANSITO		989,17 D
ASSESSORIA		12.425,14 D
DOAÇÕES		500,00 D
DESPESAS COM VEICULOS		52.830,27 D
COPA E COZINHA		5.678,75 D
<b>C C L CATO CONTÁBIL LTDA</b>		
RUA TRÍPOLI ANTONIO GARDENAL, 85 - TIETÊ - SP - 18530-000 - Fone: (015)3282-2996		

Este documento é cópia do original, assinado digitalmente por MAURICIO DELLOVA DE CAMPOS e Tribunal de Justiça do Estado de São Paulo, protocolado em 10/09/2024 às 19:04, sob o número W41024700105992. Para conferir o original, acesse o site <https://esaj.tjsp.jus.br/pastadigital/pg/abrirConferenciaDocumento.do>, informe o processo 00000046-57.2024.8.26.0354 e código AwRWw6TF.

Empresa: ABATEDOURO AGUA DE PEDRA LTDA		Página: 3
CNPJ: 03.852.515/0001-08		
Período: 01/07/2024 a 31/07/2024 - CONSOLIDADO		
Demonstração do Resultado do Exercício		
VIGILANCIA E SEGURANCA		18.065,46 D
VIAGENS E ESTADIAS		733,61 D
REFEIÇÕES		35.876,25 D
DESPESAS COM COMBUSTIVEIS (FILIAL 1)		204.413,73 D
LOCAÇÃO DE EQUIPAMENTOS		5.302,85 D
COMPOSTAGEM		1.600,00 D
SUCATAS		5.927,00 D
LOCAÇÃO DE CAMINHÃO		39.462,00 D
Total:		820.576,55 D
(-) Despesas Tributárias		
CONTRIBUICAO ASSISTENCIAL		187,84 D
TAXAS E LICENCAS		660,18 D
IRRF		99,72 D
INSS		50.635,72 D
MULTAS S/ INFRACOES FISCAIS		227.541,60 D
IPTU		633,06 D
FGTS		12.316,86 D
CUSTAS JUDICIAIS		72.704,65 D
Total:		364.779,63 D
(+) Receitas Financeiras		
RECEITAS DE APLICACOES FINANCEIRAS		0,08 C
Total:		0,08 C
= Prejuízo Operacional		887.343,47 D
(+) Outras Receitas		
RECEITAS DE INCENTIVO FISCAL		1.150.720,48 C
RECEITA DE TRIBUTOS COMPENS A MAIOR		800.408,13 C
Total:		1.951.128,61 C
= Lucro Contábil Líquido antes da Contribuição Social		1.063.785,14 C
= Lucro Contábil Líquido antes do Imposto de Renda		1.063.785,14 C
= Lucro		1.063.785,14 C
= Lucro Líquido do Período		1.063.785,14 C
Jumirim, 31 de julho de 2024.		
CONTADOR		SOCIO ADMINISTRADOR
THIAGO DA SILVA CATO		AUGUSTINHO TIVERON
TC CRC: 316964		CPF: 036.496.978-40
C C L CATO CONTÁBIL LTDA		
RUA TRÍPOLI ANTONIO GARDENAL, 85 - TIETÊ - SP - 18530-000 - Fone: (015)3282-2996		

Este documento é cópia do original, assinado digitalmente por MAURICIO DELLOVA DE CAMPOS e Tribunal de Justiça do Estado de São Paulo, protocolado em 10/09/2024 às 19:04 , sob o número W41024700105992. Para conferir o original, acesse o site <https://esaj.tjsp.jus.br/pastadigital/pg/abrirConferenciaDocumento.do>, informe o processo 00000046-57.2024.8.26.0354 e código AwRWw6TF.