

**EXCELENTÍSSIMO SENHOR DOUTOR JUIZ DE DIREITO DA E. VARA 6ª VARA  
CÍVEL DA COMARCA DE ARARAQUARA – ESTADO DE SÃO PAULO**

**Processo sob nº 0004895-92.2020.8.26.0037**

**Incidente de Exibição de Documento ou Coisa**

**R4C – ADMINISTRAÇÃO JUDICIAL LTDA.**, regularmente nomeada *Administradora Judicial* nos autos da Recuperação Judicial de **AGROTEC SP COMÉRCIO E REPRESENTAÇÕES LTDA - EM RECUPERAÇÃO JUDICIAL, AGROTEC TR COMÉRCIO E REPRESENTAÇÕES LTDA - EM RECUPERAÇÃO JUDICIAL**, vem, respeitosamente, à presença de Vossa Excelência, em conformidade ao artigo 22, inciso II, alínea “c” da Lei nº 11.101/05, requerer a juntada do **Relatório Mensal de Atividades** das Recuperandas, atinente aos meses de fevereiro e março de 2021, bem como demais documentos afetos ao mesmo período.

Sem prejuízo do quanto exposto acima, cabe esta Administradora Judicial informar, que o **Relatório Mensal de Atividades** está de acordo com o Comunicado nº 786/2020 – importante noticiar, que as Recuperandas solicitaram sigilo em relação aos seus principais clientes e fornecedores.

Ademais, em atendimento ao quanto esperado deste Auxiliar do Juízo no predicado de suas funções, noticia que procedeu, na data de 28 de maio de 2021, **vistoria não agendada** a sede das Recuperandas, com a finalidade primal de verificar o seu devido funcionamento, bem como observar os ditames do Comunicado Geral 786/2020.

Em assim sendo, informa que este Signatário foi devidamente recepcionado e, após solicitação, fora conduzido por um colaborador do setor administrativo a visitação as empresas.

Ato Contínuo, o Administrador Judicial verificou o funcionamento regular da Recepção, Área Administrativa, Estoque, Expedição, Financeira e Vendas, além da frota de veículos das empresas.

Com base no presente Relatório Fotográfico, pode-se constatar que as Recuperandas seguem operando em seu ramo de mercado, mantendo sua equipe organizada e instalações limpas e bem cuidadas.

Importante destacar, que o presente relatório tem o objetivo de demonstrar visualmente a situação das atividades empresariais das Recuperandas, um dos fatores essenciais e basilares da Recuperação Judicial, e deve servir como complemento ao quanto noticiado nos Relatórios Mensais de Atividades, estes sim, de propriedade para analisar a saúde financeira da operação das Recuperandas e sua viabilidade na continuidade do processo da Recuperação Judicial.

Diante do exposto, esta Administradora Judicial requer:

- (i) A juntada do **Relatório Mensal de Atividades** das Recuperandas relativo aos meses de fevereiro e março de 2021, bem como, os respectivos documentos contábeis, anexo à presente, em atendimento ao disposto no artigo 22, inciso II, alínea “c” da Lei nº 11.101/05;

- (ii) A juntada aos autos do Relatório Fotográfico de inspeção à sede das Recuperandas, **em vistoria não agendada** realizadas nos dias 28 de maio de 2021.

Termos em que pede deferimento.

Campinas, 28 de maio de 2021.

**R4C – ADMINISTRAÇÃO JUDICIAL LTDA**

*Maurício Dellova de Campos*

*OAB/SP nº 183.917*

*Arthur Fonseca Cesarini*

*OAB/SP nº 345.711*

*Felipe Rodrigues Medeiros*

*Estagiário de Direito*



ADMINISTRAÇÃO  
JUDICIAL

---

## Relatório Mensal de Atividades

---

*Agrotec SP Comércio e Representações  
Ltda.*

*Agrotec TR Comércio e Representações  
Ltda.*

**Março/2021**

---





## Sumário

<b>1. INTRODUÇÃO.....</b>	<b>5</b>
<b>2. IMPACTOS COVID-19.....</b>	<b>6</b>
2.1. ASPECTOS CONJUNTURAIS E CONTEXTO SETORIAL.....	7
2.2. SITUAÇÃO DA RECUPERANDA.....	11
2.3. DO PLANO DE RECUPERAÇÃO JUDICIAL .....	12
<b>3. VISÃO GERAL DAS RECUPERANDAS .....</b>	<b>12</b>
3.1. DO GRUPO .....	12
3.2. DA COMPOSIÇÃO SOCIETÁRIA .....	14
3.3. DOS DIRETORES E ADMINISTRADORES.....	14
3.4. DA ESTRUTURA ORGANIZACIONAL.....	15
<b>4. INFORMAÇÕES ECONÔMICAS E CONTÁBEIS.....</b>	<b>15</b>
4.1. BALANÇO PATRIMONIAL .....	16
4.1.1. Disponível .....	16
4.1.2. Contas a Receber .....	17
4.1.3. Estoques.....	17
4.1.4. Investimentos.....	18
4.1.5. Imobilizado .....	18
4.1.6. Fornecedores.....	19
4.1.7. Empréstimos e Financiamentos .....	20
4.1.8. Obrigações Sociais e Trabalhistas.....	20
4.1.9. Passivo Tributário.....	21
4.2. DEMONSTRAÇÃO DO RESULTADO DO EXERCÍCIO .....	21
4.2.1. Faturamento.....	22
4.2.2. Receita Líquida.....	22
4.2.3. Custo de Vendas .....	23
4.2.4. Margem de Contribuição .....	23
4.2.5. Despesas Operacionais.....	24
4.2.6. Resultado Operacional (EBITDA).....	25
4.2.7. Resultado Financeiro.....	25
4.2.8. Resultado Líquido.....	26



4.3.	ÍNDICES E INDICADORES .....	26
4.3.1.	<i>Liquidez Corrente</i> .....	26
4.3.2.	<i>Liquidez Geral</i> .....	27
4.3.3.	<i>Endividamento</i> .....	28
4.3.4.	<i>Participação do Custo de Vendas</i> .....	29
4.3.5.	<i>Retorno da Operação</i> .....	29
4.3.6.	<i>Retorno Líquido</i> .....	30
5.	<b>PASSIVO CONCURSAL</b> .....	30
6.	<b>ANÁLISE E CONSIDERAÇÕES FINAIS</b> .....	31
7.	<b>ACOMPANHAMENTO PROCESSUAL</b> .....	32
8.	<b>ANEXOS</b> .....	32



## Glossário

<b>SP</b>	Agrotec SP
<b>TR</b>	Agrotec TR
<b>DRE</b>	Demonstração de Resultado do Exercício
<b>BP</b>	Balanço Patrimonial
<b>DFC</b>	Demonstração de Fluxo de Caixa
<b>Receita Bruta ou Faturamento</b>	Todas as receitas operacionais auferidas pela empresa em um determinado período, incluindo impostos, comissões, etc.
<b>Receita Líquida</b>	Se trata do faturamento ou receita bruta depois de deduzidos os impostos, devoluções e comissões, sendo esta última de acordo com a política da empresa.
<b>Custo de Vendas</b>	São os gastos diretamente ligados a produção, como matéria-prima, materiais auxiliares e mão-de-obra direta.
<b>Margem de Contribuição</b>	Por margem de contribuição entende-se o valor que a operação da empresa gera após deduzir os impostos e os custos de vendas. Esse valor deve ser suficiente para cobrir as despesas da empresa e gerar retorno aos sócios.
<b>EBITDA</b>	Índice utilizado para medir o resultado “limpo” da operação. Vem do inglês <i>Earnings Before Interests, Taxes, Depreciation and Amortizations</i> , ou seja, lucros antes dos juros, impostos, depreciação e amortizações.
<b>Resultado Financeiro</b>	É a diferença entre as despesas financeiras da empresa, que podem ser provenientes de juros pagos sobre empréstimos, descontos de duplicatas, variação cambial, entre outras operações; e ganhos obtidos no mercado financeiro. Não é um resultado ligado diretamente a operação executada pela empresa.
<b>Resultado Não Operacional</b>	É a diferença entre ganhos e despesas referentes a fatos não ligados a operação da empresa, como aluguéis, venda de um imóvel ou ativo imobilizado.
<b>Resultado Líquido</b>	Se trata de resultado final da empresa, depois de contabilizado todos os fatores ocorridos no exercício.

## Grupo Agrotec

### 1. Introdução

O presente relatório foi elaborado com o objetivo primordial de demonstrar – nos termos da Lei nº 11.101/2005 – Lei de Recuperação de Empresas e Falência – as bases financeiras, operacionais e estratégicas em direção à desejada superação da sua crise, de forma a resguardar e maximizar sua função social, seja como entidade geradora de bens e recursos, seja como provedora de empregos e tributos resguardando também os interesses da comunidade de credores.

Neste sentido, a presente análise sumária sintetiza, observa e relata a capacidade financeira das empresas a partir de informações disponibilizadas exclusivamente pelas recuperandas, não sendo neste momento factíveis de verificação por esta Perita. Confiamos, portanto, na qualidade, completude, rigorosidade e precisão de tais informações<sup>1</sup>.

Cabe ressaltar ainda que o relatório leva em consideração outras variáveis de cunho não apenas micro, mas também macroeconômico.

Com base nos dados que aqui serão apresentados, verificaremos ou não a capacidade das empresas, no presente momento e contexto, de honrar suas responsabilidades,

---

<sup>1</sup> Tendo em vista a presunção de boa-fé e correção por parte das recuperandas, especialmente por tratar-se de ato que é processado em juízo, submetido, portanto, ao ministério do Poder Judiciário, eis que os relatórios mensais são elaborados por esta Administradora Judicial a partir de informações fornecidas pelas Recuperandas, de modo que estas devem estar cientes de que tem exclusiva responsabilidade pela higidez, correção técnica e veracidade da documentação disponibilizada. Assim, esta auxiliar do juízo não hesitará em adotar as medidas cabíveis caso constatare qualquer indício de fraude na concepção da documentação que serve de base à elaboração dos relatórios mensais.

tendo em vista o processo de Recuperação Judicial, em especial em face de seus credores.

O atual relatório retrata exclusivamente as informações disponibilizadas, pelas recuperandas, entre os meses abril/2020 a março/2021.

## **2. Impactos Covid-19**

Tendo em vista a pandemia causada pelo Covid-19 e, na qualidade de Administrador Judicial, e bem assim cumprindo com o dever legal previsto no art. 22, inciso II, alínea “a” da Lei 11.101/2005, realizaremos reuniões periódicas via videoconferência com os representantes da Recuperanda e a equipe jurídica e contábil desta Auxiliar.

Faz-se necessário aqui chegar ao conhecimento da classe de credores a realização da última reunião virtual junto a recuperanda, a qual ocorreu no dia 30/07/2020 às 16:30 horas, cujo objetivo principal foi entender a real situação da empresa, assim como tomar ciência de quais medidas foram ou serão tomadas diante do atual cenário.

Importante consignar ainda que foram solicitados aos representantes da recuperanda o envio das informações contábeis em período reduzido, a fim de dar ciência à comunidade de credores e ao juízo, acompanhando dessa forma, a empresa diante do enfrentando à crise.

## *2.1. Aspectos conjunturais e contexto setorial*

A atividade empresarial<sup>2</sup> é organizada para a produção, circulação de bens ou de serviços e, como atividade econômica está sujeita a diversos riscos – internos e externos – que podem levar uma empresa a situação de crise econômico-financeira.

Neste sentido, além da análise econômico-financeira baseada nas demonstrações contábeis disponibilizadas pela recuperandas, importa trazer à evidência uma breve análise da conjuntura econômica, bem como, da atual situação do setor desenvolvido.

É de conhecimento que, assim como no resto do mundo, com maior rigor a economia brasileira tem sofrido negativamente com o impacto do Covid-19, o qual tem-se refletido nas expectativas para a inflação futura e baixo crescimento do país.

Segundo o relatório Focus do Banco Central divulgado na data de 24/05/2021 estima-se que o PIB brasileiro crescerá 3,52% neste ano. A previsão é maior que a da semana passada, quando o crescimento previsto era de 3,45%. Para o mercado financeiro a previsão para 2022 foi de 2,30% - inferior à previsão da semana passada.

Como esperado, no dia 3 de março, o Instituto Brasileiro de Geografia e Estatística (IBGE) divulgou o Produto Interno Bruto (PIB) do Brasil referente a 2020, o qual apresentou queda de 4,1% quando comparado a 2019, fazendo com que essa fosse a menor taxa da série histórica iniciada em 1996.

O impacto da pandemia interrompeu o crescimento de três anos consecutivos – de 2017 a 2019 – quando o PIB acumulou alta de 4,6%.

---

<sup>2</sup> Negrão, Ricardo. Direito empresarial: estudo unificado. 5 ed. rev. – São Paulo, 2014.





Sob a ótica da oferta, apenas o setor do Agronegócio apresentou alta (2%) em 2020, enquanto a Indústria (-3,5%) e os Serviços (-4,5%) registraram queda.

Vale ressaltar que o setor mais prejudicado – Serviços – representa 70% do PIB, sendo que a categoria Outras atividades de serviços – que inclui restaurantes, alojamento, salão de beleza, academias, hotéis – foi aquele que maior tombo sofreu (-12,1%), seguido pela categoria Transporte de passageiros.

Interrompendo dois anos consecutivos de alta, a indústria<sup>3</sup> registrou queda de 3,5% sendo que a construção civil foi a categoria que apresentou o pior desempenho (-7%), seguido pela indústria de transformação (-4,3%) e de eletricidade e gás, água, esgoto, atividades de gestão de resíduos (-0,4%).

Do lado da demanda, o consumo das famílias apresentou queda de 5,5%<sup>4</sup>, enquanto os investimentos encolheram 0,8%. Em relação aos gastos do governo, a queda (-4,7%) também foi recorde, a qual pode ser ilustrada pelo fechamento de escolas, parques, universidades e museus.

Ainda de acordo com o relatório Focus, a previsão para o câmbio<sup>5</sup> manteve-se em R\$ 5,30/US\$. Para o ano de 2022, os investidores estimam que o câmbio fique em

---

<sup>3</sup> Resultado esse pressionado pela produção automotiva, de outros equipamentos de transporte, da metalurgia, de máquinas e equipamentos e de artigos de vestuário. Para compensar, as indústrias extrativas registraram aumento de 1,3% devido à alta na produção do petróleo e gás.

<sup>4</sup> Devido ao impacto sob o mercado de trabalho e sobre os serviços prestados às famílias. Compensando a queda, os programas de apoio do governo às empresas e às famílias seguraram o tombo.

<sup>5</sup> Objetivando maior precisão nas projeções realizadas, o BC anunciou em janeiro/2021 que a projeção anual da moeda norte-americana passou a ser calculada a partir da média para a taxa no mês de dezembro e não mais no valor projetado para o último dia útil de cada ano.



R\$ 5,30/US\$ – informação também relevante, haja vista que várias empresas estão sujeitas à sua variação, afetando assim o seu resultado.

Outra informação importante para àquelas que exportam seus produtos ao resto do mundo, diz respeito a Balança Comercial. A expectativa de superávit para 2021 é de US\$ 64,75 bilhões. Em relação ao ano de 2022, a expectativa – também de superávit – foi mantida em US\$ 56,52 bilhões.

Em relação a taxa básica de juros (Selic), a mediana das projeções para 2021 foi mantida em 5,50% ao ano e de 6,50% ao ano no final de 2022, segundo especialistas.

A meta de inflação<sup>6</sup> estabelecida pelo Conselho Monetário Nacional (CMN) para 2021 é de 3,75%, enquanto para 2022 é de 3,51%<sup>7</sup>.

De acordo com as projeções do mercado, o Índice Nacional de Preços ao Consumidor Amplo (IPCA) em 2021 passou de 5,15% para 5,24%, portanto, acima do centro da meta de 2021. Para 2022, a projeção passou de 3,64% para 3,61%.

Setorialmente, verifica-se diferentes impactos – dado a especificidade de cada um dos setores.

Neste sentido, enquanto a economia sofre com a crise proporcionada e disseminada pela pandemia, o setor de agronegócio parece estar alheio a essa situação: é o que os dados revelam.

---

<sup>6</sup> Há uma tolerância de 1,5 percentual, portanto, podendo ir de 2,25% até 5,25%.

<sup>7</sup> Com margem de 1,5 ponto (de 2,00% a 5,00%).



De acordo com a Confederação da Agricultura e Pecuária do Brasil (CNA) em parceria com o Centro de Estudos Avançados em Economia Aplicada (CEPEA), da EsalQ/USP e a Fundação de Estudos Agrários Luiz de Queiroz (Fealq), o PIB do agronegócio do estado de São Paulo registrou avanço de 8,27% em 2020 demonstrando a mais intensa alta desde 2010 quando o crescimento foi de 12,17%.

Segundo tal resultado, o agronegócio paulista representou 14% do PIB do estado, a maior participação da série histórica, iniciada em 2008.

Os ramos pecuário e agrícola foram os que maiores avanços apresentaram. Enquanto no pecuário os preços das proteínas impulsionaram o setor – houve expansão da produção e abate de suínos e aves e a produção de ovos na pecuária paulista – no ramo agrícola o destaque foi o segmento primário, o qual foi puxado pela produção de cana-de-açúcar, café e soja.

A pesquisa ainda revelou que os segmentos pós-porteira (agroindústria e agrosserviços) mantiveram as maiores participações no PIB do setor em 2020 – característica marcante do agronegócio paulista.

Segundo a Fundação Escola de Comércio Álvares Penteado (FECAP), o primeiro trimestre apresenta boa perspectiva para o agronegócio brasileiro dado que a pandemia propiciou a busca por segurança alimentar em muitas nações, proporcionando um aumento dos estoques de segurança. Para José Luiz Tejon Megido, especialista da FECAP:

*Quem tem matérias primas para vender encontra neste ano um ótimo campo para superar resultados econômicos e financeiros. E o Brasil tem commodities para vender. Enquanto o Departamento de Agricultura dos Estados Unidos acaba de divulgar seu mais novo relatório de oferta e demanda de produtos agrícolas,*

*reduzindo a estimativa de produção global de soja de 362,05 milhões para 361 milhões de toneladas, além da redução dos estoques finais de 85,64 milhões para 84,31 milhões de toneladas, aqui no Brasil teremos uma safra recorde.*

O CEPEA estima que o agronegócio respondeu por 26,6% do PIB do país no ano passado – o maior patamar desde 2004 – o qual deve crescer em 202, tanto pela produção quanto pelo preço.

Para a Confederação da Agricultura e Pecuária do Brasil (CNA), o PIB do agronegócio deverá crescer 3% em 2021. Tal projeção pode ser alterada devido a fatores climáticos como a intensidade do La Niña, o qual pode afetar a colheita na região sul, impactando nos preços e na oferta de produtos.

## ***2.2. Situação da recuperanda***

Em reunião realizada junto aos representantes das empresas nos foi informado que quando ajuizamento do beneplácito recuperacional houve a necessidade de melhor gestão e estruturação do negócio, momento em que estavam relativamente aparelhados quando da deflagração da pandemia.

Ademais, as metas de venda no mês de maio foram atingidas e no mês de junho aproximou da meta, porém em julho novamente recuperaram a ascendência e atingiram o objetivo pleiteado – seguindo, portanto, a tendência e ritmo do setor, acima mencionado.

Igualmente os representantes das Recuperandas afirmaram que suas compras com os fornecedores estão em dia, não há valores em aberto de tributos e o salário dos colaboradores estão sendo escorreitamente adimplidos.

### 2.3. Do Plano de Recuperação Judicial

O Grupo ainda aguarda a realização da Assembleia Geral de Credores (AGC).

### 3. Visão geral das recuperandas

Neste ponto, será apresentada a composição societária da empresa, assim como, eventuais alterações no que diz respeito às participações societárias. Não menos importante, também relacionaremos os estabelecimentos e filiais (quando houver), com breve descritivo da atividade desenvolvida em cada um, quando segmentada ou diferenciada.

#### 3.1. Do Grupo

O Grupo Agrotec é composto por duas empresas, a Agrotec SP e a Agrotec TR, conforme demonstrado no quadro abaixo.

Informações	Agrotec SP	Agrotec TR
Tipo de Estabelecimento	Matriz	Matriz
Razão Social	Agrotec SP Comércio e Representações Ltda	Agrotec TR Comércio e Representações Ltda.
Nome Fantasia	Agrotec SP Comércio e Representações	Agrotec TR Comércio e Representações Ltda.
Data de Abertura	07/05/2003	17/03/2016
CNPJ	05.628.164/0001-81	24.414.911/0001-23
Inscrição Estadual	181.306.523.111	684.068.734.113
Endereço	Rua Castro Alves,1713	Rua Castro Alves, 1870
Complemento	1727	
Bairro	Vi. Nossa Senhora do Carmos	Vila Nossa Senhora do Carmo
Cidade	Araraquara	Araraquara
Estado	SP	SP
CEP	14801-450	14801-450
Natureza Jurídica	206-2: Sociedade Empresária Limitada	206-2: Sociedade Empresária Limitada
CNAE Principal	46.83-4-00 - Comércio atacadista de defensivos agrícolas, adubos, fertilizantes e corretivos do solo	46.83-4-00 - Comércio atacadista de defensivos agrícolas, adubos, fertilizantes e corretivos do solo



CNAE Secundários	<p>45.30-7-05 - Comércio a varejo de pneumáticos e câmaras-de-ar</p> <p>47.82-2-01 - Comércio varejista de calçados</p> <p>47.44-0-01 - Comércio varejista de ferragens e ferramentas</p> <p>47.44-0-99 - Comércio varejista de materiais de construção em geral</p> <p>47.89-0-04 - Comércio varejista de animais vivos e de artigos e alimentos para animais de estimação</p> <p>52.11-7-99 - Depósitos de mercadorias para terceiros, exceto armazéns gerais e guarda-móveis</p> <p>46.18-4-99 - Outros representantes comerciais e agentes do comércio especializado em produtos não especificados anteriormente</p>	<p>01.61-0-03 - Serviço de preparação de terreno, cultivo e colheita</p> <p>45.30-7-05 - Comércio a varejo de pneumáticos e câmaras-de-ar (Dispensada *)</p> <p>46.12-5-00 - Representantes comerciais e agentes do comércio de combustíveis, minerais, produtos siderúrgicos e químicos (Dispensada *)</p> <p>47.32-6-00 - Comércio varejista de lubrificantes</p> <p>47.44-0-01 - Comércio varejista de ferragens e ferramentas (Dispensada *)</p> <p>47.44-0-99 - Comércio varejista de materiais de construção em geral (Dispensada *)</p> <p>47.82-2-01 - Comércio varejista de calçados (Dispensada *)</p> <p>47.89-0-04 - Comércio varejista de animais vivos e de artigos e alimentos para animais de estimação (Dispensada *)</p> <p>52.11-7-99 - Depósitos de mercadorias para terceiros, exceto armazéns gerais e guarda-móveis</p>
Capital Social	1.000.000,00	200.000,00
Sócio(s)	Evandro Pacheco Lustosa	Agrotec SP Comércio e Representações Ltda Evandro Pacheco Lustosa

Em alteração de contrato social deferida pela JUCESP em 21/05/2020, a Agrotec promoveu as seguintes alterações, já refletidas na tabela acima.

1. Saída do Sr. Carlos Henrique de Freitas, que possuía 10% do capital da empresa e entrada do Sr. Evandro Pachêco Lustosa com a mesma participação. O Sr. Evandro é o único sócio da Agrotec SP;
2. Foi adicionada como atividade econômica secundária o *serviço de preparação de terreno, cultivo e colheita*, código CNAE 01.61-0-03, sendo que nenhuma atividade foi retirada;
3. O Sr. Evandro passa a assinar pela Agrotec TR, de forma isolada;
4. O Sr. Evandro passa a atuar como administrador legal da empresa;
5. A empresa mudou de endereço, saindo da cidade de Taquaritinga – onde desenvolvia suas operações à Av. Dr. Francisco Área Leão, 10 – para a cidade de Araraquara, à Rua Castro Alves, 1870.





A Agrotec SP<sup>8</sup> não sofreu modificações no contrato social.

### 3.2. Da composição societária

Grupo Agrotec	<u>SÓCIOS</u>	
	Evandro Pacheco Lustosa CPF: 484.415.971-20	Agrotec SP Com. E Repres. Ltda. CNPJ: 05.628.164/0001-81
Agrotec SP Comércio e Representações Ltda. CNPJ: 05.628.164/0001-81	1.000.000,00	-
Agrotec TR Comércio e Representações Ltda. CNPJ: 24.414.911/0001-23	10.000,00	190.000,00

Conforme constatado em visita realizada por esta Perita, as operações da SP e TR, na prática, se fundem em apenas uma, motivo pelo qual realizaremos a análise dos documentos contábeis consolidados – objetivando, assim, retratar a realidade vivida pelas empresas.

### 3.3. Dos diretores e administradores

Conforme dados constantes na JUCESP, os administradores e representantes das empresas são:

#### **Agrotec SP**

Administrador: Evandro Pacheco Lustosa

#### **Agrotec TR**

Administrador: Evandro Pacheco Lustosa

<sup>8</sup> Embora no Contrato Social conste filiais, estas encontram-se em processo de baixa e fechamento, não apresentando, portanto, atividade. Tais medidas refletiram no custo e nas despesas operacionais no mês de junho/2020.



### 3.4. Da estrutura organizacional

As recuperandas possuem a seguinte estrutura organizacional:

Período	Agrotec SP	Agrotec TR	Total
Abr/20	9	0	9
Mai/20	10	0	10
Jun/20	10	0	10
Jul/20	11	0	11
Ago/20	8	0	8
Set/20	8	0	8
Out/20	8	0	8
Nov/20	8	0	8
Dez/20	6	0	6
Jan/21	7	0	7
Fev/21	7	0	7
Mar/21	7	0	7

A Agrotec manteve seu quadro de funcionários para os meses de fevereiro/2021 e março/2021, totalizando 7 funcionários.

## 4. Informações Econômicas e Contábeis

De acordo com o IBRACON (NPC 27):

*[...] as demonstrações contábeis são uma representação monetária estruturada da posição patrimonial e financeira em determinada data e das transações realizadas por uma entidade no período findo nessa data. O objetivo das demonstrações contábeis de uso geral é fornecer informações sobre a posição patrimonial e financeira, o*





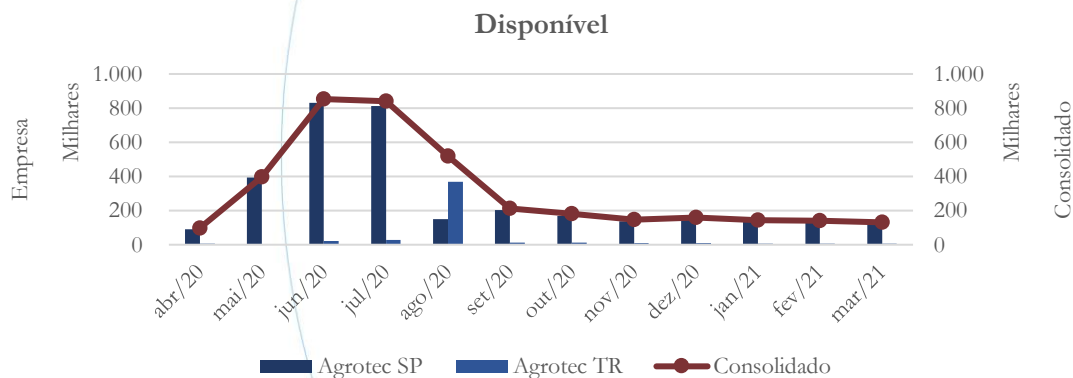
*resultado e o fluxo financeiro de uma entidade, que são úteis para uma ampla variedade de usuários na tomada de decisões. As demonstrações contábeis também mostram os resultados do gerenciamento, pela Administração, dos recursos que lhe são confiados.*

#### 4.1. Balanço Patrimonial

O Balanço Patrimonial, como demonstração contábil, tem por objetivo evidenciar de forma qualitativa e quantitativamente – em uma determinada data – a posição patrimonial e financeira da empresa.

##### 4.1.1. Disponível<sup>9</sup>

Gráfico 1



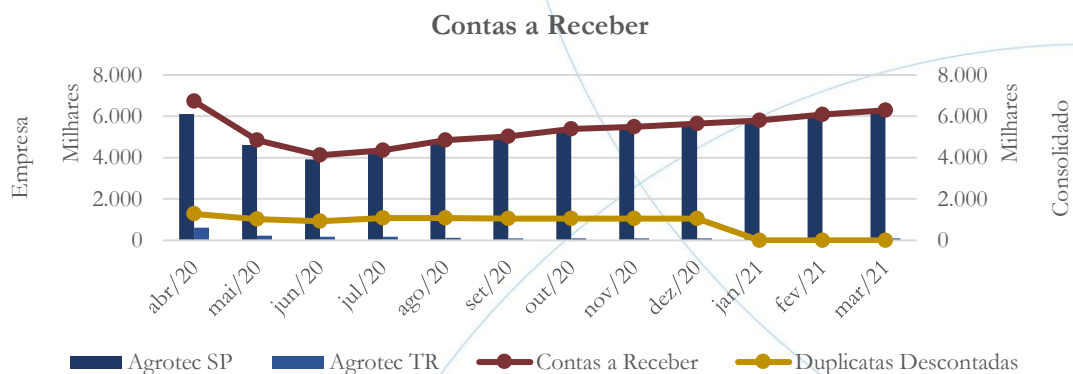
O saldo das disponibilidades registrou diminuição nos meses de fevereiro (2,08%) e março (7,61%) – conforme gráfico acima.

<sup>9</sup> A conta disponível das recuperandas é composta pelas linhas: caixa, bancos e aplicações



#### 4.1.2. Contas a Receber

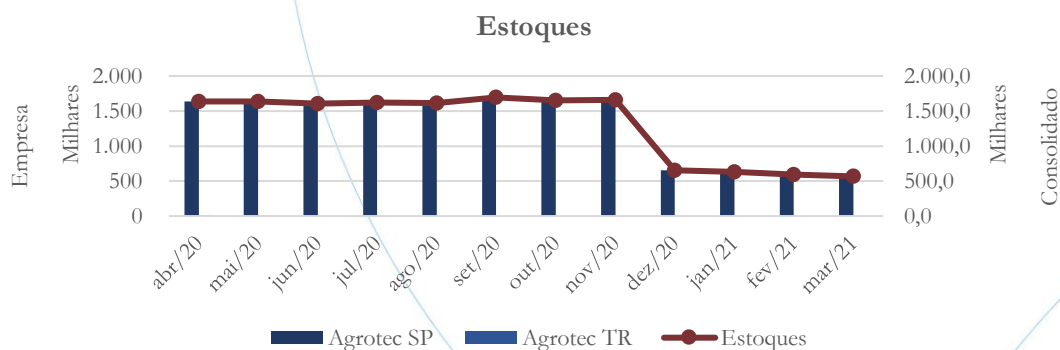
Gráfico 2



O contas a receber apresentou aumento de 4,85% no mês de fevereiro/2021, enquanto no mês de março/2021 o aumento foi de 3,24%. A conta duplicatas descontadas apresentou saldo zero no 1º trimestre de 2021. Solicitamos a recuperanda que nos informe o motivo da movimentação nas duplicatas descontadas a partir de janeiro/2021.

#### 4.1.3. Estoques

Gráfico 3

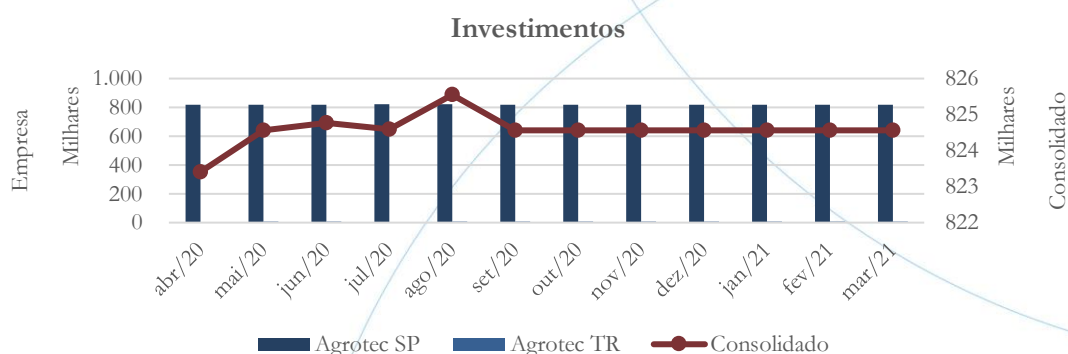




No mês de fevereiro/2021, a conta estoques apresentou diminuição de 6,53%, seguida de 4,12% no mês de março/2021.

#### 4.1.4. Investimentos

Gráfico 4



A rubrica investimentos manteve-se estável no mês de fevereiro/2021 e março/2021 – conforme gráfico acima.

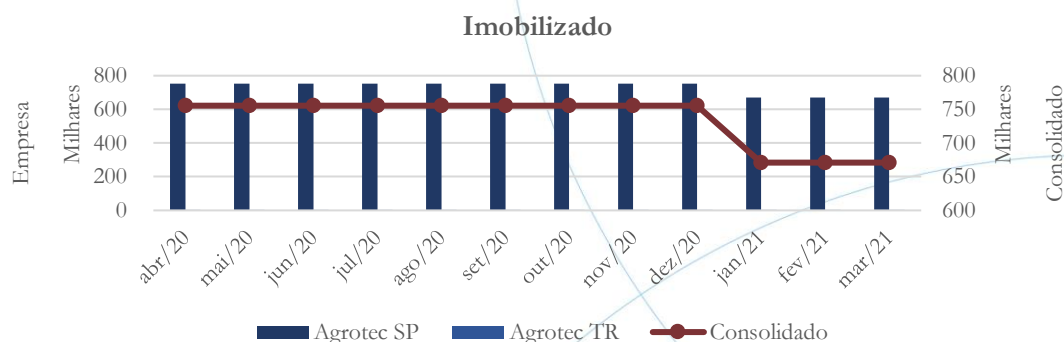
#### 4.1.5. Imobilizado

A lei 11.101/05 – que regula a recuperação judicial, a extrajudicial e a falência do empresário e da sociedade empresária – em seu art. 66, aponta que:

*Após a distribuição do pedido de recuperação judicial, o devedor não poderá alienar ou onerar bens ou direitos de seu ativo permanente, salvo evidente utilidade reconhecida pelo juiz, depois de ouvido o Comitê, com exceção daqueles previamente relacionados no plano de recuperação judicial.*



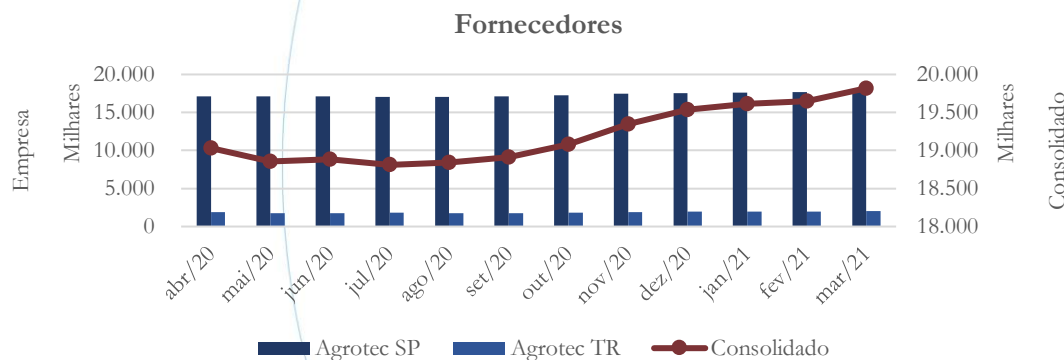
Gráfico 5



O imobilizado<sup>10</sup> não apresentou nenhuma alteração no saldo referente aos meses de fevereiro/2021 e março/2021.

#### 4.1.6. Fornecedores

Gráfico 6



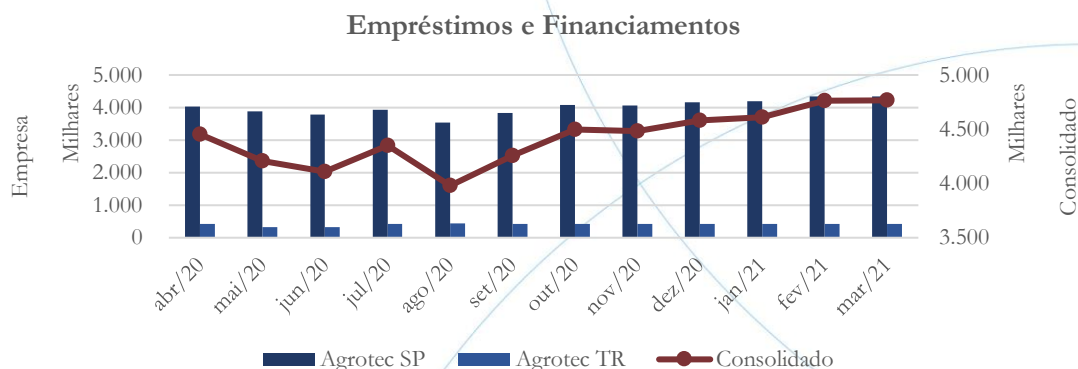
O saldo da conta fornecedores contabilizou aumento de 0,18% no mês de fevereiro/2021, seguido de 0,88% no mês de março/2021.

<sup>10</sup> Referente a venda autorizada dos veículos Veículo Saveiro ano 2015/2016 (Placa FYS 4932) e Veículo VW 24.280 6x2 (Placa GJK 1371), estamos analisando as movimentações.



#### 4.1.7. Empréstimos e Financiamentos

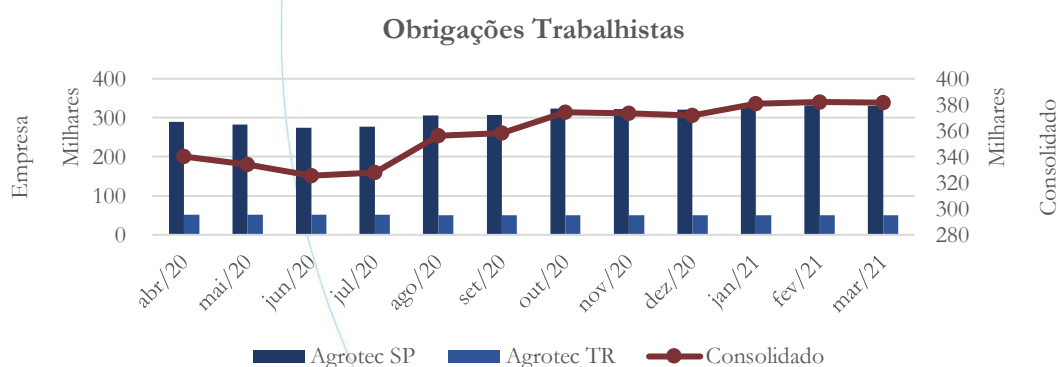
Gráfico 7



O saldo dos empréstimos e financiamentos registrou aumento de 3,27% no mês de fevereiro/2021, enquanto no mês de março/2021 houve leve aumento de 0,08%.

#### 4.1.8. Obrigações Sociais e Trabalhistas

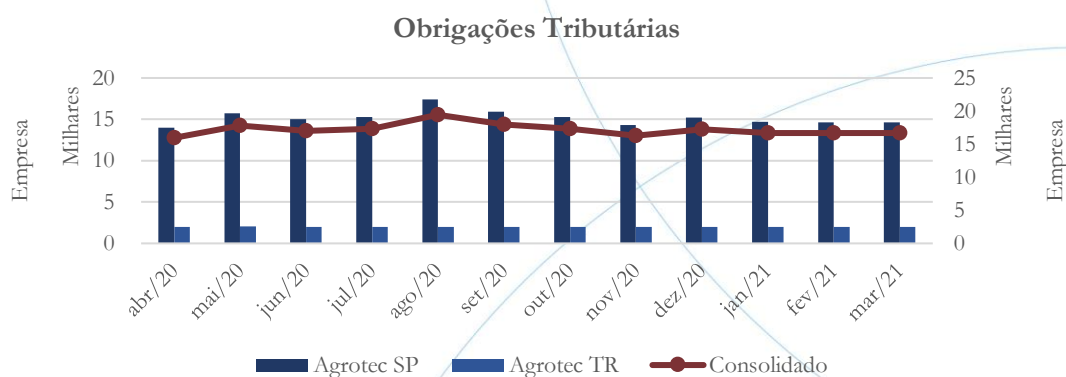
Gráfico 8



O saldo da conta obrigações tributárias registrou aumento de 0,34% no mês de fevereiro/2021, apresentando posterior diminuição de 0,16% no mês de março/2021.

#### 4.1.9. Passivo Tributário

Gráfico 9



As obrigações tributárias apresentaram diminuição de 0,27% no mês de fevereiro/2021, registrando posterior aumento de 0,09% no mês de março/2021.

Fazenda - Agrotec SP	out/20	nov/20	dez/20	jan/21	fev/21	mar/21
Municipal	139,50	139,50	54,40	42,10	42,10	42,10
Estadual	0,00	0,00	0,00	0,00	0,00	0,00
Federal	15.134,98	14.163,88	15.155,07	14.635,37	14.590,34	14.605,58
<b>Total</b>	<b>15.274,48</b>	<b>14.303,38</b>	<b>15.209,47</b>	<b>14.677,47</b>	<b>14.632,44</b>	<b>14.647,68</b>

Conforme a tabela acima, 99% do passivo tributário da SP concentra-se na esfera Federal.

Fazenda - Agrotec TR	out/20	nov/20	dez/20	jan/21	fev/21	mar/21
Municipal	0,00	0,00	0,00	0,00	0,00	0,00
Estadual	0,00	0,00	0,00	0,00	0,00	0,00
Federal	2.011,53	2.011,53	2.011,53	2.011,53	2.011,53	2.011,53
<b>Total</b>	<b>2.011,53</b>	<b>2.011,53</b>	<b>2.011,53</b>	<b>2.011,53</b>	<b>2.011,53</b>	<b>2.011,53</b>

O passivo tributário da TR está 100% concentrado na esfera Federal.

#### 4.2. Demonstração do Resultado do Exercício

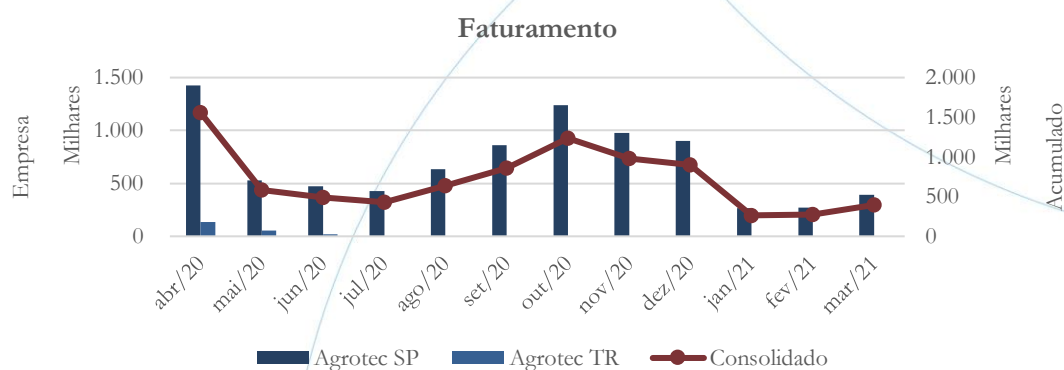




A Demonstração do Resultado do Exercício (DRE), como relatório contábil é confeccionada junto com o Balanço Patrimonial e oferece uma síntese econômica das atividades operacionais e não operacionais permitindo visualizar assim se a empresa está gerando lucro ou prejuízo, em um determinado período.

#### 4.2.1. Faturamento

Gráfico 10



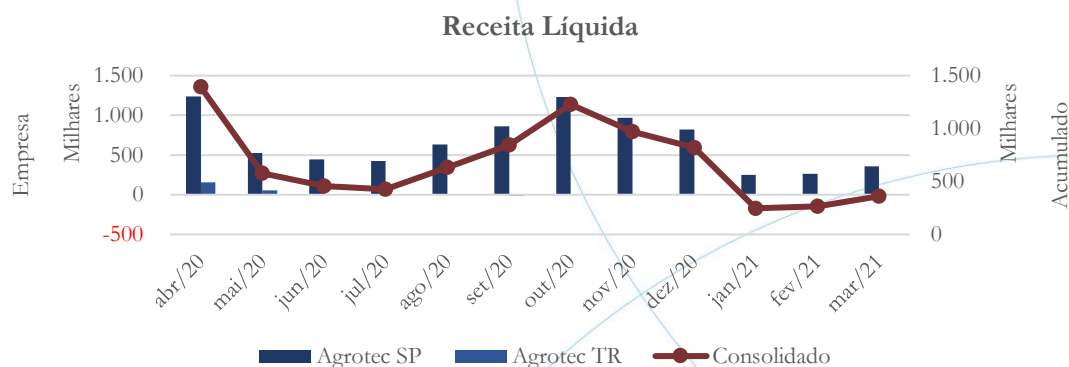
No mês de fevereiro/2021, o faturamento apresentou aumento de 2,81%, enquanto no mês de março/2021 houve elevação de 44,52% - conforme gráfico acima.

#### 4.2.2. Receita Líquida





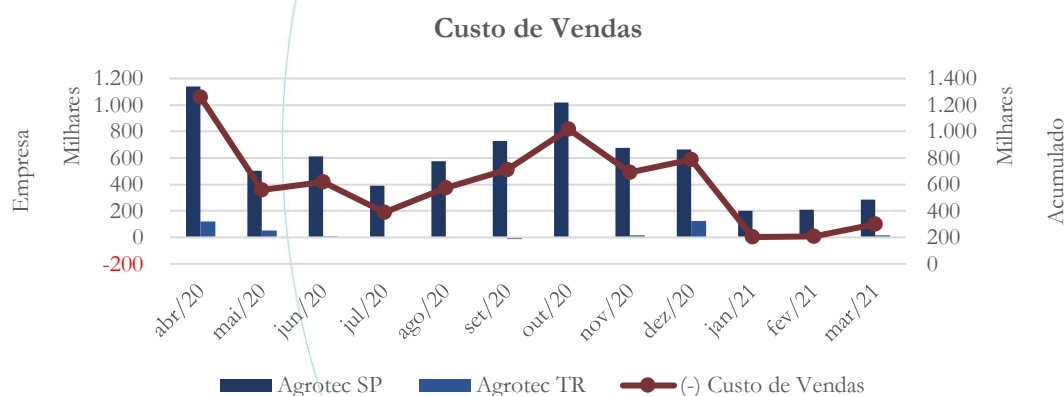
Gráfico 11



A receita líquida apresentou aumento de 6,83% no mês de fevereiro/2021, seguido de 36,68% no mês de março/2021.

#### 4.2.3. Custo de Vendas

Gráfico 12

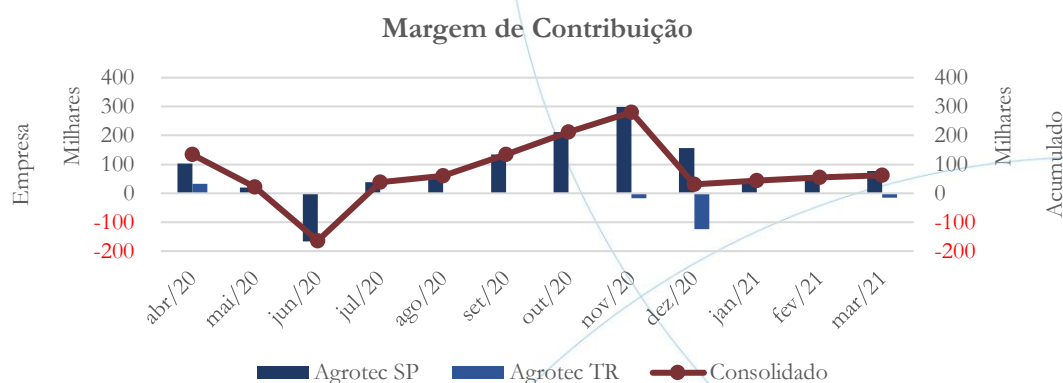


O custo de vendas apresentou aumento no saldo referente aos meses de fevereiro (3,27%) e março (43,06%).

#### 4.2.4. Margem de Contribuição



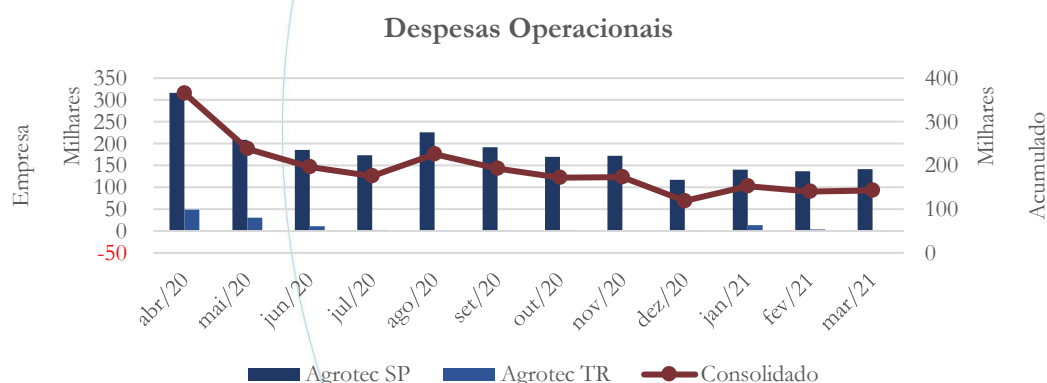
Gráfico 13



A margem de contribuição apresentou um aumento de 22,98% no mês de fevereiro/2021 e de 12,40% no mês de março/2021 - conforme gráfico acima.

#### 4.2.5. Despesas Operacionais

Gráfico 14

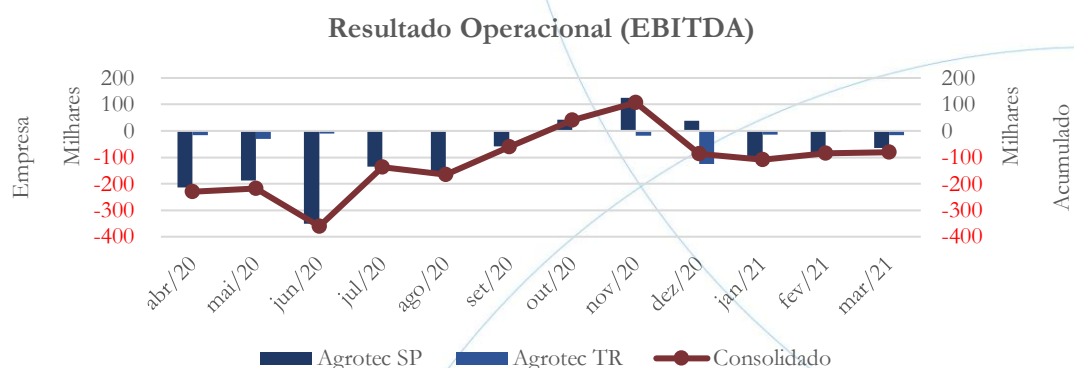


As despesas operacionais apresentaram diminuição de 8,20% no mês de março/2021, registrando posterior aumento de 1,45% no mês de março/2021. Solicitamos às recuperandas que nos informem a respeito de tal reconhecimento.



#### 4.2.6. Resultado Operacional (EBITDA)

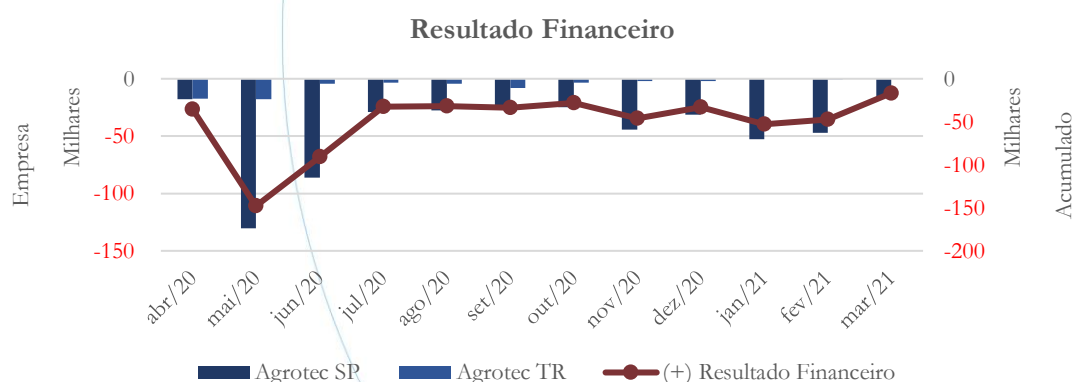
Gráfico 15



O resultado operacional apresentou diminuição de 21,03% no saldo negativo referente ao mês de fevereiro/2021, enquanto no mês de março/2021 a diminuição foi de 5,56%.

#### 4.2.7. Resultado Financeiro

Gráfico 16



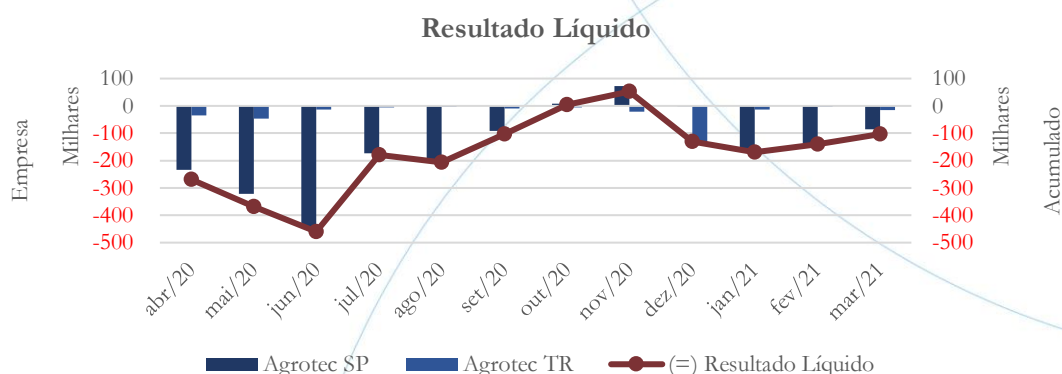
O resultado financeiro apresentou diminuição de 9,97% no saldo negativo referente ao mês de fevereiro/2021, enquanto no mês de março/2021 essa foi de 64,87% - conforme gráfico acima. Solicitamos a recuperanda que nos posicione a respeito da



redução contabilizada no resultado financeiro, bem como que encaminhe os documentos relacionados a essa movimentação.

#### 4.2.8. Resultado Líquido

Gráfico 17



O prejuízo líquido registrou diminuição de 17,55% no mês de fevereiro/2021, enquanto no mês de março/2021 essa foi de 26,64% - conforme gráfico acima.

#### 4.3. Índices e Indicadores

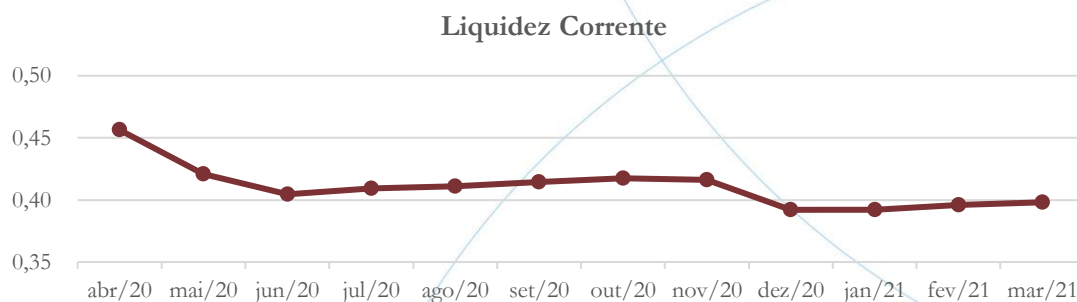
Os índices e indicadores são resultados obtidos através da análise contábil da empresa, os quais fornecem informações relevantes a respeito das operações realizadas possibilitando uma melhor avaliação, via fórmulas matemáticas, na averiguação das demonstrações financeiras.

##### 4.3.1. Liquidez Corrente



A liquidez corrente<sup>11</sup> – obtida através da razão entre o ativo circulante e o passivo circulante – tem como objetivo demonstrar se a empresa está cumprindo com as obrigações imediatas, ou seja, àquelas de curto prazo.

Gráfico 18



A liquidez corrente, que demonstrava sinais de melhora, registrou estabilidade no mês de março/2021, demonstrando haver R\$ 0,40 para cada R\$ 1,00 de dívida adquirida a curto prazo.

#### 4.3.2. Liquidez Geral

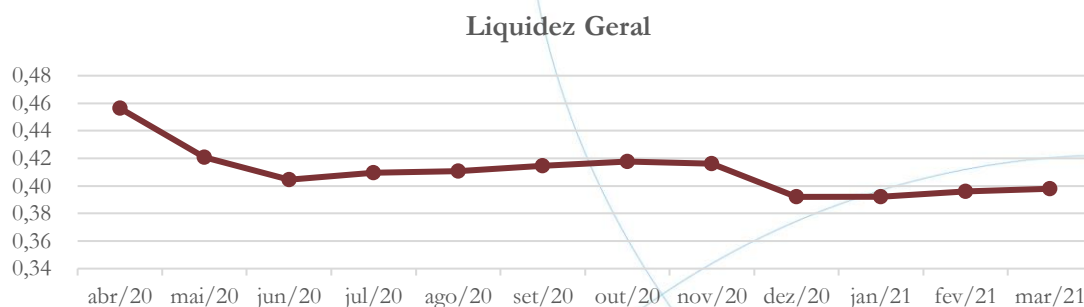
Objetiva comparar a capacidade da empresa a curto e a longo prazo<sup>12</sup>. Neste sentido, quando o resultado deste for menor que 1, em tese, a empresa estaria com problemas financeiros e, conseqüentemente, apresentaria dificuldades em cumprir suas obrigações.

<sup>11</sup> Quanto maior for o índice encontrado, melhor é a situação de liquidez da empresa.

<sup>12</sup> Calcula-se a liquidez geral através da soma do ativo circulante e realizável a longo prazo dividido pela soma do passivo circulante e não circulante.



Gráfico 19

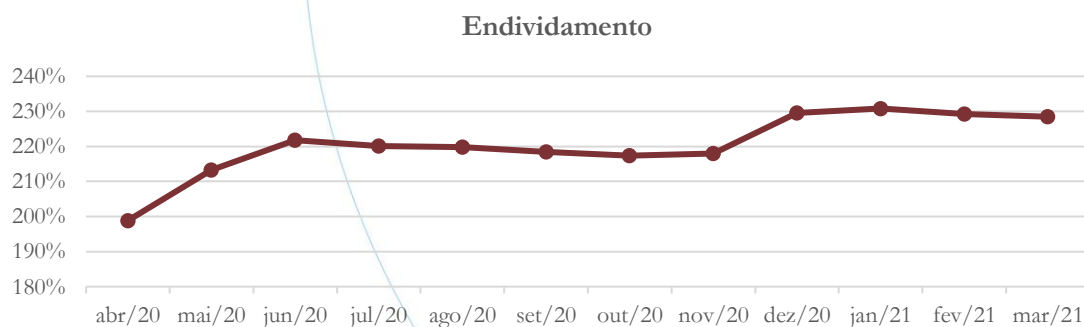


A liquidez geral acompanhou a corrente, devido ao fato da não contabilização de direitos ou obrigações a longo prazo. Neste sentido, a liquidez geral demonstra que as empresas possuíam R\$ 0,40 para cada R\$ 1,00 de dívida adquirida a curto e a longo prazo no mês de março/2021.

#### 4.3.3. Endividamento

O objetivo deste índice é verificar o percentual de capital de terceiros que a empresa utiliza naquele período em análise. Neste sentido, quanto mais elevado for o índice, maior o grau de endividamento no andamento de suas atividades.

Gráfico 20



O grau de endividamento baixou para 228% no mês de março/2021.

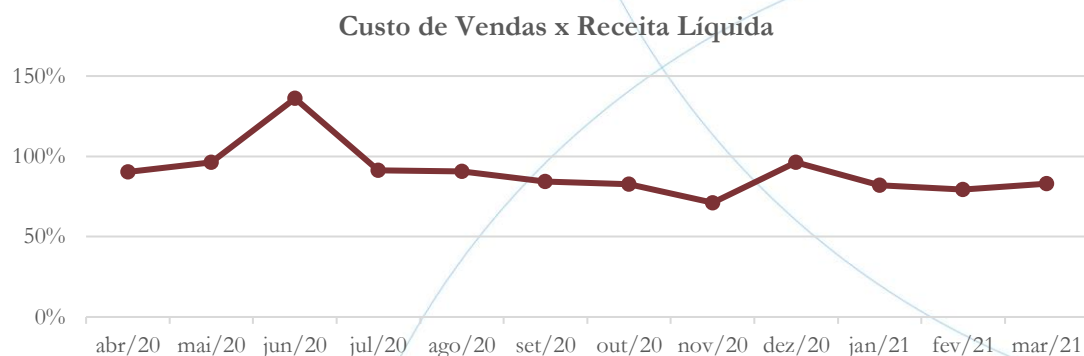




#### 4.3.4. Participação do Custo de Vendas

Mostra a participação do custo de vendas na receita líquida auferida em cada período.

Gráfico 21

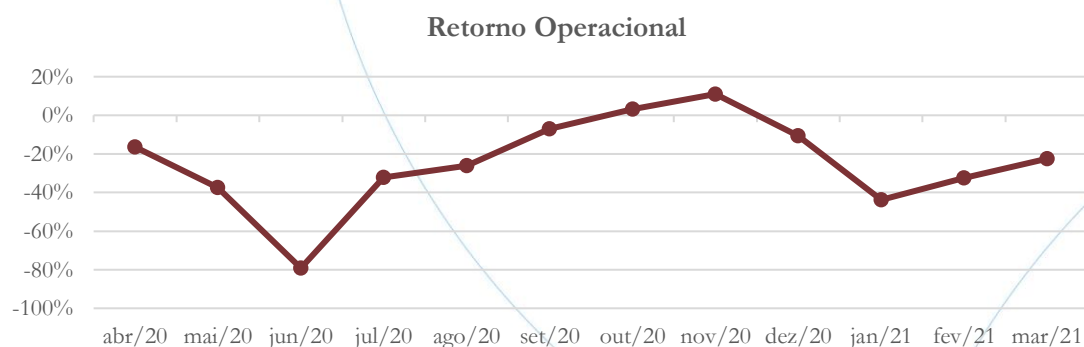


No mês de março/2021, o custo de vendas representou 83% da receita líquida.

#### 4.3.5. Retorno da Operação

O EBITDA (*Earnings before interests, taxes, depreciation and amortizations*) – resultado antes dos juros, impostos, depreciação e amortizações – que mede o resultado da operação. Neste sentido, este nos mostra quanto dinheiro é gerado pelos ativos operacionais.

Gráfico 22



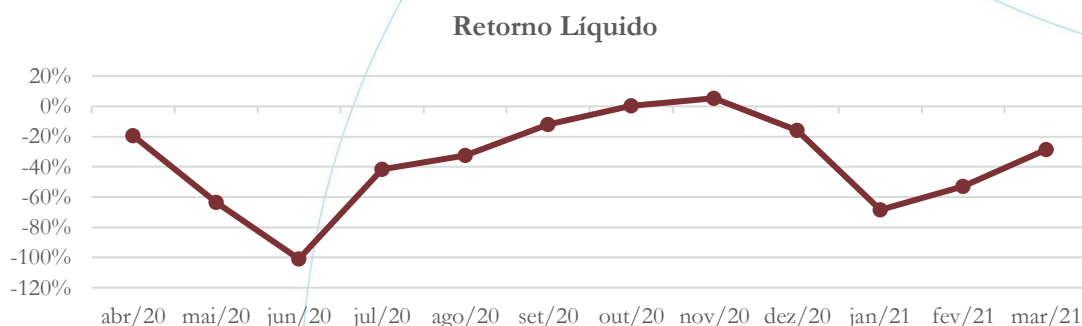


O retorno operacional foi negativo (22%) no mês março/2021.

#### 4.3.6. Retorno Líquido

O resultado líquido desconsidera todos os fatores que influenciam o resultado de uma operação, ou seja, depreciação, amortizações, juros pagos e recebidos, receitas e despesas não operacionais, impostos sobre lucro, entre outros – isto é, apresenta o lucro que o ativo realmente oferece à empresa.

*Gráfico 23*



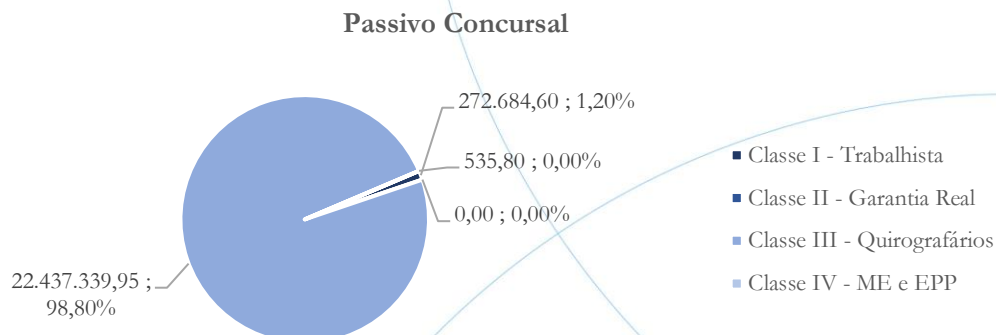
A taxa de retorno líquido foi negativa (28%) no mês de março/2021.

## 5. Passivo Concursal

As recuperandas possuem o seguinte passivo concursal<sup>13</sup>:

<sup>13</sup> Atualizado em maio/2021.

Gráfico 24



Conforme o Edital do artigo 7º, §2º, da Lei 11.101/2005, o passivo sujeito a recuperação judicial da Agrotec totaliza saldo no valor de R\$ 22,7 milhões, conforme a tabela abaixo:

Classe de Credores	Quantidade de Credores	Valor	Participação
Classe I - Trabalhista	18	272.684,60	1,20%
Classe II - Garantia Real	0	0,00	0,00%
Classe III - Quirografários	43	22.437.339,95	98,80%
Classe IV - ME e EPP	4	535,80	0,002%
<b>Total</b>	<b>65</b>	<b>22.710.560,35</b>	<b>100,00%</b>

São 65 credores, sendo que 18 pertencem a Classe I, a qual representa 1,20% do passivo. Na Classe III há 43 credores representando 98,80% do total, enquanto na Classe IV, representando 0,002% do passivo total, há 4 credores.

## 6. Análise e considerações finais

De acordo com os documentos encaminhados pelas recuperandas, nos dois últimos meses houve aumento de faturamento e, embora ainda registre prejuízo líquido, esse apresentou diminuição no período em análise.

No mais, deve-se aguardar o andamento do processo.

## 7. Acompanhamento processual

Recuperação Judicial

Processo n. 1002785-21.2019.8.26.0108

23/09/2019	• Petição Inicial
23/10/2019	• Despacho de deferimento do Processamento da Recuperação Judicial
23/06/2020	• Publicação Edital art.52, §1º
22/09/2020	• Publicação do Edital referente ao artigo 7º
03/08/2020	• Plano de Recuperação Judicial juntado aos autos
11/08/2020	• Edital do Plano de Recuperação Judicial
16/10/2020	• Substitutivo do Plano de Recuperação Judicial juntado aos autos

Para verificação do andamento processual acesse o site: [www.r4cempresarial.com.br](http://www.r4cempresarial.com.br)

## 8. Anexos

BALANÇO PATRIMONIAL

Código	Classificação	Descrição	Saldo Atual	Saldo Anterior
			28/02/2021	31/01/2021
1	1	ATIVO	10.294.454,14D	10.044.077,87D
2	1.1	ATIVO CIRCULANTE	9.287.349,32D	9.030.381,42D
3	1.1.01	DISPONIVEL	134.922,28D	137.833,57D
4	1.1.01.01	CAIXA GERAL	380,99D	3.763,62D
5	1.1.01.01.0001	CAIXA - MATRIZ	380,99D	3.763,62D
7	1.1.01.02	BANCOS CONTA MOVIMENTO	134.541,29D	134.069,95D
8	1.1.01.02.0001	BRADESCO - AG.02694 - C/C 0004174-2	77.229,83D	77.326,21D
9	1.1.01.02.0002	BANCO DO BRASIL - AG. 3405-3 - C/C 108517-4	288,86D	1.416,94D
11	1.1.01.02.0004	ITAÚ - AG. 8008 - C/C 01587-0	562,21D	562,21D
13	1.1.01.02.0006	BANCO SANTANDER - 130129778	29.176,24D	26.356,38D
13300	1.1.01.02.0007	BANCO LOG BANK	16.644,22D	15.471,82D
13400	1.1.01.02.008	BANCO BPP	10.639,93D	12.936,39D
14	1.1.02	CLIENTES	5.986.749,51D	5.705.041,22D
15	1.1.02.01	CONTAS A RECEBER	5.986.749,51D	5.705.041,22D
10172	1.1.02.01.0001	AARON HILDEBRAND E OUTROS	18.146,94D	23.067,24D
13500	1.1.02.01.0001	ADALBERTO CARLOS PREVIDELLI	0,00	2.175,00D
12349	1.1.02.01.0001	ADEMAR ALVES DOS REIS	9.677,00D	9.677,00D
10082	1.1.02.01.0001	ADEMAR GIRO E OUTRA	26.275,18D	26.275,18D
11836	1.1.02.01.0001	ADILSON APARECIDO LEGOLI E OUTROS	141.874,17D	139.554,17D
11049	1.1.02.01.0001	ADILSON CASEMIRO PIRES	360,71D	360,71D
11046	1.1.02.01.0001	ADILSON PINTO RIBEIRO	658,00D	658,00D
10650	1.1.02.01.0001	AGOSTINHO ANTONIO MINATEL	9.111,88D	9.111,88D
10383	1.1.02.01.0001	AGRINDUS S/A EMPRESA AGRICOLA PASTORIL	36.070,00D	23.685,00D
10909	1.1.02.01.0001	AGROFITO INSUMOS AGRICOLAS LTDA	50.946,86D	50.946,86D
10181	1.1.02.01.0001	AGROPECUARIA E COMERCIAL CONQUISTA LTDA	1.680,00D	280,00D
10066	1.1.02.01.0001	AGROPECUARIA SANTA HELENA DE BROTAS LTDA	0,00	3.600,00D
10940	1.1.02.01.0001	AGROSOLO BAURU AGROPECUARIA LTDA	1.940,00D	0,00
10062	1.1.02.01.0001	AGROTEC TR COM. E REPR. LTDA	1.469.797,96D	1.450.120,36D
10498	1.1.02.01.0001	ALCIDES DALTOSO	1.495,58D	1.495,58D
10303	1.1.02.01.0001	ALCIDES DE FREITAS CAIRES	1.020,00D	4.030,00D
12865	1.1.02.01.0001	ALDO RODRIGUES DE ALMEIDA FARIAS	20,00D	20,00D
11521	1.1.02.01.0001	ALFREDO DOS SANTOS E OUTRO	5.292,00D	5.292,00D
13465	1.1.02.01.0001	ALICE GOMES BITTENCOURT E OUTRO	22.821,63D	22.821,63D
10183	1.1.02.01.0001	ALVIMAR ANTONIO DAREZZO	66,00D	66,00D
13414	1.1.02.01.0001	ANA DE ALMEIDA RODRIGUES	5.736,00D	5.736,00D
13466	1.1.02.01.0001	ANA PAULA FELICIO BASQUES E OUTRO	22.499,98D	22.499,98D
10769	1.1.02.01.0001	ANDRE MARCELO MENEGHETTI E OUTRO	990,00D	990,00D
13204	1.1.02.01.0001	ANDRE MINORU ICHINOSE E OUTRO	57,47D	57,47D
11050	1.1.02.01.0001	ANGELO CLAUDOMIRO ROVIERO E OUTRO	339,00D	339,00D
13008	1.1.02.01.0001	ANTONIO ANGELO SGARBI E OUTROS	8.317,50D	8.317,50D
11293	1.1.02.01.0001	ANTONIO CARLOS LEGOLI	141.007,96D	131.727,96D
10309	1.1.02.01.0001	ANTONIO EXPEDITO JACON	166.307,19D	166.057,19D
12058	1.1.02.01.0001	ANTONIO JOSE MAGRI E OUTROS	26.051,57D	26.051,57D
11690	1.1.02.01.0001	ANTONIO MARCOS USTULIN	2.117,50D	2.785,00D
10087	1.1.02.01.0001	ANTONIO PORTERO E OUTRA	2.756,00D	2.756,00D
10094	1.1.02.01.0001	ANTONIO SERGIO FERNANDES PACHECO	4.950,31D	2.715,60D
11287	1.1.02.01.0001	APARECIDO CORTEZ	16.159,00D	16.159,00D
10128	1.1.02.01.0001	ARNALDO LUIS ZANIN E OUTROS	2.920,00D	0,00
10115	1.1.02.01.0001	BENEDITO CAPELATTO E OUTRA	13.403,00D	12.633,00D
11735	1.1.02.01.0001	BENEDITO JOSE VILELA	554,40D	554,40D
13103	1.1.02.01.0001	BENEDITO MARCUSSI E OUTRO	5.375,36D	5.375,36D
11041	1.1.02.01.0001	BENEDITO TOLEDO PIVA	510,00D	510,00D
12043	1.1.02.01.0001	BIOFERTEC TECNOLOGIA DE FERT.ORGANICOS E BIOLOGICOS	309.404,81D	308.454,81D
10125	1.1.02.01.0001	BRUNO CESAR MARCONDES	27.036,47D	19.996,47D
11920	1.1.02.01.0001	BRUNO ROMANINI E OUTROS	3.740,00D	3.740,00D
11286	1.1.02.01.0001	CACILDA TEIXEIRA	20.426,18D	19.096,18D
11931	1.1.02.01.0001	CAIO NUNO CESTARI	3.147,60D	3.147,60D
10550	1.1.02.01.0001	CARLOS ROMEU DE SOUSA TAVARES	71.260,00D	71.260,00D
12519	1.1.02.01.0001	CASA DAS SEMENTES E INSUMOS AGRÍCOLA LTDA.	79.535,10D	79.535,10D
10142	1.1.02.01.0001	CELIA ROSA BOVI BASSAN	36.385,00D	36.385,00D
12649	1.1.02.01.0001	CESAR DE ANTONIO E OUTRO	30.250,00D	30.250,00D
10069	1.1.02.01.0001	CICERO CARLOS DA SILVA E OUTRA	51.643,30D	50.483,30D
13505	1.1.02.01.0001	CLAUDEMIR APARECIADO MENEGASSI	13.920,00D	0,00
13498	1.1.02.01.0001	CLAUDENOR ZOPONE JUNIOR E OUTRO	0,00	275,00D
12975	1.1.02.01.0001	CLEBER WILSON ZANATTA E OUTRO	10.762,50D	10.762,50D
10162	1.1.02.01.0001	CONDOMINIO AGRICOLA D'ANDREIA	10.487,50D	11.091,50D
10750	1.1.02.01.0001	CONSTANTINO TROVARELLI	2.405,00D	2.405,00D
10339	1.1.02.01.0001	COSME FERNANDES MOCO	23.015,43D	22.300,43D
10338	1.1.02.01.0001	DAMIÃO FERNANDES MOCO	6.681,00D	6.681,00D



BALANÇO PATRIMONIAL

Código	Classificação	Descrição	Saldo Atual	Saldo Anterior
			28/02/2021	31/01/2021
12070	1.1.02.01.0001	DANILO CRISTIANO BERGAMASCHI	71.044,20D	71.044,20D
12642	1.1.02.01.0001	DIEGO ISAIAS DO VALE	8.437,45D	8.437,45D
13464	1.1.02.01.0001	DINIZ AMILCAR MATIAS FERNANDES	9.999,00D	11.364,00D
12982	1.1.02.01.0001	DIRCEU LUIS BOVI	152.134,90D	150.624,50D
10126	1.1.02.01.0001	DOMINGOS FERNANDES MOCO	39.012,00D	39.012,00D
11042	1.1.02.01.0001	DULCE APOLINARIO DE FARIA	960,00D	960,00D
10703	1.1.02.01.0001	EDM ESTOCAGEM EIRELI	304.565,30D	304.565,30D
10103	1.1.02.01.0001	EDMILSON BEZERRA FERREIRA	31.437,00D	20.127,00D
10490	1.1.02.01.0001	EDSON ASSAGRA	3.972,04D	3.972,04D
13453	1.1.02.01.0001	EDSON BEZERRA FERREIRA E OUTRO	8.025,61D	6.771,61D
12867	1.1.02.01.0001	EDUARDO JESUINO CARDILLI E OUTRO	4.315,20D	4.315,20D
12931	1.1.02.01.0001	EDVALDO VIANA FREIRE E OUTRA	280,00D	280,00D
10088	1.1.02.01.0001	ELIZANGELA APARECIDA PEREIRA	21.384,00D	17.259,00D
11288	1.1.02.01.0001	ENEGYDIO ESTEVO	880,00D	880,00D
10158	1.1.02.01.0001	ERNESTO ZARZUR	0,00	4.107,00D
12374	1.1.02.01.0001	EVANDRO PACHECO LUSTOSA	40.801,85D	1.852,00D
12945	1.1.02.01.0001	FABIO ROBERTO TOZI	4.548,60D	4.268,60D
10178	1.1.02.01.0001	FAUSTINO DE JESUS VAZ	0,00	1.580,00D
10619	1.1.02.01.0001	FAUZET FARHA	3.770,00D	0,00
10171	1.1.02.01.0001	FAZENDA ITAGUAUSSU EMPREENDIMENTO IMOBILIARIO LTDA	0,00	1.102,00D
10646	1.1.02.01.0001	FELIPE APARECIDO TADEU CANOLA	7.080,00D	7.080,00D
12702	1.1.02.01.0001	FERNANDO FERREIRA DA SILVA E OUTRA	713,47D	713,47D
12870	1.1.02.01.0001	GERVALINO FLOIS	2.203,20D	2.203,20D
12208	1.1.02.01.0001	GLERISNEI SOARES DE OLIVEIRA E OUTRA	9.736,00D	8.130,00D
10182	1.1.02.01.0001	GUILHERME H. NASCIMENTO FADEL E OUTRO	53.078,85D	19.357,55D
10540	1.1.02.01.0001	GUSTAVO DE AZEVEDO VALENTINI	200.546,94D	200.546,94D
13484	1.1.02.01.0001	GUTEMBERGUE MORAES	0,00	4.234,90D
10117	1.1.02.01.0001	HELENICE HELENA ACCORSINI E SILVA	357,50D	715,00D
10070	1.1.02.01.0001	HELIO SEGNINI	3.272,45D	3.272,45D
10085	1.1.02.01.0001	HILARIO APARECIDO RODRIGUES	538,00D	538,00D
10485	1.1.02.01.0001	HORTENCIO MURAKAMI E OUTROS	29.622,35D	29.622,35D
10536	1.1.02.01.0001	IDELMAR DONIZETI GONCALVES FILHO	81,31D	81,31D
11970	1.1.02.01.0001	ILDEU ALVES DE ALMEIDA	27.785,30D	23.717,30D
10177	1.1.02.01.0001	IRINEU MASSARI	0,00	3.950,00D
10112	1.1.02.01.0001	JACQUES R. B. BENCHETRIT	160,00D	0,00
13463	1.1.02.01.0001	JEAN GOMES DA SILVA	27.242,00D	22.064,81D
12144	1.1.02.01.0001	JESUS FLORES E OUTRO	7.710,00D	6.816,00D
13487	1.1.02.01.0001	JOAO APARECIDO VANCETTO	1.000,00D	1.000,00D
11786	1.1.02.01.0001	JOAO DE SOUZA SANTOS	560,00D	0,00
10335	1.1.02.01.0001	JOAO DOMINGOS STUCHI	15.817,00D	15.817,00D
10130	1.1.02.01.0001	JOAO FRANCISCO DA SILVA E OUTROS	2.822,20D	2.822,20D
12643	1.1.02.01.0001	JOAQUIM SANCHES FERNANDES E OUTRA	11.423,00D	11.423,00D
10392	1.1.02.01.0001	JORGE AUGUSTO LUCHESE	0,00	315,00D
11674	1.1.02.01.0001	JORGE OLAVO PEGORIN	1.659,16D	1.659,16D
13418	1.1.02.01.0001	JOSE ANTONIO BARBOSA NOGUEIRA	128.104,50D	128.104,50D
12692	1.1.02.01.0001	JOSE ANTONIO MORELLI	6.534,91D	6.534,91D
12391	1.1.02.01.0001	JOSE ARNALDO LUCIANI	5.733,86D	5.733,86D
12232	1.1.02.01.0001	JOSE DE ALENCAR VIDAL DE NEGREIROS	180,00D	180,00D
10086	1.1.02.01.0001	JOSE DE MATOS NOBRE	14.513,00D	13.683,00D
10737	1.1.02.01.0001	JOSE DE SAMPAIO GOES E OUTROS	5.206,25D	5.206,25D
12588	1.1.02.01.0001	JOSE EDSON ROQUE ZUQUETTO E OUTRO	12.320,00D	12.320,00D
10640	1.1.02.01.0001	JOSE EDUARDO SANZOGO	0,00	1.602,00D
12352	1.1.02.01.0001	JOSE FRANCISCO CHENEVIZ	564,00D	0,00
11420	1.1.02.01.0001	JOSE FRANCISCO GRANA E OUTRO	834,00D	0,00
11894	1.1.02.01.0001	JOSE LUIS DE OLIVEIRA	1.108,05D	1.108,05D
12614	1.1.02.01.0001	JOSE MANUEL DE SOUZA MELLO	12.236,29D	12.236,29D
11331	1.1.02.01.0001	JOSE MARIO GIROTI	470,00D	470,00D
10299	1.1.02.01.0001	JOSE ORIVALDO MARTINS BRANCO	20.487,85D	16.272,85D
10528	1.1.02.01.0001	JOSE PANICIO	6.120,00D	6.120,00D
10154	1.1.02.01.0001	JOSE ROBERTO ANGELELLI E OUTRO	245,40D	0,00
13499	1.1.02.01.0001	JOSE ROBERTO FERNANDES PACHECO	13.470,89D	5.998,00D
10695	1.1.02.01.0001	JOSE WALTER FLORES E OUTROS	280,00D	280,00D
10334	1.1.02.01.0001	JULIANO DE FREITAS CAIRES E OUTRO	2.360,00D	2.360,00D
10453	1.1.02.01.0001	JUSTINIANO VICENTE SEIXAS	780,00D	780,00D
13003	1.1.02.01.0001	LAERTE ANTONIO SGARBI E OUTROS	4.752,86D	4.752,86D
10661	1.1.02.01.0001	LAERTE BREGADIOLI E OUTROS	542,00D	542,00D
10694	1.1.02.01.0001	LAIR BENEDITO GAMBA	19.735,50D	19.735,50D
10129	1.1.02.01.0001	LAURINDO JOSE CERNE	1.528,43D	1.528,43D
10479	1.1.02.01.0001	LIDIA AURELIZIA GENARI	1.333,00D	1.333,00D
11280	1.1.02.01.0001	LIDIA MARIA MARQUES DA SILVA E OUTRO	7.415,50D	7.415,50D
12860	1.1.02.01.0001	LOURIVAL DE SOUZA	305,13D	305,13D

BALANÇO PATRIMONIAL

Código	Classificação	Descrição	Saldo Atual	Saldo Anterior
			28/02/2021	31/01/2021
13327	1.1.02.01.0001	LUCIANO HENRIQUE GARBIN MINATEL	2.980,00D	2.980,00D
12250	1.1.02.01.0001	LUIS CESAR DEMARCHI	280,00D	0,00
11388	1.1.02.01.0001	LUIZ ADOLFO VENDITE	0,00	5.880,00D
12378	1.1.02.01.0001	LUIZ ANTONIO CANONICO JUNIOR E OUTRO	32.031,44D	31.786,44D
10658	1.1.02.01.0001	LUIZ CARLOS CASSOLA	11.439,38D	11.439,38D
13205	1.1.02.01.0001	LUIZ CARLOS SCHIAVETTO	8.983,67D	8.983,67D
11711	1.1.02.01.0001	LUIZ CARLOS VALENCISE	10.021,74D	10.021,74D
11526	1.1.02.01.0001	LUIZ FRANCISCO DE ASSIS SALGADO	10.736,77D	11.213,39D
10435	1.1.02.01.0001	LUZIA TEREZINHA DA SILVA MIAN	15.180,00D	15.180,00D
11925	1.1.02.01.0001	MANOEL BARBOSA NETO	14.956,75D	6.180,00D
10635	1.1.02.01.0001	MARCIO DONIZETE GIMENES	68.570,00D	68.570,00D
11283	1.1.02.01.0001	MARCIO JOSE PORTOLANI	700,00D	700,00D
13433	1.1.02.01.0001	MARCOS ANTONIO DIAS	552,00D	552,00D
13206	1.1.02.01.0001	MARCOS ANTONIO DIAS	294.323,49D	289.675,48D
10151	1.1.02.01.0001	MARCOS ANTONIO FERREIRA	14,35D	326,53D
13069	1.1.02.01.0001	MARCOS BAUMGART STROCZYNSKI E OUTRO	330,00D	660,00D
12240	1.1.02.01.0001	MARIA APARECIDA DOS SANTOS DIZZIO E OUTRO	12.745,48D	12.745,48D
10089	1.1.02.01.0001	MARIA DO CARMO LIMA ANTONIO	290,00D	290,00D
11051	1.1.02.01.0001	MARINA VENCEL ARTESE DOS SANTOS	184,50D	184,50D
12650	1.1.02.01.0001	MARIO BUENO DA SILVA	15.407,00D	15.407,00D
12447	1.1.02.01.0001	MARIO DE SAMPAIO LARA FILHO	12.775,50D	0,00
10723	1.1.02.01.0001	MAURICIO GALVAO DE BARROS LEITE	4.655,20D	581,20D
10333	1.1.02.01.0001	MAURO ALVES	19.806,70D	18.206,70D
10106	1.1.02.01.0001	MAURO STRAVATE E OUTRA	5,30D	5,30D
10721	1.1.02.01.0001	MILTON TOMAZINI	245,00D	245,00D
10720	1.1.02.01.0001	NELSON MARRARA JUNIOR	80.399,30D	80.399,30D
10390	1.1.02.01.0001	NORMA YASBEK SABBAGH E OUTROS	1.174,24D	1.868,92D
12051	1.1.02.01.0001	NUTRADE COMERCIAL EXPORTADORA LTDA	5.331,79D	5.331,79D
10156	1.1.02.01.0001	ODAIR ANGELELLI	16.807,00D	20.061,00D
11678	1.1.02.01.0001	ORIVALDO NARDI E OUTRO	1.135,29D	1.135,29D
10100	1.1.02.01.0001	PAMIRO AGROPECUARIA LTDA.	0,00	5.940,00D
12390	1.1.02.01.0001	PAULINO RAPHAEL NETO E OUTRA	15.238,90D	15.238,90D
12084	1.1.02.01.0001	PAULO CESAR BONUCCI E OUTRA	37.345,00D	37.345,00D
10718	1.1.02.01.0001	PAULO PEREIRA RANGEL FILHO	0,00	4.725,53D
10688	1.1.02.01.0001	PAULO SERGIO BELPHMAN	66.132,44D	66.132,44D
12895	1.1.02.01.0001	PAULO SERGIO PAULINO	3.966,80D	3.966,80D
10144	1.1.02.01.0001	POMARI NEGOCIOS IMOBILIARIOS S.A.	2.488,30D	2.488,30D
10109	1.1.02.01.0001	QUIRINO APARECIDO DE F. CAIRES	5.152,18D	5.152,18D
11317	1.1.02.01.0001	RAFAEL HENRIQUE VANCETTO	6.160,00D	6.160,00D
10116	1.1.02.01.0001	RAIMUNDA SILVA LOBO	20.035,00D	10.425,00D
13063	1.1.02.01.0001	RENOVA AGRICOLA LTDA	7.999,00D	7.999,00D
11052	1.1.02.01.0001	RICARDO DA FONSECA MEIRELLES DAVIDS	1.741,44D	1.741,44D
13495	1.1.02.01.0001	ROBERTO BARBOZA	540,00D	1.080,00D
10387	1.1.02.01.0001	ROBERTO HUGO JANK E OUTROS	17.925,00D	17.925,00D
12080	1.1.02.01.0001	RODRIGO LUIS BOVI E OUTRA	399.407,40D	324.698,00D
13452	1.1.02.01.0001	ROSEMARIO MENDES DE SOUZA	20.368,00D	20.278,00D
10684	1.1.02.01.0001	SANDRO GREGOLIN	12.717,00D	12.717,00D
11998	1.1.02.01.0001	SERGIO APARECIDO GAZOLA	16.639,18D	16.639,18D
12888	1.1.02.01.0001	SIDVAL ALVES DA SILVA	7.071,85D	7.071,85D
12698	1.1.02.01.0001	SILVIO CESAR BERGAMASCHI	929,95D	929,95D
12700	1.1.02.01.0001	SILVIO CESAR DA SILVA BUZATO E OUTRA	1.168,00D	1.168,00D
10625	1.1.02.01.0001	TERCILIO FERNANDES E OUTROS	68.847,00D	68.847,00D
12935	1.1.02.01.0001	TEREZA AP. VANCETTO BERTOGO	935,00D	935,00D
12809	1.1.02.01.0001	TERRA GEO COMERCIO E REPRESENTACOES DE PROD AGRICO	45.792,54D	45.792,54D
10068	1.1.02.01.0001	UBIRATAN POMPEO CAMPOS FREIRE	2.235,00D	9.737,50D
12274	1.1.02.01.0001	VALDECI DE SOUSA	11.319,74D	11.319,74D
10102	1.1.02.01.0001	VALDEIR MENDES CARDOSO	100.947,60D	81.417,60D
12869	1.1.02.01.0001	VALDEMAR FABBRI	2.110,80D	2.110,80D
12887	1.1.02.01.0001	VERONICE ALVES DOS SANTOS	27.891,00D	19.771,00D
10512	1.1.02.01.0001	VIVALDO HIPOLITO RODRIGUES	132.149,00D	132.149,00D
12646	1.1.02.01.0001	WAGNER BRUNHARA	6.311,84D	5.380,84D
12178	1.1.02.01.0001	WALDOMIRO MINATEL	34,66D	34,66D
11427	1.1.02.01.0001	WILSON APARECIDO PONTALTI E OUTRO	4.670,80D	4.670,80D
11048	1.1.02.01.0001	ZAMBOM & SENA LTDA ME	4.873,86D	4.873,86D
19	1.1.03	OUTROS CREDITOS	1.569.039,32D	1.609.607,77D
20	1.1.03.01	CHEQUES EM COBRANCA	1.524.743,37D	1.568.128,46D
10847	1.1.03.01.0005	CHEQUES DEVOLVIDOS	81.012,33D	107.871,42D
13106	1.1.03.01.0700	CHEQUES PROTESTADOS	322.866,52D	322.866,52D
13107	1.1.03.01.0701	DUPLICATAS PROTESTADAS	1.120.864,52D	1.137.390,52D



BALANÇO PATRIMONIAL

Código	Classificação	Descrição	Saldo Atual	Saldo Anterior
			28/02/2021	31/01/2021
687	1.1.03.07	TRIBUTOS A RECUPERAR	43.794,33D	44.242,97D
44	1.1.03.07.0003	ICMS A RECUPERAR	43.794,33D	44.242,97D
688	1.1.03.08	TRIBUTOS A COMPENSAR	501,62D	501,62D
11570	1.1.03.08.0006	CREDITOS DE ICMS - DCA	469,68D	469,68D
13422	1.1.03.08.0007	CREDITOS DE ICMS - DCA (MORRO AGUDO)	31,94D	31,94D
783	1.1.03.19	OUTROS CREDITOS FINANCEIROS	0,00	3.265,28C
786	1.1.03.19.0001	PAGAMENTOS DIVERSOS	0,00	3.265,28C
55	1.1.05	ESTOQUES	590.730,95D	631.998,87D
56	1.1.05.01	ESTOQUES DE MERCADORIAS	590.730,95D	631.998,87D
57	1.1.05.01.0001	MERCADORIAS - MATRIZ	548.712,15D	626.678,73D
11124	1.1.05.01.0006	ESTOQUE DE TERCEIROS-MATRIZ	42.018,80D	5.320,14D
66	1.1.07	ADIANTAMENTOS	837.703,96D	795.593,96D
11127	1.1.07.02	ADIANTAMENTO A FORNECEDORES	837.703,96D	795.593,96D
12408	1.1.07.02.0001	ADAMA BRASIL S/A	53.768,00D	53.768,00D
13441	1.1.07.02.0001	ADUBOS VERA CRUZ	5.970,00D	5.970,00D
13402	1.1.07.02.0001	DU PONT DO BRASIL S.A. DIVISAO PIONEER SEMENTES	96.534,46D	96.534,46D
13337	1.1.07.02.0001	LEMEFERTIL PRODUTOS AGRICOLAS LTDA	132.337,50D	132.337,50D
13311	1.1.07.02.0001	NORTOX S.A	20.460,00D	0,00
13401	1.1.07.02.0001	SAMPAIO REPRESENTACOES E ADMINISTRACAO	16.560,00D	16.560,00D
13304	1.1.07.02.0001	UNION AGRO LTDA	428.640,00D	428.640,00D
13092	1.1.07.02.0001	VITAL BRASIL CHEMICAL	61.784,00D	61.784,00D
13507	1.1.07.02.0040	MED REDISTRIBUIÇÃO	21.650,00D	0,00
72	1.1.08	DESPESAS ANTECIPADAS	168.203,30D	150.306,03D
73	1.1.08.01	DESPESAS ANTECIPADAS	168.203,30D	150.306,03D
11809	1.1.08.01.0022	ENC. FINANC - BRADESCO GIRO Nº 011.415.540	2.102,17D	2.802,90D
11859	1.1.08.01.0300	ENC. FINANC - C.E.F CONTR. 24-4235.606.00000022-24	12.160,84D	15.201,05D
12265	1.1.08.01.0600	ENC. FINANC - FINANC. BRADESCO Nº 4.431.966	797,44D	1.196,10D
12266	1.1.08.01.0601	ENC. FINANC - FINANC. CREDICITRUS Nº 4555884	437,94D	656,87D
12383	1.1.08.01.0602	ENC. FINANC - FINANC. CREDICITRUS Nº 4936894	3.282,65D	3.535,15D
12384	1.1.08.01.0603	ENC. FINANC - FINANC. CREDICITRUS Nº 4936751	3.282,65D	3.535,15D
13042	1.1.08.01.0821	ENC. FINANC - HDI SEGUROS S/A	22.760,80D	0,00
13053	1.1.08.01.0850	ENC. FINANC - JUROS DU PONT DO BRASIL S.A. DIVISAO PION	123.378,81D	123.378,81D
82	1.2	ATIVO NAO CIRCULANTE	1.007.104,82D	1.013.696,45D
96	1.2.07	CREDITOS DIVERSOS	38.289,98D	38.289,98D
97	1.2.07.01	CREDITOS DIVERSOS	38.289,98D	38.289,98D
13305	1.2.07.01.0002	DEPOSITO JUDICIAL	38.289,98D	38.289,98D
99	1.2.20	INVESTIMENTOS	819.073,89D	819.073,89D
100	1.2.20.01	PARTIC. P/ INCENT. FISCAIS	4.073,89D	4.073,89D
101	1.2.20.01.0001	CREDICITRUS	4.073,89D	4.073,89D
10833	1.2.20.05	PARTICIPAÇÃO SOCIETÁRIA	815.000,00D	815.000,00D
10834	1.2.20.05.0001	AGROTEC TR COM.E REP.LTDA	190.000,00D	190.000,00D
10835	1.2.20.05.0002	RES.P/.AUM.CAPITAL AGROTEC TR	625.000,00D	625.000,00D
108	1.2.30	IMOBILIZADO	126.017,95D	132.609,58D
109	1.2.30.01	IMOVEIS	7.000,00D	7.000,00D
110	1.2.30.01.0001	TERRENOS - MATRIZ	7.000,00D	7.000,00D
113	1.2.30.02	MOVEIS E UTENSILIOS	37.156,14D	37.156,14D
114	1.2.30.02.0001	MOVEIS E UTENSILIOS - MATRIZ	37.156,14D	37.156,14D
115	1.2.30.03	MAQUINAS, EQUIP. E FERRAMENTAS	5.478,00D	5.478,00D
116	1.2.30.03.0001	MAQUINAS, EQUIP. E FERRAMENTAS - MATRIZ	5.478,00D	5.478,00D
117	1.2.30.04	VEICULOS	537.494,48D	537.494,48D
118	1.2.30.04.0001	VEICULOS - MATRIZ	537.494,48D	537.494,48D
127	1.2.30.09	COMPUTADORES E PERIFERICOS	57.462,00D	57.462,00D
128	1.2.30.09.0001	COMPUTADORES E PERIFERICOS - MATRIZ	57.462,00D	57.462,00D
598	1.2.30.11	INSTALACOES	7.494,95D	7.494,95D
599	1.2.30.11.0001	INSTALACOES - MATRIZ	7.494,95D	7.494,95D
648	1.2.30.16	COTAS DE CONSORCIO EM ANDAMENTO	16.914,56D	16.914,56D

BALANÇO PATRIMONIAL

Código	Classificação	Descrição	Saldo Atual	Saldo Anterior
			28/02/2021	31/01/2021
13093	1.2.30.16.0093	BANCORBRAS GRUPO 1094 COTA 656	4.203,01D	4.203,01D
13094	1.2.30.16.0094	BANCORBRAS GRUPO 1094 COTA 401	4.203,01D	4.203,01D
13095	1.2.30.16.0095	BANCORBRAS GRUPO 1095 COTA 327	4.254,27D	4.254,27D
13096	1.2.30.16.0096	BANCORBRAS GRUPO 1095 COTA 621	4.254,27D	4.254,27D
<b>131</b>	<b>1.2.30.50</b>	<b>(-) DEPR.,AMORT. E EXAUST. AC. - MATRIZ</b>	<b>542.982,18C</b>	<b>536.390,55C</b>
133	1.2.30.50.0002	(-) DEPREC. ACUM. MOV. UTENSILIOS	37.156,14C	37.156,14C
134	1.2.30.50.0003	(-) DEPREC. ACUM. MAQ. EQUIP. FERRAM.	4.666,82C	4.621,17C
135	1.2.30.50.0004	(-) DEPREC. ACUM. VEICULOS	442.047,81C	435.676,96C
140	1.2.30.50.0009	(-) DEPREC. ACUM. COMP. PERIFERICOS	51.712,96C	51.537,83C
600	1.2.30.50.0010	(-) DEPREC. ACUM. INSTALACOES	7.398,45C	7.398,45C
<b>144</b>	<b>1.2.40</b>	<b>INTANGIVEL</b>	<b>23.723,00D</b>	<b>23.723,00D</b>
<b>145</b>	<b>1.2.40.01</b>	<b>MARCAS, DIREITOS E PATENTES</b>	<b>560,00D</b>	<b>560,00D</b>
146	1.2.40.01.0001	MARCAS, DIREITOS E PATENTES - MATRIZ	560,00D	560,00D
<b>661</b>	<b>1.2.40.03</b>	<b>APLICATIVOS LOGICIAIS - SOFTWARES - DIREITOS DE US</b>	<b>23.163,00D</b>	<b>23.163,00D</b>
662	1.2.40.03.0001	APLICATIVOS LOGICIAIS - SOFTWARES - DIREITOS DE USO - N	23.163,00D	23.163,00D
<b>156</b>	<b>2</b>	<b>PASSIVO</b>	<b>10.294.454,14C</b>	<b>10.044.077,87C</b>
<b>157</b>	<b>2.1</b>	<b>PASSIVO CIRCULANTE</b>	<b>22.738.963,35C</b>	<b>22.352.893,10C</b>
<b>158</b>	<b>2.1.01</b>	<b>EMPRESTIMOS E FINANCIAMENTOS</b>	<b>4.338.193,06C</b>	<b>4.187.481,40C</b>
<b>159</b>	<b>2.1.01.01</b>	<b>EMPRESTIMOS NACIONAIS</b>	<b>2.342.414,75C</b>	<b>2.342.414,75C</b>
11808	2.1.01.01.0008	BRASESCO CAPITAL DE GIRO Nº 011.415.540	34.421,04C	34.421,04C
11078	2.1.01.01.0010	CAIXA ECONOMICA CAPITAL DE GIRO	7.341,18C	7.341,18C
11857	2.1.01.01.0016	CAIXA ECONOMICA CONTRATO 24-4235.606.00000022-24	193.208,57C	193.208,57C
11111	2.1.01.01.0035	BB GIRO RECEBIVEIS-OP.340.504.319	651.056,44C	651.056,44C
11443	2.1.01.01.0037	BB GIRO EMPRESA OP.340.504.977	83.041,91C	83.041,91C
11864	2.1.01.01.0039	BB GIRO EMPRESA OP.340.505.411	93.350,65C	93.350,65C
12607	2.1.01.01.0045	BB GIRO EMPRESA OP.340.505.652	513.621,74C	513.621,74C
12884	2.1.01.01.0046	BB GIRO EMPRESA OP.340.508.034	126.292,43C	126.292,43C
11764	2.1.01.01.0230	EMPRÉSTIMO CREDICITRUS CÉDULA 4563557	6.094,59C	6.094,59C
12333	2.1.01.01.0232	EMPRÉSTIMO CREDICITRUS CÉDULA 4859163	192.550,07C	192.550,07C
12409	2.1.01.01.0233	EMPRÉSTIMO CREDICITRUS CÉDULA 5015220	118.585,40C	118.585,40C
12412	2.1.01.01.0234	EMPRÉSTIMO CREDICITRUS CÉDULA 5015370	35.931,18C	35.931,18C
12802	2.1.01.01.0235	EMPRÉSTIMO CREDICITRUS CÉDULA 5170168	157.626,09C	157.626,09C
12882	2.1.01.01.0237	EMPRÉSTIMO CREDICITRUS CÉDULA 5203894	26.505,36C	26.505,36C
164	2.1.01.01.0500	CAIXA ECONÔMICA FEDERAL - AG. 4235 - C/C 00000519-7	31.451,45C	31.451,45C
11365	2.1.01.01.0504	CREDICITRUS COOP.3188-7 CONTA 52.968-0	71.336,65C	71.336,65C
<b>167</b>	<b>2.1.01.02</b>	<b>FINANCIAMENTOS NACIONAIS</b>	<b>55.879,56C</b>	<b>61.578,87C</b>
169	2.1.01.02.0002	CREDICITRUS FINANCIAMENTO Nº 4936751	24.492,58C	24.492,58C
170	2.1.01.02.0003	CREDICITRUS FINANCIAMENTO Nº 4936894	24.492,58C	24.492,58C
11116	2.1.01.02.0028	BANCO VOLKSWAGEN S/A - FINAME CONTRATO 48430	6.356,41C	8.957,42C
11767	2.1.01.02.0080	BRASESCO FINANCIAMENTO 4.431.966	537,99C	3.636,29C
<b>17</b>	<b>2.1.01.03</b>	<b>DUPLICATAS DESCONTADAS</b>	<b>1.457.734,17C</b>	<b>1.302.891,50C</b>
18	2.1.01.03.0001	DUPLICATAS DESCONTADAS	627.140,54C	472.297,87C
11952	2.1.01.03.0002	DUPLICATAS DESCONTADAS - CONTAS A PAGAR	830.593,63C	830.593,63C
<b>181</b>	<b>2.1.01.08</b>	<b>CONSORCIOS A PAGAR</b>	<b>23.205,00C</b>	<b>23.205,00C</b>
182	2.1.01.08.0001	BRASESCO CONSORCIO 160422758	5.733,00C	5.733,00C
183	2.1.01.08.0002	BRASESCO CONSORCIO 180211698	17.472,00C	17.472,00C
<b>184</b>	<b>2.1.01.09</b>	<b>EMPRESTIMOS DE TERCEIROS</b>	<b>412.239,58C</b>	<b>418.671,28C</b>
217	2.1.01.09.0004	AGROTEC TR COM.E REP.LTDA	311.858,99C	318.290,69C
218	2.1.01.09.0005	C/C AGROTEC SP - DUPLICATAS DESCONTADAS	100.380,59C	100.380,59C
<b>705</b>	<b>2.1.01.11</b>	<b>CONTAS A PAGAR - CIRCULANTE</b>	<b>46.720,00C</b>	<b>38.720,00C</b>
174	2.1.01.11.0001	ADIANTAMENTO DE CLIENTES	46.720,00C	38.720,00C
<b>186</b>	<b>2.1.02</b>	<b>FORNECEDORES</b>	<b>17.655.101,18C</b>	<b>17.616.760,28C</b>
<b>187</b>	<b>2.1.02.01</b>	<b>FORNECEDORES</b>	<b>17.655.101,18C</b>	<b>17.616.760,28C</b>
10024	2.1.02.01.0001	ADAMA BRASIL S/A	508.610,00C	508.610,00C
10005	2.1.02.01.0001	ADUBOS VERA CRUZ LTDA.	116.533,90C	116.533,90C
13434	2.1.02.01.0001	AGR BRASIL TRANSPORTES E REPRESENTACOES LTDA	2.955,21C	2.955,21C
10189	2.1.02.01.0001	AGROFITO-INSUMOS AGRICOLAS LTDA.	56.442,66C	56.442,66C
11309	2.1.02.01.0001	AGROSEMA COMERCIAL AGRICOLA LTDA	25.500,00C	25.500,00C
10023	2.1.02.01.0001	AGROTEC TR COMERCIO E REPRESENTACOES LTD	88.448,60C	88.448,60C
10046	2.1.02.01.0001	AGROTIS AGROINFORMATICA LTDA	1.695,79C	2.267,89C
10022	2.1.02.01.0001	ALBAUGH AGRO BRASIL LTDA - RES	42.480,00C	42.480,00C




BALANÇO PATRIMONIAL

Código	Classificação	Descrição	Saldo Atual	Saldo Anterior
			28/02/2021	31/01/2021
10036	2.1.02.01.0001	ALBAUGH AGRO BRASIL LTDA - SUM	307.075,16C	307.075,16C
13476	2.1.02.01.0001	ANTONIO RODRIGUES REZENDE	90,00C	90,00C
10009	2.1.02.01.0001	ARYSTA LIFESCIENCE DO BRASIL IND.QUIM.AGROP.S.A	878.869,43C	878.869,43C
10061	2.1.02.01.0001	ASSESSORIA CONTABIL ARARAQUARA SC LT	5.482,04C	2.704,92C
13473	2.1.02.01.0001	AUTO CENTER MALASPINA LTDA ME	105,00C	105,00C
10044	2.1.02.01.0001	BC BOLSA DE CASCAVEL CORRETAGEM DE INSUMOS LTDA - EF	1.044,10C	0,00
10273	2.1.02.01.0001	BINOVA AGROINDUSTRIAL LTDA	94.638,00C	94.638,00C
13368	2.1.02.01.0001	CANAA AGROPECUARIA E AGRONEGOCIOS EIRELI	14.000,00C	14.000,00C
11022	2.1.02.01.0001	CARLOS ALBERTO SENEDA ME	665,00C	665,00C
10057	2.1.02.01.0001	CHEFOR AUTO PECAS LTDA	398,80C	1.181,80C
10239	2.1.02.01.0001	COMÉRCIO E REPRESENTAÇÕES OURO BRANCO GUAÍRA LTDA.	26.363,80C	22.500,00C
11299	2.1.02.01.0001	CONNECT INFORMACOES E TECNOLOGIA SA	254,33C	254,33C
11383	2.1.02.01.0001	COOPERCITRUS COOP. DE PRODUTORES RURAIS	539,02C	539,02C
12393	2.1.02.01.0001	CROPChem LTDA	569.541,66C	569.541,66C
11211	2.1.02.01.0001	DANIEL & PAFETTI COMERCIO E REPRESENTAÇÃO	7.555,50C	7.555,50C
13470	2.1.02.01.0001	DAVI VIEIRA BRANCO	13.777,80C	13.777,80C
10006	2.1.02.01.0001	DU PONT DO BRASIL S.A. DIVISAO PIONEER SEMENTES	1.169.750,37C	1.169.750,37C
13017	2.1.02.01.0001	EVERALDO LUCIANO DE OLIVEIRA EPP 000215	1.200,00C	1.200,00C
13506	2.1.02.01.0001	FR AGRO COMERCIAL LTDA	15.240,00C	0,00
13356	2.1.02.01.0001	GABRIELA DE ARAUJO LUSTOSA 03670763651	2.525,50C	0,00
13330	2.1.02.01.0001	GREEN PLACE COMERCIO E DISTRIBUICAO LTDA	19.040,00C	19.040,00C
10013	2.1.02.01.0001	H & F PAULISTA ATACADISTA AGROPECUARIO LTDA	6.912,00C	6.912,00C
11879	2.1.02.01.0001	HELIX SEMENTES E MUDAS LTDA	129.818,00C	129.818,00C
11643	2.1.02.01.0001	HELM DO BRASIL MERCANTIL LTDA	385.740,50C	385.740,50C
13437	2.1.02.01.0001	JOAO MARCIO DA SILVA FERREIRA	45,00C	45,00C
12007	2.1.02.01.0001	JOAO MARCIO DA SILVA FERREIRA ME	75,00C	75,00C
13462	2.1.02.01.0001	JOSE ANTONIO BARBOSA NOGUEIRA	24.500,00C	24.500,00C
11821	2.1.02.01.0001	LAVA RAPIDO 2B LTDA	460,00C	460,00C
10004	2.1.02.01.0001	LEMEFERTIL PRODUTOS AGRICOLAS LTDA	558.938,79C	558.938,79C
12380	2.1.02.01.0001	LOYDER INDUSTRIA DE ADITIVOS E FERTILIZANTES LTDA	146.846,50C	146.846,50C
12120	2.1.02.01.0001	MARCA AGRO MERCANTIL LTDA	79.991,00C	79.991,00C
13468	2.1.02.01.0001	MARIANA MION CASALE	90,96C	90,96C
10053	2.1.02.01.0001	MENDONCA COMERCIO DE PECAS E ACES. DE AUTOS LTDA - M	0,00	100,00C
10048	2.1.02.01.0001	NEOTIS TECNOLOGIA E SISTEMAS LTDA	1.154,29C	1.154,29C
10137	2.1.02.01.0001	NEVES E CABRAL COMERCIO E REPRESENTACAO DE PRODUTO	22.583,75C	22.583,75C
12088	2.1.02.01.0001	NODUSOJA INDUSTRIA E COMERCIO LTDA	82.768,00C	82.768,00C
13358	2.1.02.01.0001	NORBERTO MELOTTI	1.096,20C	0,00
10034	2.1.02.01.0001	NUFARM IND QUIM E FARMACEUTICA S/A - SP	4.318.047,80C	4.318.047,80C
13211	2.1.02.01.0001	OTTO GUBEL SOCIEDADE DE ADVOGADOS	5.555,55C	5.555,55C
13492	2.1.02.01.0001	PASTURE AGRONEGOCIOS LTDA	30.000,00C	30.000,00C
13472	2.1.02.01.0001	RAIADROGASIL S/A	109,90C	109,90C
13071	2.1.02.01.0001	RENOVA AGRICOLA	8.004,00C	8.004,00C
11824	2.1.02.01.0001	RODOTOP LOCADORA DE VEICULOS LTDA	2.982,52C	2.982,52C
12086	2.1.02.01.0001	SAMPAIO REPRESENTACOES E ADMINISTRACAO AGRICOLA	58.390,00C	14.640,00C
10014	2.1.02.01.0001	STOCKTON - AGRIMOR DO BRASIL LTDA	233.109,88C	240.600,00C
10021	2.1.02.01.0001	SYNGENTA PROTECAO DE CULTIVOS LTDA	6.299.126,52C	6.299.126,52C
12683	2.1.02.01.0001	SYNGENTA SEEDS LTDA	150.112,00C	150.112,00C
10051	2.1.02.01.0001	TRIVALE ADMINISTRACAO LTDA	11.870,40C	11.870,40C
10016	2.1.02.01.0001	UNION AGRO LTDA	1.076.091,76C	1.098.907,86C
10059	2.1.02.01.0001	VALEFORT ARARAQUARA LTDA ME	0,00	194,50C
12704	2.1.02.01.0001	VITAL BRASIL CHEM IND E COM PROD QUIM LT	49.859,19C	49.859,19C
<b>189</b>	<b>2.1.03</b>	<b>OBRIGACOES TRIBUTARIAS</b>	<b>14.632,44C</b>	<b>14.677,47C</b>
<b>190</b>	<b>2.1.03.01</b>	<b>OBRIGACOES TRIBUTARIAS</b>	<b>14.632,44C</b>	<b>14.677,47C</b>
192	2.1.03.01.0003	IRRF A RECOLHER	12.674,42C	12.656,11C
193	2.1.03.01.0004	PIS A RECOLHER	66,40C	77,43C
209	2.1.03.01.0005	COFINS A RECOLHER	305,82C	330,23C
197	2.1.03.01.0012	ISS A RECOLHER	42,10C	42,10C
198	2.1.03.01.0013	IMP. CONTR. RET. L.10833/2003 A REC.	1.543,70C	1.571,60C
<b>200</b>	<b>2.1.04</b>	<b>DEBITOS SOCIAIS</b>	<b>331.377,95C</b>	<b>330.085,93C</b>
<b>201</b>	<b>2.1.04.01</b>	<b>DEBITOS SOCIAIS</b>	<b>331.377,95C</b>	<b>330.085,93C</b>
202	2.1.04.01.0001	ORDENADOS E SALARIOS A PAGAR	16.048,84C	14.981,71C
203	2.1.04.01.0002	PRO-LABORE A PAGAR	5.483,42C	5.483,42C
204	2.1.04.01.0003	CONTRIB. PREVID. A RECOLHER	245.738,28C	245.554,46C
205	2.1.04.01.0004	FGTS A RECOLHER	52.464,99C	52.423,92C
746	2.1.04.01.0008	INSS - FUNRURAL A RECOLHER	11.642,42C	11.642,42C
<b>219</b>	<b>2.1.05</b>	<b>OUTROS DEBITOS</b>	<b>26.678,29C</b>	<b>948,12C</b>
<b>220</b>	<b>2.1.05.01</b>	<b>OUTROS DEBITOS</b>	<b>26.678,29C</b>	<b>948,12C</b>
225	2.1.05.01.0010	PREMIO DE SEGURO A PAGAR	22.564,82C	948,12C

BALANÇO PATRIMONIAL

Código	Classificação	Descrição	Saldo Atual	Saldo Anterior
			28/02/2021	31/01/2021
728	2.1.05.01.0019	RECEITAS FINANCEIRAS A APROPRIAR	4.113,47C	0,00
228	2.1.06	OUTRAS PROVISÕES	29.351,30C	24.623,68C
229	2.1.06.01	PROVISÕES - CIRCULANTE	29.351,30C	24.623,68C
210	2.1.06.01.0010	PROVISÃO DE FÉRIAS	18.767,89C	16.763,81C
573	2.1.06.01.0011	PROV. FGTS P/ FÉRIAS	1.501,41C	1.341,08C
575	2.1.06.01.0012	PROV. INSS P/ FÉRIAS	5.029,81C	4.492,72C
211	2.1.06.01.0016	PROVISÃO DE 13º SALÁRIO	3.006,09C	1.503,05C
574	2.1.06.01.0017	PROV. FGTS P/ 13º SALÁRIO	240,46C	120,22C
576	2.1.06.01.0018	PROV. INSS P/ 13º SALÁRIO	805,64C	402,80C
10859	2.1.07	VENDA P/ ENTREGA FUTURA E FATURAMENTO ANTECIPADO	342.197,53C	176.884,62C
10861	2.1.07.01	VENDA PARA ENTREGA FUTURA	42.018,80C	5.320,14C
10865	2.1.07.01.0001	VENDA P/ ENTREGA FUTURA - MATRIZ	42.018,80C	5.320,14C
11873	2.1.07.02	FATURAMENTO ANTECIPADO	300.178,73C	171.564,48C
11874	2.1.07.02.0001	FATURAMENTO ANTECIPADO - MATRIZ	300.178,73C	171.564,48C
11576	2.1.09	DEVOLUÇÃO A CLIENTES	1.431,60C	1.431,60C
11578	2.1.09.01	DEVOLUÇÃO A CLIENTES	1.431,60C	1.431,60C
11696	2.1.09.01.0101	ANTONIO CARLOS LOPES	268,60C	268,60C
11905	2.1.09.01.0101	COMERCIAL AGROPECUARIA SCARPARO LTDA	1.036,00C	1.036,00C
13088	2.1.09.01.0101	ILDEU ALVES DE ALMEIDA	127,00C	127,00C
259	2.3	PATRIMONIO LIQUIDO	12.444.509,21D	12.308.815,23D
260	2.3.01	CAPITAL SOCIAL INTEGRALIZADO	1.000.000,00C	1.000.000,00C
261	2.3.01.01	CAPITAL SOCIAL INTEGRALIZADO	1.000.000,00C	1.000.000,00C
262	2.3.01.01.0001	CAPITAL SOCIAL SUBSCRITO	1.000.000,00C	1.000.000,00C
273	2.3.03	LUCROS OU PREJUÍZOS ACUMULADOS	13.444.509,21D	13.308.815,23D
274	2.3.03.01	LUCROS OU PREJUÍZOS ACUMULADOS	13.444.509,21D	13.308.815,23D
289	2.3.03.01.0015	(-) PREJUÍZOS ACUMULADOS	13.444.509,21D	13.308.815,23D

ARARAQUARA, 19 de Março de 2021

  
EVANDRO PACHECO LUSTOSA  
SOCIO ADMINISTRADOR  
C.P.F.: 484.415.971-20

ROBERTO AIELLO  
FONARI:74459198800

Assinado de forma digital por ROBERTO AIELLO FONARI:74459198800  
Dados: 2021.03.19 15:42:48 -03'00'

ASSESSORIA CONTÁBIL ARARAQUARA S/S LTDA.  
Registro no C.R.C.: 2SP012543/09  
ROBERTO AIELLO FONARI  
Técnico em Contabilidade  
Registro no C.R.C.: 1SP096803  
C.P.F.: 744.591.988-00

Este documento é cópia do original, assinado digitalmente por MAURICIO DELLOVA DE CAMPOS e Tribunal de Justiça do Estado de São Paulo, protocolado em 28/05/2021 às 15:51, sob o número WARQ21700737600. Para conferir o original, acesse o site <https://esaj.tjsp.jus.br/pastadigital/pg/abrirConferenciaDocumento.do>, informe o processo 0004895-92.2020.8.26.0037 e código 773TIFOW.

DEMONSTRAÇÃO DO RESULTADO DO EXERCÍCIO EM 28/02/2021


Descrição	Saldo	Saldo Anterior
RECEITA OPERACIONAL BRUTA	271.592,69	264.164,25
MERCADORIAS C/ VENDAS	271.592,69	264.164,25
(-) DEDUÇÕES DE VENDAS	(7.600,03)	(17.058,88)
(-) DEVOLUCOES S/ VENDAS	(7.150,00)	(15.204,96)
(-) ICMS	(448,64)	(1.822,82)
(-) PIS	(0,25)	(5,55)
(-) COFINS	(1,14)	(25,55)
(=) RECEITA LÍQUIDA DE VENDAS	263.992,66	247.105,37
(-) CUSTOS DAS MERCADORIAS VENDIDAS	(209.062,85)	(202.440,11)
ESTOQUE INICIAL	(626.678,73)	(653.114,82)
COMPRAS DE MERCADORIAS	(130.663,17)	(184.168,67)
REMESSA EM BONIFICAÇÃO	(433,10)	0,00
(-) DEVOLUCOES SOBRE COMPRAS	0,00	7.197,90
(-) ESTOQUE FINAL	548.712,15	626.678,73
(-) RECUPERACAO DE ICMS	0,00	966,75
(=) LUCRO BRUTO	54.929,81	44.665,26
(-) DESPESAS OPERACIONAIS	(143.325,18)	(170.948,45)
AGUA	(89,36)	(166,93)
ALUGUEL	(4.758,35)	(7.012,92)
ASSISTENCIA MEDICA E ODONTOLOGICA	(817,31)	(820,00)
PEDAGIO	0,00	(21,30)
CARTORIO	(107,19)	(40,76)
COMBUSTIVEIS E LUBRIFICANTES	(5.946,46)	(11.954,63)
COMISSOES	(109,26)	(163,36)
CONTRIB. PREVIDENCIARIA	(7.173,74)	(7.149,58)
CUSTAS PROCESSUAIS	(173,39)	(242,12)
CONTRIB. E MENSALIDADES	(246,00)	(5.372,25)
DESPESAS DE SEGURO	0,00	(2.731,33)
DESPESAS DE XEROX E CORREIO	(81,00)	0,00
DESPESAS DE VALE TRANSPORTE	(300,00)	(306,00)
DESPESAS DE DEPRECIACAO E AMORTIZACAO	(6.591,63)	(8.335,53)
DESPESAS COM LANCHES E REFEICOES	(522,75)	(1.345,90)
DESPESAS DE VIAGENS E ESTADIAS	0,00	(1.686,00)
DESPESAS DE CONSERV., COPA E COZINHA	0,00	(149,66)
13o SALARIO	(1.503,04)	(1.503,05)
DESPESA C/ CARGA E DESCARGA	0,00	(748,00)
ENERGIA ELETRICA	(630,32)	(778,18)
EXAME MEDICO	0,00	(25,00)
FGTS	(1.723,49)	(1.716,25)
FERIAS NORMAIS	(2.004,08)	(2.427,28)
HONORARIOS PROFISSIONAIS	(3.796,21)	0,00
HONORARIOS ADVOCATICIOS	(13.967,50)	0,00
IMPOSTOS E LICENC. VEICULOS	(1.544,82)	(2.445,86)
IPTU	0,00	(164,58)
MANUT. CONSERV. DE BENS	(180,00)	0,00
MATERIAL DE CONSUMO	(479,19)	(1.670,17)
MANUT. CONSERV DE VEICULOS	0,00	(282,00)
MANUTENCAO DE SISTEMAS	(254,33)	(254,33)
ORDENADOS E SALARIOS	(22.964,57)	(20.598,73)
PRO-LABORE	(7.000,00)	(7.000,00)
SERV. PREST. PESSOA JURIDICA	(65.803,38)	(83.829,64)
DESPESA COM ESTACIONAMENTO	0,00	(12,00)
TELEFONE E TELEX	(1.713,95)	(1.650,10)
TAXAS DIVERSAS - PREFEITURA	0,00	(156,18)
TAXAS DIVERSAS	(1.115,86)	(767,97)
TAXAS ADMINISTRATIVAS	0,00	(1,95)
(-) RECUP. DE DESPESAS OPERACIONAIS	8.526,77	2.581,09
BRINDES E DOACOES	(20,00)	0,00
MULTAS P/ INFRAÇÃO DE TRANSITO	(234,77)	0,00
(-) DESPESAS FINANCEIRAS LÍQUIDAS	(47.298,61)	(52.752,72)
DESCONTOS OBTIDOS	0,00	0,10
JUROS PASSIVOS	(19.828,72)	(23.143,43)
DESPESAS BANCARIAS	(610,91)	(774,51)
DESCONTOS CONCEDIDOS	(26.859,09)	(28.835,06)
(-) RECUP. DESPESAS FINANCEIRAS	0,11	0,18

ARARAQUARA, 19 de Março de 2021

Este documento é cópia do original, assinado digitalmente por MAURICIO DELLOVA DE CAMPOS e Tribunal de Justica do Estado de Sao Paulo, protocolado em 28/05/2021 às 15:51 , sob o número WARQ21700737600. Para conferir o original, acesse o site <https://esaj.tjsp.jus.br/pastadigital/pg/abrirConferenciaDocumento.do>, informe o processo 0004895-92.2020.8.26.0037 e código AWIFB0Ne.

DEMONSTRAÇÃO DO RESULTADO DO EXERCÍCIO EM 28/02/2021

Descrição	Saldo	Saldo Anterior
(=) TOTAL DO LUCRO/PREJUÍZO OPERACIONAL	(135.693,98)	(179.035,91)
(-) OUTRAS DESPESAS OPERACIONAIS	0,00	(44.356,69)
(-) VALOR CONTABIL ATIVO IMOBILIZADO	0,00	(44.356,69)
(+) OUTRAS RECEITAS OPERACIONAIS	0,00	67.000,00
VENDAS DE ATIVO IMOBILIZADO	0,00	67.000,00
(=) RESULT. DO EXERCICIO ANTES DA PROV. IR	(135.693,98)	(156.392,60)
PREJUÍZO DO EXERCÍCIO	(135.693,98)	(156.392,60)

ARARAQUARA, 19 de Março de 2021  
  
 EVANDRO PACHECO LUSTOSA  
 SÓCIO ADMINISTRADOR  
 C.P.F.: 484.415.971-20

ROBERTO AIELLO  
 FONARI:74459198800  
 Assinado de forma digital por  
 ROBERTO AIELLO  
 FONARI:74459198800  
 Dados: 2021.03.19 15:45:13 -03'00'  
 ASSESSORIA CONTÁBIL ARARAQUARA S/S LTDA.  
 Registro no C.R.C.: 2SP012543/O9  
 ROBERTO AIELLO FONARI  
 Técnico em Contabilidade  
 Registro no C.R.C.: 1SP096803  
 C.P.F.: 744.591.988-00



BALANCETE

Código	Classificação	Descrição da conta	Saldo Anterior	Débito	Crédito	Saldo Atual
1	1	ATIVO	714.894,64D	2.766,05	9.552,70	708.107,99D
2	1.1	ATIVO CIRCULANTE	708.617,98D	2.766,05	9.487,70	701.896,33D
3	1.1.01	DISPONIVEL	6.163,37D	2.766,05	2.855,95	6.073,47D
4	1.1.01.01	CAIXA GERAL	5.627,00D	2.662,00	2.662,00	5.627,00D
5	1.1.01.01.0001	CAIXA	5.627,00D	2.662,00	2.662,00	5.627,00D
7	1.1.01.02	BANCOS CONTA MOVIMENTO	536,37D	104,05	193,95	446,47D
8	1.1.01.02.0001	BANCO BRADESCO	536,36D	0,00	93,45	442,91D
13	1.1.01.02.0006	BANCO SANTANDER	0,01D	104,05	100,50	3,56D
14	1.1.02	CLIENTES	106.129,06D	0,00	0,00	106.129,06D
15	1.1.02.01	CONTAS A RECEBER	106.129,06D	0,00	0,00	106.129,06D
10166	1.1.02.01.0001	AGNALDO SEBASTIAO BOMBARDA E OUTRO	997,09D	0,00	0,00	997,09D
10886	1.1.02.01.0001	AGROTEC SP COM.E REP.LTDA	85.096,98D	0,00	0,00	85.096,98D
10209	1.1.02.01.0001	CLAUDEMIR THEODORO NEVES E OUTRA	1.684,72D	0,00	0,00	1.684,72D
10874	1.1.02.01.0001	JULIO CESAR MIGUEL GIBERTONI E OUTRO	15.000,00D	0,00	0,00	15.000,00D
11502	1.1.02.01.0001	SANTO MIOLA E OUTRO	1.750,27D	0,00	0,00	1.750,27D
10082	1.1.02.01.0001	WALDEMAR NUNCIO	1.600,00D	0,00	0,00	1.600,00D
19	1.1.03	OUTROS CREDITOS	507.161,60D	0,00	6.631,75	500.529,85D
20	1.1.03.01	CHEQUES EM COBRANCA	52.456,62D	0,00	0,00	52.456,62D
11307	1.1.03.01.0006	CHEQUES PROTESTADOS	9.264,28D	0,00	0,00	9.264,28D
11308	1.1.03.01.0008	DUPLICATAS PROTESTADAS	43.192,34D	0,00	0,00	43.192,34D
687	1.1.03.07	TRIBUTOS A RECUPERAR	34.679,98D	0,00	0,00	34.679,98D
38	1.1.03.07.0001	PIS A RECUPERAR	72,64D	0,00	0,00	72,64D
39	1.1.03.07.0002	COFINS A RECUPERAR	334,60D	0,00	0,00	334,60D
44	1.1.03.07.0003	ICMS A RECUPERAR	34.272,74D	0,00	0,00	34.272,74D
569	1.1.03.21	EMPRESTIMOS A TERCEIROS	420.025,00D	0,00	6.631,75	413.393,25D
12840	1.1.03.21.0002	AGROTEC SP COM.E REP.LTDA	318.490,74D	0,00	6.631,75	311.858,99D
12845	1.1.03.21.0003	C/C AGROTEC SP - DUPLICATAS DESCONTADAS	100.380,59D	0,00	0,00	100.380,59D
12846	1.1.03.21.0004	C/C AGROTEC SP - COTA PARTES CREDITRUS	1.153,67D	0,00	0,00	1.153,67D
66	1.1.07	ADIANTAMENTOS	87.415,40D	0,00	0,00	87.415,40D
67	1.1.07.01	ADIANTAMENTOS	87.415,40D	0,00	0,00	87.415,40D
560	1.1.07.01.0005	PARA ENTREGA FUTURA	87.415,40D	0,00	0,00	87.415,40D
72	1.1.08	DESPESAS ANTECIPADAS	1.748,55D	0,00	0,00	1.748,55D
73	1.1.08.01	DESPESAS ANTECIPADAS	1.748,55D	0,00	0,00	1.748,55D
11713	1.1.08.01.0009	ENC. FINANC - CREDITRUS Nº 4860089	1.748,55D	0,00	0,00	1.748,55D
82	1.2	ATIVO NAO CIRCULANTE	6.276,66D	0,00	65,00	6.211,66D
99	1.2.20	INVESTIMENTOS	5.492,47D	0,00	0,00	5.492,47D
100	1.2.20.01	PARTIC. P/ INCENT. FISCAIS	5.492,47D	0,00	0,00	5.492,47D
101	1.2.20.01.0001	CREDITRUS	5.492,47D	0,00	0,00	5.492,47D
108	1.2.30	IMOBILIZADO	784,19D	0,00	65,00	719,19D
127	1.2.30.09	COMPUTADORES E PERIFERICOS	1.950,00D	0,00	0,00	1.950,00D
128	1.2.30.09.0001	COMPUTADORES E PERIFERICOS	1.950,00D	0,00	0,00	1.950,00D
131	1.2.30.50	(-) DEPRECIACOES,AMORT. E EXAUST. ACUMUL	1.165,81C	0,00	65,00	1.230,81C
140	1.2.30.50.0009	(-) DEPREC. ACUM. COMP. PERIFERICOS	1.165,81C	0,00	65,00	1.230,81C
156	2	PASSIVO	714.894,64C	3.969,75	1.323,25	712.248,14C
157	2.1	PASSIVO CIRCULANTE	2.482.811,01C	3.969,75	1.323,25	2.480.164,51C
158	2.1.01	EMPRESTIMOS E FINANCIAMENTOS	424.045,07C	0,00	0,00	424.045,07C
159	2.1.01.01	EMPRESTIMOS NACIONAIS	264.664,48C	0,00	0,00	264.664,48C
162	2.1.01.01.0003	EMPRESTIMO CREDITRUS Nº 4578865	31.797,97C	0,00	0,00	31.797,97C
11702	2.1.01.01.0004	EMPRESTIMO CREDITRUS Nº 4860089	79.107,10C	0,00	0,00	79.107,10C
11739	2.1.01.01.0006	EMPRESTIMO CREDITRUS Nº 5015300	10.285,31C	0,00	0,00	10.285,31C
11740	2.1.01.01.0007	EMPRESTIMO CREDITRUS Nº 5015214	31.637,52C	0,00	0,00	31.637,52C
165	2.1.01.01.0008	EMPRESTIMO CREDITRUS Nº 5170858	66.888,01C	0,00	0,00	66.888,01C
164	2.1.01.01.0050	BANCO CREDITRUS COOP. 3188-7 - CONTA 60.251-5	44.948,57C	0,00	0,00	44.948,57C
17	2.1.01.03	DUPLICATAS DESCONTADAS	159.380,59C	0,00	0,00	159.380,59C
18	2.1.01.03.0001	DUPLICATAS DESCONTADAS	159.380,59C	0,00	0,00	159.380,59C
186	2.1.02	FORNECEDORES	1.994.123,01C	3.969,75	1.323,25	1.991.476,51C
187	2.1.02.01	FORNECEDORES	1.994.123,01C	3.969,75	1.323,25	1.991.476,51C
10003	2.1.02.01.0001	AGROTEC SP COM.REPRES.LTDA	1.529.047,66C	0,00	0,00	1.529.047,66C
11604	2.1.02.01.0001	ASSESSORIA CONTABIL ARARAQUARA SC LT	3.969,75C	3.969,75	1.323,25	1.323,25C
10882	2.1.02.01.0001	COOPERATIVA MISTA DE TAQUARITINGA	3.064,50C	0,00	0,00	3.064,50C
12850	2.1.02.01.0001	FARGONI COMÉRCIO E REPRESENTAÇÃO LTDA	32.625,00C	0,00	0,00	32.625,00C
11664	2.1.02.01.0001	RODOTOP LOCADORA DE VEICULOS LTDA	5.951,12C	0,00	0,00	5.951,12C
10026	2.1.02.01.0001	UNION AGRO LTDA	339.715,00C	0,00	0,00	339.715,00C
12852	2.1.02.01.0001	V & G CERTIFICACAO DIGITAL LTDA	177,00C	0,00	0,00	177,00C
11806	2.1.02.01.0001	VITAL BRASIL CHEM IND E COM PROD QUIM LT	79.572,98C	0,00	0,00	79.572,98C
189	2.1.03	OBRIGACOES TRIBUTARIAS	2.011,53C	0,00	0,00	2.011,53C
190	2.1.03.01	OBRIGACOES TRIBUTARIAS	2.011,53C	0,00	0,00	2.011,53C
192	2.1.03.01.0003	IRRF A RECOLHER	1.299,66C	0,00	0,00	1.299,66C
193	2.1.03.01.0004	PIS A RECOLHER	8,28C	0,00	0,00	8,28C
209	2.1.03.01.0005	COFINS A RECOLHER	9,50C	0,00	0,00	9,50C

BALANCETE

Código	Classificação	Descrição da conta	Saldo Anterior	Débito	Crédito	Saldo Atual
198	2.1.03.01.0013	IMP. CONTR. RET. L.10833/2003 A REC.	694,09C	0,00	0,00	694,09C
200	2.1.04	DEBITOS SOCIAIS	50.800,19C	0,00	0,00	50.800,19C
201	2.1.04.01	DEBITOS SOCIAIS	50.800,19C	0,00	0,00	50.800,19C
204	2.1.04.01.0003	CONTRIB. PREVID. A RECOLHER	34.850,97C	0,00	0,00	34.850,97C
205	2.1.04.01.0004	FGTS A RECOLHER	15.949,22C	0,00	0,00	15.949,22C
11576	2.1.09	DEVOLUÇÃO A CLIENTES	11.831,21C	0,00	0,00	11.831,21C
11578	2.1.09.01	DEVOLUÇÃO A CLIENTES	11.831,21C	0,00	0,00	11.831,21C
11929	2.1.09.01.0001	ALEXANDRE DE MORAES DOS SANTOS	2.872,80C	0,00	0,00	2.872,80C
12833	2.1.09.01.0001	BENEDITO JOSE VILELA	399,00C	0,00	0,00	399,00C
12836	2.1.09.01.0001	CLAUDEMIR THEODORO NEVES	230,00C	0,00	0,00	230,00C
11948	2.1.09.01.0001	FABRICIO ALVES BATISTA	1.128,07C	0,00	0,00	1.128,07C
11942	2.1.09.01.0001	IRACI BOCCHI	5.432,00C	0,00	0,00	5.432,00C
12834	2.1.09.01.0001	ODENIR APARECIDO PASQUINI	814,40C	0,00	0,00	814,40C
12835	2.1.09.01.0001	ROSANGELA APARECIDA COLOMBO	227,44C	0,00	0,00	227,44C
12837	2.1.09.01.0001	VALCIR BERETTA E OUTRA	727,50C	0,00	0,00	727,50C
259	2.3	PATRIMONIO LIQUIDO	1.767.916,37D	0,00	0,00	1.767.916,37D
260	2.3.01	CAPITAL SOCIAL INTEGRALIZADO	200.000,00C	0,00	0,00	200.000,00C
261	2.3.01.01	CAPITAL SOCIAL INTEGRALIZADO	200.000,00C	0,00	0,00	200.000,00C
262	2.3.01.01.0001	CAPITAL SOCIAL SUBSCRITO	200.000,00C	0,00	0,00	200.000,00C
265	2.3.02	RESERVAS	625.000,00C	0,00	0,00	625.000,00C
266	2.3.02.01	RESERVAS DE CAPITAL	625.000,00C	0,00	0,00	625.000,00C
745	2.3.02.01.0003	ADIAN.T.P/FUTURO AUMENTO DE CAPITAL	625.000,00C	0,00	0,00	625.000,00C
273	2.3.03	LUCROS OU PREJUIZOS ACUMULADOS	2.592.916,37D	0,00	0,00	2.592.916,37D
274	2.3.03.01	LUCROS OU PREJUIZOS ACUMULADOS	2.592.916,37D	0,00	0,00	2.592.916,37D
276	2.3.03.01.0002	(-) PREJUIZOS ACUMULADOS	2.592.916,37D	0,00	0,00	2.592.916,37D
303	3	CONTAS DE RESULTADO	0,00	4.244,20	104,05	4.140,15D
437	3.3	DESPESAS OPERACIONAIS	0,00	4.244,20	104,05	4.140,15D
438	3.3.01	DESPESAS OPERACIONAIS	0,00	4.050,25	104,05	3.946,20D
439	3.3.01.01	DESPESAS OPERACIONAIS	0,00	4.050,25	104,05	3.946,20D
470	3.3.01.01.0250	DESPESAS DE DEPRECIACAO E AMORTIZACAO	0,00	65,00	0,00	65,00D
486	3.3.01.01.0485	HONORARIOS PROFISSIONAIS	0,00	1.323,25	0,00	1.323,25D
516	3.3.01.01.0918	SERV. PREST. PESSOA JURIDICA	0,00	2.662,00	0,00	2.662,00D
780	3.3.01.01.1512	(-) RECUP. DE DESPESAS OPERACIONAIS	0,00	0,00	104,05	104,05C
527	3.3.02	DESPESAS FINANCEIRAS	0,00	193,95	0,00	193,95D
528	3.3.02.01	DESPESAS FINANCEIRAS	0,00	193,95	0,00	193,95D
530	3.3.02.01.0002	DESPESAS BANCARIAS	0,00	193,95	0,00	193,95D

EVANDRO PACHECO LUSTOSA  
 ADMINISTRADOR  
 C.P.F.: 484.415.971-20

ROBERTO AIELLO  
 FONARI:74459198800


Assinado de forma digital por ROBERTO AIELLO FONARI:74459198800  
 Dados: 2021.03.19 17:05:31 -03'00'

ASSESSORIA CONTÁBIL ARARAQUARA S/S LTDA.  
 Registro no C.R.C.: 2SP012543/O9  
 ROBERTO AIELLO FONARI  
 Técnico em Contabilidade  
 Registro no C.R.C.: 1SP096803  
 C.P.F.: 744.591.988-00

DEMONSTRAÇÃO DO RESULTADO DO EXERCÍCIO EM 28/02/2021

Descrição	Saldo	Saldo Anterior
(=) RECEITA LÍQUIDA DE VENDAS	0,00	0,00
(=) LUCRO BRUTO	0,00	0,00
(-) DESPESAS OPERACIONAIS	(3.946,20)	(13.203,25)
DESPESAS DE DEPRECIACAO E AMORTIZACAO	(65,00)	0,00
HONORARIOS PROFISSIONAIS	(1.323,25)	(1.323,25)
MANUTENCAO DE SISTEMAS	0,00	(177,00)
SERV. PREST. PESSOA JURIDICA	(2.662,00)	(11.703,00)
(-) RECUP. DE DESPESAS OPERACIONAIS	104,05	0,00
(-) DESPESAS FINANCEIRAS LÍQUIDAS	(193,95)	0,00
DESPESAS BANCARIAS	(193,95)	0,00
(=) TOTAL DO LUCRO/PREJUIZO OPERACIONAL	(4.140,15)	(13.203,25)
(=) RESULT. DO EXERCICIO ANTES DA PROV. IR	(4.140,15)	(13.203,25)
PREJUÍZO DO EXERCÍCIO	(4.140,15)	(13.203,25)

ARARAQUARA, 19 de Março de 2021

  
EVANDRO PACHECO LUSTOSA  
ADMINISTRADOR  
C.P.F.: 484.415.971-20

ROBERTO AIELLO  
FONARI:74459198800  
Assinado de forma digital por ROBERTO AIELLO FONARI:74459198800  
Dados: 2021.03.19 17:11:57 -03'00'

ASSESSORIA CONTÁBIL ARARAQUARA S/S LTDA.  
Registro no C.R.C.: 2SP012543/O9  
ROBERTO AIELLO FONARI  
Técnico em Contabilidade  
Registro no C.R.C.: 1SP096803  
C.P.F.: 744.591.988-00



BALANCETE						
Código	Classificação	Descrição da conta	Saldo Anterior	Débito	Crédito	Saldo Atual
1	1	ATIVO	10.294.454,14D	1.845.695,57	1.701.014,63	10.439.135,08D
2	1.1	ATIVO CIRCULANTE	9.287.349,32D	1.845.695,57	1.696.076,26	9.436.968,63D
3	1.1.01	DISPONIVEL	134.922,28D	384.453,70	395.808,87	123.567,11D
4	1.1.01.01	CAIXA GERAL	380,99D	42.800,00	42.787,82	393,17D
5	1.1.01.01.0001	CAIXA - MATRIZ	380,99D	42.800,00	42.787,82	393,17D
7	1.1.01.02	BANCOS CONTA MOVIMENTO	134.541,29D	341.653,70	353.021,05	123.173,94D
8	1.1.01.02.0001	BRADESCO - AG.02694 - C/C 0004174-2	77.229,83D	250,00	100,65	77.379,18D
9	1.1.01.02.0002	BANCO DO BRASIL - AG. 3405-3 - C/C 108517-4	288,86D	0,00	0,00	288,86D
11	1.1.01.02.0004	ITAÚ - AG. 8008 - C/C 01587-0	562,21D	0,00	0,00	562,21D
13	1.1.01.02.0006	BANCO SANTANDER - 130129778	29.176,24D	334.403,70	328.565,59	35.014,35D
13300	1.1.01.02.0007	BANCO LOG BANK	16.644,22D	0,00	16.644,22	0,00
13400	1.1.01.02.008	BANCO BPP	10.639,93D	7.000,00	7.710,59	9.929,34D
14	1.1.02	CLIENTES	5.986.749,51D	551.016,34	353.797,65	6.183.968,20D
15	1.1.02.01	CONTAS A RECEBER	5.986.749,51D	551.016,34	353.797,65	6.183.968,20D
10172	1.1.02.01.0001	AARON HILDEBRAND E OUTROS	18.146,94D	548,00	4.969,80	13.725,14D
12349	1.1.02.01.0001	ADEMAR ALVES DOS REIS	9.677,00D	275,00	0,00	9.952,00D
10082	1.1.02.01.0001	ADEMAR GIRO E OUTRA	26.275,18D	0,00	0,00	26.275,18D
11836	1.1.02.01.0001	ADILSON APARECIDO LEGOLI E OUTROS	141.874,17D	19.600,00	0,00	161.474,17D
11049	1.1.02.01.0001	ADILSON CASEMIRO PIRES	360,71D	0,00	0,00	360,71D
11046	1.1.02.01.0001	ADILSON PINTO RIBEIRO	658,00D	0,00	0,00	658,00D
10650	1.1.02.01.0001	AGOSTINHO ANTONIO MINATEL	9.111,88D	0,00	0,00	9.111,88D
10383	1.1.02.01.0001	AGRINDUS S/A EMPRESA AGRICOLA PASTORIL	36.070,00D	0,00	18.360,00	17.710,00D
10909	1.1.02.01.0001	AGROFITO INSUMOS AGRICOLAS LTDA	50.946,86D	0,00	0,00	50.946,86D
10181	1.1.02.01.0001	AGROPECUARIA E COMERCIAL CONQUISTA LTDA	1.680,00D	0,00	1.680,00	0,00
13513	1.1.02.01.0001	AGROPECUARIA TAPIRAPUAN S/A	0,00	9.720,00	0,00	9.720,00D
10940	1.1.02.01.0001	AGROSOLO BAURU AGROPECUARIA LTDA	1.940,00D	0,00	1.940,00	0,00
10062	1.1.02.01.0001	AGROTEC TR COM. E REPR. LTDA	1.469.797,96D	0,00	0,00	1.469.797,96D
13512	1.1.02.01.0001	ALBERTO SADALLA NETO	0,00	38.949,85	38.949,85	0,00
10498	1.1.02.01.0001	ALCIDES DALTOSO	1.495,58D	0,00	0,00	1.495,58D
10303	1.1.02.01.0001	ALCIDES DE FREITAS CAIRES	1.020,00D	0,00	1.020,00	0,00
12865	1.1.02.01.0001	ALDO RODRIGUES DE ALMEIDA FARIAS	20,00D	0,00	0,00	20,00D
11521	1.1.02.01.0001	ALFREDO DOS SANTOS E OUTRO	5.292,00D	0,00	0,00	5.292,00D
13465	1.1.02.01.0001	ALICE GOMES BITTENCOURT E OUTRO	22.821,63D	0,00	0,00	22.821,63D
10183	1.1.02.01.0001	ALVIMAR ANTONIO DAREZZO	66,00D	0,00	0,00	66,00D
13414	1.1.02.01.0001	ANA DE ALMEIDA RODRIGUES	5.736,00D	0,00	0,00	5.736,00D
13466	1.1.02.01.0001	ANA PAULA FELICIO BASQUES E OUTRO	22.499,98D	0,00	0,00	22.499,98D
10769	1.1.02.01.0001	ANDRE MARCELO MENEGHETTI E OUTRO	990,00D	0,00	0,00	990,00D
13204	1.1.02.01.0001	ANDRE MINORU ICHINOSE E OUTRO	57,47D	0,00	0,00	57,47D
11050	1.1.02.01.0001	ANGELO CLAUDOMIRO ROVIERO E OUTRO	339,00D	0,00	0,00	339,00D
13008	1.1.02.01.0001	ANTONIO ANGELO SGARBI E OUTROS	8.317,50D	0,00	0,00	8.317,50D
11293	1.1.02.01.0001	ANTONIO CARLOS LEGOLI	141.007,96D	0,00	0,00	141.007,96D
10309	1.1.02.01.0001	ANTONIO EXPEDITO JACON	166.307,19D	16.550,00	250,00	182.607,19D
12058	1.1.02.01.0001	ANTONIO JOSE MAGRI E OUTROS	26.051,57D	0,00	0,00	26.051,57D
11690	1.1.02.01.0001	ANTONIO MARCOS USTULIN	2.117,50D	0,00	0,00	2.117,50D
10087	1.1.02.01.0001	ANTONIO PORTERO E OUTRA	2.756,00D	0,00	0,00	2.756,00D
10094	1.1.02.01.0001	ANTONIO SERGIO FERNANDES PACHECO	4.950,31D	23.885,66	0,00	28.835,97D
11287	1.1.02.01.0001	APARECIDO CORTEZ	16.159,00D	4.355,00	1.295,00	19.219,00D
10128	1.1.02.01.0001	ARNALDO LUIS ZANIN E OUTROS	2.920,00D	0,00	2.802,60	117,40D
10115	1.1.02.01.0001	BENEDITO CAPELATTO E OUTRA	13.403,00D	0,00	0,00	13.403,00D
11735	1.1.02.01.0001	BENEDITO JOSE VILELA	554,40D	0,00	554,40	0,00
13103	1.1.02.01.0001	BENEDITO MARCUSSI E OUTRO	5.375,36D	0,00	0,00	5.375,36D
11041	1.1.02.01.0001	BENEDITO TOLEDO PIVA	510,00D	0,00	0,00	510,00D
12043	1.1.02.01.0001	BIOFERTEC TECNOLOGIA DE FERT.ORGANICOS E BIOLOGIC	309.404,81D	35.900,00	0,00	345.304,81D
10125	1.1.02.01.0001	BRUNO CESAR MARCONDES	27.036,47D	2.370,00	840,00	28.566,47D
11920	1.1.02.01.0001	BRUNO ROMANINI E OUTROS	3.740,00D	0,00	0,00	3.740,00D
11286	1.1.02.01.0001	CACILDA TEIXEIRA	20.426,18D	1.918,00	340,00	22.004,18D
11931	1.1.02.01.0001	CAIO NUNO CESTARI	3.147,60D	0,00	0,00	3.147,60D
10550	1.1.02.01.0001	CARLOS ROMEU DE SOUSA TAVARES	71.260,00D	0,00	0,00	71.260,00D
12519	1.1.02.01.0001	CASA DAS SEMENTES E INSUMOS AGRÍCOLA LTDA.	79.535,10D	0,00	1.105,00	78.430,10D
10142	1.1.02.01.0001	CELIA ROSA BOVI BASSAN	36.385,00D	0,00	0,00	36.385,00D
12649	1.1.02.01.0001	CESAR DE ANTONIO E OUTRO	30.250,00D	0,00	0,00	30.250,00D
10069	1.1.02.01.0001	CICERO CARLOS DA SILVA E OUTRA	51.643,30D	33.057,61	3.279,90	81.421,01D
13505	1.1.02.01.0001	CLAUDEMIR APARECIADO MENEGASSI	13.920,00D	0,00	13.920,00	0,00
12975	1.1.02.01.0001	CLEBER WILSON ZANATTA E OUTRO	10.762,50D	0,00	0,00	10.762,50D
10319	1.1.02.01.0001	COMÉRCIO E REPRESENTAÇÕES OURO BRANCO GUAÍRA LTI	0,00	15.000,00	14.810,00	190,00D
10162	1.1.02.01.0001	CONDOMINIO AGRICOLA D'ANDREIA	10.487,50D	0,00	5.875,00	4.612,50D
10381	1.1.02.01.0001	CONDOMINIO PARQUE RESIDENCIAL DAMHA	0,00	2.400,00	2.400,00	0,00
10750	1.1.02.01.0001	CONSTANTINO TROVARELLI	2.405,00D	0,00	0,00	2.405,00D
10339	1.1.02.01.0001	COSME FERNANDES MOCO	23.015,43D	522,00	0,00	23.537,43D
10338	1.1.02.01.0001	DAMIÃO FERNADES MOCO	6.681,00D	0,00	0,00	6.681,00D
10073	1.1.02.01.0001	DANIEL GIRO E OUTROS	0,00	1.940,00	0,00	1.940,00D
12070	1.1.02.01.0001	DANILO CRISTIANO BERGAMASCHI	71.044,20D	0,00	0,00	71.044,20D
12642	1.1.02.01.0001	DIEGO ISAIAS DO VALE	8.437,45D	0,00	0,00	8.437,45D
13464	1.1.02.01.0001	DINIZ AMILCAR MATIAS FERNANDES	9.999,00D	0,00	4.999,50	4.999,50D
12982	1.1.02.01.0001	DIRCEU LUIS BOVI	152.134,90D	65.557,50	0,00	217.692,40D
10126	1.1.02.01.0001	DOMINGOS FERNANDES MOCO	39.012,00D	0,00	0,00	39.012,00D
11042	1.1.02.01.0001	DULCE APOLINARIO DE FARIA	960,00D	0,00	0,00	960,00D
10703	1.1.02.01.0001	EDM ESTOCAGEM EIRELI	304.565,30D	0,00	0,00	304.565,30D
10103	1.1.02.01.0001	EDMILSON BEZERRA FERREIRA	31.437,00D	1.341,50	12.100,00	20.678,50D
10490	1.1.02.01.0001	EDSON ASSAGRA	3.972,04D	0,00	0,00	3.972,04D
13453	1.1.02.01.0001	EDSON BEZERRA FERREIRA E OUTRO	8.025,61D	1.130,00	0,00	9.155,61D
12867	1.1.02.01.0001	EDUARDO JESUINO CARDILLI E OUTRO	4.315,20D	0,00	0,00	4.315,20D

BALANCETE						
Código	Classificação	Descrição da conta	Saldo Anterior	Débito	Crédito	Saldo Atual
12931	1.1.02.01.0001	EDVALDO VIANA FREIRE E OUTRA	280,00D	752,00	0,00	1.032,00D
10088	1.1.02.01.0001	ELIZANGELA APARECIDA PEREIRA	21.384,00D	13.260,00	0,00	34.644,00D
11288	1.1.02.01.0001	ENEGYDIO ESTEVO	880,00D	0,00	880,00	0,00
12374	1.1.02.01.0001	EVANDRO PACHECO LUSTOSA	40.801,85D	0,00	0,00	40.801,85D
12945	1.1.02.01.0001	FABIO ROBERTO TOZI	4.548,60D	0,00	280,00	4.268,60D
10619	1.1.02.01.0001	FAUZET FARHA	3.770,00D	0,00	1.885,00	1.885,00D
10646	1.1.02.01.0001	FELIPE APARECIDO TADEU CANOLA	7.080,00D	0,00	0,00	7.080,00D
12702	1.1.02.01.0001	FERNANDO FERREIRA DA SILVA E OUTRA	713,47D	0,00	0,00	713,47D
12870	1.1.02.01.0001	GERVALINO FLOIS	2.203,20D	0,00	0,00	2.203,20D
12208	1.1.02.01.0001	GLERISNEI SOARES DE OLIVEIRA E OUTRA	9.736,00D	591,50	0,00	10.327,50D
10182	1.1.02.01.0001	GUILHERME H. NASCIMENTO FADEL E OUTRO	53.078,85D	85.223,90	59.456,92	78.845,83D
10540	1.1.02.01.0001	GUSTAVO DE AZEVEDO VALENTINI	200.546,94D	21.600,00	0,00	222.146,94D
13484	1.1.02.01.0001	GUTEMBERGUE MORAES	0,00	3.960,00	0,00	3.960,00D
10117	1.1.02.01.0001	HELENICE HELENA ACCORSINI E SILVA	357,50D	300,00	357,50	300,00D
10070	1.1.02.01.0001	HELIO SEGNIINI	3.272,45D	459,00	0,00	3.731,45D
10085	1.1.02.01.0001	HILARIO APARECIDO RODRIGUES	538,00D	0,00	0,00	538,00D
10485	1.1.02.01.0001	HORTENCIO MURAKAMI E OUTROS	29.622,35D	0,00	0,00	29.622,35D
10536	1.1.02.01.0001	IDELMAR DONIZETI GONCALVES FILHO	81,31D	0,00	0,00	81,31D
11970	1.1.02.01.0001	ILDEU ALVES DE ALMEIDA	27.785,30D	1.987,00	0,00	29.772,30D
10177	1.1.02.01.0001	IRINEU MASSARI	0,00	1.890,00	0,00	1.890,00D
10112	1.1.02.01.0001	JACQUES R. B. BENCHETRIT	160,00D	0,00	160,00	0,00
13463	1.1.02.01.0001	JEAN GOMES DA SILVA	27.242,00D	0,00	0,00	27.242,00D
12144	1.1.02.01.0001	JESUS FLORES E OUTRO	7.710,00D	0,00	0,00	7.710,00D
13487	1.1.02.01.0001	JOAO APARECIDO VANCETTO	1.000,00D	0,00	0,00	1.000,00D
11786	1.1.02.01.0001	JOAO DE SOUZA SANTOS	560,00D	0,00	560,00	0,00
10335	1.1.02.01.0001	JOAO DOMINGOS STUCHI	15.817,00D	0,00	0,00	15.817,00D
10130	1.1.02.01.0001	JOAO FRANCISCO DA SILVA E OUTROS	2.822,20D	0,00	0,00	2.822,20D
12643	1.1.02.01.0001	JOAQUIM SANCHES FERNANDES E OUTRA	11.423,00D	0,00	0,00	11.423,00D
11674	1.1.02.01.0001	JORGE OLAVO PEGORIN	1.659,16D	0,00	0,00	1.659,16D
13418	1.1.02.01.0001	JOSE ANTONIO BARBOSA NOGUEIRA	128.104,50D	0,00	0,00	128.104,50D
12692	1.1.02.01.0001	JOSE ANTONIO MORELLI	6.534,91D	0,00	0,00	6.534,91D
12391	1.1.02.01.0001	JOSE ARNALDO LUCIANI	5.733,86D	0,00	0,00	5.733,86D
12232	1.1.02.01.0001	JOSE DE ALENCAR VIDAL DE NEGREIROS	180,00D	0,00	0,00	180,00D
10086	1.1.02.01.0001	JOSE DE MATOS NOBRE	14.513,00D	5.240,00	0,00	19.753,00D
10737	1.1.02.01.0001	JOSE DE SAMPAIO GOES E OUTROS	5.206,25D	0,00	0,00	5.206,25D
12588	1.1.02.01.0001	JOSE EDSON ROQUE ZUQUETTO E OUTRO	12.320,00D	0,00	0,00	12.320,00D
12352	1.1.02.01.0001	JOSE FRANCISCO CHENEVIZ	564,00D	0,00	564,00	0,00
11420	1.1.02.01.0001	JOSE FRANCISCO GRANA E OUTRO	834,00D	0,00	834,00	0,00
11894	1.1.02.01.0001	JOSE LUIS DE OLIVEIRA	1.108,05D	0,00	0,00	1.108,05D
12614	1.1.02.01.0001	JOSE MANUEL DE SOUZA MELLO	12.236,29D	0,00	0,00	12.236,29D
11331	1.1.02.01.0001	JOSE MARIO GIROTI	470,00D	0,00	0,00	470,00D
10299	1.1.02.01.0001	JOSE ORIVALDO MARTINS BRANCO	20.487,85D	3.575,00	0,00	24.062,85D
10528	1.1.02.01.0001	JOSE PANICIO	6.120,00D	0,00	0,00	6.120,00D
10154	1.1.02.01.0001	JOSE ROBERTO ANGELELLI E OUTRO	245,40D	0,00	245,40	0,00
13499	1.1.02.01.0001	JOSE ROBERTO FERNANDES PACHECO	13.470,89D	45.503,09	0,00	58.973,98D
10695	1.1.02.01.0001	JOSE WALTER FLORES E OUTROS	280,00D	0,00	0,00	280,00D
10334	1.1.02.01.0001	JULIANO DE FREITAS CAIRES E OUTRO	2.360,00D	0,00	0,00	2.360,00D
10453	1.1.02.01.0001	JUSTINIANO VICENTE SEIXAS	780,00D	0,00	0,00	780,00D
13003	1.1.02.01.0001	LAERTE ANTONIO SGARBI E OUTROS	4.752,86D	0,00	0,00	4.752,86D
10661	1.1.02.01.0001	LAERTE BREGADIOLI E OUTROS	542,00D	0,00	0,00	542,00D
10694	1.1.02.01.0001	LAIR BENEDITO GAMBA	19.735,50D	0,00	0,00	19.735,50D
10129	1.1.02.01.0001	LAURINDO JOSE CERNE	1.528,43D	3.450,00	0,00	4.978,43D
10479	1.1.02.01.0001	LIDIA AURELIZIA GENARI	1.333,00D	0,00	0,00	1.333,00D
11280	1.1.02.01.0001	LIDIA MARIA MARQUES DA SILVA E OUTRO	7.415,50D	0,00	0,00	7.415,50D
12860	1.1.02.01.0001	LOURIVAL DE SOUZA	305,13D	0,00	0,00	305,13D
13327	1.1.02.01.0001	LUCIANO HENRIQUE GARBIN MINATEL	2.980,00D	0,00	0,00	2.980,00D
12250	1.1.02.01.0001	LUIS CESAR DEMARCHI	280,00D	0,00	280,00	0,00
12378	1.1.02.01.0001	LUIZ ANTONIO CANONICO JUNIOR E OUTRO	32.031,44D	0,00	0,00	32.031,44D
10658	1.1.02.01.0001	LUIZ CARLOS CASSOLA	11.439,38D	0,00	0,00	11.439,38D
13205	1.1.02.01.0001	LUIZ CARLOS SCHIAVETTO	8.983,67D	0,00	0,00	8.983,67D
11711	1.1.02.01.0001	LUIZ CARLOS VALENCISE	10.021,74D	0,00	0,00	10.021,74D
11526	1.1.02.01.0001	LUIZ FRANCISCO DE ASSIS SALGADO	10.736,77D	17.975,03	0,00	28.711,80D
10435	1.1.02.01.0001	LUZIA TEREZINHA DA SILVA MIAN	15.180,00D	0,00	0,00	15.180,00D
11925	1.1.02.01.0001	MANOEL BARBOSA NETO	14.956,75D	0,00	0,00	14.956,75D
12372	1.1.02.01.0001	MARCELO MESSI	0,00	1.940,00	0,00	1.940,00D
10635	1.1.02.01.0001	MARCIO DONIZETE GIMENES	68.570,00D	0,00	0,00	68.570,00D
11283	1.1.02.01.0001	MARCIO JOSE PORTOLANI	700,00D	0,00	0,00	700,00D
13433	1.1.02.01.0001	MARCOS ANTONIO DIAS	552,00D	0,00	0,00	552,00D
13206	1.1.02.01.0001	MARCOS ANTONIO DIAS	294.323,49D	0,00	0,00	294.323,49D
10151	1.1.02.01.0001	MARCOS ANTONIO FERREIRA	14,35D	10.564,00	10.358,93	219,42D
13069	1.1.02.01.0001	MARCOS BAUMGART STROCZYNSKI E OUTRO	330,00D	0,00	330,00	0,00
12240	1.1.02.01.0001	MARIA APARECIDA DOS SANTOS DIZZIO E OUTRO	12.745,48D	1.375,00	0,00	14.120,48D
10089	1.1.02.01.0001	MARIA DO CARMO LIMA ANTONIO	290,00D	0,00	0,00	290,00D
11051	1.1.02.01.0001	MARINA VENCEL ARTESE DOS SANTOS	184,50D	0,00	0,00	184,50D
12650	1.1.02.01.0001	MARIO BUENO DA SILVA	15.407,00D	0,00	0,00	15.407,00D
12447	1.1.02.01.0001	MARIO DE SAMPAIO LARA FILHO	12.775,50D	0,00	4.343,67	8.431,83D
10723	1.1.02.01.0001	MAURICIO GALVAO DE BARROS LEITE	4.655,20D	0,00	0,00	4.655,20D
10333	1.1.02.01.0001	MAURO ALVES	19.806,70D	146,00	0,00	19.952,70D
10106	1.1.02.01.0001	MAURO STRAVATE E OUTRA	5,30D	0,00	5,30	0,00
10721	1.1.02.01.0001	MILTON TOMAZINI	245,00D	0,00	0,00	245,00D
10720	1.1.02.01.0001	NELSON MARRARA JUNIOR	80.399,30D	0,00	0,00	80.399,30D
10390	1.1.02.01.0001	NORMA YASBEK SABBAGH E OUTROS	1.174,24D	0,00	694,62	479,62D
12051	1.1.02.01.0001	NUTRADE COMERCIAL EXPORTADORA LTDA	5.331,79D	0,00	0,00	5.331,79D
10156	1.1.02.01.0001	ODAIR ANGELELLI	16.807,00D	0,00	2.746,00	14.061,00D



BALANCETE

Código	Classificação	Descrição da conta	Saldo Anterior	Débito	Crédito	Saldo Atual
11678	1.1.02.01.0001	ORIVALDO NARDI E OUTRO	1.135,29D	0,00	0,00	1.135,29D
12390	1.1.02.01.0001	PAULINO RAPHAEL NETO E OUTRA	15.238,90D	0,00	0,00	15.238,90D
12084	1.1.02.01.0001	PAULO CESAR BONUCCI E OUTRA	37.345,00D	5.201,00	0,00	42.546,00D
10718	1.1.02.01.0001	PAULO PEREIRA RANGEL FILHO	0,00	5.280,00	5.280,00	0,00
10688	1.1.02.01.0001	PAULO SERGIO BELPHMAN	66.132,44D	0,00	0,00	66.132,44D
12895	1.1.02.01.0001	PAULO SERGIO PAULINO	3.966,80D	0,00	0,00	3.966,80D
10144	1.1.02.01.0001	POMARI NEGOCIOS IMOBILIARIOS S.A.	2.488,30D	1.189,00	0,00	3.677,30D
10111	1.1.02.01.0001	PRUDENMAX COMERCIAL LTDA	0,00	3.350,00	0,00	3.350,00D
10109	1.1.02.01.0001	QUIRINO APARECIDO DE F. CAIRES	5.152,18D	0,00	0,00	5.152,18D
11317	1.1.02.01.0001	RAFAEL HENRIQUE VANCETTO	6.160,00D	0,00	0,00	6.160,00D
10116	1.1.02.01.0001	RAIMUNDA SILVA LOBO	20.035,00D	1.043,00	12.100,00	8.978,00D
13063	1.1.02.01.0001	RENOVA AGRICOLA LTDA	7.999,00D	0,00	0,00	7.999,00D
11052	1.1.02.01.0001	RICARDO DA FONSECA MEIRELLES DAVIDS	1.741,44D	0,00	0,00	1.741,44D
13495	1.1.02.01.0001	ROBERTO BARBOZA	540,00D	0,00	540,00	0,00
10387	1.1.02.01.0001	ROBERTO HUGO JANK E OUTROS	17.925,00D	0,00	0,00	17.925,00D
12080	1.1.02.01.0001	RODRIGO LUIS BOVI E OUTRA	399.407,40D	1.223,70	77.582,00	323.049,10D
12049	1.1.02.01.0001	ROGER LEONARDO BARBOLA	0,00	15.375,00	0,00	15.375,00D
10712	1.1.02.01.0001	ROSELI BRAMBILLA BISCARO	0,00	8.600,00	0,00	8.600,00D
13452	1.1.02.01.0001	ROSEMARIO MENDES DE SOUZA	20.368,00D	646,50	14.200,00	6.814,50D
10684	1.1.02.01.0001	SANDRO GREGOLIN	12.717,00D	0,00	0,00	12.717,00D
11998	1.1.02.01.0001	SERGIO APARECIDO GAZOLA	16.639,18D	0,00	0,00	16.639,18D
12888	1.1.02.01.0001	SIDVAL ALVES DA SILVA	7.071,85D	30,00	0,00	7.101,85D
12698	1.1.02.01.0001	SILVIO CESAR BERGAMASCHI	929,95D	0,00	0,00	929,95D
12700	1.1.02.01.0001	SILVIO CESAR DA SILVA BUZATO E OUTRA	1.168,00D	0,00	0,00	1.168,00D
10625	1.1.02.01.0001	TERCILIO FERNANDES E OUTROS	68.847,00D	0,00	0,00	68.847,00D
12935	1.1.02.01.0001	TEREZA AP. VANCETTO BERTOGO	935,00D	0,00	0,00	935,00D
12809	1.1.02.01.0001	TERRA GEO COMERCIO E REPRESENTACOES DE PROD AGRI	45.792,54D	0,00	13.498,26	32.294,28D
10068	1.1.02.01.0001	UBIRATAN POMPEO CAMPOS FREIRE	2.235,00D	4.410,00	0,00	6.645,00D
12274	1.1.02.01.0001	VALDECI DE SOUSA	11.319,74D	0,00	0,00	11.319,74D
10102	1.1.02.01.0001	VALDEIR MENDES CARDOSO	100.947,60D	8.235,00	15.125,00	94.057,60D
12869	1.1.02.01.0001	VALDEMAR FABBRI	2.110,80D	0,00	0,00	2.110,80D
12887	1.1.02.01.0001	VERONICE ALVES DOS SANTOS	27.891,00D	1.621,50	0,00	29.512,50D
10512	1.1.02.01.0001	VIVALDO HIPOLITO RODRIGUES	132.149,00D	0,00	0,00	132.149,00D
12646	1.1.02.01.0001	WAGNER BRUNHARA	6.311,84D	0,00	0,00	6.311,84D
12178	1.1.02.01.0001	WALDOMIRO MINATEL	34,66D	0,00	0,00	34,66D
11427	1.1.02.01.0001	WILSON APARECIDO PONTALTI E OUTRO	4.670,80D	0,00	0,00	4.670,80D
11048	1.1.02.01.0001	ZAMBOM & SENA LTDA ME	4.873,86D	0,00	0,00	4.873,86D
19	1.1.03	OUTROS CREDITOS	1.569.039,32D	334.630,91	340.668,35	1.563.001,88D
20	1.1.03.01	CHEQUES EM COBRANCA	1.524.743,37D	0,00	6.000,00	1.518.743,37D
10847	1.1.03.01.0005	CHEQUES DEVOLVIDOS	81.012,33D	0,00	0,00	81.012,33D
13106	1.1.03.01.0700	CHEQUES PROTESTADOS	322.866,52D	0,00	0,00	322.866,52D
13107	1.1.03.01.0701	DUPLICATAS PROTESTADAS	1.120.864,52D	0,00	6.000,00	1.114.864,52D
687	1.1.03.07	TRIBUTOS A RECUPERAR	43.794,33D	0,00	37,44	43.756,89D
44	1.1.03.07.0003	ICMS A RECUPERAR	43.794,33D	0,00	37,44	43.756,89D
688	1.1.03.08	TRIBUTOS A COMPENSAR	501,62D	0,00	0,00	501,62D
11570	1.1.03.08.0006	CREDITOS DE ICMS - DCA	469,68D	0,00	0,00	469,68D
13422	1.1.03.08.0007	CREDITOS DE ICMS - DCA (MORRO AGUDO)	31,94D	0,00	0,00	31,94D
783	1.1.03.19	OUTROS CREDITOS FINANCEIROS	0,00	334.630,91	334.630,91	0,00
786	1.1.03.19.0001	PAGAMENTOS DIVERSOS	0,00	293.760,91	293.760,91	0,00
794	1.1.03.19.0100	DEPOSITOS E TRANSFERENCIAS	0,00	40.870,00	40.870,00	0,00
55	1.1.05	ESTOQUES	590.730,95D	547.651,99	572.009,15	566.373,79D
56	1.1.05.01	ESTOQUES DE MERCADORIAS	590.730,95D	547.651,99	572.009,15	566.373,79D
57	1.1.05.01.0001	MERCADORIAS - MATRIZ	548.712,15D	547.651,99	548.712,15	547.651,99D
11124	1.1.05.01.0006	ESTOQUE DE TERCEIROS-MATRIZ	42.018,80D	0,00	23.297,00	18.721,80D
66	1.1.07	ADIANTAMENTOS	837.703,96D	27.942,63	26.652,63	838.993,96D
67	1.1.07.01	ADIANTAMENTOS	0,00	974,93	974,93	0,00
69	1.1.07.01.0002	A EMPREGADOS - FERIAS	0,00	974,93	974,93	0,00
11127	1.1.07.02	ADIANTAMENTO A FORNECEDORES	837.703,96D	26.967,70	25.677,70	838.993,96D
12408	1.1.07.02.0001	ADAMA BRASIL S/A	53.768,00D	0,00	0,00	53.768,00D
13441	1.1.07.02.0001	ADUBOS VERA CRUZ	5.970,00D	0,00	0,00	5.970,00D
13402	1.1.07.02.0001	DU PONT DO BRASIL S.A. DIVISAO PIONEER SEMENTES	96.534,46D	0,00	0,00	96.534,46D
13456	1.1.07.02.0001	HELIX SEMENTES E MUDAS LTDA	0,00	4.027,70	4.027,70	0,00
13337	1.1.07.02.0001	LEMEFERTIL PRODUTOS AGRICOLAS LTDA	132.337,50D	20.000,00	0,00	152.337,50D
13311	1.1.07.02.0001	NORTOX S.A	20.460,00D	0,00	0,00	20.460,00D
13401	1.1.07.02.0001	SAMPAIO REPRESENTACOES E ADMINISTRACAO	16.560,00D	0,00	0,00	16.560,00D
13304	1.1.07.02.0001	UNION AGRO LTDA	428.640,00D	0,00	0,00	428.640,00D
13092	1.1.07.02.0001	VITAL BRASIL CHEMICAL	61.784,00D	0,00	0,00	61.784,00D
13348	1.1.07.02.0033	BINOVA AGROINDUSTRIAL LTDA	0,00	2.940,00	0,00	2.940,00D
13507	1.1.07.02.0040	MED REDISTRIBUIÇÃO	21.650,00D	0,00	21.650,00	0,00
72	1.1.08	DESPESAS ANTECIPADAS	168.203,30D	0,00	7.139,61	161.063,69D
73	1.1.08.01	DESPESAS ANTECIPADAS	168.203,30D	0,00	7.139,61	161.063,69D
11809	1.1.08.01.0022	ENC. FINANC - BRADESCO GIRO Nº 011.415.540	2.102,17D	0,00	700,73	1.401,44D
11859	1.1.08.01.0300	ENC. FINANC - C.E.F CONTR. 24-4235.606.00000022-24	12.160,84D	0,00	3.040,21	9.120,63D
12265	1.1.08.01.0600	ENC. FINANC - FINANC. BRADESCO Nº 4.431.966	797,44D	0,00	398,66	398,78D
12266	1.1.08.01.0601	ENC. FINANC - FINANC. CREDITITRUS Nº 4555884	437,94D	0,00	218,93	219,01D
12383	1.1.08.01.0602	ENC. FINANC - FINANC. CREDITITRUS Nº 4936894	3.282,65D	0,00	252,50	3.030,15D



BALANCETE

Código	Classificação	Descrição da conta	Saldo Anterior	Débito	Crédito	Saldo Atual
12384	1.1.08.01.0603	ENC. FINANC - FINANC. CREDITRUS Nº 4936751	3.282,65D	0,00	252,50	3.030,15D
13042	1.1.08.01.0821	ENC. FINANC - HDI SEGUROS S/A	22.760,80D	0,00	2.276,08	20.484,72D
13053	1.1.08.01.0850	ENC. FINANC - JUROS DU PONT DO BRASIL S.A. DIVISAO PJ	123.378,81D	0,00	0,00	123.378,81D
82	1.2	ATIVO NAO CIRCULANTE	1.007.104,82D	0,00	4.938,37	1.002.166,45D
96	1.2.07	CREDITOS DIVERSOS	38.289,98D	0,00	0,00	38.289,98D
97	1.2.07.01	CREDITOS DIVERSOS	38.289,98D	0,00	0,00	38.289,98D
13305	1.2.07.01.0002	DEPOSITO JUDICIAL	38.289,98D	0,00	0,00	38.289,98D
99	1.2.20	INVESTIMENTOS	819.073,89D	0,00	0,00	819.073,89D
100	1.2.20.01	PARTIC. P/ INCENT. FISCAIS	4.073,89D	0,00	0,00	4.073,89D
101	1.2.20.01.0001	CREDITRUS	4.073,89D	0,00	0,00	4.073,89D
10833	1.2.20.05	PARTICIPAÇÃO SOCIETÁRIA	815.000,00D	0,00	0,00	815.000,00D
10834	1.2.20.05.0001	AGROTEC TR COM.E REP.LTDA	190.000,00D	0,00	0,00	190.000,00D
10835	1.2.20.05.0002	RES.P/ AUM.CAPITAL AGROTEC TR	625.000,00D	0,00	0,00	625.000,00D
108	1.2.30	IMOBILIZADO	126.017,95D	0,00	4.938,37	121.079,58D
109	1.2.30.01	IMOVEIS	7.000,00D	0,00	0,00	7.000,00D
110	1.2.30.01.0001	TERRENOS - MATRIZ	7.000,00D	0,00	0,00	7.000,00D
113	1.2.30.02	MOVEIS E UTENSILIOS	37.156,14D	0,00	0,00	37.156,14D
114	1.2.30.02.0001	MOVEIS E UTENSILIOS - MATRIZ	37.156,14D	0,00	0,00	37.156,14D
115	1.2.30.03	MAQUINAS, EQUIP. E FERRAMENTAS	5.478,00D	0,00	0,00	5.478,00D
116	1.2.30.03.0001	MAQUINAS, EQUIP. E FERRAMENTAS - MATRIZ	5.478,00D	0,00	0,00	5.478,00D
117	1.2.30.04	VEICULOS	537.494,48D	0,00	0,00	537.494,48D
118	1.2.30.04.0001	VEICULOS - MATRIZ	537.494,48D	0,00	0,00	537.494,48D
127	1.2.30.09	COMPUTADORES E PERIFERICOS	57.462,00D	0,00	0,00	57.462,00D
128	1.2.30.09.0001	COMPUTADORES E PERIFERICOS - MATRIZ	57.462,00D	0,00	0,00	57.462,00D
598	1.2.30.11	INSTALACOES	7.494,95D	0,00	0,00	7.494,95D
599	1.2.30.11.0001	INSTALACOES - MATRIZ	7.494,95D	0,00	0,00	7.494,95D
648	1.2.30.16	COTAS DE CONSORCIO EM ANDAMENTO	16.914,56D	0,00	0,00	16.914,56D
13093	1.2.30.16.0093	BANCORBRAS GRUPO 1094 COTA 656	4.203,01D	0,00	0,00	4.203,01D
13094	1.2.30.16.0094	BANCORBRAS GRUPO 1094 COTA 401	4.203,01D	0,00	0,00	4.203,01D
13095	1.2.30.16.0095	BANCORBRAS GRUPO 1095 COTA 327	4.254,27D	0,00	0,00	4.254,27D
13096	1.2.30.16.0096	BANCORBRAS GRUPO 1095 COTA 621	4.254,27D	0,00	0,00	4.254,27D
131	1.2.30.50	(-) DEPR.,AMORT. E EXAUST. AC. - MATRIZ	542.982,18C	0,00	4.938,37	547.920,55C
133	1.2.30.50.0002	(-) DEPREC. ACUM. MOV. UTENSILIOS	37.156,14C	0,00	0,00	37.156,14C
134	1.2.30.50.0003	(-) DEPREC. ACUM. MAQ. EQUIP. FERRAM.	4.666,82C	0,00	45,65	4.712,47C
135	1.2.30.50.0004	(-) DEPREC. ACUM. VEICULOS	442.047,81C	0,00	4.717,59	446.765,40C
140	1.2.30.50.0009	(-) DEPREC. ACUM. COMP. PERIFERICOS	51.712,96C	0,00	175,13	51.888,09C
600	1.2.30.50.0010	(-) DEPREC. ACUM. INSTALACOES	7.398,45C	0,00	0,00	7.398,45C
144	1.2.40	INTANGIVEL	23.723,00D	0,00	0,00	23.723,00D
145	1.2.40.01	MARCAS, DIREITOS E PATENTES	560,00D	0,00	0,00	560,00D
146	1.2.40.01.0001	MARCAS, DIREITOS E PATENTES - MATRIZ	560,00D	0,00	0,00	560,00D
661	1.2.40.03	APLICATIVOS LOGICIAIS - SOFTWARES - DIREITOS DE	23.163,00D	0,00	0,00	23.163,00D
662	1.2.40.03.0001	APLICATIVOS LOGICIAIS - SOFTWARES - DIREITOS DE USO	23.163,00D	0,00	0,00	23.163,00D
156	2	PASSIVO	10.294.454,14C	843.518,18	1.074.495,61	10.525.431,57C
157	2.1	PASSIVO CIRCULANTE	22.738.963,35C	843.518,18	1.074.495,61	22.969.940,78C
158	2.1.01	EMPRESTIMOS E FINANCIAMENTOS	4.338.193,06C	218.560,10	222.451,01	4.342.083,97C
159	2.1.01.01	EMPRESTIMOS NACIONAIS	2.342.414,75C	0,00	0,00	2.342.414,75C
11808	2.1.01.01.0008	BRANDESCO CAPITAL DE GIRO Nº 011.415.540	34.421,04C	0,00	0,00	34.421,04C
11078	2.1.01.01.0010	CAIXA ECONOMICA CAPITAL DE GIRO	7.341,18C	0,00	0,00	7.341,18C
11857	2.1.01.01.0016	CAIXA ECONOMICA CONTRATO 24-4235.606.00000022-24	193.208,57C	0,00	0,00	193.208,57C
11111	2.1.01.01.0035	BB GIRO RECEBIVEIS-OP.340.504.319	651.056,44C	0,00	0,00	651.056,44C
11443	2.1.01.01.0037	BB GIRO EMPRESA OP.340.504.977	83.041,91C	0,00	0,00	83.041,91C
11864	2.1.01.01.0039	BB GIRO EMPRESA OP.340.505.411	93.350,65C	0,00	0,00	93.350,65C
12607	2.1.01.01.0045	BB GIRO EMPRESA OP.340.505.652	513.621,74C	0,00	0,00	513.621,74C
12884	2.1.01.01.0046	BB GIRO EMPRESA OP.340.508.034	126.292,43C	0,00	0,00	126.292,43C
11764	2.1.01.01.0230	EMPRÉSTIMO CREDITRUS CÉDULA 4563557	6.094,59C	0,00	0,00	6.094,59C
12333	2.1.01.01.0232	EMPRÉSTIMO CREDITRUS CÉDULA 4859163	192.550,07C	0,00	0,00	192.550,07C
12409	2.1.01.01.0233	EMPRÉSTIMO CREDITRUS CÉDULA 5015220	118.585,40C	0,00	0,00	118.585,40C
12412	2.1.01.01.0234	EMPRÉSTIMO CREDITRUS CÉDULA 5015370	35.931,18C	0,00	0,00	35.931,18C
12802	2.1.01.01.0235	EMPRÉSTIMO CREDITRUS CÉDULA 5170168	157.626,09C	0,00	0,00	157.626,09C
12882	2.1.01.01.0237	EMPRÉSTIMO CREDITRUS CÉDULA 5203894	26.505,36C	0,00	0,00	26.505,36C
164	2.1.01.01.0500	CAIXA ECONÔMICA FEDERAL - AG. 4235 - C/C 00000519-7	31.451,45C	0,00	0,00	31.451,45C
11365	2.1.01.01.0504	CREDITRUS COOP.3188-7 CONTA 52.968-0	71.336,65C	0,00	0,00	71.336,65C
167	2.1.01.02	FINANCIAMENTOS NACIONAIS	55.879,56C	5.988,33	0,00	49.891,23C
169	2.1.01.02.0002	CREDITRUS FINANCIAMENTO Nº 4936751	24.492,58C	1.440,74	0,00	23.051,84C
170	2.1.01.02.0003	CREDITRUS FINANCIAMENTO Nº 4936894	24.492,58C	1.440,74	0,00	23.051,84C
11116	2.1.01.02.0028	BANCO VOLKSWAGEN S/A - FINAME CONTRATO 48430	6.356,41C	2.568,86	0,00	3.787,55C
11767	2.1.01.02.0080	BRANDESCO FINANCIAMENTO 4.431.966	537,99C	537,99	0,00	0,00
17	2.1.01.03	DUPLICATAS DESCONTADAS	1.457.734,17C	183.124,75	187.466,01	1.462.075,43C

BALANCETE

Código	Classificação	Descrição da conta	Saldo Anterior	Débito	Crédito	Saldo Atual
18	2.1.01.03.0001	DUPLICATAS DESCONTADAS	627.140,54C	183.124,75	187.466,01	631.481,80C
11952	2.1.01.03.0002	DUPLICATAS DESCONTADAS - CONTAS A PAGAR	830.593,63C	0,00	0,00	830.593,63C
<b>181</b>	<b>2.1.01.08</b>	<b>CONSORCIOS A PAGAR</b>	<b>23.205,00C</b>	<b>1.442,00</b>	<b>0,00</b>	<b>21.763,00C</b>
182	2.1.01.08.0001	BRADESCO CONSORCIO 160422758	5.733,00C	546,00	0,00	5.187,00C
183	2.1.01.08.0002	BRADESCO CONSORCIO 180211698	17.472,00C	896,00	0,00	16.576,00C
<b>184</b>	<b>2.1.01.09</b>	<b>EMPRESTIMOS DE TERCEIROS</b>	<b>412.239,58C</b>	<b>28.005,02</b>	<b>26.000,00</b>	<b>410.234,56C</b>
217	2.1.01.09.0004	AGROTEC TR COM.E REP.LTDA	311.858,99C	28.005,02	26.000,00	309.853,97C
218	2.1.01.09.0005	C/C AGROTEC SP - DUPLICATAS DESCONTADAS	100.380,59C	0,00	0,00	100.380,59C
<b>705</b>	<b>2.1.01.11</b>	<b>CONTAS A PAGAR - CIRCULANTE</b>	<b>46.720,00C</b>	<b>0,00</b>	<b>8.985,00</b>	<b>55.705,00C</b>
174	2.1.01.11.0001	ADIANTAMENTO DE CLIENTES	46.720,00C	0,00	8.985,00	55.705,00C
<b>186</b>	<b>2.1.02</b>	<b>FORNECEDORES</b>	<b>17.655.101,18C</b>	<b>234.852,06</b>	<b>392.365,92</b>	<b>17.812.615,04C</b>
<b>187</b>	<b>2.1.02.01</b>	<b>FORNECEDORES</b>	<b>17.655.101,18C</b>	<b>234.852,06</b>	<b>392.365,92</b>	<b>17.812.615,04C</b>
10024	2.1.02.01.0001	ADAMA BRASIL S/A	508.610,00C	0,00	0,00	508.610,00C
10005	2.1.02.01.0001	ADUBOS VERA CRUZ LTDA.	116.533,90C	0,00	0,00	116.533,90C
13434	2.1.02.01.0001	AGR BRASIL TRANSPORTES E REPRESENTACOES LTDA	2.955,21C	2.955,21	0,00	0,00
10279	2.1.02.01.0001	AGRIBRAS AGRO INDUSTRIAL LTDA	0,00	0,00	19.000,00	19.000,00C
13508	2.1.02.01.0001	AGROBIOTECH AGRONEGOCIO LTDA	0,00	0,00	15.480,00	15.480,00C
10189	2.1.02.01.0001	AGROFITO-INSUMOS AGRICOLAS LTDA.	56.442,66C	0,00	0,00	56.442,66C
11309	2.1.02.01.0001	AGROSEMA COMERCIAL AGRICOLA LTDA	25.500,00C	0,00	0,00	25.500,00C
10023	2.1.02.01.0001	AGROTEC TR COMERCIO E REPRESENTACOES LTD	88.448,60C	0,00	0,00	88.448,60C
10046	2.1.02.01.0001	AGROTIS AGROINFORMATICA LTDA	1.695,79C	1.695,79	1.962,20	1.962,20C
10039	2.1.02.01.0001	ALARM SYSTEM TECNOLOGIA LTDA - EPP	0,00	321,22	321,22	0,00
10022	2.1.02.01.0001	ALBAUGH AGRO BRASIL LTDA - RES	42.480,00C	0,00	0,00	42.480,00C
10036	2.1.02.01.0001	ALBAUGH AGRO BRASIL LTDA - SUM	307.075,16C	0,00	0,00	307.075,16C
13439	2.1.02.01.0001	ALEXANDRE ANTONIO MONTEIRO NETO 37801361806	0,00	5.414,00	5.414,00	0,00
10030	2.1.02.01.0001	ALFA TRANSPORTES EIRELI	0,00	190,00	190,00	0,00
13476	2.1.02.01.0001	ANTONIO RODRIGUES REZENDE	90,00C	0,00	0,00	90,00C
10009	2.1.02.01.0001	ARYSTA LIFESCIENCE DO BRASIL IND.QUIM.AGROP.S.A	878.869,43C	0,00	0,00	878.869,43C
10061	2.1.02.01.0001	ASSESSORIA CONTABIL ARARAQUARA SC LT	5.482,04C	5.482,04	5.482,04	5.482,04C
10211	2.1.02.01.0001	AUFI VEICULOS E MAQUINAS LTDA	0,00	0,00	270,00	270,00C
13473	2.1.02.01.0001	AUTO CENTER MALASPINA LTDA ME	105,00C	0,00	0,00	105,00C
10044	2.1.02.01.0001	BC BOLSA DE CASCAVEL CORRETAGEM DE INSUMOS LTDA -	1.044,10C	1.044,10	0,00	0,00
10273	2.1.02.01.0001	BINOVA AGROINDUSTRIAL LTDA	94.638,00C	0,00	0,00	94.638,00C
13475	2.1.02.01.0001	BORRACHARIA DO BIGODE LTDA	0,00	2.070,00	2.070,00	0,00
13368	2.1.02.01.0001	CANAA AGROPECUARIA E AGRONEGOCIOS EIRELI	14.000,00C	0,00	0,00	14.000,00C
11022	2.1.02.01.0001	CARLOS ALBERTO SENEDA ME	665,00C	0,00	0,00	665,00C
10050	2.1.02.01.0001	CGMP - CENTRO DE GESTAO DE MEIOS DE PAGA	0,00	678,50	678,50	0,00
10057	2.1.02.01.0001	CHEFOR AUTO PECAS LTDA	398,80C	1.186,00	2.372,00	1.584,80C
10239	2.1.02.01.0001	COMÉRCIO E REPRESENTAÇÕES OURO BRANCO GUAIÁRA LTI	26.363,80C	26.060,00	14.810,00	15.113,80C
11299	2.1.02.01.0001	CONNECT INFORMACOES E TECNOLOGIA SA	254,33C	254,33	278,21	278,21C
11383	2.1.02.01.0001	COOPERCITRUS COOP. DE PRODUTORES RURAIS	539,02C	0,00	10.516,21	11.055,23C
13510	2.1.02.01.0001	CRIALT - COMERCIO E REP. DE INSUMOS AGRICOLAS LTDA	0,00	4.250,00	4.250,00	0,00
12393	2.1.02.01.0001	CROPCHEM LTDA	569.541,66C	0,00	0,00	569.541,66C
11211	2.1.02.01.0001	DANIEL & PAFETTI COMERCIO E REPRESENTAÇÃO	7.555,50C	0,00	0,00	7.555,50C
13470	2.1.02.01.0001	DAVI VIEIRA BRANCO	13.777,80C	0,00	0,00	13.777,80C
10006	2.1.02.01.0001	DU PONT DO BRASIL S.A. DIVISAO PIONEER SEMENTES	1.169.750,37C	0,00	0,00	1.169.750,37C
12360	2.1.02.01.0001	EVANDRO PACHECO LUSTOSA	0,00	0,00	38.949,85	38.949,85C
13017	2.1.02.01.0001	EVERALDO LUCIANO DE OLIVEIRA EPP 000215	1.200,00C	0,00	0,00	1.200,00C
13506	2.1.02.01.0001	FR AGRO COMERCIAL LTDA	15.240,00C	15.240,00	0,00	0,00
13356	2.1.02.01.0001	GABRIELA DE ARAUJO LUSTOSA 03670763651	2.525,50C	5.234,17	6.200,00	3.491,33C
13330	2.1.02.01.0001	GREEN PLACE COMERCIO E DISTRIBUICAO LTDA	19.040,00C	0,00	5.040,00	24.080,00C
13438	2.1.02.01.0001	GUSTAVO ANTONIO PERIN 47507852881	0,00	7.470,31	7.470,31	0,00
10013	2.1.02.01.0001	H & F PAULISTA ATACADISTA AGROPECUARIO LTDA	6.912,00C	0,00	0,00	6.912,00C
11879	2.1.02.01.0001	HELIX SEMENTES E MUDAS LTDA	129.818,00C	4.027,70	4.027,70	129.818,00C
11643	2.1.02.01.0001	HELM DO BRASIL MERCANTIL LTDA	385.740,50C	0,00	0,00	385.740,50C
13514	2.1.02.01.0001	JEFFERSON FERREIRA DA SILVA 05258013405	0,00	0,00	600,00	600,00C
13515	2.1.02.01.0001	JEFFERSON OLIVEIRA MENDES DOS SANTOS 35088522886	0,00	0,00	563,38	563,38C
13437	2.1.02.01.0001	JOAO MARCIO DA SILVA FERREIRA	45,00C	45,00	0,00	0,00
12007	2.1.02.01.0001	JOAO MARCIO DA SILVA FERREIRA ME	75,00C	75,00	0,00	0,00
13462	2.1.02.01.0001	JOSE ANTONIO BARBOSA NOGUEIRA	24.500,00C	0,00	0,00	24.500,00C
11821	2.1.02.01.0001	LAVA RAPIDO 2B LTDA	460,00C	0,00	0,00	460,00C
10004	2.1.02.01.0001	LEMEFERTIL PRODUTOS AGRICOLAS LTDA	558.938,79C	4.050,00	24.050,00	578.938,79C
12380	2.1.02.01.0001	LOYDER INDUSTRIA DE ADITIVOS E FERTILIZANTES LTDA	146.846,50C	0,00	0,00	146.846,50C
12120	2.1.02.01.0001	MARCA AGRO MERCANTIL LTDA	79.991,00C	0,00	0,00	79.991,00C
13468	2.1.02.01.0001	MARIANA MION CASALE	90,96C	0,00	0,00	90,96C
10206	2.1.02.01.0001	MARTINS E KISSAMANN LTDA	0,00	74.800,00	74.800,00	0,00
13509	2.1.02.01.0001	MED REDISTRIBUICAO LTDA	0,00	21.650,00	21.650,00	0,00
13100	2.1.02.01.0001	MELO E ASSOCIADOS EIRELI	0,00	5.400,00	5.400,00	0,00
13099	2.1.02.01.0001	NELSON CHITECO JUNIOR SOCIEDADE INDIVIDUAL DE ADV	0,00	11.300,00	11.300,00	0,00
10048	2.1.02.01.0001	NEOTIS TECNOLOGIA E SISTEMAS LTDA	1.154,29C	1.154,29	1.335,67	1.335,67C
10137	2.1.02.01.0001	NEVES E CABRAL COMERCIO E REPRESENTACAO DE PRODU	22.583,75C	0,00	0,00	22.583,75C
12088	2.1.02.01.0001	NODUSOJA INDUSTRIA E COMERCIO LTDA	82.768,00C	0,00	0,00	82.768,00C
13358	2.1.02.01.0001	NORBERTO MELOTTI	1.096,20C	0,00	363,43	1.459,63C
10256	2.1.02.01.0001	NORTOX S.A.	0,00	0,00	20.460,00	20.460,00C
10034	2.1.02.01.0001	NUFARM IND QUIM E FARMACEUTICA S/A - SP	4.318.047,80C	0,00	0,00	4.318.047,80C
13211	2.1.02.01.0001	OTTO GUBEL SOCIEDADE DE ADVOGADOS	5.555,55C	5.555,55	5.555,55	5.555,55C
13492	2.1.02.01.0001	PASTURE AGRONEGOCIOS LTDA	30.000,00C	0,00	0,00	30.000,00C
13329	2.1.02.01.0001	PAULO ROBERTO ELOY MARIN ME	0,00	150,00	150,00	0,00
13352	2.1.02.01.0001	R4C ADMINISTRACAO JUDICIAL LTDA	0,00	11.820,00	11.820,00	0,00
13472	2.1.02.01.0001	RAIADROGASIL S/A	109,90C	0,00	0,00	109,90C




BALANCETE

Código	Classificação	Descrição da conta	Saldo Anterior	Débito	Crédito	Saldo Atual
11549	2.1.02.01.0001	REALPEC AGRONEGOCIOS LTDA	0,00	1.312,44	1.312,44	0,00
13071	2.1.02.01.0001	RENOVA AGRICOLA	8.004,00C	0,00	0,00	8.004,00C
11824	2.1.02.01.0001	RODOTOP LOCADORA DE VEICULOS LTDA	2.982,52C	0,00	0,00	2.982,52C
12086	2.1.02.01.0001	SAMPAIO REPRESENTACOES E ADMINISTRACAO AGRICOLA	58.390,00C	0,00	0,00	58.390,00C
10014	2.1.02.01.0001	STOCKTON - AGRIMOR DO BRASIL LTDA	233.109,88C	0,00	54.500,00	287.609,88C
10021	2.1.02.01.0001	SYNGENTA PROTECAO DE CULTIVOS LTDA	6.299.126,52C	0,00	0,00	6.299.126,52C
12683	2.1.02.01.0001	SYNGENTA SEEDS LTDA	150.112,00C	0,00	0,00	150.112,00C
10051	2.1.02.01.0001	TRIVALE ADMINISTRACAO LTDA	11.870,40C	0,00	0,00	11.870,40C
10040	2.1.02.01.0001	UNIODONTO DE ARARAQUARA COOPERAT DE TRAB	0,00	339,21	339,21	0,00
10016	2.1.02.01.0001	UNION AGRO LTDA	1.076.091,76C	13.627,20	13.261,00	1.075.725,56C
10059	2.1.02.01.0001	VALEFORT ARARAQUARA LTDA ME	0,00	0,00	123,00	123,00C
12704	2.1.02.01.0001	VITAL BRASIL CHEM IND E COM PROD QUIM LT	49.859,19C	0,00	0,00	49.859,19C
189	2.1.03	OBRIGACOES TRIBUTARIAS	14.632,44C	2.557,00	2.572,24	14.647,68C
190	2.1.03.01	OBRIGACOES TRIBUTARIAS	14.632,44C	2.557,00	2.572,24	14.647,68C
191	2.1.03.01.0001	ICMS A RECOLHER	0,00	37,44	37,44	0,00
192	2.1.03.01.0003	IRRF A RECOLHER	12.674,42C	1.547,28	1.535,42	12.662,56C
193	2.1.03.01.0004	PIS A RECOLHER	66,40C	0,00	0,94	67,34C
209	2.1.03.01.0005	COFINS A RECOLHER	305,82C	0,00	4,33	310,15C
197	2.1.03.01.0012	ISS A RECOLHER	42,10C	0,00	0,00	42,10C
198	2.1.03.01.0013	IMP. CONTR. RET. L.10833/2003 A REC.	1.543,70C	972,28	994,11	1.565,53C
200	2.1.04	DEBITOS SOCIAIS	331.377,95C	36.307,33	35.703,89	330.774,51C
201	2.1.04.01	DEBITOS SOCIAIS	331.377,95C	36.307,33	35.703,89	330.774,51C
202	2.1.04.01.0001	ORDENADOS E SALARIOS A PAGAR	16.048,84C	19.218,94	18.485,11	15.315,01C
203	2.1.04.01.0002	PRO-LABORE A PAGAR	5.483,42C	7.000,00	7.000,00	5.483,42C
204	2.1.04.01.0003	CONTRIB. PREVID. A RECOLHER	245.738,28C	8.645,46	8.753,58	245.846,40C
205	2.1.04.01.0004	FGTS A RECOLHER	52.464,99C	1.442,93	1.465,20	52.487,26C
746	2.1.04.01.0008	INSS - FUNRURAL A RECOLHER	11.642,42C	0,00	0,00	11.642,42C
219	2.1.05	OUTROS DEBITOS	26.678,29C	93.498,55	93.502,19	26.681,93C
220	2.1.05.01	OUTROS DEBITOS	26.678,29C	8.891,87	8.895,51	26.681,93C
224	2.1.05.01.0006	ALUGUEL A PAGAR	0,00	3.662,15	3.662,15	0,00
225	2.1.05.01.0010	PREMIO DE SEGURO A PAGAR	22.564,82C	3.004,84	0,00	19.559,98C
226	2.1.05.01.0011	ENERGIA ELETRICA A PAGAR	0,00	655,33	655,33	0,00
581	2.1.05.01.0015	TELEFONE A PAGAR	0,00	1.569,55	1.569,55	0,00
728	2.1.05.01.0019	RECEITAS FINANCEIRAS A APROPRIAR	4.113,47C	0,00	3.008,48	7.121,95C
784	2.1.05.10	OUTROS DEBITOS FINANCEIROS	0,00	84.606,68	84.606,68	0,00
785	2.1.05.10.0001	RECEBIMENTOS DIVERSOS	0,00	84.606,68	84.606,68	0,00
228	2.1.06	OUTRAS PROVISOES	29.351,30C	1.501,99	4.727,61	32.576,92C
229	2.1.06.01	PROVISOES - CIRCULANTE	29.351,30C	1.501,99	4.727,61	32.576,92C
210	2.1.06.01.0010	PROVISAO DE FERIAS	18.767,89C	1.114,23	2.004,05	19.657,71C
573	2.1.06.01.0011	PROV. FGTS P/ FERIAS	1.501,41C	89,14	160,32	1.572,59C
575	2.1.06.01.0012	PROV. INSS P/ FERIAS	5.029,81C	298,62	537,11	5.268,30C
211	2.1.06.01.0016	PROVISAO DE 13o SALARIO	3.006,09C	0,00	1.503,05	4.509,14C
574	2.1.06.01.0017	PROV. FGTS P/ 13o SALARIO	240,46C	0,00	120,27	360,73C
576	2.1.06.01.0018	PROV. INSS P/ 13o SALARIO	805,64C	0,00	402,81	1.208,45C
10859	2.1.07	VENDA P/ENTREGA FUTURA E FATURAMENTO ANTECIPAL	342.197,53C	256.241,15	323.172,75	409.129,13C
10861	2.1.07.01	VENDA PARA ENTREGA FUTURA	42.018,80C	23.297,00	0,00	18.721,80C
10865	2.1.07.01.0001	VENDA P/ ENTREGA FUTURA - MATRIZ	42.018,80C	23.297,00	0,00	18.721,80C
11873	2.1.07.02	FATURAMENTO ANTECIPADO	300.178,73C	232.944,15	323.172,75	390.407,33C
11874	2.1.07.02.0001	FATURAMENTO ANTECIPADO - MATRIZ	300.178,73C	232.944,15	323.172,75	390.407,33C
11576	2.1.09	DEVOLUÇÃO A CLIENTES	1.431,60C	0,00	0,00	1.431,60C
11578	2.1.09.01	DEVOLUÇÃO A CLIENTES	1.431,60C	0,00	0,00	1.431,60C
11696	2.1.09.01.0101	ANTONIO CARLOS LOPES	268,60C	0,00	0,00	268,60C
11905	2.1.09.01.0101	COMERCIAL AGROPECUARIA SCARPARO LTDA	1.036,00C	0,00	0,00	1.036,00C
13088	2.1.09.01.0101	ILDEU ALVES DE ALMEIDA	127,00C	0,00	0,00	127,00C
259	2.3	PATRIMONIO LIQUIDO	12.444.509,21D	0,00	0,00	12.444.509,21D
260	2.3.01	CAPITAL SOCIAL INTEGRALIZADO	1.000.000,00C	0,00	0,00	1.000.000,00C
261	2.3.01.01	CAPITAL SOCIAL INTEGRALIZADO	1.000.000,00C	0,00	0,00	1.000.000,00C
262	2.3.01.01.0001	CAPITAL SOCIAL SUBSCRITO	1.000.000,00C	0,00	0,00	1.000.000,00C
273	2.3.03	LUCROS OU PREJUIZOS ACUMULADOS	13.444.509,21D	0,00	0,00	13.444.509,21D
274	2.3.03.01	LUCROS OU PREJUIZOS ACUMULADOS	13.444.509,21D	0,00	0,00	13.444.509,21D
289	2.3.03.01.0015	(-) PREJUÍZOS ACUMULADOS	13.444.509,21D	0,00	0,00	13.444.509,21D
303	3	CONTAS DE RESULTADO	0,00	1.027.192,27	940.895,78	86.296,49D
304	3.1	RECEITA LIQUIDA	0,00	863.537,21	940.149,35	76.612,14C
305	3.1.01	RECEITA OPERACIONAL BRUTA	0,00	31.625,00	392.497,36	360.872,36C
306	3.1.01.01	RECEITA BRUTA VEND. E PREST. SERV.	0,00	31.625,00	392.497,36	360.872,36C
307	3.1.01.01.0001	MERCADORIAS C/ VENDAS	0,00	0,00	392.497,36	392.497,36C
318	3.1.01.01.0050	(-) DEVOLUCOES S/ VENDAS	0,00	31.625,00	0,00	31.625,00D
312	3.1.02	DEDUCOES DA RECEITA BRUTA	0,00	42,71	0,00	42,71D
313	3.1.02.01	DEDUCOES DA RECEITA BRUTA	0,00	42,71	0,00	42,71D
314	3.1.02.01.0001	(-) ICMS	0,00	37,44	0,00	37,44D
315	3.1.02.01.0002	(-) PIS	0,00	0,94	0,00	0,94D

BALANCETE

Código	Classificação	Descrição da conta	Saldo Anterior	Débito	Crédito	Saldo Atual
317	3.1.02.01.0005	(-) COPS	0,00	4,33	0,00	4,33D
319	3.1.03	CUSTO DAS MERCADORIAS VENDIDAS	0,00	831.869,50	547.651,99	284.217,51D
320	3.1.03.01	CUSTO DAS MERCADORIAS VENDIDAS	0,00	831.869,50	547.651,99	284.217,51D
321	3.1.03.01.0001	ESTOQUE INICIAL	0,00	548.712,15	0,00	548.712,15D
324	3.1.03.01.0005	COMPRAS DE MERCADORIAS	0,00	283.157,35	0,00	283.157,35D
328	3.1.03.01.0040	(-) ESTOQUE FINAL	0,00	0,00	547.651,99	547.651,99C
437	3.3	DESPESAS OPERACIONAIS	0,00	163.655,06	746,43	162.908,63D
438	3.3.01	DESPESAS OPERACIONAIS	0,00	146.969,96	746,43	146.223,53D
439	3.3.01.01	DESPESAS OPERACIONAIS	0,00	146.969,96	746,43	146.223,53D
440	3.3.01.01.0001	AGUA	0,00	75,58	0,00	75,58D
441	3.3.01.01.0002	ALUGUEL	0,00	4.025,58	0,00	4.025,58D
445	3.3.01.01.0006	ASSISTENCIA MEDICA E ODONTOLOGICA	0,00	417,31	0,00	417,31D
452	3.3.01.01.0126	CARTORIO	0,00	246,92	0,00	246,92D
453	3.3.01.01.0127	COMBUSTIVEIS E LUBRIFICANTES	0,00	7.986,14	0,00	7.986,14D
454	3.3.01.01.0128	COMISSOES	0,00	359,46	0,00	359,46D
458	3.3.01.01.0132	CONTRIB. PREVIDENCIARIA	0,00	6.949,76	0,00	6.949,76D
462	3.3.01.01.0136	CUSTAS PROCESSUAIS	0,00	927,18	0,00	927,18D
464	3.3.01.01.0138	CONTRIB. E MENSALIDADES	0,00	10.762,00	0,00	10.762,00D
468	3.3.01.01.0248	DESPESAS DE XEROX E CORREIO	0,00	77,40	0,00	77,40D
470	3.3.01.01.0250	DESPESAS DE DEPRECIACAO E AMORTIZACAO	0,00	4.938,37	0,00	4.938,37D
471	3.3.01.01.0251	DESPESAS COM LANCHES E REFEICOES	0,00	1.421,31	0,00	1.421,31D
472	3.3.01.01.0252	DESPESAS DE VIAGENS E ESTADIAS	0,00	4,00	0,00	4,00D
473	3.3.01.01.0253	DESPESAS DE CONSERV., COPA E COZINHA	0,00	197,96	0,00	197,96D
474	3.3.01.01.0254	13o SALARIO	0,00	1.503,05	0,00	1.503,05D
11068	3.3.01.01.0270	DESPESA C/ CARGA E DESCARGA	0,00	82,00	0,00	82,00D
478	3.3.01.01.0361	ENERGIA ELETTRICA	0,00	655,33	0,00	655,33D
480	3.3.01.01.0372	FRETES E CARRETOS	0,00	190,00	0,00	190,00D
481	3.3.01.01.0373	FGTS	0,00	1.656,65	0,01	1.656,64D
483	3.3.01.01.0375	FERIAS NORMAIS	0,00	2.004,05	0,00	2.004,05D
487	3.3.01.01.0486	HONORARIOS ADVOCATICIOS	0,00	1.564,90	0,00	1.564,90D
488	3.3.01.01.0497	IMPR. MATER. EXPEDIENTE	0,00	150,00	0,00	150,00D
489	3.3.01.01.0498	IMPOSTOS E LICENC. VEICULOS	0,00	2.008,76	0,00	2.008,76D
502	3.3.01.01.0723	MANUT. CONSERV DE VEICULOS	0,00	2.367,00	0,00	2.367,00D
503	3.3.01.01.0724	MANUTENCAO DE SISTEMAS	0,00	278,21	0,00	278,21D
504	3.3.01.01.0833	ORDENADOS E SALARIOS	0,00	18.479,00	0,00	18.479,00D
507	3.3.01.01.0847	PRO-LABORE	0,00	7.000,00	0,00	7.000,00D
516	3.3.01.01.0918	SERV. PREST. PESSOA JURIDICA	0,00	69.001,29	0,00	69.001,29D
518	3.3.01.01.0951	TELEFONE E TELEX	0,00	1.640,75	0,00	1.640,75D
780	3.3.01.01.1512	(-) RECUP. DE DESPESAS OPERACIONAIS	0,00	0,00	746,42	746,42C
527	3.3.02	DESPESAS FINANCEIRAS	0,00	16.685,10	0,00	16.685,10D
528	3.3.02.01	DESPESAS FINANCEIRAS	0,00	16.685,10	0,00	16.685,10D
529	3.3.02.01.0001	JUROS PASSIVOS	0,00	15.919,62	0,00	15.919,62D
530	3.3.02.01.0002	DESPESAS BANCARIAS	0,00	760,18	0,00	760,18D
531	3.3.02.01.0003	DESCONTOS CONCEDIDOS	0,00	5,30	0,00	5,30D



EVANDRO PACHECO LUSTOSA  
SOCIO ADMINISTRADOR  
C.P.F.: 484.415.971-20

ROBERTO AIELLO

FONARI:74459198800

Assinado de forma digital por ROBERTO AIELLO FONARI:74459198800

Dados: 2021.04.20 17:13:11 -03'00'


ASSESSORIA CONTÁBIL ARARAQUARA S/S LTDA.  
Registro no C.R.C.: 2SP012543/O9  
ROBERTO AIELLO FONARI  
Técnico em Contabilidade  
Registro no C.R.C.: 1SP096803  
C.P.F.: 744.591.988-00

DEMONSTRAÇÃO DO RESULTADO DO EXERCÍCIO EM 31/03/2021

Descrição	Saldo	Saldo Anterior
RECEITA OPERACIONAL BRUTA	392.497,36	271.592,69
MERCADORIAS C/ VENDAS	392.497,36	271.592,69
(-) DEDUÇÕES DE VENDAS	(31.667,71)	(7.600,03)
(-) DEVOLUCOES S/ VENDAS	(31.625,00)	(7.150,00)
(-) ICMS	(37,44)	(448,64)
(-) PIS	(0,94)	(0,25)
(-) COFINS	(4,33)	(1,14)
(=) RECEITA LÍQUIDA DE VENDAS	360.829,65	263.992,66
(-) CUSTOS DAS MERCADORIAS VENDIDAS	(284.217,51)	(209.062,85)
ESTOQUE INICIAL	(548.712,15)	(626.678,73)
COMPRAS DE MERCADORIAS	(283.157,35)	(130.663,17)
REMESSA EM BONIFICAÇÃO	0,00	(433,10)
(-) ESTOQUE FINAL	547.651,99	548.712,15
(=) LUCRO BRUTO	76.612,14	54.929,81
(-) DESPESAS OPERACIONAIS	(146.223,53)	(143.325,18)
AGUA	(75,58)	(89,36)
ALUGUEL	(4.025,58)	(4.758,35)
ASSISTENCIA MEDICA E ODONTOLOGICA	(417,31)	(817,31)
CARTORIO	(246,92)	(107,19)
COMBUSTIVEIS E LUBRIFICANTES	(7.986,14)	(5.946,46)
COMISSOES	(359,46)	(109,26)
CONTRIB. PREVIDENCIARIA	(6.949,76)	(7.173,74)
CUSTAS PROCESSUAIS	(927,18)	(173,39)
CONTRIB. E MENSALIDADES	(10.762,00)	(246,00)
DESPESAS DE XEROX E CORREIO	(77,40)	(81,00)
DESPESAS DE VALE TRANSPORTE	0,00	(300,00)
DESPESAS DE DEPRECIACAO E AMORTIZACAO	(4.938,37)	(6.591,63)
DESPESAS COM LANCHES E REFEICOES	(1.421,31)	(522,75)
DESPESAS DE VIAGENS E ESTADIAS	(4,00)	0,00
DESPESAS DE CONSERV., COPA E COZINHA	(197,96)	0,00
13o SALARIO	(1.503,05)	(1.503,04)
DESPESA C/ CARGA E DESCARGA	(82,00)	0,00
ENERGIA ELETRICA	(655,33)	(630,32)
FRETES E CARRETOS	(190,00)	0,00
FGTS	(1.656,64)	(1.723,49)
FERIAS NORMAIS	(2.004,05)	(2.004,08)
HONORARIOS PROFISSIONAIS	0,00	(3.796,21)
HONORARIOS ADVOCATICIOS	(1.564,90)	(13.967,50)
IMPR. MATER. EXPEDIENTE	(150,00)	0,00
IMPOSTOS E LICENC. VEICULOS	(2.008,76)	(1.544,82)
MANUT. CONSERV. DE BENS	0,00	(180,00)
MATERIAL DE CONSUMO	0,00	(479,19)
MANUT. CONSERV DE VEICULOS	(2.367,00)	0,00
MANUTENCAO DE SISTEMAS	(278,21)	(254,33)
ORDENADOS E SALARIOS	(18.479,00)	(22.964,57)
PRO-LABORE	(7.000,00)	(7.000,00)
SERV. PREST. PESSOA JURIDICA	(69.001,29)	(65.803,38)
TELEFONE E TELEX	(1.640,75)	(1.713,95)
TAXAS DIVERSAS	0,00	(1.115,86)
(-) RECUP. DE DESPESAS OPERACIONAIS	746,42	8.526,77
BRINDES E DOACOES	0,00	(20,00)
MULTAS P/ INFRAÇÃO DE TRANSITO	0,00	(234,77)
(-) DESPESAS FINANCEIRAS LÍQUIDAS	(16.685,10)	(47.298,61)
JUROS PASSIVOS	(15.919,62)	(19.828,72)
DESPESAS BANCARIAS	(760,18)	(610,91)
DESCONTOS CONCEDIDOS	(5,30)	(26.859,09)
(-) RECUP. DESPESAS FINANCEIRAS	0,00	0,11
(=) TOTAL DO LUCRO/PREJUIZO OPERACIONAL	(86.296,49)	(135.693,98)

DEMONSTRAÇÃO DO RESULTADO DO EXERCÍCIO EM 31/03/2021

Descrição	Saldo	Saldo Anterior
(=) RESULT. DO EXERCÍCIO ANTES DA PROV. IR	(86.296,49)	(135.693,98)
PREJUÍZO DO EXERCÍCIO	(86.296,49)	(135.693,98)



EVANDRO PACHECO LUSTOSA  
 SOCIO ADMINISTRADOR  
 C.P.F.: 484.415.971-20

ROBERTO AIELLO  
 FONARI:74459198800

Assinado de forma digital por  
 ROBERTO AIELLO  
 FONARI:74459198800  
 Dados: 2021.04.20 17:17:58 -03'00'


---

ASSESSORIA CONTÁBIL ARARAQUARA S/S LTDA.  
 Registro no C.R.C.: 2SP012543/O9  
 ROBERTO AIELLO FONARI  
 Técnico em Contabilidade  
 Registro no C.R.C.: 1SP096803  
 C.P.F.: 744.591.988-00



BALANCETE						
Código	Classificação	Descrição da conta	Saldo Anterior	Débito	Crédito	Saldo Atual
1	1	ATIVO	708.107,99D	52.630,42	54.037,52	706.700,89D
2	1.1	ATIVO CIRCULANTE	701.896,33D	52.630,42	54.005,02	700.521,73D
3	1.1.01	DISPONIVEL	6.073,47D	26.630,42	26.000,00	6.703,89D
4	1.1.01.01	CAIXA GERAL	5.627,00D	0,00	0,00	5.627,00D
5	1.1.01.01.0001	CAIXA	5.627,00D	0,00	0,00	5.627,00D
7	1.1.01.02	BANCOS CONTA MOVIMENTO	446,47D	26.630,42	26.000,00	1.076,89D
8	1.1.01.02.0001	BANCO BRADESCO	442,91D	0,00	0,00	442,91D
13	1.1.01.02.0006	BANCO SANTANDER	3,56D	26.630,42	26.000,00	633,98D
14	1.1.02	CLIENTES	106.129,06D	0,00	0,00	106.129,06D
15	1.1.02.01	CONTAS A RECEBER	106.129,06D	0,00	0,00	106.129,06D
10166	1.1.02.01.0001	AGNALDO SEBASTIAO BOMBARDA E OUTRO	997,09D	0,00	0,00	997,09D
10886	1.1.02.01.0001	AGROTEC SP COM.E REP.LTDA	85.096,98D	0,00	0,00	85.096,98D
10209	1.1.02.01.0001	CLAUDEMIR THEODORO NEVES E OUTRA	1.684,72D	0,00	0,00	1.684,72D
10874	1.1.02.01.0001	JULIO CESAR MIGUEL GIBERTONI E OUTRO	15.000,00D	0,00	0,00	15.000,00D
11502	1.1.02.01.0001	SANTO MIOLA E OUTRO	1.750,27D	0,00	0,00	1.750,27D
10082	1.1.02.01.0001	WALDEMAR NUNCIO	1.600,00D	0,00	0,00	1.600,00D
19	1.1.03	OUTROS CREDITOS	500.529,85D	26.000,00	28.005,02	498.524,83D
20	1.1.03.01	CHEQUES EM COBRANCA	52.456,62D	0,00	0,00	52.456,62D
11307	1.1.03.01.0006	CHEQUES PROTESTADOS	9.264,28D	0,00	0,00	9.264,28D
11308	1.1.03.01.0008	DUPLICATAS PROTESTADAS	43.192,34D	0,00	0,00	43.192,34D
687	1.1.03.07	TRIBUTOS A RECUPERAR	34.679,98D	0,00	0,00	34.679,98D
38	1.1.03.07.0001	PIS A RECUPERAR	72,64D	0,00	0,00	72,64D
39	1.1.03.07.0002	COFINS A RECUPERAR	334,60D	0,00	0,00	334,60D
44	1.1.03.07.0003	ICMS A RECUPERAR	34.272,74D	0,00	0,00	34.272,74D
569	1.1.03.21	EMPRESTIMOS A TERCEIROS	413.393,25D	26.000,00	28.005,02	411.388,23D
12840	1.1.03.21.0002	AGROTEC SP COM.E REP.LTDA	311.858,99D	26.000,00	28.005,02	309.853,97D
12845	1.1.03.21.0003	C/C AGROTEC SP - DUPLICATAS DESCONTADAS	100.380,59D	0,00	0,00	100.380,59D
12846	1.1.03.21.0004	C/C AGROTEC SP - COTA PARTES CREDITITRUS	1.153,67D	0,00	0,00	1.153,67D
66	1.1.07	ADIANTAMENTOS	87.415,40D	0,00	0,00	87.415,40D
67	1.1.07.01	ADIANTAMENTOS	87.415,40D	0,00	0,00	87.415,40D
560	1.1.07.01.0005	PARA ENTREGA FUTURA	87.415,40D	0,00	0,00	87.415,40D
72	1.1.08	DESPESAS ANTECIPADAS	1.748,55D	0,00	0,00	1.748,55D
73	1.1.08.01	DESPESAS ANTECIPADAS	1.748,55D	0,00	0,00	1.748,55D
11713	1.1.08.01.0009	ENC. FINANC - CREDITITRUS Nº 4860089	1.748,55D	0,00	0,00	1.748,55D
82	1.2	ATIVO NAO CIRCULANTE	6.211,66D	0,00	32,50	6.179,16D
99	1.2.20	INVESTIMENTOS	5.492,47D	0,00	0,00	5.492,47D
100	1.2.20.01	PARTIC. P/ INCENT. FISCAIS	5.492,47D	0,00	0,00	5.492,47D
101	1.2.20.01.0001	CREDITITRUS	5.492,47D	0,00	0,00	5.492,47D
108	1.2.30	IMOBILIZADO	719,19D	0,00	32,50	686,69D
127	1.2.30.09	COMPUTADORES E PERIFERICOS	1.950,00D	0,00	0,00	1.950,00D
128	1.2.30.09.0001	COMPUTADORES E PERIFERICOS	1.950,00D	0,00	0,00	1.950,00D
131	1.2.30.50	(-) DEPRECIACOES,AMORT. E EXAUST. ACUMUL	1.230,81C	0,00	32,50	1.263,31C
140	1.2.30.50.0009	(-) DEPREC. ACUM. COMP. PERIFERICOS	1.230,81C	0,00	32,50	1.263,31C
156	2	PASSIVO	708.107,99C	17.602,55	32.474,75	722.980,19C
157	2.1	PASSIVO CIRCULANTE	2.480.164,51C	1.323,25	16.195,45	2.495.036,71C
158	2.1.01	EMPRESTIMOS E FINANCIAMENTOS	424.045,07C	0,00	0,00	424.045,07C
159	2.1.01.01	EMPRESTIMOS NACIONAIS	264.664,48C	0,00	0,00	264.664,48C
162	2.1.01.01.0003	EMPRESTIMO CREDITITRUS Nº 4578865	31.797,97C	0,00	0,00	31.797,97C
11702	2.1.01.01.0004	EMPRESTIMO CREDITITRUS Nº 4860089	79.107,10C	0,00	0,00	79.107,10C
11739	2.1.01.01.0006	EMPRESTIMO CREDITITRUS Nº 5015300	10.285,31C	0,00	0,00	10.285,31C
11740	2.1.01.01.0007	EMPRESTIMO CREDITITRUS Nº 5015214	31.637,52C	0,00	0,00	31.637,52C
165	2.1.01.01.0008	EMPRESTIMO CREDITITRUS Nº 5170858	66.888,01C	0,00	0,00	66.888,01C
164	2.1.01.01.0050	BANCO CREDITRUS COOP. 3188-7 - CONTA 60.251-5	44.948,57C	0,00	0,00	44.948,57C
17	2.1.01.03	DUPLICATAS DESCONTADAS	159.380,59C	0,00	0,00	159.380,59C
18	2.1.01.03.0001	DUPLICATAS DESCONTADAS	159.380,59C	0,00	0,00	159.380,59C
186	2.1.02	FORNECEDORES	1.991.476,51C	1.323,25	16.195,45	2.006.348,71C
187	2.1.02.01	FORNECEDORES	1.991.476,51C	1.323,25	16.195,45	2.006.348,71C
10003	2.1.02.01.0001	AGROTEC SP COM.REPRES.LTDA	1.529.047,66C	0,00	14.872,20	1.543.919,86C
11604	2.1.02.01.0001	ASSESSORIA CONTABIL ARARAQUARA SC LT	1.323,25C	1.323,25	1.323,25	1.323,25C
10882	2.1.02.01.0001	COOPERATIVA MISTA DE TAQUARITINGA	3.064,50C	0,00	0,00	3.064,50C
12850	2.1.02.01.0001	FARGONI COMÉRCIO E REPRESENTAÇÃO LTDA	32.625,00C	0,00	0,00	32.625,00C
11664	2.1.02.01.0001	RODOTOP LOCADORA DE VEICULOS LTDA	5.951,12C	0,00	0,00	5.951,12C
10026	2.1.02.01.0001	UNION AGRO LTDA	339.715,00C	0,00	0,00	339.715,00C
12852	2.1.02.01.0001	V & G CERTIFICACAO DIGITAL LTDA	177,00C	0,00	0,00	177,00C
11806	2.1.02.01.0001	VITAL BRASIL CHEM IND E COM PROD QUIM LT	79.572,98C	0,00	0,00	79.572,98C
189	2.1.03	OBRIGACOES TRIBUTARIAS	2.011,53C	0,00	0,00	2.011,53C
190	2.1.03.01	OBRIGACOES TRIBUTARIAS	2.011,53C	0,00	0,00	2.011,53C
192	2.1.03.01.0003	IRRF A RECOLHER	1.299,66C	0,00	0,00	1.299,66C
193	2.1.03.01.0004	PIS A RECOLHER	8,28C	0,00	0,00	8,28C
209	2.1.03.01.0005	COFINS A RECOLHER	9,50C	0,00	0,00	9,50C

BALANCETE						
Código	Classificação	Descrição da conta	Saldo Anterior	Débito	Crédito	Saldo Atual
198	2.1.03.01.0013	IMP. CONTR. RET. L.10833/2003 A REC.	694,09C	0,00	0,00	694,09C
200	2.1.04	DEBITOS SOCIAIS	50.800,19C	0,00	0,00	50.800,19C
201	2.1.04.01	DEBITOS SOCIAIS	50.800,19C	0,00	0,00	50.800,19C
204	2.1.04.01.0003	CONTRIB. PREVID. A RECOLHER	34.850,97C	0,00	0,00	34.850,97C
205	2.1.04.01.0004	FGTS A RECOLHER	15.949,22C	0,00	0,00	15.949,22C
11576	2.1.09	DEVOLUÇÃO A CLIENTES	11.831,21C	0,00	0,00	11.831,21C
11578	2.1.09.01	DEVOLUÇÃO A CLIENTES	11.831,21C	0,00	0,00	11.831,21C
11929	2.1.09.01.0001	ALEXANDRE DE MORAES DOS SANTOS	2.872,80C	0,00	0,00	2.872,80C
12833	2.1.09.01.0001	BENEDITO JOSE VILELA	399,00C	0,00	0,00	399,00C
12836	2.1.09.01.0001	CLAUDEMIR THEODORO NEVES	230,00C	0,00	0,00	230,00C
11948	2.1.09.01.0001	FABRICIO ALVES BATISTA	1.128,07C	0,00	0,00	1.128,07C
11942	2.1.09.01.0001	IRACI BOCCHI	5.432,00C	0,00	0,00	5.432,00C
12834	2.1.09.01.0001	ODENIR APARECIDO PASQUINI	814,40C	0,00	0,00	814,40C
12835	2.1.09.01.0001	ROSANGELA APARECIDA COLOMBO	227,44C	0,00	0,00	227,44C
12837	2.1.09.01.0001	VALCIR BERETTA E OUTRA	727,50C	0,00	0,00	727,50C
259	2.3	PATRIMONIO LIQUIDO	1.772.056,52D	16.279,30	16.279,30	1.772.056,52D
260	2.3.01	CAPITAL SOCIAL INTEGRALIZADO	200.000,00C	0,00	0,00	200.000,00C
261	2.3.01.01	CAPITAL SOCIAL INTEGRALIZADO	200.000,00C	0,00	0,00	200.000,00C
262	2.3.01.01.0001	CAPITAL SOCIAL SUBSCRITO	200.000,00C	0,00	0,00	200.000,00C
265	2.3.02	RESERVAS	625.000,00C	0,00	0,00	625.000,00C
266	2.3.02.01	RESERVAS DE CAPITAL	625.000,00C	0,00	0,00	625.000,00C
745	2.3.02.01.0003	ADIANT.P/FUTURO AUMENTO DE CAPITAL	625.000,00C	0,00	0,00	625.000,00C
273	2.3.03	LUCROS OU PREJUIZOS ACUMULADOS	2.597.056,52D	16.279,30	16.279,30	2.597.056,52D
274	2.3.03.01	LUCROS OU PREJUIZOS ACUMULADOS	2.597.056,52D	16.279,30	16.279,30	2.597.056,52D
276	2.3.03.01.0002	(-) PREJUIZOS ACUMULADOS	2.597.056,52D	16.279,30	0,00	2.613.335,82D
279	2.3.03.01.0005	(-) PREJUIZO DO PERIODO	0,00	0,00	16.279,30	16.279,30C
303	3	CONTAS DE RESULTADO	0,00	16.279,30	0,00	16.279,30D
304	3.1	RECEITA LIQUIDA	0,00	14.872,20	0,00	14.872,20D
319	3.1.03	CUSTO DAS MERCADORIAS VENDIDAS	0,00	14.872,20	0,00	14.872,20D
320	3.1.03.01	CUSTO DAS MERCADORIAS VENDIDAS	0,00	14.872,20	0,00	14.872,20D
324	3.1.03.01.0005	COMPRAS DE MERCADORIAS	0,00	14.872,20	0,00	14.872,20D
437	3.3	DESPESAS OPERACIONAIS	0,00	1.407,10	0,00	1.407,10D
438	3.3.01	DESPESAS OPERACIONAIS	0,00	1.407,10	0,00	1.407,10D
439	3.3.01.01	DESPESAS OPERACIONAIS	0,00	1.407,10	0,00	1.407,10D
470	3.3.01.01.0250	DESPESAS DE DEPRECIACAO E AMORTIZACAO	0,00	32,50	0,00	32,50D
486	3.3.01.01.0485	HONORARIOS PROFISSIONAIS	0,00	1.374,60	0,00	1.374,60D



EVANDRO PACHECO LUSTOSA  
ADMINISTRADOR  
C.P.F.: 484.415.971-20


ROBERTO AIELLO  
FONARI:74459198800

Assinado de forma digital por ROBERTO AIELLO FONARI:74459198800  
Dados: 2021.04.20 14:10:21 -03'00'

ASSESSORIA CONTÁBIL ARARAQUARA S/S LTDA.  
Registro no C.R.C.: 2SP012543/09  
ROBERTO AIELLO FONARI  
Técnico em Contabilidade  
Registro no C.R.C.: 1SP096803  
C.P.F.: 744.591.988-00

DEMONSTRAÇÃO DO RESULTADO DO EXERCÍCIO EM 31/03/2021

Descrição	Saldo	Saldo Anterior
(=) RECEITA LÍQUIDA DE VENDAS	0,00	0,00
(-) CUSTOS DAS MERCADORIAS VENDIDAS	(14.872,20)	0,00
COMPRAS DE MERCADORIAS	(14.872,20)	0,00
(=) LUCRO BRUTO	(14.872,20)	0,00
(-) DESPESAS OPERACIONAIS	(1.407,10)	(3.946,20)
DESPESAS DE DEPRECIACAO E AMORTIZACAO	(32,50)	(65,00)
HONORARIOS PROFISSIONAIS	(1.374,60)	(1.323,25)
SERV. PREST. PESSOA JURIDICA	0,00	(2.662,00)
(-) RECUP. DE DESPESAS OPERACIONAIS	0,00	104,05
(-) DESPESAS FINANCEIRAS LÍQUIDAS	0,00	(193,95)
DESPESAS BANCARIAS	0,00	(193,95)
(=) TOTAL DO LUCRO/PREJUIZO OPERACIONAL	(16.279,30)	(4.140,15)
(=) RESULT. DO EXERCICIO ANTES DA PROV. IR	(16.279,30)	(4.140,15)
PREJUÍZO DO EXERCÍCIO	(16.279,30)	(4.140,15)

  
EVANDRO PACHECO LUSTOSA  
ADMINISTRADOR  
C.P.F.: 484.415.971-20

ROBERTO AIELLO  
FONARI:74459198800  
Assinado de forma digital por  
ROBERTO AIELLO  
FONARI:74459198800  
Dados: 2021.04.20 14:16:49 -03'00'  
ASSESSORIA CONTÁBIL ARARAQUARA S/S LTDA.  
Registro no C.R.C.: 2SP012543/09  
ROBERTO AIELLO FONARI  
Técnico em Contabilidade  
Registro no C.R.C.: 1SP096803  
C.P.F.: 744.591.988-00



ADMINISTRAÇÃO  
JUDICIAL

---

## Relatório Fotográfico

---

*Agrotec SP Comércio e Representações Ltda e  
Agrotec TR Comércio e Representações Ltda.*

**Maio/2021**

---



**Introito: R4C – Administração Judicial Ltda.,** regularmente nomeada Administradora Judicial nos autos da Recuperação Judicial de **AGROTEC SP COMÉRCIO E REPRESENTAÇÕES LTDA; AGROTEC TR COMÉRCIO e REPRESENTAÇÕES LTDA (GRUPO AGROTEC).**, feito em tramite na 6ª Vara Cível de Araraquara, processo nº 1004209-83.2020.8.26.0037, vem informar que procedeu a **vistoria não agendada** à sede das Recuperandas em 28 de maio de 2021.

**Breve Relatório:** Informa esta Administradora Judicial, que averiguou a situação factual das empresas, as quais apresentaram planta empresarial muito bem-organizada e compatível com o tamanho da operação apresentada.

Este signatário pode vislumbrar na vistoria não agendada o funcionamento normal das áreas administrativa, financeira, recepção, vendas e operacional.

Importante frisar que, as Recuperandas adotaram todas às medidas de prevenção para impedir a disseminação do novo coronavírus (COVID-19), fornecendo álcool em gel e máscaras para todos os seus colaboradores, atendendo assim, as recomendações exaradas pelo Governo do Estado de São Paulo e pela OMS (Organização Mundial da Saúde).





ADMINISTRAÇÃO  
JUDICIAL



Foto 001: Entrada principal



Foto 002: O Preposto da Administração Judicial em frente a empresa.



Foto 003: Mostruário



Foto 004: Mostruário (Continuação)





ADMINISTRAÇÃO  
JUDICIAL



Foto 005: Setor de vendas



Foto 006: Administração



ADMINISTRAÇÃO  
JUDICIAL



Foto 007: Diretoria



Foto 008: Financeiro





ADMINISTRAÇÃO  
JUDICIAL



Foto 009: Sala de reunião




Foto 010: Quadro de Licenças e Alvarás da empresa



Foto 011: Copa



Foto 012: Fachada do setor de estoque e expedição, sito à Rua Castro Alves, 1727





Foto 013: Estoque de produtos para revenda

Foto 014: Estoque de produtos para revenda (*Continuação 01*)



Foto 015: Estoque de produtos para revenda (Continuação 02)



Foto 016: Estoque de produtos para revenda (Continuação 03)





Foto 017: Veículos usados para entrega de produtos das empresas (1)



Foto 018: Veículos usados para entrega de produtos das empresas (2)



Foto 019: Veículos usados para entrega de produtos das empresas (3)



Foto 020: Caminhão das Recuperandas





**Conclusão:** As Recuperandas encontram-se em pleno funcionamento, com matéria-prima disponível e revendendo novos produtos. Ambiente administrativo e operacional limpo e organizado.