

**EXCELENTÍSSIMO SENHOR DOUTOR JUIZ DE DIREITO DA
PRIMEIRA VARA CÍVEL DA COMARCA DE ARARAS – ESTADO DE
SÃO PAULO**

Processo nº 0000610-24.2018.8.26.0038

Incidente de Relatórios Mensais de Atividades

R4C ASSESSORIA EMPRESARIAL,
Administradora Judicial, nomeada nos autos do pedido de **RECUPERAÇÃO
JUDICIAL** de **AGROZ ADMINISTRADORA DE BENS ZURITA LTDA E
OUTROS**, vem, respeitosamente, à presença de Vossa Excelência, requerer a
juntada do Relatório Mensal de Atividades, bem como, os documentos contábeis
referentes ao mês de janeiro de 2019, conforme artigo 22, inciso II, alínea “c”, da
Lei 11.101/2005.

Termos em que,
Pede deferimento.

Campinas, 04 de abril de 2019.

R4C Assessoria Empresarial Ltda
Maurício Dellova de Campos

RECUPERAÇÃO JUDICIAL
RELATÓRIO MENSAL DE ATIVIDADES (RMA)
Agroz Holding Ltda.
Agroz Agrícola Zurita S/A.
Agroz Administradora de Bens Zurita Ltda.
Agroz Pecuária, Ind. e Com. de Bebidas Zurita Ltda.

Janeiro/2019

CAMPINAS | T. 19 3291-0909

R. Oriente, 55 - Sl. 906 • Ed. Hemisphere, Norte-Sul • Chácara da Barra • CEP 13090-740 • Campinas - SP

SÃO PAULO | T. 11 3285-0996

Al. Joaquim Eugênio de Lima, 680, 16º andar • Conj. 161 • Jardim Paulista • CEP 01403-000 • São Paulo - SP

www.r4cempresarial.com.br

Sumário

| | |
|---|-----------|
| 1. Introdução----- | 5 |
| 2. Visão geral da Recuperanda ----- | 6 |
| 2.1. Composição do Grupo Econômico ----- | 6 |
| 2.2. Organograma Societário ----- | 7 |
| 2.3. Relação de estabelecimentos e filiais ----- | 8 |
| 2.4. Estrutura organizacional----- | 13 |
| 3. Informações financeiras----- | 15 |
| 3.1. Demonstração de Resultado do Exercício – DRE----- | 15 |
| 3.1.1. Evolução do Faturamento ----- | 15 |
| 3.1.2. Receita Líquida e Custo de Vendas----- | 17 |
| 3.1.3. Despesas Operacionais----- | 21 |
| 3.1.4. EBIT----- | 26 |
| 3.1.5. Resultado Financeiro ----- | 28 |
| 3.2. Análise dos dados constantes do Balanço Patrimonial ----- | 30 |
| 3.2.1. Caixa e Equivalentes ----- | 30 |
| 3.2.2. Contas a receber----- | 31 |
| 3.2.3. Estoques ----- | 37 |
| 3.2.4. Receitas Provisãoadas----- | 38 |
| 3.2.5. Ativo Biológico----- | 39 |
| 3.2.6. Depósitos e Cauções ----- | 40 |
| 3.2.7. Imobilizado----- | 42 |
| 3.2.8. CSLL e IRPJ Diferidos ----- | 44 |
| 3.2.9. Fornecedores ----- | 45 |
| 3.2.10. Empréstimos e Financiamentos ----- | 46 |
| 3.2.11. Salários e Encargos----- | 47 |
| 3.2.12. Impostos e contribuições a recolher ----- | 49 |
| 3.2.13. Impostos e contribuições parceladas ----- | 51 |
| 3.2.14. Recuperação Judicial----- | 52 |
| 3.2.15. Receita de Exercícios Futuros ----- | 53 |
| 3.2.16. Provisão para Contingência ----- | 54 |
| 3.2.17. Patrimônio Líquido----- | 55 |
| 4. Acompanhamento processual ----- | 56 |
| 5. Anexos ----- | 57 |

Glossário

| | |
|-----------------------|--|
| Agroz | Grupo Econômico Agroz |
| Holding | Agroz Holding Ltda |
| Agrícola | Agroz Agrícola Zurita S/A |
| Administradora | Agroz Administradora de Bens Zurita Ltda |
| Pecuária | Agroz Pecuária, Ind. e Com. de Bebidas Zurita Ltda |
| CMV | Custo da Mercadoria Vendida |
| CPV | Custo do Produto Vendido |
| CSP | Custo do Serviço Vendido |
| DRE | Demonstrativo de Resultado do Exercício |
| DFC | Demonstração de Fluxo de Caixa |
| LAIR | Lucro antes do Imposto de Renda e Contribuição Social |
| ROL | Receita Operacional Líquida |
| Stakeholders | (Em português: partes interessadas ou interveniente). À Recuperanda que tem como objetivo e essência possuir uma estrutura estável e duradoura deve atender, simultaneamente, as necessidades de todas as suas partes interessadas, que compreendem: Acionistas; Donos; Investidores; Sub-administradores da empresa; Empregados; Fornecedores; Sindicatos; Associações empresariais, revolucionais ou profissionais; Comunidades; Governos; ONGs; Concorrentes; Imprensa; e Consumidores |

SELIC

Define-se Taxa Selic como a taxa média ajustada dos financiamentos diários apurados no Sistema Especial de Liquidação e de Custódia (Selic) para títulos federais. Para fins de cálculo da taxa, são considerados os financiamentos diários relativos às operações registradas e liquidadas no próprio Selic e em sistemas operados por câmaras ou prestadores de serviços de compensação e de liquidação (art. 1º da Circular nº 2.900, de 24 de junho de 1999, com a alteração introduzida pelo art. 1º da Circular nº 3.119, de 18 de abril de 2002).

Grupo Econômico Agroz

1. Introdução

O trabalho do Administrador Judicial, como auxiliar do juízo e da comunidade de credores, tem por escopo, dentre outros elementos, oferecer alguns subsídios acerca das operações e da atividade da Recuperanda.

Essa atividade é desempenhada a partir de procedimentos analíticos e discussões com os representantes legais e administradores dessas empresas. A responsabilidade por tais informações é exclusivamente imputável às empresas e à eventual auditoria independente por elas contratada, habilitada a expressar opinião sobre as mesmas a cada ano.

Dessa forma, o objetivo deste relatório é informar ao juízo, aos credores e demais interessados no processo, a situação financeira atual geral das Recuperandas, o andamento de diversos empreendimentos e do processo de Recuperação Judicial, destacando que os relatórios de atividades trarão atualizações necessárias e outras informações relevantes. As informações apresentadas são de única e exclusiva responsabilidade das recuperandas, não sendo estas factíveis de verificação ou validação, mediante auditoria, pela Administradora Judicial.¹

Caso sejam necessários esclarecimentos acerca das informações contidas no relatório ou outras informações adicionais, serão encaminhados questionamentos e

¹ Vale ressaltar ainda que todas as informações disponibilizadas são de única e exclusiva responsabilidade das Recuperandas, não sendo estas factíveis de verificação pela Administradora Judicial. Confiamos, portanto, na qualidade, completude, rigorosidade e precisão de tais informações. Neste contexto, o presente Relatório não será responsável por perdas indiretas, diretas ou alteração nos lucros que sejam decorrentes do uso deste.

pedidos de esclarecimentos às empresas, de forma a garantir a eficácia dos dados e a possibilidade de contextualização, quando necessário.

O atual relatório retrata exclusivamente as informações disponibilizadas, pela recuperanda, até janeiro de 2019.

2. Visão geral da Recuperanda

2.1. Composição do Grupo Econômico

A **Agroz** tem como objeto principal de suas atividades:

- A exploração de agricultura, especialmente o plantio, cultivo e venda de cana-de-açúcar, em imóveis próprios ou de terceiros, por si própria ou em regime de parceria agrícola, nos termos da legislação aplicável;
- A compra e venda de imóveis obtidas, quando for o caso, as necessárias autorizações governamentais;
- A administração de bens moveis ou imóveis próprios, ou de seus quotistas pessoas jurídicas;
- A participação, como quotista ou acionista, em outras sociedades;
- A realização de operações de cessão ou aquisição de créditos.

2.2. Organograma Societário



2.3. Relação de estabelecimentos e filiais

| Empresa | CN PJ | Endere ço | Ativida de |
|--|------------------------|--|---|
| Agroz Administrador a de Bens Zurita Ltda | 05.596.908/002 0-96 | Fazenda Rio das Pedras, s/nº, Bairro Mato Seco, CEP 13.840- 970, Mogi Guaçu/SP | Destacando para as mesmas as atividades de Agropecuária, através de parceria rural. |
| | 05.596.908/002 4-10 | Fazenda Jatobá, s/nº, Bairro Tijucu Preto, CEP 13.630-970, Pirassununga/SP | |
| | 05.596.908/001 3-67 | Usina Palmeiras, s/nº Bairro Zona Rural, CEP 13.600-970, Araras/SP | |
| | 05.596.908/001 4-48 | Fazenda Maria Rosa, s/nº, Bairro Marimbondo, CEP 13.600-970, Araras/SP | |
| | 05.596.908/001 5-29 | Fazenda Aurora I, s/nº, Bairro Zona Rural, CEP 13.600-970, Araras/SP | |
| | 05.596.908/001 6-00 | Fazenda Aurora II, s/nº, Bairro Zona Rural, CEP 13.600-970, Araras/SP | |
| | 05.596.908/001 7-90 | Fazenda São Salvador, s/nº, Bairro Zona Rural, CEP 13.600- 970, Araras/SP | |
| | 05.596.908/001 8-71 | Fazenda Graminha, s/nº, Bairro Zona Rural, CEP 13.610-970, Leme/SP | |
| | 05.596.908/002 1-77 | Sítio São Paulo, s/nº, Bairro Zona Rural, CEP 13.610-970, Leme/SP | |
| | 05.596.908/001 9-52 | Sítio Panorama, s/nº, Bairro Zona Rural, CEP 13.610-970, Leme/SP | |
| | | Praça Barão de Araras, nº 372, | |

| | 05.596.908/002 5-09 | Bairro Centro, CEP 13.600-040, Araras/SP | |
|---------|------------------------|--|--|
| Empresa | CN PJ | Endere ço | Ativida de |
| | 05.596.908/000 3-95 | Rodovia BR-050, Km. 202, CEP 38.108-000, Delta/MG | <p>Na matriz, estabelecida em Araras/SP na Fazenda Santa Cruz, sito à Estrada Municipal Fábio da Silva Prado, Km 13, Bairro Elihu Root, é explorada a atividade de:</p> <ul style="list-style-type: none"> - Agropecuária através de Parceria Rural; - Participação em outras sociedades, comerciais ou civis, como sócia ou acionista; - Administração de bens imóveis próprios urbanos ou rurais, bem como a compra, venda, loteamento, incorporação imobiliária, locação e arrendamento de bens imóveis de |
| | 05.596.908/000 2-04 | Jardim Samantha , CEP 13.605-180, Araras/SP | |
| | 05.596.908/000 6-38 | Rodovia BR 050, Km 193, CEP 38.108-000, Delta/MG | |
| | 05.596.908/000 4-76 | 27, Jardim Fátima, CEP 13.607-010, Araras/SP | |
| | 05.596.908/000 7-19 | Fazenda Engenho Velho, s/nº, Bairro Zona Rural, CEP 13.600- 970, Araras/SP | |
| | 05.596.908/000 8-08 | Fazenda Boa Esperança, s/nº, Bairro Zona Rural, CEP 13.600- 970, Araras/SP | |
| | 05.596.908/002 3-39 | Fazenda Campo Alegre, s/nº, Bairro Zona Rural, CEP 13.860- 970, Aguai/SP | |
| | 05.596.908/002 2-58 | Fazenda Três Corações, s/nº, Bairro Zona Rural, CEP 17.470- 970, Duartina/SP | |
| | 05.596.908/001 2-86 | Sítio Santa Maria, s/nº, Bairro Zona Rural, CEP 13.600-970, Araras/SP | |
| | 05.596.908/002 0-96 | Fazenda Rio das Pedras, s/nº, Bairro Mato Seco, CEP 13.840- 970, Mogi Guaçu/SP | |
| | 05.596.908/002 | Fazenda Jatobá, s/nº, Bairro Tijucu Preto, CEP 13.630-970, | |

CAMPINAS | T. 19 3291-0909

R. Oriente, 55 - Sl. 906 • Ed. Hemisphere, Norte-Sul • Chácara da Barra • CEP 13090-740 • Campinas - SP

SÃO PAULO | T. 11 3285-0996

Al. Joaquim Eugênio de Lima, 680, 16º andar • Conj. 161 • Jardim Paulista • CEP 01403-000 • São Paulo - SP

www.r4cempresarial.com.br

| | | | |
|--|------------------------|---|---|
| Agroz Administrador a de Bens Zurita Ltda | 4-10 | Pirassununga/SP | terceiros. |
| | 05.596.908/001 3-67 | Usina Palmeiras, s/nº Bairro Zona Rural, CEP 13.600-970, Araras/SP | |
| | 05.596.908/001 4-48 | Fazenda Maria Rosa, s/nº, Bairro Marimbondo, CEP 13.600-970, Araras/SP | |
| | 05.596.908/001 5-29 | Fazenda Aurora I, s/nº, Bairro Zona Rural, CEP 13.600-970, Araras/SP | |
| | 05.596.908/001 6-00 | Fazenda Aurora II, s/nº, Bairro Zona Rural, CEP 13.600-970, Araras/SP | |
| | 05.596.908/001 7-90 | Fazenda São Salvador, s/nº, Bairro Zona Rural, CEP 13.600-970, Araras/SP | |
| | 05.596.908/001 8-71 | Fazenda Graminha, s/nº, Bairro Zona Rural, CEP 13.610-970, Leme/SP | |
| | 05.596.908/002 1-77 | Sítio São Paulo, s/nº, Bairro Zona Rural, CEP 13.610-970, Leme/SP | |
| | 05.596.908/001 9-52 | Sítio Panorama, s/nº, Bairro Zona Rural, CEP 13.610-970 Leme/SP | |
| | 05.596.908/002 5-09 | Praça Barão de Araras, nº 372, Bairro Centro, CEP 13.600-040, Araras/SP | |
| | 05.596.908/000 2-04 | Avenida Rubens Franco, s/nº - sala 01, Jardim Samantha, CEP 13.605-180 | Exploração da atividade de comércio varejista de carne. |
| | 05.596.908/000 4-76 | Rua Dona Achilina Fachini, nº 429, Prédio 27, Jardim Fátima, CEP 13.607-010 | Exploração da atividade de comércio, importação e exportação de carnes. |
| | | Rodovia BR-050, Km. 202, CEP | |

| | 05.596.908/000 3-95 | 38.108-000, Delta/MG | Destacando para as mesmas as atividades de Agropecuária, através de parceria rural. |
|-------------|------------------------|--|---|
| | 05.596.908/000 6-38 | Rodovia BR 050, Km 193, CEP 38.108-000, Delta/MG | |
| | 05.596.908/000 7-19 | Fazenda Engenho Velho, s/nº, Bairro Zona Rural, CEP 13.600-970, Araras/SP | |
| | 05.596.908/000 8-08 | Fazenda Boa Esperança, s/nº, Bairro Zona Rural, CEP 13.600-970, Araras/SP | |
| | 05.596.908/002 3-39 | Fazenda Campo Alegre, s/nº, Bairro Zona Rural, CEP 13.860-970, Aguiá/SP | |
| | 05.596.908/000 9-80 | Fazenda Ignez I, s/nº Bairro Elihu Root, CEP 13.600-970, Araras/SP | |
| | 05.596.908/001 0-14 | Fazenda Ignez II, s/nº Bairro Elihu Root, CEP 13.600-970, Araras/SP | |
| | 05.596.908/001 1-03 | Sítio Primavera, s/nº, Bairro Zona Rural, CEP 13.600-970, Araras/SP | |
| | 05.596.908/002 2-58 | Fazenda Três Corações, s/nº, Bairro Zona Rural, CEP 17.470-970, Duartina/SP | |
| | 05.596.908/001 2-86 | Sítio Santa Maria, s/nº, Bairro Zona Rural, CEP 13.600-970, Araras/SP | |
| Emp resa | C N PJ | Ende reço | Ativid ade |
| | 00.766.764/0002-73 | Fazenda Engenho Velho, s/nº, Bairro Zona Rural, CEP 13.600-970, Araras/SP | |

| | | | |
|--------------------------------------|---------------------|--|--|
| Agroz Agrícola Zurita S/A | 00.766.764/0003-54 | Fazenda Boa Esperança, s/nº, Bairro Zona Rural, CEP 13.600-970, Araras/SP | <ul style="list-style-type: none"> • Cultura de lavouras temporárias e permanentes; - Agricultura em terras próprias ou mediante o instituto da Parceria Rural em terras de terceiros, e - Participação em outras sociedades, comerciais ou civis, como sócia ou acionista. |
| | 00.766.764/0004-35 | Fazenda Ignez, s/nº, Bairro Elihu-Root, CEP 13.600-970, Araras/SP | |
| | 00.766.764/0005-16 | Sítio Primavera, s/nº, Bairro Zona Rural, CEP 13.600-970, Araras/SP | |
| | 00.766.764/0006-05 | Sítio Santa Maria, s/nº, Bairro Zona Rural, CEP 13.600-970, Araras/SP | |
| | 00.766.764/0007-88 | Fazenda Aurora II, s/nº, Bairro Zona Rural, CEP 13.600-970, Araras/SP | |
| | 00.66.764/0008-69 | Usina Palmeiras, s/nº Bairro Zona Rural, CEP 13.600-970, Araras/SP | |
| | 00.766.764/0009-40 | Fazenda Maria Rosa, s/nº, Bairro Marimbondo, 13.600-970, Araras/SP | |
| | 00.766.764/0010-83 | Fazenda Aurora I, s/nº, Bairro Zona Rural, CEP 13.600-970, Araras/SP | |
| | 00.766.764/0011-64 | Fazenda São Salvador, s/nº, Bairro Zona Rural, CEP 13.600-970, Araras/SP | |
| | 00.766.764/0012-45 | Fazenda Graminha, s/nº, Bairro Zona Rural, CEP 13.610-970, Leme/SP | |
| | 00.766.764/0013-26 | Sítio São Paulo, s/nº, Bairro Zona Rural, CEP 13.610-970, Leme/SP | |
| | 00.766.764/0014-07, | Sítio Panorama, s/nº, Bairro Zona Rural, CEP 13.610-970, Leme/SP | |

| | |
|---------------------|---|
| 00.766.764/0015-98 | Fazenda Ignez II, s/nº, Bairro Elihu-Root, CEP 13.600-970, Leme/SP |
| 00.766.764/0016-79 | Fazenda Rio das Pedras, s/nº, Bairro Mato Seco, CEP 13.840-970, Mogi Guaçu/SP |
| 00.766.764/0017-50 | Fazenda Campo Alegre, s/nº, Bairro Zona Rural, CEP 13.860-970, Aguaí/SP |
| 00.766.764/0018-30, | Fazenda Três Corações, s/nº, Bairro Zona Rural, CEP 17.470-970, Duartina/SP |
| 00.766.764/0019-11 | Fazenda Jatobá, s/nº, Bairro Tijuco Preto, CEP 13.630-970, Pirassununga/SP |
| 00.766.764/0020-55 | Fazenda Montevideo, s/nº, Bairro Zona Rural, CEP 13.600-970, Araras/SP |
| 00.766.764/0021-36 | Fazenda Santa Cecília, s/nº, Bairro Zona Rural, CEP 13.600-970, Araras/SP |

2.4. Estrutura organizacional

Agroz Administradora de Bens Zurita Ltda.

Movimentação de funcionários

Janeiro/2019

| Movimentação de Funcionários (Janeiro/2019) - AGROZ ADMINISTRADORA DE BENS ZURITA LTDA | | | | | | |
|--|-----------------------|-----------|-----------|-----------------|-------------|----------|
| Setor | Total no mês anterior | Admissões | Demissões | Total neste mês | Afastados | |
| | | | | | Acid. Trab. | Outros |
| Administrativo | 6 | 0 | 0 | 6 | 0 | 0 |
| Operacional | 18 | 0 | 0 | 18 | 0 | 3 |
| Segurança Patrimonial | 1 | 0 | 0 | 1 | 0 | 0 |
| Totais | 25 | 0 | 0 | 25 | 0 | 3 |

Agroz Agrícola Zurita SA.
Movimentação de funcionários
Janeiro/2019

| Movimentação de Funcionários (Janeiro/2019) - AGROZ AGRÍCOLA ZURITA S.A | | | | | | |
|---|-----------------------|-----------|-----------|-----------------|-------------|----------|
| Setor | Total no mês anterior | Admissões | Demissões | Total neste mês | Afastados | |
| | | | | | Acid. Trab. | Outros |
| Agrícola | 11 | 0 | 0 | 11 | 0 | 5 |
| Segurança Patrimonial | 0 | 0 | 0 | 0 | 0 | 0 |
| Administrativo | 0 | 0 | 0 | 0 | 0 | 0 |
| Manutenção | 1 | 0 | 0 | 1 | 0 | 0 |
| Totais | 12 | 0 | 0 | 12 | 0 | 5 |

Agroz Pec.Ind. e Com. de Bebidas Zurita Ltda.
Movimentação de funcionários
Janeiro/2019

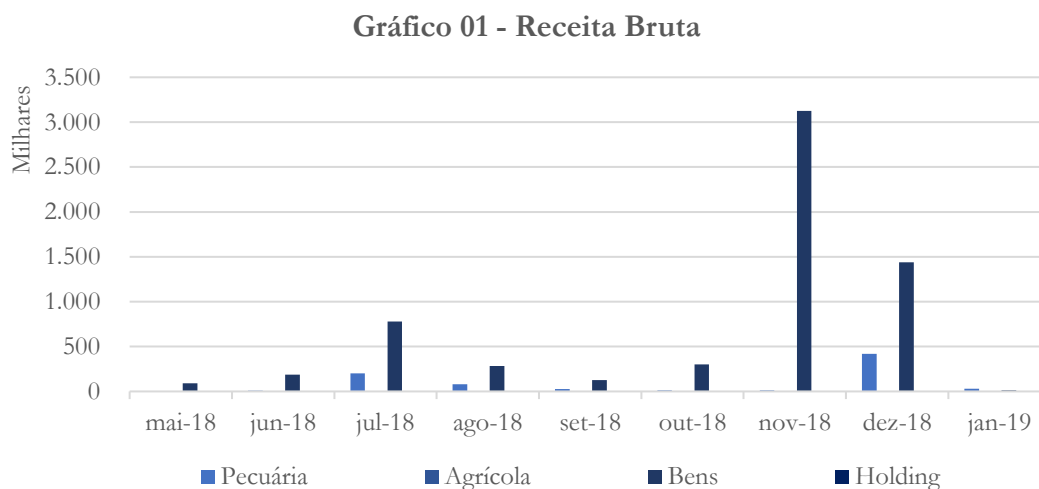
| Movimentação de Funcionários (Janeiro/2019) - AGROZ PEC. IND E COM. DE BEBIDAS ZURITA LTDA | | | | | | |
|--|-----------------------|-----------|-----------|-----------------|-------------|----------|
| Setor | Total no mês anterior | Admissões | Demissões | Total neste mês | Afastados | |
| | | | | | Acid. Trab. | Outros |
| Pecuária | 7 | 0 | 1 | 6 | 0 | 0 |
| Administrativo | 3 | 0 | 0 | 3 | 0 | 0 |
| Totais | 10 | 0 | 1 | 9 | 0 | 0 |

3. Informações financeiras

3.1. Demonstração de Resultado do Exercício – DRE

De acordo com declaração prestada pela Recuperanda, a Demonstração do Resultado do Exercício a ser analisada neste Relatório diz respeito ao resultado do período de maio/2018 a janeiro/2019, as quais apresentam-se da seguinte forma:

3.1.1. Evolução do Faturamento



O faturamento da Agroz voltou aos patamares históricos, conforme pode ser verificado no gráfico acima. Solicitamos à recuperanda que nos informe se há previsão da receita para o ano de 2019.

Dezembro 2018: Apesar do saldo de dezembro ter apresentado diminuição, o faturamento do Grupo Agroz manteve-se elevado em relação ao histórico apresentado.

Novembro 2018: O Grupo Agroz apresentou forte aumento no faturamento referente ao mês de novembro. No que diz respeito a Administradora de Bens, seu faturamento foi de R\$ 3,1 milhões referente a colheita de cana-de-açúcar e *notas emitidas em atraso*, conforme documentação enviada pela recuperanda.

Conforme poderá ser verificado adiante neste relatório, o Contas a Receber, a conta Caixa e Bancos e a conta Fornecedores se mantiveram estáveis. Neste sentido, solicitamos a recuperanda que demonstre se referente a esse faturamento houve reconhecimento de receita futura, recebimento desse valor como adiantamento, ou, ainda, se este encontra-se bloqueado pela justiça, entre outras possíveis situações. Solicitamos que também seja descrito quanto do faturamento diz respeito a notas emitidas em atraso, dado as particularidades da recuperanda.

Questionado a respeito no RMA referente a novembro, recebemos a seguinte explicação:

Do Total de R\$ 3,1 milhões questionados, R\$ 1,0 milhão é referente à complemento de preço da safra 2017/2018, cujas notas fiscais não foram emitidas no final de 2017, já R\$ 2,1 milhões é referente à colheita de cana da safra 2018/19 cujas notas fiscais não haviam sido emitidas. Quanto à contabilização do faturamento de cana: existe um contrato de parceria com a Usina São João, onde a empresa Agroz Administradora de Bens, recebe mensalmente 1 / 12 avos de um valor estimado, e no final da safra normalmente dezembro de cada exercício) são apuradas as toneladas de canas colhidas e feito o ajuste, emitindo-se as notas fiscais de complemento de preço. No caso da safra 2017/2018, este complemento apurado foi de R\$ 1,0 milhão em números

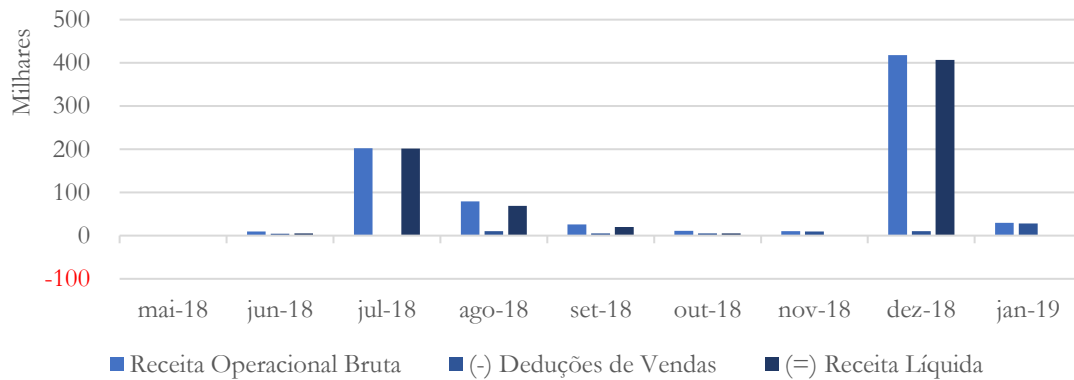
redondos. O valor recebido mensalmente é contabilizado na conta de adiantamento de clientes e quando a usina emite as notas fiscais de cana, estas são lançadas à crédito da conta de receitas, debitando “contas a receber”. A baixa do contas a receber ocorre contra a conta de adiantamento de clientes. Essa conta que está no grupo “Adiantamento Clientes”, no mês de novembro/18 apresentou uma redução de R\$ 2,6 milhões em relação à outubro/18, cuja variação é composta: R\$ 3,1 milhões de débitos referente à baixa das notas fiscais de venda de cana lançadas em novembro/18, e R\$ 0,4 milhões de crédito referente ao adiantamento recebido em novembro/18 (1/12 conforme mencionado no início desta explicação)

Setembro 2018: Entre os meses de maio e setembro, o Grupo Agroz acumulou receita bruta no valor de R\$ 1,783 milhões.

Julho 2018: A Agroz apresentou receita bruta de R\$ 1,27 milhões, concentrada na Pecuária e na Bens, sendo está última responsável por 83,2% do total.

3.1.2. Receita Líquida e Custo de Vendas

Gráfico 02 - Composição da Receita Pecuária



A composição da receita da Pecuária registrou diminuição no mês de janeiro/2019, conforme gráfico acima.

Dezembro 2018: O gráfico acima mostra a composição da receita da Pecuária.

Novembro 2018: O gráfico acima mostra a movimentação das contas de receita da Pecuária.

Setembro 2018: Nos meses de agosto e setembro de 2018, a Pecuária mostra redução das receitas e a mesma desproporcionalidade nos impostos.

Julho 2018: A composição da receita da mostra haver concentração no mês de julho/2018, porém apresenta desproporcionalidade nos valores, conforme abaixo:

No mês de maio/2018, a empresa mostrou um ganho nas deduções de vendas referente ao IPI. Solicitamos à recuperanda que esclareça a origem do crédito de R\$ 826,40.

Esclarecimento da recuperanda:

Refere-se a estorno de lançamento, contabilizado em duplicidade pelo sistema em meses anteriores.

Em se tratando dos tributos, estes não se mostram proporcionais a receita, apresentando percentuais de -77%, 49% e 0,44%. Pede-se à recuperanda que esclareça a apuração dos impostos.

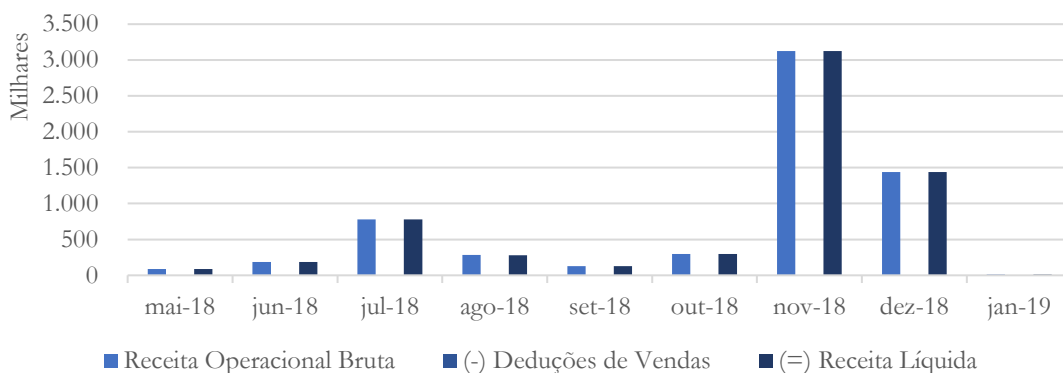
Esclarecimento da recuperanda:

Os valores apurados não se apresentam em proporcionalidade com a receita, pois, cada produto tem uma tributação diferente. Houve variações dos produtos vendidos, entre cachaça e gado. Sendo as alíquotas:

Cachaça: ICMS 18%/IPI 25%/Pis e Cofins 3,65%/ICMS ST quando a venda é destinada a posterior revenda (variando em cada estado). Obs.: O ICMS sobre a cachaça era de 25% até o mês de setembro /18 e reduzido para 18% a partir de outubro/18. Quando há vendas de cachaça para entregas futuras, o IPI/Pis e Cofins é devido no momento da emissão da nota, já o ICMS é devido no momento da circulação da mercadoria, quando a empresa reconhece a receita.

Gado: isenção de ICMS, PIS e COFINS.

Gráfico 03 - Composição da Receita Bens



Assim como a Pecuária, a composição da receita da Administradora de Bens também sofreu diminuição no mês de janeiro/2019.

Dezembro 2018: A partir do gráfico acima, pode-se verificar que o faturamento manteve-se concentrado na Bens.

Novembro 2018: O gráfico acima demonstra que o faturamento do mês de novembro se concentrou na Administradora de Bens.

Setembro 2018: Da mesma forma que a Pecuária, a Bens também apresenta redução em sua receita nos meses de agosto e setembro.

Julho 2018: Com relação a Administradora de Bens, a receita também se mostra concentrada no mês de julho/2018 e apresenta desproporcionalidade nos valores dos impostos, tendo a dedução dos mesmos somente no mês de maio/2018. Pede-se a recuperanda esclarecer como é feita a apuração destes resultados.

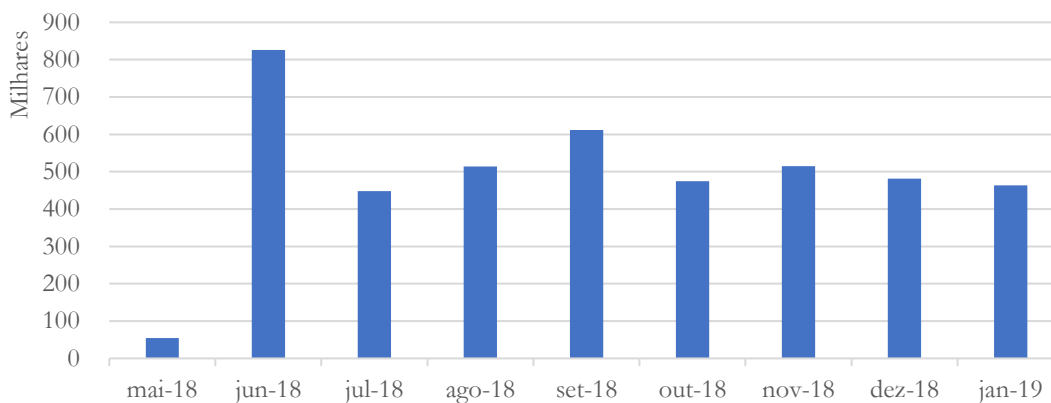
Esclarecimento da recuperanda:

No mês de maio/18, houve uma venda pontual de milho, que por sua vez tem o ICMS diferido e tributado em 3,65% Pis e Cofins. Já nos meses de junho e julho, houve apenas venda de cana-de-açúcar que é isento de Pis/Cofins e ICMS.

As outras empresas do grupo Agroz – Agrícola e Holding – não apresentaram faturamento no período analisado.

3.1.3. Despesas Operacionais

Gráfico 04 - Despesas Operacionais



As despesas operacionais da Agroz vêm apresentando queda nos últimos três meses. No mês de janeiro/2019, as despesas operacionais contabilizaram diminuição de 4% - passando de R\$ 481 mil em dezembro/2018 para R\$ 463 mil em janeiro/2019.

Dezembro 2018: As despesas operacionais registraram diminuição (6,6%) no mês de dezembro de 2018.

Novembro 2018: Referente as Despesas Operacionais verificamos que houve aumento (8,5%) no mês de novembro quando comparado ao mês anterior.

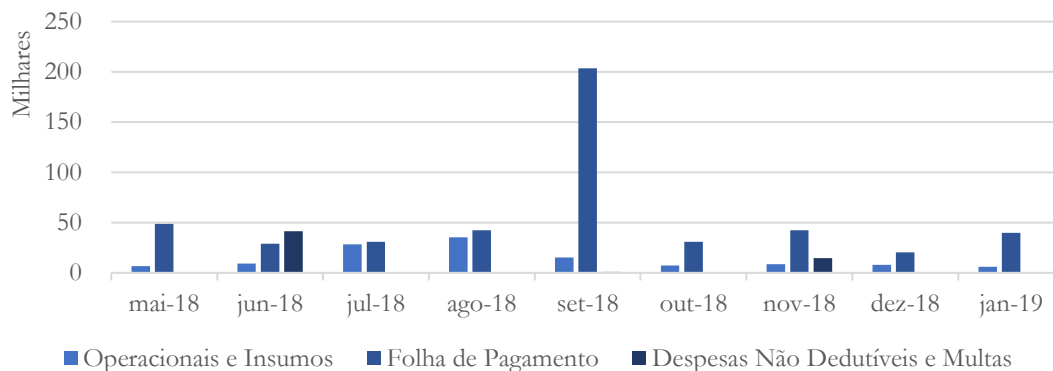
Setembro 2018: Após a redução ocorrida entre os meses de junho e julho, as despesas voltaram a apresentar elevação.

Julho 2018: As despesas operacionais do Grupo Agroz demonstram elevação, porém sem apresentar proporcionalidade quanto à receita, o que pode ser uma característica do negócio. Pede-se à recuperanda esclarecer a variação nos valores apresentados.

Esclarecimentos da recuperanda:

No mês de maio/18 houve estorno das despesas contabilizadas com administração judicial referente ao período de novembro/2017 a abril/2018 no total de R\$ 540.000,00. Já no mês de junho houve a contabilização das duas parcelas devidas ao administrador judicial conforme decisão nos autos do processo estabelecendo um novo período para pagamento. De qualquer forma as despesas não apresentaram proporcionalidade com as receitas, devido a sazonalidade da receita da cana-de-açúcar (que normalmente ocorre de maio a novembro) e em função do volume de cana-de-açúcar colhido em cada mês.

**Gráfico 05 - Despesas Operacionais
Pecuária**



No mês de janeiro, as despesas operacionais da Pecuária registraram aumento proveniente das despesas com folha de pagamento.

Dezembro 2019: Houve diminuição das despesas operacionais da Pecuária no mês de dezembro quando comparado aos períodos anteriores.

Novembro 2018: Após o aumento das despesas apresentado em setembro, a Pecuária apresentou redução no mês seguinte (82,6%), exibindo novo aumento no mês de novembro (71,5%) quando comparado ao mês anterior.

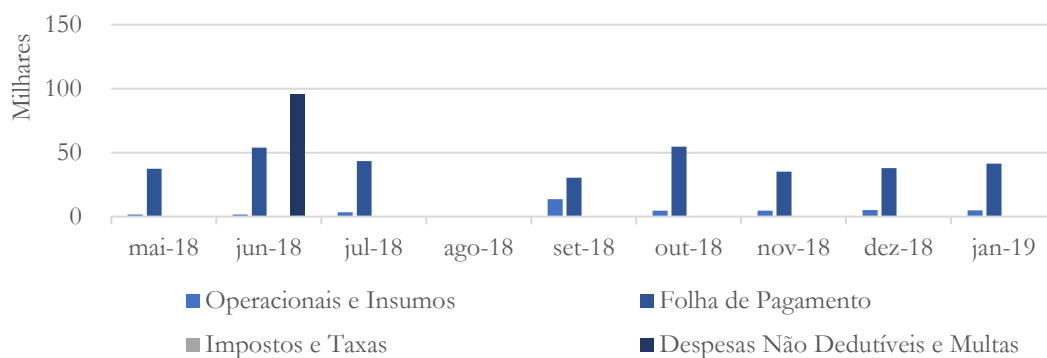
Setembro 2018: As despesas apresentaram forte alta no mês de setembro, na Folha de Pagamento.

Julho 2018: As despesas da Pecuária demonstram redução no valor total, porém pede-se a recuperanda explicar as Despesas Não Dedutíveis e Multas referente ao mês de junho/2018.

Esclarecimento da recuperanda:

Trata-se de autos de infração (trabalhista) lavrado pelo ministério público que foi provisionado em junho, quando a infração se transformou em dívida ativa.

Gráfico 06 - Despesas Operacionais Agrícola



As despesas operacionais da Agrícola também se concentram na folha de pagamento.

Dezembro 2018: As despesas da Agrícola se mantiveram estáveis quando comparadas com o mês de novembro de 2018.

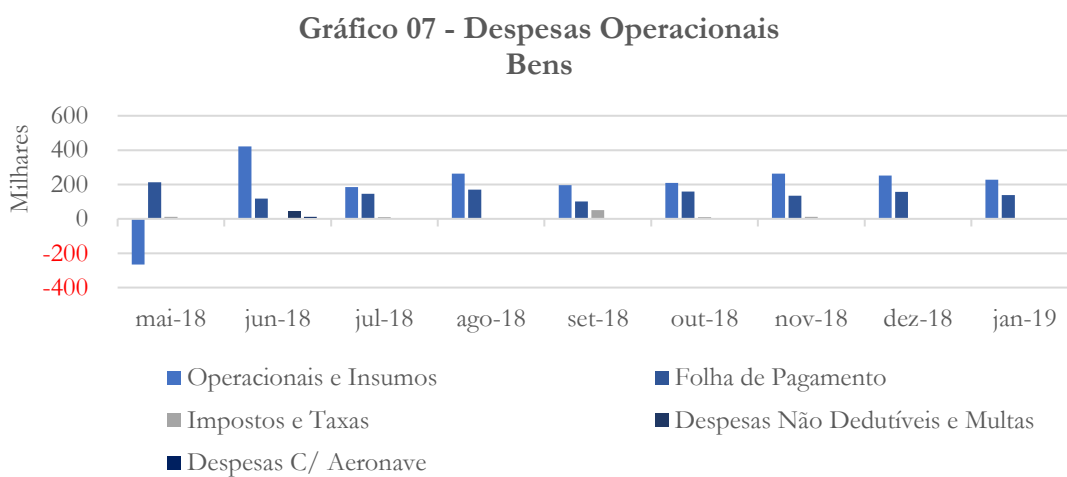
Novembro 2018: O gráfico acima mostra a composição das despesas da Agrícola.

Setembro 2018: A Agrícola apresentou um aumento em suas despesas operacionais do mês de agosto para setembro.

Julho 2018: Mesmo sem receita no período, a Agrícola apresenta despesas operacionais, com linearidade, exceto no mês de junho/2018 devido a existência de Despesas Não Dedutíveis e Multas. Pede-se que a recuperanda esclareça esse valor.

Esclarecimento da recuperanda:

Trata-se de autos de infração (trabalhista) lavrado pelo ministério público que foi provisionado em junho, quando a infração se transformou em dívida ativa.



As despesas operacionais da Administradora de Bens apresentaram diminuição em todas as linhas acima analisadas.

Dezembro 2018: As despesas da Bens permanecem estáveis.

Novembro 2018: Acima, segue gráfico demonstrando a composição das despesas da Administradora de Bens.

Setembro 2018: As despesas da Bens se mantiveram estáveis após o pico apresentado no mês de junho.

Julho 2018: Com relação as despesas operacionais da Administradora de Bens, estas apresentam de maneira não linear, com variações que devem ser explicadas pela recuperanda. São elas:

Ganho no valor de R\$ 266,7 mil na categoria Operacionais e Insumos no mês de maio/2018.

Esclarecimento da recuperanda:

No mês maio houve estorno das despesas contabilizadas com administração judicial referente ao período de novembro/2017 a abril/2018 no total de R\$ 540.000,00.

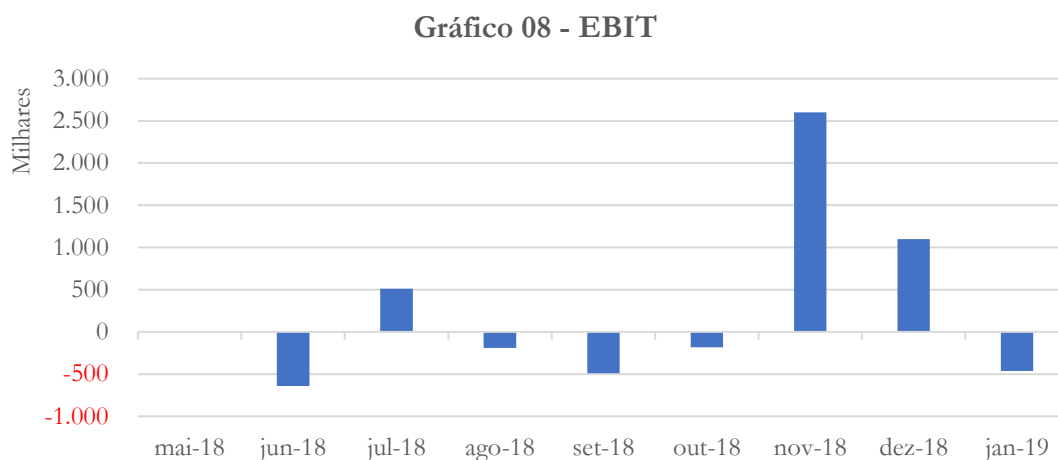
Despesas Não Dedutíveis e Multas no valor de R\$ 44,2 mil no mês de junho/2018.

Esclarecimento da recuperanda:

Trata-se de autos de infração (trabalhista) lavrado pelo ministério público que foi provisionado em junho, quando a infração se transformou em dívida ativa.

A Holding não apresentou despesas operacionais no período.

3.1.4. EBIT



O EBIT da Agroz voltou a apresentar prejuízo, conforme gráfico acima.

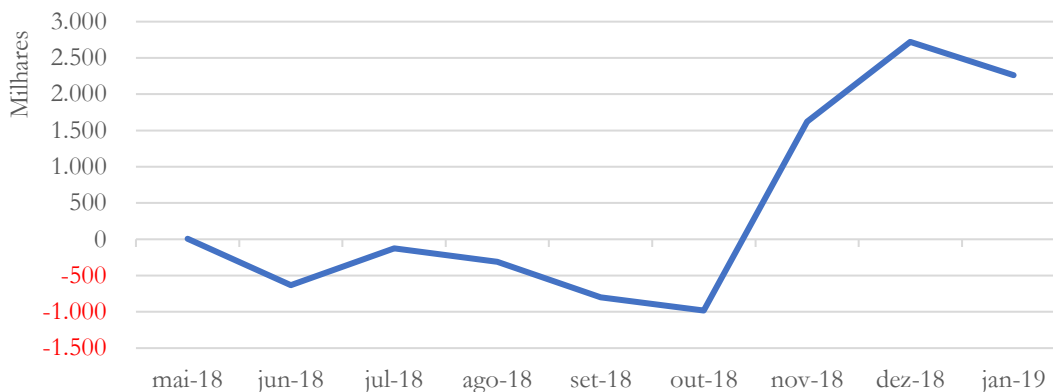
Dezembro 2018: O EBIT do Grupo Agroz refletiu o faturamento registrado no mês de novembro de 2018.

Novembro 2018: O EBIT consolidado reflete o aumento do faturamento apresentado no mês de novembro.

Setembro 2018: O EBIT apresenta tendência negativa no período analisado, apresentando apenas um período positivo.

Julho 2018: Conforme demonstrado no gráfico acima, o EBIT da empresa demonstra-se instável, mostrando equilíbrio, prejuízo e lucro no período analisado.

Gráfico 09 - EBIT Acumulado



No gráfico acima pode-se verificar que após dois meses de saldo positivo (novembro e dezembro), o Grupo registrou resultado negativo no mês de janeiro/2019.

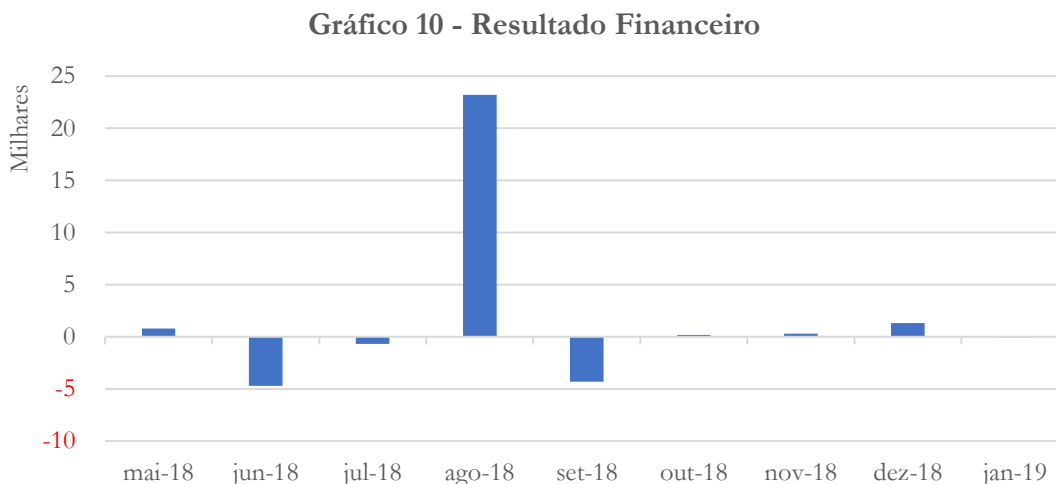
Dezembro 2018: Com dois meses de faturamento elevado, o Grupo Agroz apresentou resultado positivo, conforme gráfico acima.

Novembro 2018: O EBIT acumulado voltou a apresentar lucro operacional – conforme gráfico acima.

Setembro 2018: O EBIT acumulado do período demonstra prejuízo de R\$ 800 mil.

3.1.5. Resultado Financeiro

Por ser contabilizado em contas de despesas, o resultado financeiro deve ser analisado de forma invertida. Quando negativo representa uma redução nas despesas totais portanto, uma melhora no resultado.



O resultado financeiro da Agroz registrou diminuição no último mês em análise, conforme gráfico acima.

Dezembro 2019: No mês de dezembro, o Grupo Agroz manteve o cenário apresentado no mês anterior, conforme gráfico acima.

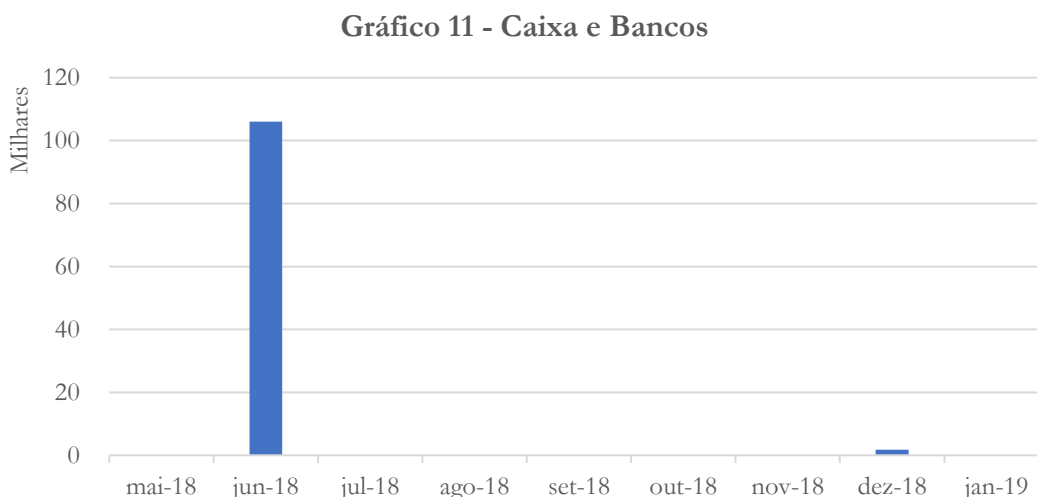
Novembro 2018: A Agroz mantém o resultado financeiro próximo ao ponto de equilíbrio.

Setembro 2018: O Grupo Agroz apresenta variação em seu resultado financeiro, apresentando pequenos ganhos e perdas financeiras.

Julho 2018: Pode-se verificar que o Grupo Agroz vem apresentando pequenos ganhos financeiros.

3.2. Análise dos dados constantes do Balanço Patrimonial

3.2.1. Caixa e Equivalentes



O conta caixa e bancos do Grupo Agroz registrou saldo próximo a zero no mês de janeiro.

Dezembro 2018: O Grupo Agroz mantém a posição já apresentada, de saldo de caixa próximo a zero.

Novembro 2018: Conforme pode ser observado no gráfico acima, conta Caixa e Bancos da Agroz mantém seu saldo próximo a zero, mesmo com o forte faturamento apresentado no mês de novembro. Solicitamos a recuperanda que nos esclareça o motivo de tal ocorrência.

Questionada no RMA referente a novembro sobre tal situação, a recuperanda nos enviou o seguinte esclarecimento:

Conforme comentado no item 1, as notas fiscais de venda de cana (faturamento) são baixadas contra a conta de Adiantamento de clientes, não havendo nesse momento movimentação financeira de recursos. A entrada de recursos ocorre pelo adiantamento e não pelo faturamento.

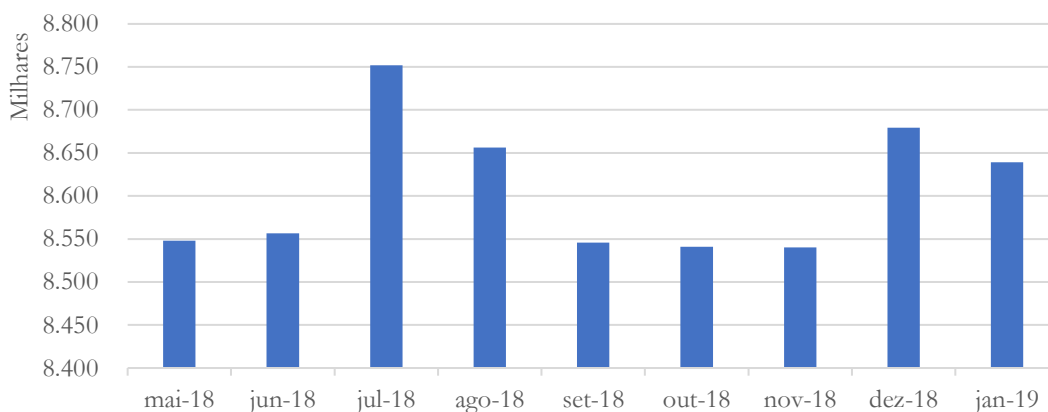
Obs.: As notas em questão são emitidas pela Usina São João, conforme contrato de parceria agrícola.

Setembro 2018: O Grupo Agroz continua sem mostrar recuperação em seu saldo de caixa.

Julho 2018: O Grupo Agroz demonstra grande variação na conta Caixa e Bancos, porém apesar de mostrar R\$ 106 mil disponíveis ao final de junho/2018, não mostra disponibilidades nos outros meses.

3.2.2. Contas a receber

Gráfico 12 - Contas a Receber de Clientes



O contas a receber do Grupo Agroz manteve-se relativamente estável – com a realização de R\$ 40 mil no último mês em análise.

Dezembro 2018: Após o período de estabilidade apresentado entre os meses de setembro e novembro, o contas a receber do Grupo Agroz registrou aumento de R\$ 8,54 milhões no mês de novembro para R\$ 8,67 milhões referente a dezembro de 2018.

Novembro 2018: Após a redução apresentada entre julho e setembro, a Agroz manteve o contas a receber estável, mesmo com o forte faturamento apresentado no mês de novembro. Solicitamos a recuperanda que nos esclareça a respeito de tal reconhecimento.

Questionada sobre a estabilidade da conta, a recuperanda nos enviou o seguinte esclarecimento:

A variação questionada deve-se ao faturamento da cana, isto é, as notas de cana devem ser iguais ao total dos adiantamentos recebidos ao longo do ano, assim, quando ocorre colheita em uma propriedade, normalmente ela é colhida totalmente. Nesse momento a Usina emite a nota fiscal por um preço estimado e como houve o faturamento de toda a produção de cana dessa determinada propriedade, a nota fica pendente no contas a receber e mensalmente conforme vamos recebendo os adiantamentos fazemos as baixas parciais dessas notas fiscais até ficarem totalmente baixadas.

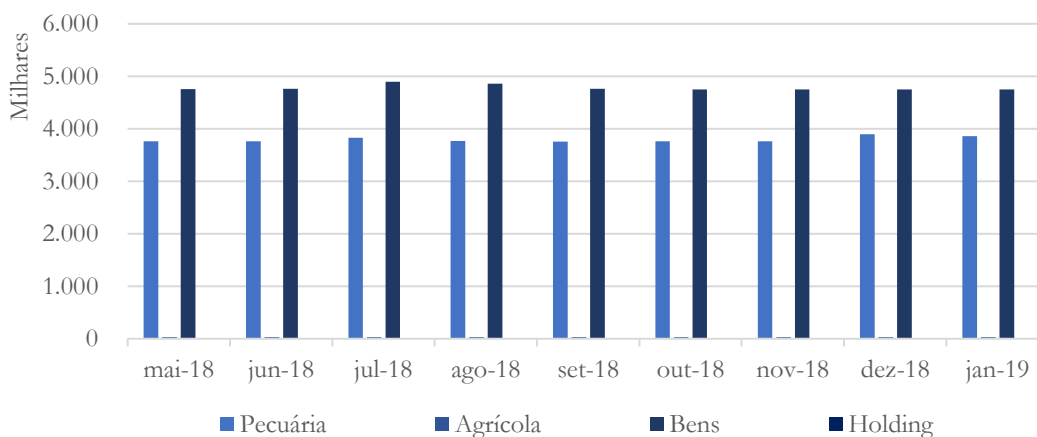
Setembro 2018: O Grupo Agroz apresentou redução em sua contas a receber no valor de R\$ 110 mil de agosto para setembro de 2018.

Julho 2018: O contas a receber consolidado demonstra elevação de R\$ 200 mil no período de junho para julho de 2018. Solicitamos à recuperanda maiores esclarecimentos a respeito da composição deste valor.

Esclarecimento da recuperanda:

O valor de R\$ 131.000,00 refere-se a cana-de-açúcar e R\$ 69.000,00 refere-se a venda de gado, cujos recebimentos ocorreram nos meses subsequentes.

Gráfico 13 - Contas a Receber por Empresa

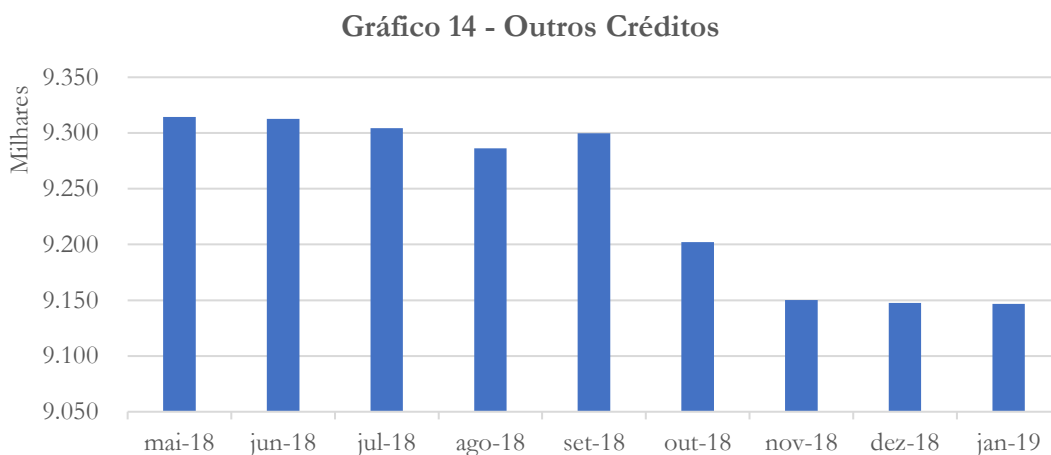


Conforme gráfico acima, o contas a receber da Pecuária registrou leve diminuição de 1% no mês de janeiro/2019, quando comparado ao mês anterior. Com relação a Agrícola, seu saldo se manteve estável nos últimos dois meses em análise.

Dezembro 2018: O contas a receber manteve a concentração na Pecuária e na Administradora de Bens.

Novembro 2018: O contas a receber mantém a concentração na Pecuária e na Administração de Bens.

Setembro 2018: O contas a receber do Grupo Agroz se concentra na Bens e na Pecuária, conforme gráfico acima.



A conta outros créditos manteve-se estável nos últimos dois meses analisados, conforme gráfico acima.

Dezembro 2018: A conta outros créditos apresentou estabilidade nos meses de novembro e dezembro de 2018.

Novembro 2018: Com relação a conta outros créditos – a qual apresentou diminuição no mês de novembro quando comparado

ao mês de setembro – solicitamos esclarecimentos sobre tal reconhecimento.

A recuperanda nos enviou o seguinte esclarecimento:

O grupo “Outros Créditos” é composto por adiantamentos à fornecedores: Para explicar este ponto, temos que primeiro explicar que Antonio Pascoal Begnami presta serviço de forma regular ao Grupo Agroz como terceiro, isto é, ele tem a empresa Antonio Paschoal Begnami & Cial Ltda., (fornecedor 3753), tendo inclusive contrato assinado com a empresa, e emite nota fiscal pelos serviços prestados. Ocorre que no período de 09/02/18 à 11/09/18, o mesmo prestou seus serviços de forma regular e os pagamentos que efetuamos nesse período contabilizamos “como adiantamento á fornecedor”. No final de outubro/18 recebemos as referidas notas fiscais e efetuamos a baixa das mesmas contra a conta de “Adiantamentos de Fornecedores”. Portanto, a redução de R\$ 100 mil questionada entre o saldo de 30/11/18 (final de novembro/18) e o saldo de 30 de setembro/18, (inicial de outubro/18), é resultante das baixas acima mencionadas.

Setembro 2018: A conta outros créditos mostra valor representativo e ocorre movimentações.

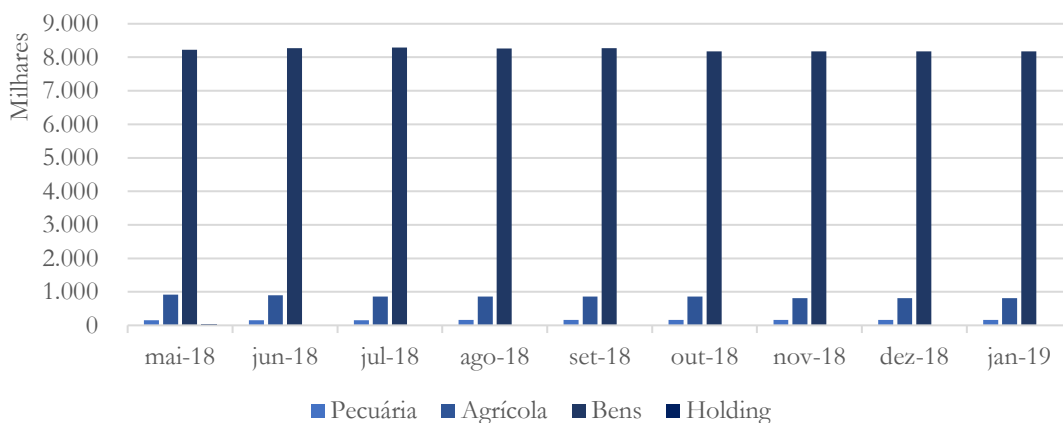
Julho 2018: O Grupo Agroz apresenta em seu balanço patrimonial R\$ 9,3 milhões classificados como Outros Créditos. Solicitamos a recuperanda que esclareça a origem desse valor.

Esclarecimento da recuperanda:

Basicamente o saldo da rubrica contábil Outros Créditos é correspondente ao imóvel Sítio Marginal, de propriedade da recuperanda Agroz Administradora de Bens, que foi objeto de dação em pagamento para Arese Participações do Grupo Fundação Carlos Chagas, conforme escritura lavrada no 8º Tabelião de notas de São Paulo, datada em 19/12/2014.

Tal valor não foi baixado diretamente na conta empréstimos na época, pois, a recuperanda até hoje está discutindo o valor da sua dívida com a fundação Carlos Chagas.

Gráfico 15 - Outros Créditos por Empresa



O gráfico acima apresenta a contabilização da conta outros créditos por empresa, a qual manteve-se relativamente estável nos últimos três meses em análise.

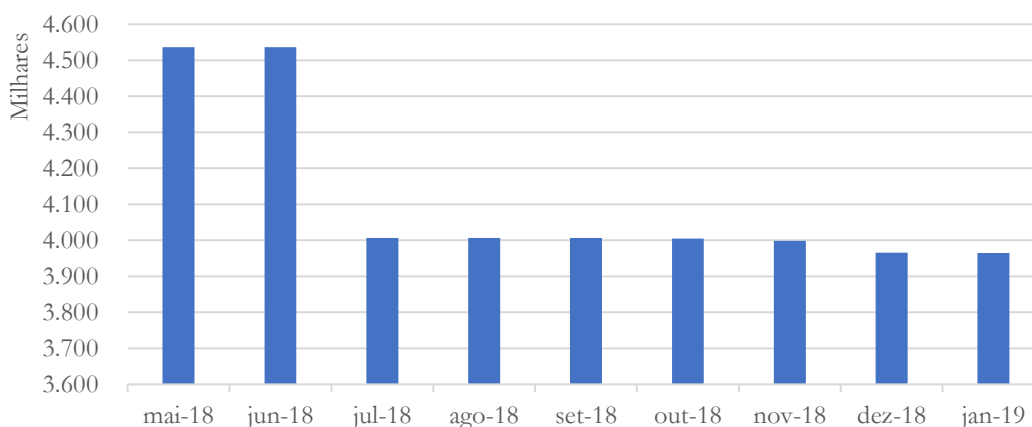
Dezembro 2018: O gráfico acima demonstra a contabilização da conta outros créditos por empresa do Grupo Agroz, o qual mantém-se estável.

Novembro 2018: A conta Outros Créditos tem se mantido relativamente estável ao longo do período em análise.

Setembro 2018: O gráfico acima demonstra a abertura da conta outros créditos por empresa, tendo a maior parte de seu valor na Bens.

3.2.3. Estoques

Gráfico 16 - Estoques



O estoque do Grupo Agroz manteve-se relativamente estabilidade nos últimos meses, conforme gráfico acima.

Dezembro 2018: Após apresentar estabilidade nos estoques desde o mês de julho, o Grupo Agroz registrou diminuição de 0,8% no mês de dezembro, quando comparado ao mês anterior.

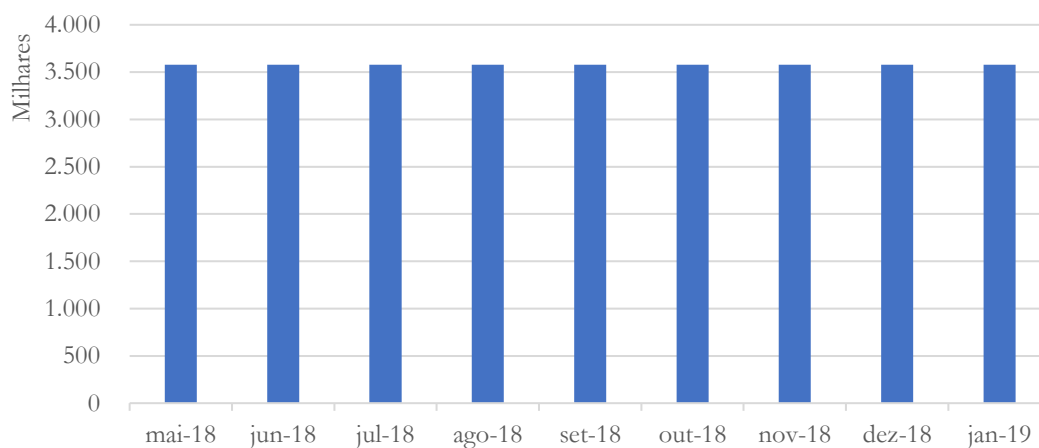
Novembro 2018: O estoque da Agroz se mantém estável no período analisado – contabilizando 100% deste na pecuária.

Setembro 2018: A totalidade do estoque do Grupo Agroz está contabilizado na pecuária.

Julho 2018: O Grupo Agroz apresenta, no fechamento de julho/2018, R\$ 4 milhões contabilizados em estoques, 100% deles concentrados na Pecuária.

3.2.4. Receitas Provisionadas

Gráfico 17 - Receitas Provisionadas



As receitas provisionadas não apresentaram variação ao longo do período analisado.

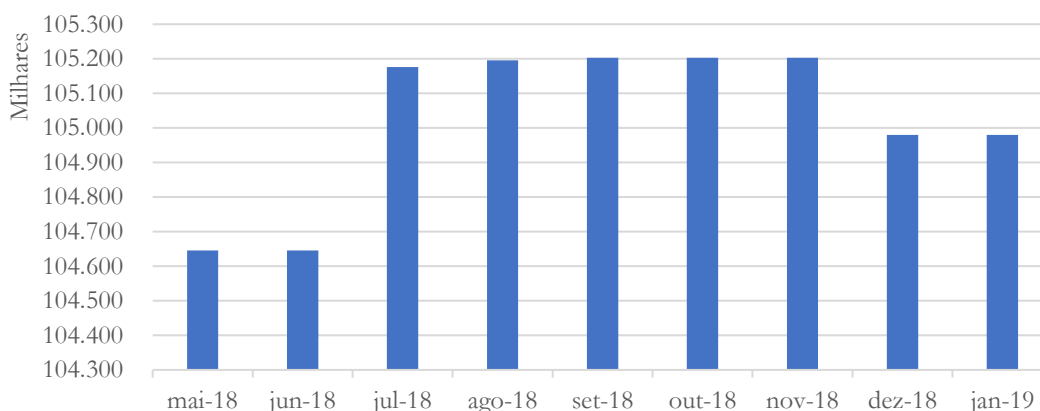
Dezembro 2018: As receitas provisionadas tem mantido saldo estável ao longo do período.

Novembro 2018: As receitas provisionadas da Agroz se mantém estáveis em todo o período analisado.

Setembro 2018: O Grupo Agroz apresenta pequena elevação nas receitas provisionadas.

3.2.5. Ativo Biológico

Gráfico 18 - Ativo Biológico



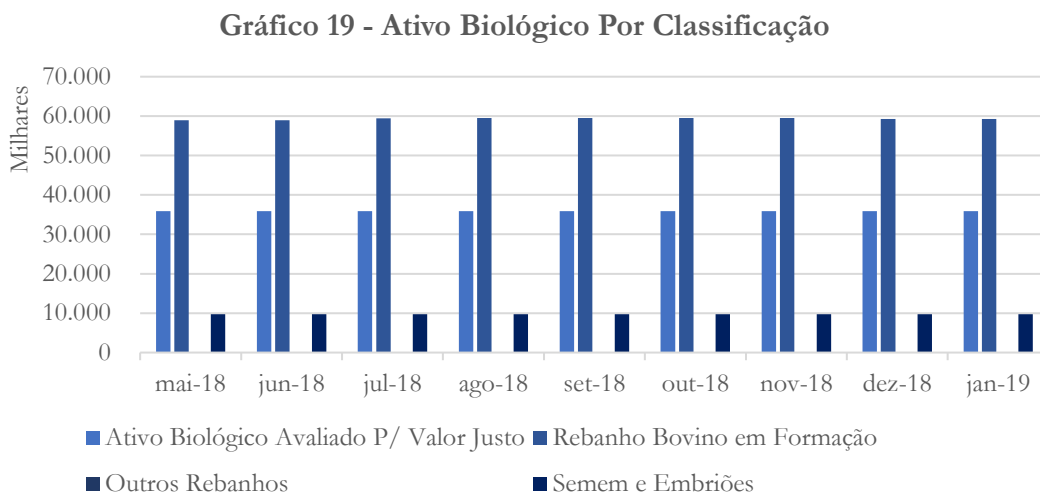
O ativo biológico se manteve estável no mês de janeiro/2019, quando comparado a dezembro/2018.

Dezembro 2018: O ativo biológico do Grupo Agroz apresentou redução de 0,2% no último período em análise.

Novembro 2018: Os ativos biológicos da Agroz, a partir de setembro passaram a apresentar saldo estável, conforme gráfico acima.

Setembro 2018: Os ativos biológicos se mantiveram relativamente estáveis nos meses de agosto e setembro.

Julho 2018: O Grupo Agroz possui R\$ 105 milhões em Ativos Biológicos, 100% pertencente a Pecuária, classificados, conforme o gráfico abaixo.



O gráfico acima mostra a classificação do ativo biológico do Grupo Agroz.

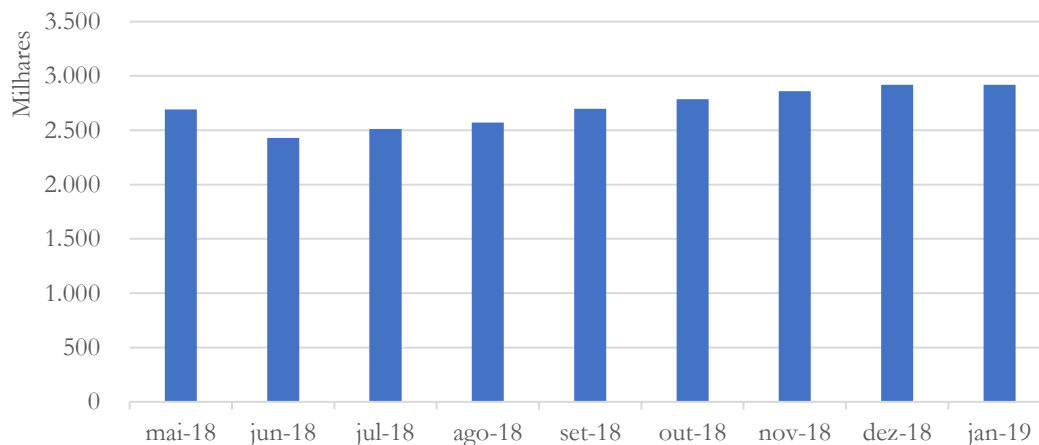
Dezembro 2018: O gráfico acima apresenta a composição do ativo biológico, o qual permanece com saldo estável.

Novembro 2018: O gráfico acima apresenta a composição do ativo biológico da Agroz.

Setembro 2018: O Grupo Agroz apresenta o ativo biológico classificado conforme o gráfico acima, 100% dele pertencente a Pecuária.

3.2.6. Depósitos e Cauções

Gráfico 20 - Depósitos e Cauções



A conta depósitos e cauções manteve-se estável entre dezembro/2018 e janeiro/2019.

Dezembro 2018: A conta depósitos e cauções registrou aumento de 2% no último mês em análise.

Novembro 2018: A conta depósitos e cauções tem mantido tendência de elevação desde o mês de junho de 2018.

Setembro 2018: A conta Depósitos e Cauções vem apresentando elevação no período.

Julho 2018: A recuperanda possui R\$ 2,5 milhões classificados como Depósitos e Cauções em seus ativos, sendo 99,9% da Administradora de Bens. Solicitamos que a recuperanda esclareça a origem desse valor.

Esclarecimento da recuperanda:

CAMPINAS | T. 19 3291-0909

R. Oriente, 55 - Sl. 906 • Ed. Hemisphere, Norte-Sul • Chácara da Barra • CEP 13090-740 • Campinas - SP

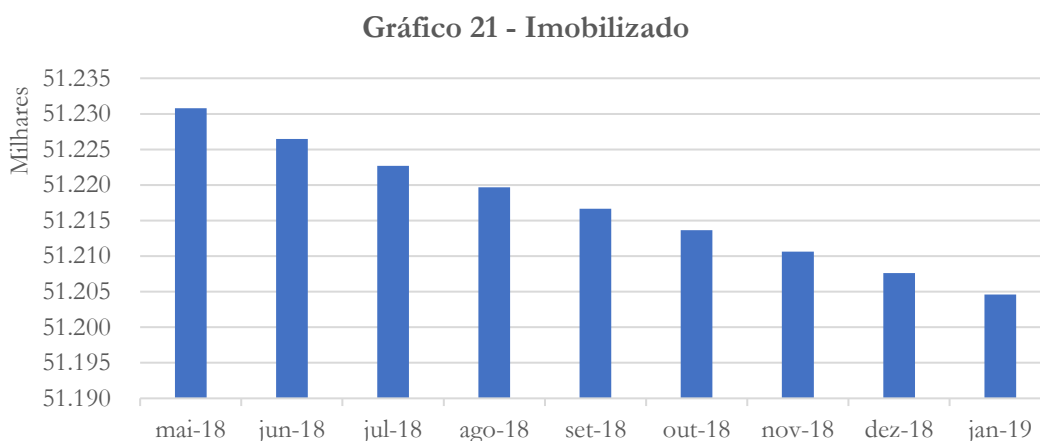
SÃO PAULO | T. 11 3285-0996

Al. Joaquim Eugênio de Lima, 680, 16º andar • Conj. 161 • Jardim Paulista • CEP 01403-000 • São Paulo - SP

www.r4cempresarial.com.br

Parte destes recursos bloqueados referem-se a depósitos judiciais relacionados a ações trabalhista e a maior parte refere-se a valores bloqueados advindos de recebimentos de parcerias agrícolas que hoje, totalizam o montante de R\$ 2.364.897,53 (dois milhões trezentos e sessenta e quatro mil, oitocentos e noventa e sete reais e cinquenta e três reais).

3.2.7. Imobilizado



O imobilizado do Grupo Agroz manteve saldo estável, com redução compatível com a depreciação.

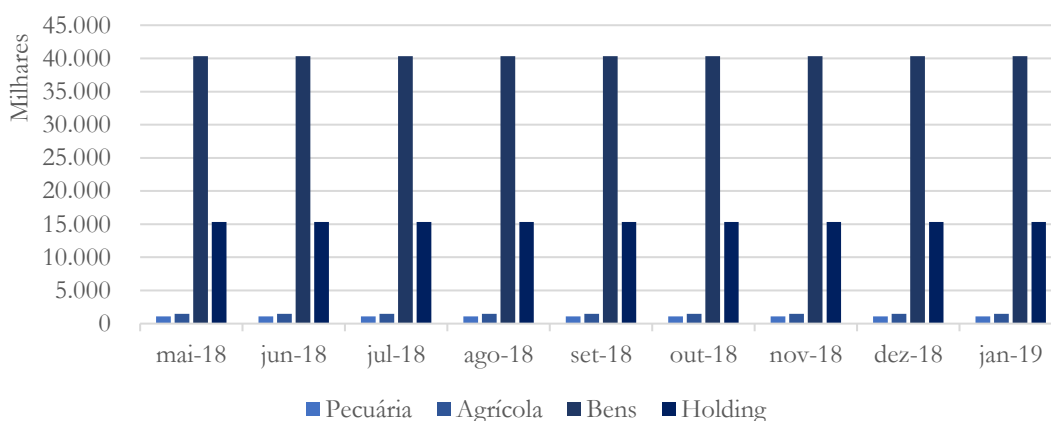
Dezembro 2018: O imobilizado tem mantido saldo estável ao longo do período analisado, registrando diminuições por conta da depreciação.

Novembro 2018: A variação apresentada diz respeito a depreciação.

Setembro 2018: A variação do imobilizado refere-se a depreciação.

Julho 2018: O Grupo Agroz, no exercício de julho/2018, possui R\$ 51,2 milhões ativos, sendo que a variação apresentada, no gráfico, se refere a depreciação.

Gráfico 22 - Distribuição do Imobilizado por Empresa



O gráfico acima apresenta a distribuição do imobilizado por empresa do Grupo Agroz.

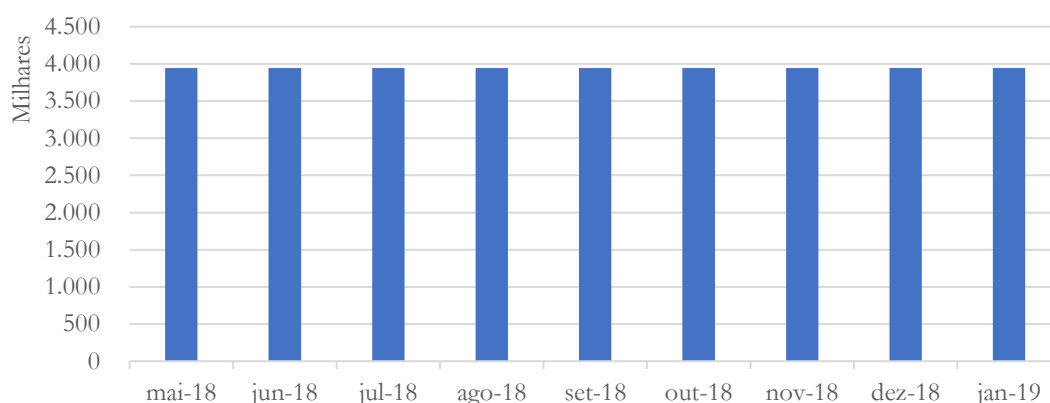
Dezembro 2018: O gráfico acima mostra a distribuição do imobilizado por empresa.

Novembro 2018: O imobilizado mantém a distribuição apresentada ao longo de todo o período em análise.

Setembro 2018: O Imobilizado do Grupo Agroz está distribuído entre as empresas, conforme o gráfico acima, sendo que 69% deles, pertencem a Administradora de Bens.

3.2.8. CSLL e IRPJ Diferidos

Gráfico 23 - CSLL E IRPJ Diferidos



A conta IRPJ e CSLL diferidos manteve-se estável no mês de janeiro/2019, quando comparado ao mês anterior.

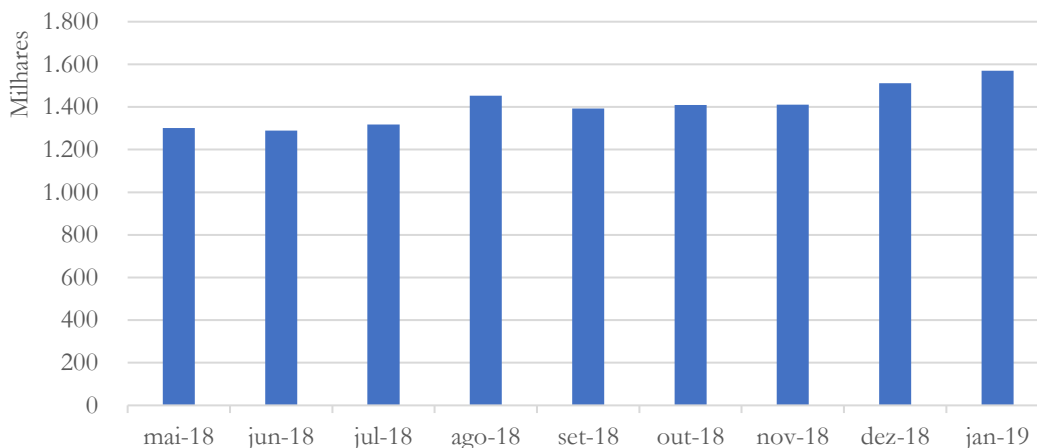
Dezembro 2018: A conta CSLL e IRPJ diferidos mantém o saldo estável.

Novembro 2018: Os impostos diferidos se mantêm dentro da estabilidade apresentada.

Setembro 2018: A conta CSLL e IRPJ diferidos apresenta pequena elevação no período.

3.2.9. Fornecedores

Gráfico 24 - Fornecedores



A conta fornecedores apresentou aumento de 4% no mês de janeiro/2019, quando comparado a dezembro/2018. Solicitamos à recuperanda que nos informe o motivo da elevação registrada no mês de janeiro/2019.

Dezembro 2018: A conta fornecedores apresentou aumento de 7,1% no último período em análise.

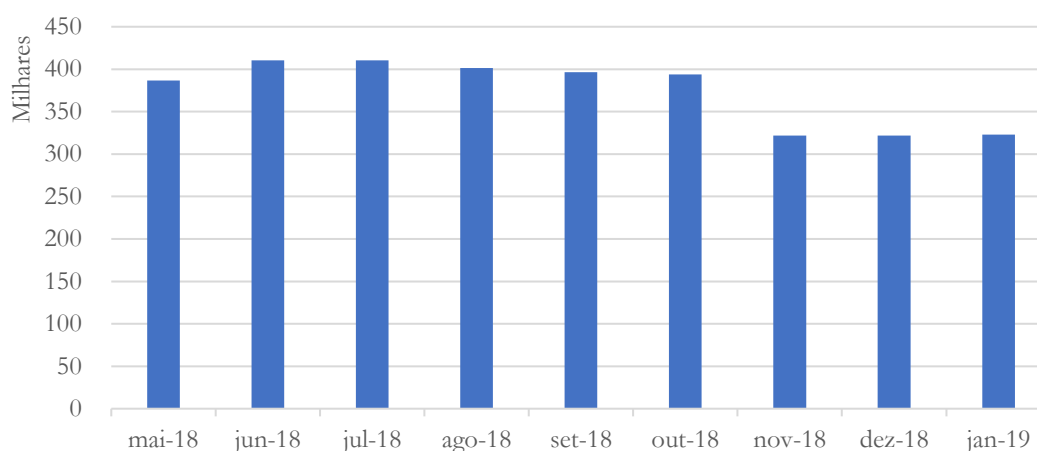
Novembro 2018: A conta de Fornecedores apresentou pequena elevação entre o mês de setembro e outubro, mantendo relativa estabilidade em novembro de 2018.

Setembro 2018: A Agroz apresentou elevação no saldo da conta fornecedores entre os meses de julho e agosto, voltando a reduzir em setembro.

Julho 2018: O Grupo Agroz mostra R\$ 1,31 milhões na conta de Fornecedores, com crescimento de R\$ 15 mil, no período analisado.

3.2.10. Empréstimos e Financiamentos

Gráfico 25 - Empréstimos e Financiamentos



A conta empréstimos e financiamentos manteve-se relativamente estável nos últimos dois meses analisados.

Dezembro 2018: A recuperanda apresentou, nos últimos dois meses em análise, saldo na conta de empréstimos e financiamentos abaixo da média registrada no período.

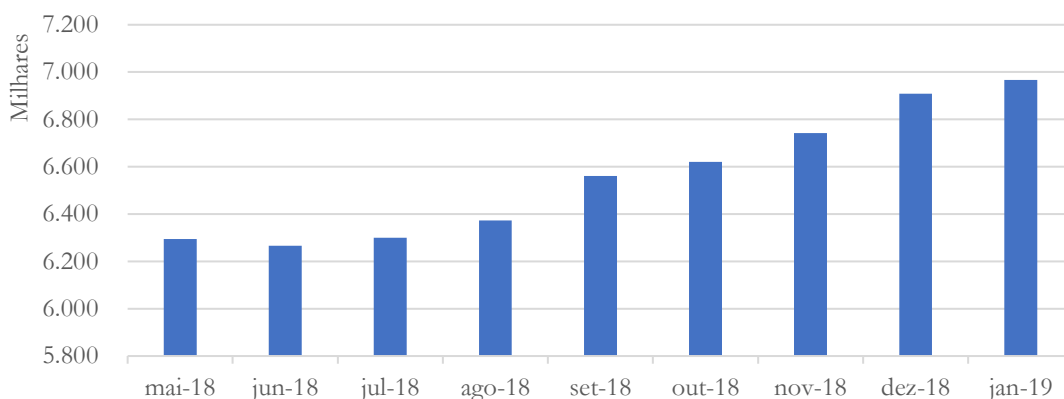
Novembro 2018: A conta empréstimos e financiamentos apresentou redução de 18,3% no mês de novembro quando comparado ao mês anterior.

Setembro 2018: A conta empréstimos e financiamentos apresenta redução de julho a setembro, de R\$ 410 mil para R\$ 396 mil.

Julho 2018: A conta de Empréstimos e Financiamentos apresenta valor de R\$ 410 mil, no fechamento de julho/2018.

3.2.11. Salários e Encargos

Gráfico 26 - Obrigações Trabalhistas e Previdenciárias



A recuperanda apresentou leve aumento de 1% em suas obrigações trabalhistas no mês de janeiro/2019, quando comparado a dezembro/2018.

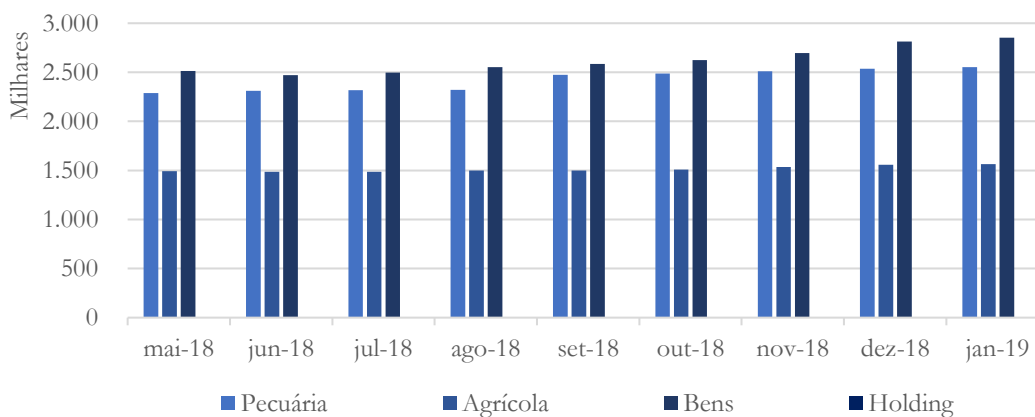
Dezembro 2018: A conta de obrigações trabalhistas mantém a tendência de alta, apresentando aumento de 2,5% no mês de dezembro de 2018, conforme gráfico acima.

Novembro 2018: A conta obrigações trabalhistas e previdenciárias apresentou leve aumento (2%) no mês de novembro quando comparado ao mês anterior.

Setembro 2018: A conta referente as obrigações trabalhistas se elevou de R\$ 6,3 milhões (em julho) para R\$ 6,5 milhões (em setembro).

Julho 2018: A recuperanda apresenta o valor consolidado de R\$ 6,3 milhões em obrigações trabalhistas e previdenciárias a recolher.

Gráfico 27 - Obrigações Trabalhistas e Previdenciárias por Empresa



As obrigações trabalhistas por empresa podem ser observadas no gráfico acima.

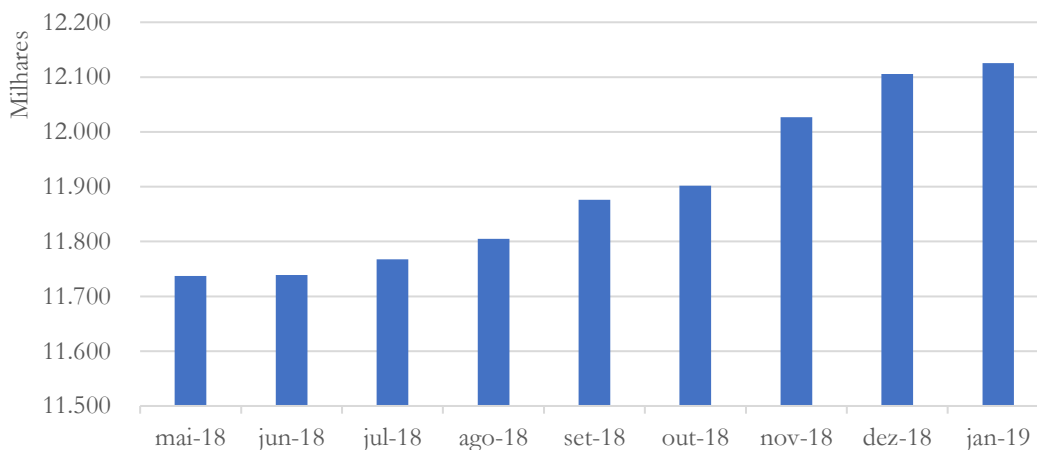
Dezembro 2018: O gráfico acima apresenta o saldo das obrigações trabalhistas por empresa.

Novembro 2018: O gráfico acima apresenta a contabilização das obrigações sociais e trabalhistas por empresa.

Setembro 2018: O gráfico acima apresenta a distribuição das obrigações trabalhistas e previdenciárias por empresa. Nota-se que somente a Holding não apresenta débitos nessa categoria.

3.2.12. Impostos e contribuições a recolher

Gráfico 28 - Obrigações Tributárias



Em se tratando de obrigações tributárias podemos verificar estabilidade destas contas nos últimos dois meses em análise.

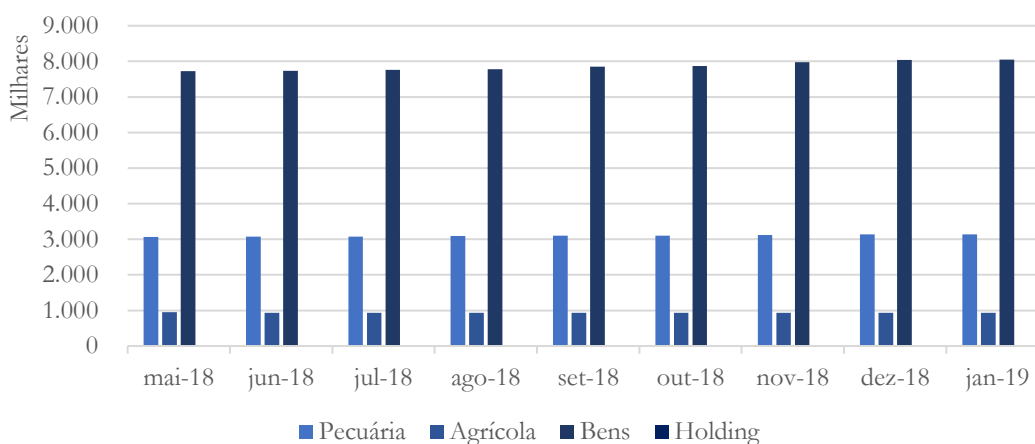
Dezembro 2018: A conta obrigações tributárias apresentou aumento de 0,6% no mês de dezembro quando comparado ao mês anterior.

Novembro 2018: Os impostos e contribuições a recolher se elevaram, acompanhando o faturamento.

Setembro 2018: Como já mencionado anteriormente, o Grupo Agroz não vem recolhendo seus impostos.

Julho 2018: O Grupo Agroz apresenta elevação na conta de Obrigações a Pagar, acompanhando a receita do grupo no período. O aumento nessa conta demonstra o não pagamento de impostos.

Gráfico 29 - Obrigações Tributárias por Empresa



A contabilização das obrigações tributárias por empresa do Grupo Agroz pode ser observada no gráfico acima.

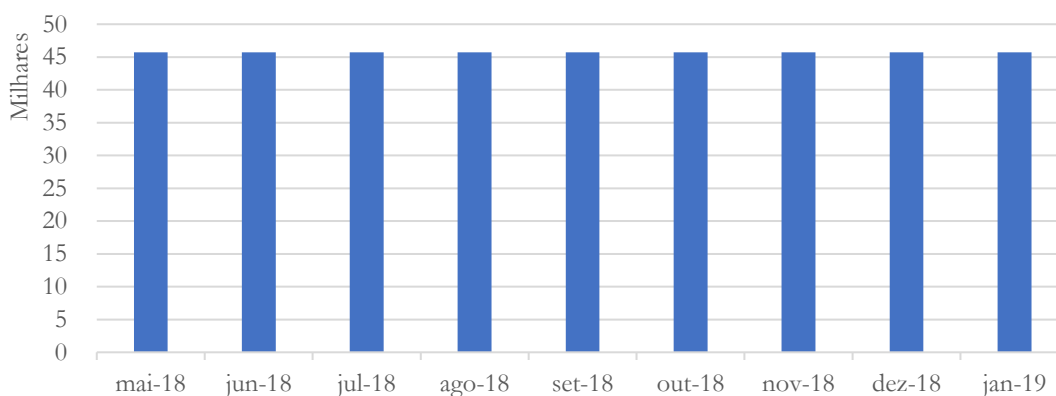
Dezembro 2018: O gráfico acima demonstra as obrigações tributárias por empresa.

Novembro 2018: O gráfico acima demonstra a composição das obrigações tributárias por empresas do grupo.

Setembro 2018: As obrigações tributárias estão dividas, conforme o gráfico acima.

3.2.13. Impostos e contribuições parceladas

Gráfico 30 - Parcelamentos de Tributos



A conta de tributos parcelados não apresentou variação no período acima analisado.

Dezembro 2018: O saldo da conta parcelamento de tributos tem se mantido estável ao longo do período analisado.

Novembro 2018: A conta parcelamento de tributos mantém a estabilidade apresentada em todo o período analisado.

Setembro 2018: A conta de parcelamento de impostos se mantém praticamente estável no período.

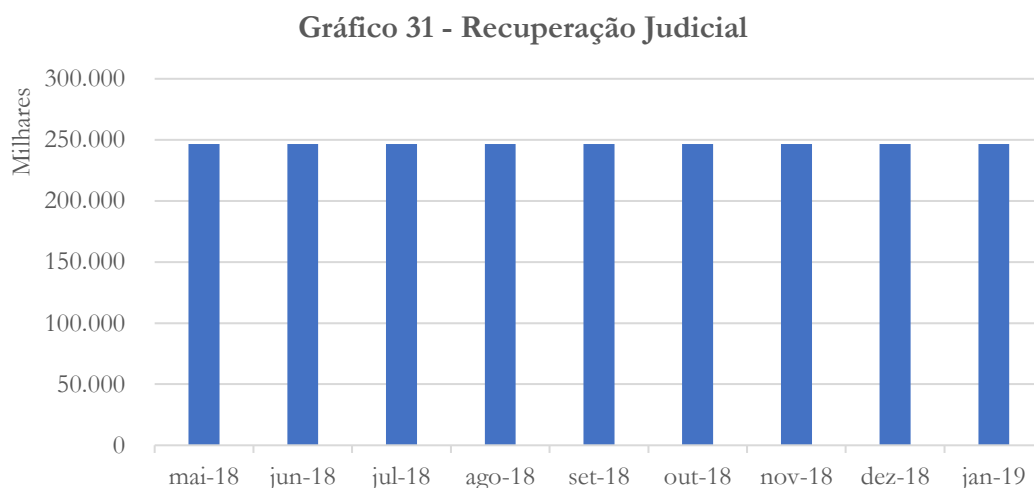
Julho 2018: O Grupo Agroz apresenta R\$ 45 mil em impostos – a constância apresentada nesta, ao longo do período em análise, demonstra que o mesmo não está sendo pago. Recomenda-se

verificar a possível perda do parcelamento devido ao fato de estarem há três meses consecutivos, em aberto.

Esclarecimento da recuperanda:

O pagamento foi interrompido por falta de recursos financeiros, caso ocorra a liberação dos bloqueios judiciais, será analisado a retomada dos pagamentos.

3.2.14. Recuperação Judicial



O saldo da conta recuperação judicial manteve-se estável no mês de janeiro/2019, quando comparado a dezembro/2018.

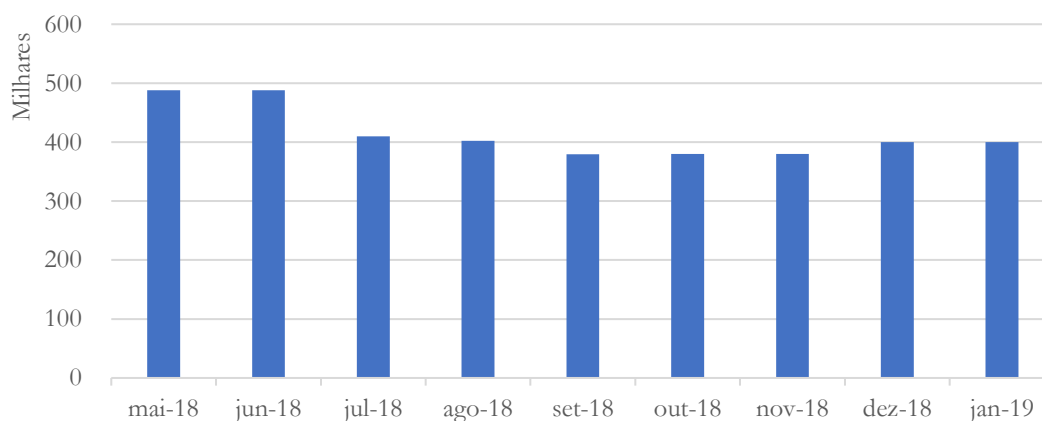
Dezembro 2018: A conta recuperação judicial manteve saldo estável no último mês analisado.

Novembro 2018: Os valores referentes a Recuperação Judicial se mantêm estáveis.

Setembro 2018: Os valores referentes a recuperação judicial estão contabilizados em contas separadas, a longo prazo, com valor de R\$ 246,5 milhões.

3.2.15. Receita de Exercícios Futuros

Gráfico 32 - Receitas Exercícios Futuros



A conta receitas exercícios futuros manteve-se estável nos últimos dois meses em análise

Dezembro 2018: A conta receita de exercícios futuros apresentou aumento de 5,2% no mês de dezembro quando comparado ao mês anterior, conforme gráfico acima.

Novembro 2018: A conta exercícios futuros se apresenta estável nos últimos dois meses.

Setembro 2018: A conta receita de exercícios futuros apresenta redução constante no período.

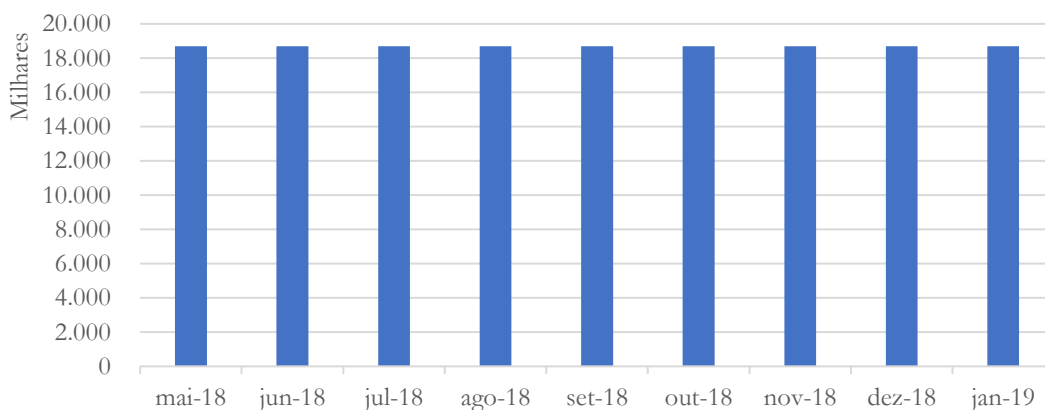
Julho 2018: O Grupo Agroz apresenta reconhecimento de receitas futuras, no valor de R\$ 409,9 mil, 100% destas estão na Administradora de Bens. Pede-se a recuperanda demonstrar o reconhecimento de valor.

Esclarecimento da recuperanda:

O valor de R\$ 409,9 mil refere-se a venda de cachaça para entrega futura, constando no balancete da Agroz Pecuária, que será reconhecida como receita no momento da entrega do produto.

3.2.16. Provisão para Contingência

Gráfico 33 - Provisões para Contingência



A conta de provisões para contingências manteve-se estável.

Dezembro 2018: A conta provisões para contingência permanece com saldo estável.

Novembro 2018: A estabilidade da conta se mantém ao longo de todo o período.

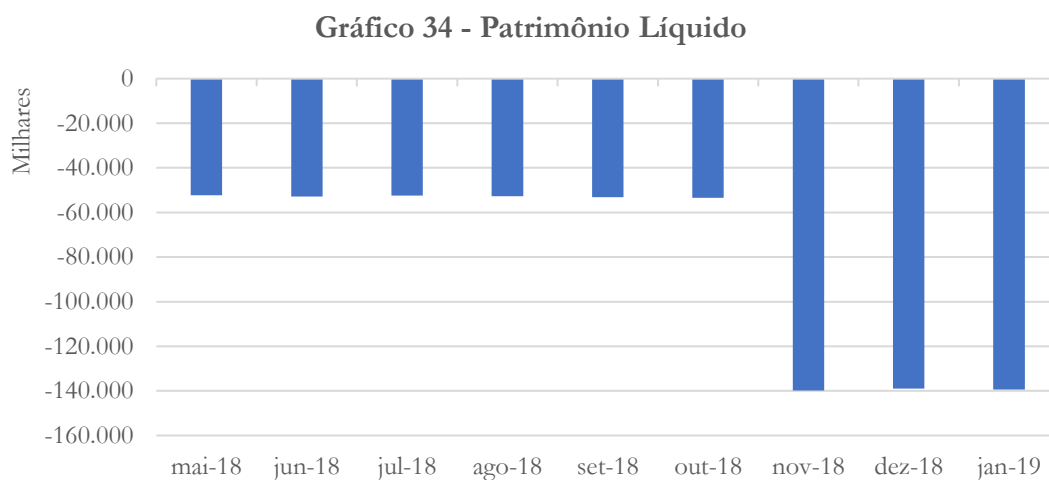
Setembro 2018: A conta provisões para contingência se mantém estável no período.

Julho 2018: Solicitamos à recuperanda que preste esclarecimentos acerca do reconhecimento das provisões registradas no Balanço Patrimonial da Administradora de Bens, no valor de R\$ 18,7 milhões.

Esclarecimento da recuperanda:

Por se tratar de empresa controladora, o valor se refere a constituição de provisão para eventuais prejuízos apurados na empresa controlada Agroza Agrícola.

3.2.17. Patrimônio Líquido



O patrimônio líquido do Grupo Agroz continua apresentando saldo negativo.

Dezembro 2018: Conforme pode ser analisado no gráfico acima, o Grupo Agroz apresenta Patrimônio Líquido invertido.

4. Acompanhamento processual

Recuperação Judicial

Processo n. 1005630-13.2017.8.26.0038

| | |
|------------|---|
| 16/10/2017 | • Petição inicial |
| 06/11/2017 | • Deferimento Pedido de Homologação da RJ |
| 23/04/2018 | • Plano de Recuperação Judicial |
| 20/03/2019 | • Edital artigo 52 |



Para verificação do andamento processual acesse o site:

www.r4cempresarial.com.br/recuperacoes-judiciais

5. Anexos

CAMPINAS | T. 19 3291-0909

R. Oriente, 55 - Sl. 906 • Ed. Hemisphere, Norte-Sul • Chácara da Barra • CEP 13090-740 • Campinas - SP

SÃO PAULO | T. 11 3285-0996

Al. Joaquim Eugênio de Lima, 680, 16º andar • Conj. 161 • Jardim Paulista • CEP 01403-000 • São Paulo - SP

www.r4cempresarial.com.br

AGROZ - ADMINISTRADORA DE BENS ZURITA LTDA

BALANÇO PATRIMONIAL

0299 AGROZ AGRICOLA ZURITA S/A

CNPJ: 00.766.764/0001-92

FOLHA: 000002

ENCERRADO EM: 31/01/2019

| ATIVO | | PASSIVO | |
|-------------------------------------|-----------------|---------------------------------------|-----------------|
| ATIVO CIRCULANTE | | PASSIVO CIRCULANTE | |
| DISPONIVEL | | VALORES EXIGÍVEIS A CURTO PRAZO | |
| BANCOS COM MOVIMENTOS | 2,69 D | FORNECEDORES | 578,37 C |
| VALORES A RECEBER | | OBRIGAÇÕES TRIBUTÁRIAS | 934.285,56 C |
| CLIENTES | 30.525,00 D | OBRIGAÇÕES TRABALHISTAS/PREVIDEN | 1.563.177,71 C |
| OUTROS CRÉDITOS | 810.854,99 D | PROVISÕES | 153.765,54 C |
| IMPOSTOS A RECUPERAR | 235.539,55 D | EMPRÉSTIMOS E FINANCIAMENTOS | 5.500,00 C |
| CONTAS CORRENTES | 46.066.007,02 D | PARCELAMENTOS DE TRIBUTOS | 41.597,62 C |
| ATIVO BIOLÓGICO - CIRCULANTE | | ADIANTAMENTO A CLIENTES | 308.000,00 C |
| ATIVO BIOLÓGICO AVALIADO P/ VALOR J | 0,01 D | PASSIVO NÃO CIRCULANTE | |
| ATIVO BIOLÓGICO - DEPRECIAÇÃO | 0,01 C | VALORES EXIGÍVEIS A LONGO PRAZO | |
| REALIZAVEL A LONGO PRAZO | | CONTA CORRENTE PESSOAS LIGADAS | 41.551.223,21 C |
| VALORES A REALIZAR A LONGO PRAZO | | RECUPERAÇÃO JUDICIAL | 40.222.455,29 C |
| DEPÓSITOS E CAUÇÕES | 76.364,43 D | RESULTADOS DE EXERCÍCIOS FUTUROS | |
| ATIVO NÃO CIRCULANTE | | OUTRAS OBRIGAÇÕES | |
| INVESTIMENTOS | | PASSIVOS FISCAIS DIFERIDOS | 69.962,32 C |
| PARTICIPAÇÕES EM OUTRAS EMPRESA | 5.443,58 D | PATRIMÔNIO LÍQUIDO | |
| IMOBILIZADO | | CAPITAL PRÓPRIO | |
| BENS | 1.466.284,70 D | CAPITAL SOCIAL INTEGRALIZADO | 3.684.536,00 C |
| (-) DEPRECIAÇÃO ACUMULADA | 1.360.275,27 C | RESERVAS | |
| DIFERIDO | | RESERVAS DE CAPITAL | 72.308,16 C |
| CSLL E IRPJ DIFERIDO | 3.943.503,39 D | LUCROS OU PREJUÍZOS ACUMULADOS | 37.333.139,70 D |
| TOTAL DO ATIVO..... | 51.274.250,08 D | TOTAL DO PASSIVO E PATRIMÔNIO LÍQUIDO | 51.274.250,08 C |

Reconhecemos a exatidão do presente balanço encerrado em 31 de Janeiro de 2019 conforme documentação apresentada.

IVAN FABIO DE OLIVEIRA ZURITA

FUNÇÃO: ADMINISTRADOR

RG: 7611298

CPF: 623.852.408-15

JOSÉ ROBERTO RIMERIO

FUNÇÃO: TEC. CONTABIL

CPF: 328.573.738-72

TC/CRC: 1SP062508/O-0

AGROZ - ADMINISTRADORA DE BENS ZURITA LTDA

DEMONSTRAÇÃO DO RESULTADO DO EXERCÍCIO

0299 AGROZ AGRICOLA ZURITA S/A

CNPJ: 00.766.764/0001-92

FOLHA: 000002

ENCERRADO EM: 31/01/2019

DESPESAS**DESPESAS OPERACIONAIS****DESPESAS OPERACIONAIS**

DESPESAS OPERACIONAIS E INSUMOS

4.800,37 D

DESPESAS COM PESSOAL

41.333,13 D

IMPOSTOS E TAXAS

65,06 D

DESPESAS FINANCEIRAS

0,19 D

DESPESAS OPERACIONAIS**46.198,75 D****Total de DESPESAS****46.198,75 D****Resultado Financeiro:****Outras Receitas/Despesas:****(=) Total do PREJUÍZO do Período:****46.198,75 D**

Reconhecemos a exatidão da presente demonstração encerrada em 31 de Janeiro de 2019 conforme documentação apresentada.

IVAN FABIO DE OLIVEIRA ZURITA

FUNÇÃO: ADMINISTRADOR

RG: 7611298

CPF: 623.852.408-15

JOSÉ ROBERTO RIMERIO

FUNÇÃO: TEC. CONTABIL

CPF: 328.573.738-72

TC/CRC: 1SP062508/O-0

AGROZ - ADMINISTRADORA DE BENS ZURITA LTDA

BALANÇO PATRIMONIAL

0399 AGROZ PECUARIA, INDUSTRIA E COMERCIO DE BEBIDAS ZURITA LTDA

CPF: 623.852.408-15

FOLHA: 000002

ENCERRADO EM: 31/01/2019

| | | | |
|-------------------------------------|------------------|---------------------------------------|------------------|
| ATIVO | 113.891.943,41 D | PASSIVO | 113.891.943,41 C |
| ATIVO CIRCULANTE | 113.304.663,98 D | PASSIVO CIRCULANTE | 6.090.599,99 C |
| DISPONIVEL | 0,46 D | VALORES EXIGÍVEIS A CURTO PRAZO | 6.090.599,99 C |
| BANCOS COM MOVIMENTOS | 0,46 D | FORNECEDORES | 84.242,27 C |
| VALORES A RECEBER | 8.324.729,64 D | CONTAS A PAGAR | 254,60 C |
| CLIENTES | 3.859.141,59 D | OBRIGAÇÕES TRIBUTÁRIAS | 3.140.039,97 C |
| OUTROS CRÉDITOS | 161.536,12 D | OBRIGAÇÕES TRABALHISTAS/PREVIDEN | 2.552.429,39 C |
| IMPOSTOS A RECUPERAR | 70.677,44 D | PROVISÕES | 304.026,49 C |
| ESTOQUES | 3.964.988,94 D | EMPRÉSTIMOS E FINANCIAMENTOS | 9.607,27 C |
| CONTAS CORRENTES | 268.385,55 D | PASSIVO NÃO CIRCULANTE | 48.466.495,66 C |
| ATIVO BIOLÓGICO - CIRCULANTE | 104.979.933,88 D | VALORES EXIGÍVEIS A LONGO PRAZO | 48.466.495,66 C |
| ATIVO BIOLÓGICO AVALIADO P/ VALOR J | 35.870.192,34 D | CONTA CORRENTE PESSOAS LIGADAS | 38.771.012,10 C |
| REBANHO BOVINO EM FORMAÇÃO | 59.261.613,03 D | RECUPERAÇÃO JUDICIAL | 9.695.483,56 C |
| OUTROS REBANHOS | 121.000,00 D | RESULTADOS DE EXERCÍCIOS FUTUROS | 400.100,00 C |
| SEMEN/EMBRIÕES | 9.727.128,51 D | RECEITA DE EXERCÍCIOS FUTUROS | 400.100,00 C |
| REALIZAVEL A LONGO PRAZO | 24.663,87 D | RECEITAS EXERCÍCIOS FUTUROS | 400.100,00 C |
| VALORES A REALIZAR A LONGO PRAZO | 24.663,87 D | PATRIMÔNIO LÍQUIDO | 58.934.747,76 C |
| DEPÓSITOS E CAUÇÕES | 24.663,87 D | CAPITAL PRÓPRIO | 14.961.658,00 C |
| ATIVO NÃO CIRCULANTE | 562.615,56 D | CAPITAL SOCIAL INTEGRALIZADO | 14.961.658,00 C |
| INVESTIMENTOS | 2.248,55 D | RESERVAS | 43.973.089,76 C |
| PARTICIPAÇÕES EM OUTRAS EMPRESA | 2.248,55 D | RESERVAS DE CAPITAL | 35.839.592,34 C |
| IMOBILIZADO | 560.367,01 D | LUCROS OU PREJUÍZOS ACUMULADOS | 8.133.497,42 C |
| BENS | 1.107.710,62 D | | |
| (-) DEPRECIAÇÃO ACUMULADA | 547.343,61 C | | |
| TOTAL DO ATIVO..... | 113.891.943,41 D | TOTAL DO PASSIVO E PATRIMÔNIO LÍQUIDO | 113.891.943,41 C |

Reconhecemos a exatidão do presente balanço encerrado em 31 de Janeiro de 2019 conforme documentação apresentada.

IVAN FABIO DE OLIVEIRA ZURITA

FUNÇÃO: ADMINISTRADOR

CPF: 623.852.408-15

JOSÉ ROBERTO RIMERIO

FUNÇÃO: TEC. CONTABIL

CPF: 328.573.738-72

TC/CRC: 1SP062508/O-0

AGROZ - ADMINISTRADORA DE BENS ZURITA LTDA

DEMONSTRAÇÃO DO RESULTADO DO EXERCÍCIO

0399 AGROZ PECUARIA, INDUSTRIA E COMERCIO DE BEBIDAS ZURITA LTDA

CPF: 623.852.408-15

FOLHA: 000002

ENCERRADO EM: 31/01/2019

3 - RECEITAS**3.1 - RECEITA OPERACIONAL BRUTA****3.1.1 - RECEITA ATIVIDADE RURAL**

3.1.1.01 - RECEITA PECUARIA

27.000,00 C

3.1.1.03 - RECEITA ALAMBIQUE

2.458,70 C

RECEITA ATIVIDADE RURAL

29.458,70 C

3.2 - DEDUÇÕES DAS RECEITAS**3.2.1 - IMPOSTOS INCIDENTES S/ RECEITA**

3.2.1.03 - IMPOSTOS INCIDENTES S/ RECEITA ALAMBIQUE

799,67 D

3.2.1.07 - VENDAS CANCELADAS E ABATIMENTOS

27.000,00 D

IMPOSTOS INCIDENTES S/ RECEITA

27.799,67 D

3.3 - OUTRAS RECEITAS**3.3.1 - RECEITAS OPERACIONAIS**

3.3.1.01 - RECEITAS FINANCEIRAS

682,26 C

RECEITAS OPERACIONAIS

682,26 C

Total de RECEITAS**2.341,29 C****4 - CUSTOS****4.2 - CUSTOS DIRETOS****4.2.1 - CUSTOS DOS PRODUTOS E MERCADORIAS**

4.2.1.01 - CUSTOS E INSUMOS

12.071,62 D

CUSTOS DOS PRODUTOS E MERCADORIAS

12.071,62 D

Total de CUSTOS**12.071,62 D****5 - DESPESAS****5.1 - DESPESAS OPERACIONAIS****5.1.1 - DESPESAS OPERACIONAIS**

5.1.1.01 - DESPESAS OPERACIONAIS E INSUMOS

5.926,78 D

5.1.1.02 - DESPESAS COM PESSOAL

39.829,76 D

5.1.1.03 - IMPOSTOS E TAXAS

6.445,04 D

5.1.1.04 - DESPESAS FINANCEIRAS

319,83 D

5.1.1.06 - DESPESAS NÃO DEDUTÍVEIS

535,00 D

DESPESAS OPERACIONAIS

53.056,41 D

Total de DESPESAS**53.056,41 D****6 - APURAÇÃO DO RESULTADO****6.1 - RESULTADO APURADO****6.1.1 - RESULTADO APURADO**

6.1.1.01 - RESULTADO BRUTO

48,52 D

RESULTADO APURADO

48,52 D

Total de APURAÇÃO DO RESULTADO**48,52 D**

AGROZ - ADMINISTRADORA DE BENS ZURITA LTDA

DEMONSTRAÇÃO DO RESULTADO DO EXERCÍCIO

0399 AGROZ PECUARIA, INDUSTRIA E COMERCIO DE BEBIDAS ZURITA LTDA

CPF: 623.852.408-15

FOLHA: 000003


ENCERRADO EM: 31/01/2019

Resultado Financeiro:

Outras Receitas/Despesas:

(=) Total do PREJUÍZO do Período:**62.835,26 D**

Reconhecemos a exatidão da presente demonstração encerrada em 31 de Janeiro de 2019 conforme documentação apresentada.


IVAN FABIO DE OLIVEIRA ZURITA
FUNÇÃO: ADMINISTRADOR
CPF: 623.852.408-15
JOSÉ ROBERTO RIMERIO
FUNÇÃO: TEC. CONTABIL
CPF: 328.573.738-72
TC/CRC: 1SP062508/O-0

BALANÇO PATRIMONIAL

0099 AGROZ ADMINISTRADORA DE BENS ZURITA LTDA

CNPJ: 05.596.908/0001-23

FOLHA: 000002

ENCERRADO EM: 31/01/2019

| ATIVO | | PASSIVO | |
|----------------------------------|------------------|---------------------------------------|------------------|
| ATIVO CIRCULANTE | | PASSIVO CIRCULANTE | |
| DISPONIVEL | | VALORES EXIGÍVEIS A CURTO PRAZO | |
| BANCOS COM MOVIMENTOS | 10,29 D | FORNECEDORES | 1.485.509,52 C |
| VALORES A RECEBER | | CONTAS A PAGAR | 15.925,10 C |
| CLIENTES | 4.749.511,77 D | OBRIGAÇÕES TRIBUTÁRIAS | 8.051.225,92 C |
| OUTROS CRÉDITOS | 8.174.377,70 D | OBRIGAÇÕES TRABALHISTAS/PREVIDEN | 2.851.363,73 C |
| IMPOSTOS A RECUPERAR | 43.376,74 D | PROVISÕES | 496.117,22 C |
| CONTAS CORRENTES | 46.423.639,84 D | EMPRÉSTIMOS E FINANCIAMENTOS | 322.737,92 C |
| EMPRESTIMOS | 1.550.000,00 D | PARCELAMENTOS DE TRIBUTOS | 4.096,00 C |
| RECEITAS PROVISIONADAS | 3.576.690,57 D | ADIANTEAMENTO A CLIENTES | 831.766,73 C |
| REALIZAVEL A LONGO PRAZO | | PASSIVO NÃO CIRCULANTE | |
| VALORES A REALIZAR A LONGO PRAZO | | VALORES EXIGÍVEIS A LONGO PRAZO | |
| DEPÓSITOS E CAUÇÕES | 2.818.874,35 D | CONTA CORRENTE PESSOAS LIGADAS | 70.994.563,45 C |
| ATIVO NÃO CIRCULANTE | | RECUPERAÇÃO JUDICIAL | 169.191.006,65 C |
| INVESTIMENTOS | | RESULTADOS DE EXERCÍCIOS FUTUROS | |
| PARTICIPAÇÕES EM OUTRAS EMPRESA | 49.690.827,67 D | OUTRAS OBRIGAÇÕES | |
| IMOBILIZADO | | PROVISÕES PARA CONTINGÊNCIA | 18.702.124,66 C |
| BENS | 40.329.887,67 D | PATRIMÔNIO LÍQUIDO | |
| (-) DEPRECIAÇÃO ACUMULADA | 5.137.023,02 C | CAPITAL PRÓPRIO | |
| INTANGÍVEL | 13.672,97 D | CAPITAL SOCIAL INTEGRALIZADO | |
| | | RESERVAS | 8.990.469,92 C |
| | | RESERVAS DE CAPITAL | 55.022.452,08 C |
| | | LUCROS OU PREJUÍZOS ACUMULADOS | 184.725.512,35 D |
| TOTAL DO ATIVO..... | 152.233.846,55 D | TOTAL DO PASSIVO E PATRIMÔNIO LÍQUIDO | 152.233.846,55 C |

Reconhecemos a exatidão do presente balanço encerrado em 31 de Janeiro de 2019 conforme documentação apresentada.

IVAN FABIO DE OLIVEIRA ZURITA

CPF: 623.852.408-15

JOSÉ ROBERTO RIMERIO

FUNÇÃO: TEC. CONTABIL

CPF: 328.573.738-72

TC/CRC: 1SP062508/O-0

DEMONSTRAÇÃO DO RESULTADO DO EXERCÍCIO

0099 AGROZ ADMINISTRADORA DE BENS ZURITA LTDA

CNPJ: 05.596.908/0001-23

FOLHA: 000002

ENCERRADO EM: 31/01/2019

| | |
|---|--------------|
| 3 - RECEITAS | |
| 3.1 - RECEITA OPERACIONAL BRUTA | |
| 3.1.1 - RECEITA ATIVIDADE RURAL | |
| 3.1.1.04 - RECEITA DE SERVIÇOS E LOCAÇÕES | 13.555,26 C |
| RECEITA ATIVIDADE RURAL | 13.555,26 C |
| 3.2 - DEDUÇÕES DAS RECEITAS | |
| 3.2.1 - IMPOSTOS INCIDENTES S/ RECEITA | |
| 3.2.1.04 - IMPOSTOS INCIDENTES- SERVIÇOS E LOCAÇÕES | 494,77 D |
| IMPOSTOS INCIDENTES S/ RECEITA | 494,77 D |
| 3.3 - OUTRAS RECEITAS | |
| 3.3.1 - RECEITAS OPERACIONAIS | |
| 3.3.1.01 - RECEITAS FINANCEIRAS | 94,54 C |
| RECEITAS OPERACIONAIS | 94,54 C |
| Total de RECEITAS | |
| 13.155,03 C | |
| (=) RECEITA LÍQUIDA | |
| 13.155,03 C | |
| (=) LUCRO BRUTO | |
| 13.155,03 C | |
| 5 - DESPESAS | |
| 5.1 - DESPESAS OPERACIONAIS | |
| 5.1.1 - DESPESAS OPERACIONAIS | |
| 5.1.1.01 - DESPESAS OPERACIONAIS E INSUMOS | 226.968,19 D |
| 5.1.1.02 - DESPESAS COM PESSOAL | 137.475,28 D |
| 5.1.1.03 - IMPOSTOS E TAXAS | 175,06 D |
| 5.1.1.04 - DESPESAS FINANCEIRAS | 237,78 D |
| DESPESAS OPERACIONAIS | 364.856,31 D |
| Total de DESPESAS | |
| 364.856,31 D | |
| 6 - APURAÇÃO DO RESULTADO | |
| 6.1 - RESULTADO APURADO | |
| 6.1.1 - RESULTADO APURADO | |
| 6.1.1.01 - RESULTADO BRUTO | 1.063,73 D |
| RESULTADO APURADO | 1.063,73 D |
| Total de APURAÇÃO DO RESULTADO | |
| 1.063,73 D | |

DEMONSTRAÇÃO DO RESULTADO DO EXERCÍCIO

0099 AGROZ ADMINISTRADORA DE BENS ZURITA LTDA

CNPJ: 05.596.908/0001-23

FOLHA: 000003

ENCERRADO EM: 31/01/2019

(=) PREJUÍZO OPERACIONAL**352.765,01 D**

Resultado Financeiro:

Outras Receitas/Despesas:

(=) PREJUÍZO ANTES DOS IMPOSTOS, PARTICIP. E CONTRIBUIÇÕES**352.765,01 D**

Provisão de Impostos:

Participações e Contribuições:

(=) Total do PREJUÍZO do Período:**352.765,01 D**

Reconhecemos a exatidão da presente demonstração encerrada em 31 de Janeiro de 2019 conforme documentação apresentada.

IVAN FABIO DE OLIVEIRA ZURITA

CPF: 623.852.408-15

JOSÉ ROBERTO RIMERIO

FUNÇÃO: TEC. CONTABIL

CPF: 328.573.738-72

TC/CRC: 1SP062508/O-0

AGROZ - ADMINISTRADORA DE BENS ZURITA LTDA

BALANÇO PATRIMONIAL

0400 AGROZ HOLDING LTDA.

CNPJ: 13.822.360/0001-10

FOLHA: 000002

ENCERRADO EM: 31/01/2019

| ATIVO | | PASSIVO | |
|-----------------------|-----------------|---------------------------------------|-----------------|
| ATIVO CIRCULANTE | | PASSIVO CIRCULANTE | |
| DISPONIVEL | | VALORES EXIGÍVEIS A CURTO PRAZO | |
| BANCOS COM MOVIMENTOS | 4,27 D | OBRIGAÇÕES TRIBUTÁRIAS | 24,36 C |
| VALORES A RECEBER | | OBRIGAÇÕES TRABALHISTAS/PREVIDEN | 404,44 C |
| IMPOSTOS A RECUPERAR | 306,96 D | PASSIVO NÃO CIRCULANTE | |
| CONTAS CORRENTES | 58.158.300,49 D | VALORES EXIGÍVEIS A LONGO PRAZO | |
| ATIVO NÃO CIRCULANTE | | CONTA CORRENTE PESSOAS LIGADAS | 1.073.878,78 C |
| IMOBILIZADO | | RECUPERACAO JUDICIAL | 27.381.055,42 C |
| BENS | 15.331.657,11 D | PATRIMÔNIO LÍQUIDO | |
| | | CAPITAL PRÓPRIO | |
| | | CAPITAL SOCIAL INTEGRALIZADO | 37.568.464,60 C |
| | | RESERVAS | |
| | | LUCROS OU PREJUÍZOS ACUMULADOS | 7.466.441,23 C |
| TOTAL DO ATIVO..... | 73.490.268,83 D | TOTAL DO PASSIVO E PATRIMÔNIO LÍQUIDO | 73.490.268,83 C |

Reconhecemos a exatidão do presente balanço encerrado em 31 de Janeiro de 2019 conforme documentação apresentada.

IVAN FABIO DE OLIVEIRA ZURITA

FUNÇÃO: SOCIO

RG: 5.699.101-0

CPF: 623.852.408-15

JOSÉ ROBERTO RIMÉRIO

FUNÇÃO: TEC. CONTABIL

CPF: 328.573.738-72

TC/CRC: 1SP062508/O-0

AGROZ - ADMINISTRADORA DE BENS ZURITA LTDA

DEMONSTRAÇÃO DO RESULTADO DO EXERCÍCIO

0400 AGROZ HOLDING LTDA.

CNPJ: 13.822.360/0001-10

FOLHA: 000002

ENCERRADO EM: 31/01/2019

5 - DESPESAS

5.1 - DESPESAS OPERACIONAIS

5.1.1 - DESPESAS OPERACIONAIS

5.1.1.04 - DESPESAS FINANCEIRAS

161,78 D

DESPESAS OPERACIONAIS

161,78 D

Total de DESPESAS

161,78 D

Resultado Financeiro:

Outras Receitas/Despesas:

(=) Total do PREJUÍZO do Período:

161,78 D

Reconhecemos a exatidão da presente demonstração encerrada em 31 de Janeiro de 2019 conforme documentação apresentada.

IVAN FABIO DE OLIVEIRA ZURITA

FUNÇÃO: SOCIO

RG: 5.699.101-0

CPF: 623.852.408-15

JOSÉ ROBERTO RIMERIO

FUNÇÃO: TEC. CONTABIL

CPF: 328.573.738-72

TC/CRC: 1SP062508/O-0