

**EXCELENTÍSSIMO SENHOR DOUTOR JUIZ DE DIREITO DA
PRIMEIRA VARA CÍVEL DA COMARCA DE ARARAS – ESTADO DE
SÃO PAULO**

Processo nº 0000610-24.2018.8.26.0038

Incidente de Relatórios Mensais de Atividades

R4C ASSESSORIA EMPRESARIAL,
Administradora Judicial, nomeada nos autos do pedido de **RECUPERAÇÃO
JUDICIAL** de **AGROZ ADMINISTRADORA DE BENS ZURITA LTDA E
OUTROS**, vem, respeitosamente, à presença de Vossa Excelência, em
atendimento ao r. despacho de fls. 1.012, expor e requerer o quanto segue.

Informa que a documentação requerida foi –
derradeiramente – enviada a este Administrador Judicial, sendo recepcionada e
analisada pela equipe multidisciplinar deste signatário, restando expressa no
relatório mensal de atividades ora protocolado.

Em assim sendo, vem pela presente requerer a juntada
do Relatório Mensal de Atividades, bem como, os documentos contábeis referentes

aos meses de junho e julho de 2019, conforme artigo 22, inciso II, alínea “c”, da Lei 11.101/2005.

Termos em que,
Pede deferimento.

Campinas, 27 de agosto de 2019.

R4C Assessoria Empresarial Ltda
Maurício Dellova de Campos

RECUPERAÇÃO JUDICIAL
RELATÓRIO MENSAL DE ATIVIDADES (RMA)
AGROZ HOLDING LTDA.
AGROZ AGRÍCOLA ZURITA S/A.
AGROZ ADMINISTRADORA DE BENS ZURITA LTDA.
AGROZ PECUÁRIA, IND. E COM. DE BEBIDAS ZURITA LTDA.

Julho/2019

Sumário

1. Introdução-----	4
2. Visão geral da Recuperanda -----	5
2.1. Composição do Grupo Econômico -----	5
2.2. Organograma Societário -----	6
2.3. Relação de estabelecimentos e filiais-----	7
2.4. Estrutura organizacional-----	12
3. Informações financeiras-----	13
3.1. Demonstração de Resultado do Exercício – DRE-----	13
3.1.1. Evolução do Faturamento -----	13
3.1.2. Receita Líquida e Custo de Vendas-----	17
3.1.3. Despesas Operacionais-----	21
3.1.4. EBIT-----	29
3.1.5. Resultado Financeiro -----	32
3.2. Análise dos dados constantes do Balanço Patrimonial -----	33
3.2.1. Caixa e Equivalentes-----	33
3.2.2. Contas a receber-----	35
3.2.3. Estoques -----	42
3.2.4. Receitas Provisãoadas-----	44
3.2.5. Ativo Biológico-----	45
3.2.6. Depósitos e Cauções -----	47
3.2.7. Imobilizado-----	49
3.2.8. CSLL e IRPJ Diferidos -----	51
3.2.9. Fornecedores -----	52
3.2.10. Empréstimos e Financiamentos -----	54
3.2.11. Salários e Encargos-----	55
3.2.12. Impostos e contribuições a recolher-----	58
3.2.13. Impostos e contribuições parceladas -----	60
3.2.14. Recuperação Judicial-----	62
3.2.15. Receita de Exercícios Futuros -----	63
3.2.16. Provisão para Contingência -----	64
3.2.17. Patrimônio Líquido-----	66
4. Acompanhamento processual -----	67
5. Anexos -----	67

Glossário

Agroz	Grupo Econômico Agroz
Holding	Agroz Holding Ltda
Agrícola	Agroz Agrícola Zurita S/A
Administradora	Agroz Administradora de Bens Zurita Ltda
Pecuária	Agroz Pecuária, Ind. e Com. de Bebidas Zurita Ltda
CMV	Custo da Mercadoria Vendida
CPV	Custo do Produto Vendido
CSP	Custo do Serviço Vendido
DRE	Demonstrativo de Resultado do Exercício
DFC	Demonstração de Fluxo de Caixa
LAIR	Lucro antes do Imposto de Renda e Contribuição Social
ROL	Receita Operacional Líquida
Stakeholders	(Em português: partes interessadas ou interveniente). À Recuperanda que tem como objetivo e essência possuir uma estrutura estável e duradoura deve atender, simultaneamente, as necessidades de todas as suas partes interessadas, que compreendem: Acionistas; Donos; Investidores; Sub-administradores da empresa; Empregados; Fornecedores; Sindicatos; Associações empresariais, revolucionais ou profissionais; Comunidades; Governos; ONGs; Concorrentes; Imprensa; e Consumidores
SELIC	Define-se Taxa Selic como a taxa média ajustada dos financiamentos diários apurados no Sistema Especial de Liquidação e de Custódia (Selic) para títulos federais. Para fins de cálculo da taxa, são considerados os financiamentos diários relativos às operações registradas e liquidadas no próprio Selic e em sistemas operados por câmaras ou prestadores de serviços de compensação e de liquidação (art. 1º da Circular nº 2.900, de 24 de junho de 1999, com a alteração introduzida pelo art. 1º da Circular nº 3.119, de 18 de abril de 2002).

Grupo Econômico Agroz

1. Introdução

O trabalho do Administrador Judicial, como auxiliar do juízo e da comunidade de credores, tem por escopo, dentre outros elementos, oferecer alguns subsídios acerca das operações e da atividade da Recuperanda.

Essa atividade é desempenhada a partir de procedimentos analíticos e discussões com os representantes legais e administradores dessas empresas. A responsabilidade por tais informações é exclusivamente imputável às empresas e à eventual auditoria independente por elas contratada, habilitada a expressar opinião sobre as mesmas a cada ano.

Dessa forma, o objetivo deste relatório é informar ao juízo, aos credores e demais interessados no processo, a situação financeira atual geral das Recuperandas, o andamento de diversos empreendimentos e do processo de Recuperação Judicial, destacando que os relatórios de atividades trarão atualizações necessárias e outras informações relevantes. As informações apresentadas são de única e exclusiva responsabilidade das recuperandas, não sendo estas factíveis de verificação ou validação, mediante auditoria, pela Administradora Judicial.¹

Caso sejam necessários esclarecimentos acerca das informações contidas no relatório ou outras informações adicionais, serão encaminhados questionamentos e

¹ Vale ressaltar ainda que todas as informações disponibilizadas são de única e exclusiva responsabilidade das Recuperandas, não sendo estas factíveis de verificação pela Administradora Judicial. Confiamos, portanto, na qualidade, completude, rigorosidade e precisão de tais informações. Neste contexto, o presente Relatório não será responsável por perdas indiretas, diretas ou alteração nos lucros que sejam decorrentes do uso deste.

pedidos de esclarecimentos às empresas, de forma a garantir a eficácia dos dados e a possibilidade de contextualização, quando necessário.

O atual relatório retrata exclusivamente as informações disponibilizadas, pela recuperanda, referentes ao período de agosto/2018 a julho/2019.

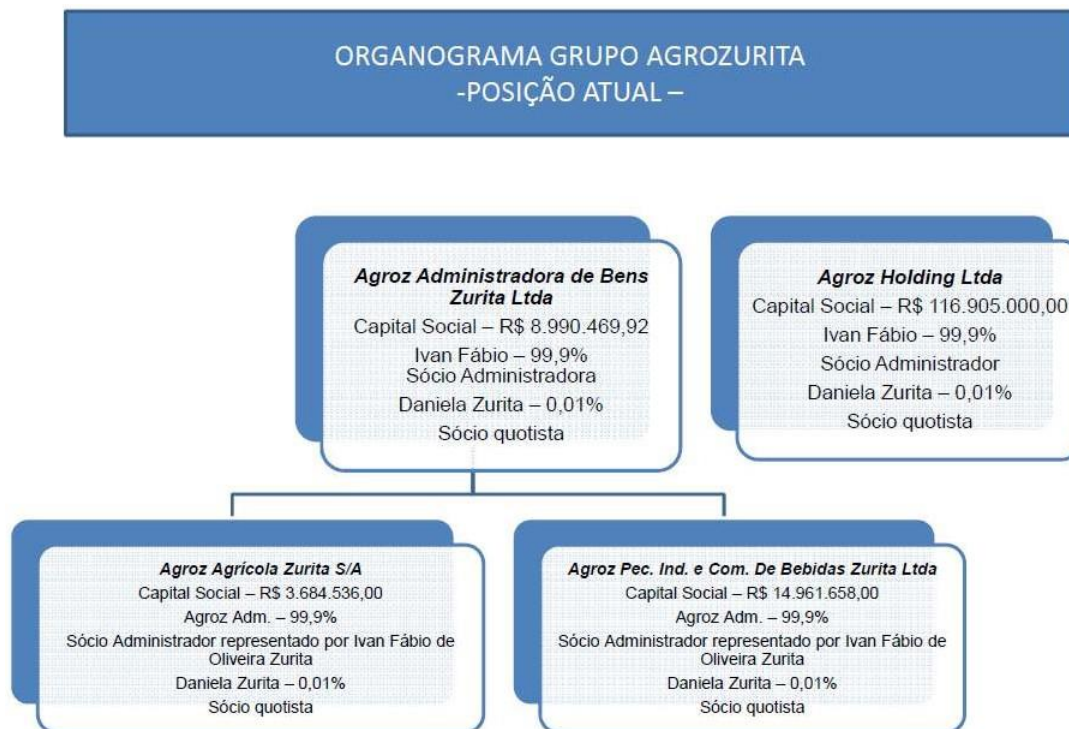
2. Visão geral da Recuperanda

2.1. Composição do Grupo Econômico

A **Agroz** tem como objeto principal de suas atividades:

- A exploração de agricultura, especialmente o plantio, cultivo e venda de cana-de-açúcar, em imóveis próprios ou de terceiros, por si própria ou em regime de parceria agrícola, nos termos da legislação aplicável;
- A compra e venda de imóveis obtidas, quando for o caso, as necessárias autorizações governamentais;
- A administração de bens moveis ou imóveis próprios, ou de suas quotistas pessoas jurídicas;
- A participação, como quotista ou acionista, em outras sociedades;
- A realização de operações de cessão ou aquisição de créditos.

2.2. Organograma Societário



2.3. Relação de estabelecimentos e filiais

Empresa	CN PJ	Endere ço	Atividad e
Agroz Administradora de Bens Zurita Ltda	05.596.908/0020 -96	Fazenda Rio das Pedras, s/nº, Bairro Mato Seco, CEP 13.840-970, Mogi Guaçu/SP	Destacando para as mesmas as atividades de Agropecuária, através de parceria rural.
	05.596.908/0024 -10	Fazenda Jatobá, s/nº, Bairro Tijuco Preto, CEP 13.630-970, Pirassununga/SP	
	05.596.908/0013 -67	Usina Palmeiras, s/nº Bairro Zona Rural, CEP 13.600-970, Araras/SP	
	05.596.908/0014 -48	Fazenda Maria Rosa, s/nº, Bairro Marimbondo, CEP 13.600-970, Araras/SP	
	05.596.908/0015 -29	Fazenda Aurora I, s/nº, Bairro Zona Rural, CEP 13.600-970, Araras/SP	
	05.596.908/0016 -00	Fazenda Aurora II, s/nº, Bairro Zona Rural, CEP 13.600-970, Araras/SP	
	05.596.908/0017 -90	Fazenda São Salvador, s/nº, Bairro Zona Rural, CEP 13.600-970, Araras/SP	
	05.596.908/0018 -71	Fazenda Graminha, s/nº, Bairro Zona Rural, CEP 13.610-970, Leme/SP	
	05.596.908/0021 -77	Sítio São Paulo, s/nº, Bairro Zona Rural, CEP 13.610-970, Leme/SP	
	05.596.908/0019 -52	Sítio Panorama, s/nº, Bairro Zona Rural, CEP 13.610-970, Leme/SP	
	05.596.908/0025 -09	Praça Barão de Araras, nº 372, Bairro Centro, CEP 13.600-040, Araras/SP	
Empresa	CN PJ	Endere ço	Atividad e

Agroz Administradora de Bens Zurita Ltda	05.596.908/0003 -95	Rodovia BR-050, Km. 202, CEP 38.108-000, Delta/MG	Na matriz, estabelecida em Araras/SP na Fazenda Santa Cruz, sito à Estrada Municipal Fábio da Silva Prado, Km 13, Bairro Elihu Root, é explorada a atividade de: - Agropecuária através de Parceria Rural; - Participação em outras sociedades, comerciais ou civis, como sócia ou acionista; - Administração de bens imóveis próprios urbanos ou rurais, bem como a compra, venda, loteamento, incorporação imobiliária, locação e arrendamento de bens imóveis de terceiros.
	05.596.908/0002 -04	Jardim Samantha , CEP 13.605-180, Araras/SP	
	05.596.908/0006 -38	Rodovia BR 050, Km 193, CEP 38.108-000, Delta/MG	
	05.596.908/0004 -76	27, Jardim Fátima, CEP 13.607-010, Araras/SP	
	05.596.908/0007 -19	Fazenda Engenho Velho, s/nº, Bairro Zona Rural, CEP 13.600-970, Araras/SP	
	05.596.908/0008 -08	Fazenda Boa Esperança, s/nº, Bairro Zona Rural, CEP 13.600-970, Araras/SP	
	05.596.908/0023 -39	Fazenda Campo Alegre, s/nº, Bairro Zona Rural, CEP 13.860-970, Aguai/SP	
	05.596.908/0022 -58	Fazenda Três Corações, s/nº, Bairro Zona Rural, CEP 17.470-970, Duartina/SP	
	05.596.908/0012 -86	Sítio Santa Maria, s/nº, Bairro Zona Rural, CEP 13.600-970, Araras/SP	
	05.596.908/0020 -96	Fazenda Rio das Pedras, s/nº, Bairro Mato Seco, CEP 13.840-970, Mogi Guaçu/SP	
	05.596.908/0024 -10	Fazenda Jatobá, s/nº, Bairro Tijuco Preto, CEP 13.630-970, Pirassununga/SP	
	05.596.908/0013 -67	Usina Palmeiras, s/nº Bairro Zona Rural, CEP 13.600-970, Araras/SP	
	05.596.908/0014 -48	Fazenda Maria Rosa, s/nº, Bairro Marimbondo, CEP 13.600-970, Araras/SP	
		Fazenda Aurora I, s/nº, Bairro Zona	

05.596.908/0015 -29	Rural, CEP 13.600-970, Araras/SP	
05.596.908/0016 -00	Fazenda Aurora II, s/nº, Bairro Zona Rural, CEP 13.600-970, Araras/SP	
05.596.908/0017 -90	Fazenda São Salvador, s/nº, Bairro Zona Rural, CEP 13.600-970, Araras/SP	
05.596.908/0018 -71	Fazenda Graminha, s/nº, Bairro Zona Rural, CEP 13.610-970, Leme/SP	
05.596.908/0021 -77	Sítio São Paulo, s/nº, Bairro Zona Rural, CEP 13.610-970, Leme/SP	
05.596.908/0019 -52	Sítio Panorama, s/nº, Bairro Zona Rural, CEP 13.610-970 Leme/SP	
05.596.908/0025 -09	Praça Barão de Araras, nº 372, Bairro Centro, CEP 13.600-040, Araras/SP	
05.596.908/0002 -04	Avenida Rubens Franco, s/nº - sala 01, Jardim Samantha, CEP 13.605-180	Exploração da atividade de comércio varejista de carne.
05.596.908/0004 -76	Rua Dona Achilina Fachini, nº 429, Prédio 27, Jardim Fátima, CEP 13.607-010	Exploração da atividade de comércio, importação e exportação de carnes.
05.596.908/0003 -95	Rodovia BR-050, Km. 202, CEP 38.108-000, Delta/MG	Destacando para as mesmas as atividades de Agropecuária, através de parceria rural.
05.596.908/0006 -38	Rodovia BR 050, Km 193, CEP 38.108-000, Delta/MG	
05.596.908/0007 -19	Fazenda Engenho Velho, s/nº, Bairro Zona Rural, CEP 13.600-970, Araras/SP	
05.596.908/0008 -08	Fazenda Boa Esperança, s/nº, Bairro Zona Rural, CEP 13.600-970, Araras/SP	
05.596.908/0023	Fazenda Campo Alegre, s/nº, Bairro Zona Rural, CEP 13.860-970,	

	-39	Aguaí/SP	
	05.596.908/0009 -80	Fazenda Ignez I, s/nº Bairro Elihu Root, CEP 13.600-970, Araras/SP	
	05.596.908/0010 -14	Fazenda Ignez II, s/nº Bairro Elihu Root, CEP 13.600-970, Araras/SP	
	05.596.908/0011 -03	Sítio Primavera, s/nº, Bairro Zona Rural, CEP 13.600-970, Araras/SP	
	05.596.908/0022 -58	Fazenda Três Corações, s/nº, Bairro Zona Rural, CEP 17.470-970, Duartina/SP	
	05.596.908/0012 -86	Sítio Santa Maria, s/nº, Bairro Zona Rural, CEP 13.600-970, Araras/SP	
Empr esa	CN PJ	Ender eço	Ativid ade
	00.766.764/0002-73	Fazenda Engenho Velho, s/nº, Bairro Zona Rural, CEP 13.600-970, Araras/SP	
	00.766.764/0003-54	Fazenda Boa Esperança, s/nº, Bairro Zona Rural, CEP 13.600-970, Araras/SP	
	00.766.764/0004-35	Fazenda Ignez, s/nº, Bairro Elihu Root, CEP 13.600-970, Araras/SP	
	00.766.764/0005-16	Sítio Primavera, s/nº, Bairro Zona Rural, CEP 13.600-970, Araras/SP	
	00.766.764/0006-05	Sítio Santa Maria, s/nº, Bairro Zona Rural, CEP 13.600-970, Araras/SP	
	00.766.764/0007-88	Fazenda Aurora II, s/nº, Bairro Zona Rural, CEP 13.600-970, Araras/SP	
	00.66.764/0008-69	Usina Palmeiras, s/nº Bairro Zona Rural, CEP 13.600-970, Araras/SP	
	00.766.764/0009-40	Fazenda Maria Rosa, s/nº, Bairro Marimbondo, 13.600-970, Araras/SP	
	00.766.764/0010-83	Fazenda Aurora I, s/nº, Bairro Zona Rural, CEP 13.600-970, Araras/SP	

Agroz Agrícola Zurita S/A	00.766.764/0011-64	Fazenda São Salvador, s/nº, Bairro Zona Rural, CEP 13.600-970, Araras/SP	<ul style="list-style-type: none"> • Cultura de lavouras temporárias e permanentes; - Agricultura em terras próprias ou mediante o instituto da Parceria Rural em terras de terceiros, e - Participação em outras sociedades, comerciais ou civis, como sócia ou acionista.
	00.766.764/0012-45	Fazenda Graminha, s/nº, Bairro Zona Rural, CEP 13.610-970, Leme/SP	
	00.766.764/0013-26	Sítio São Paulo, s/nº, Bairro Zona Rural, CEP 13.610-970, Leme/SP	
	00.766.764/0014-07,	Sítio Panorama, s/nº, Bairro Zona Rural, CEP 13.610-970, Leme/SP	
	00.766.764/0015-98	Fazenda Ignez II, s/nº, Bairro Elihu-Root, CEP 13.600-970, Leme/SP	
	00.766.764/0016-79	Fazenda Rio das Pedras, s/nº, Bairro Mato Seco, CEP 13.840-970, Mogi Guaçu/SP	
	00.766.764/0017-50	Fazenda Campo Alegre, s/nº, Bairro Zona Rural, CEP 13.860-970, Aguai/SP	
	00.766.764/0018-30,	Fazenda Três Corações, s/nº, Bairro Zona Rural, CEP 17.470-970, Duartina/SP	
	00.766.764/0019-11	Fazenda Jatobá, s/nº, Bairro Tijuco Preto, CEP 13.630-970, Pirassununga/SP	
	00.766.764/0020-55	Fazenda Montevideó, s/nº, Bairro Zona Rural, CEP 13.600-970, Araras/SP	
	00.766.764/0021-36	Fazenda Santa Cecília, s/nº, Bairro Zona Rural, CEP 13.600-970, Araras/SP	

2.4. Estrutura organizacional²

Movimentação de Funcionários (Julho/2019) - AGROZ ADMINISTRADORA DE BENS ZURITA LTDA

Setor	Total no mês anterior	Admissões	Demissões	Total neste mês	Afastados	
					Acid. Trab.	Outros
Administrativo	6	0	0	6	0	0
Operacional	19	1	0	20	0	2
Segurança Patrimonial	1	0	0	1	0	0
Totais	26	1	0	27	0	2

De acordo com a recuperanda, no mês de julho/2019, dois funcionários estão afastados por motivo de doença

Movimentação de Funcionários (Julho/2019) - AGROZ AGRÍCOLA ZURITA S.A

Setor	Total no mês anterior	Admissões	Demissões	Total neste mês	Afastados	
					Acid. Trab.	Outros
Agrícola	10	0	0	10	0	5
Segurança Patrimonial	5	0	0	5	0	0
Administrativo	2	0	0	2	0	0
Manutenção	0	0	0	0	0	0
Totais	17	0	0	17	0	5

Na Agroz, cinco funcionários estão afastados

Movimentação de Funcionários (Julho/2019) - AGROZ PEC. IND E COM. DE BEBIDAS ZURITA LTDA

Setor	Total no mês anterior	Admissões	Demissões	Total neste mês	Afastados	
					Acid. Trab.	Outros
Pecuária	5	0	1	4	0	1
Administrativo	2	0	0	2	0	0

² Todas as informações da tabela abaixo foram encaminhadas pelas recuperandas.

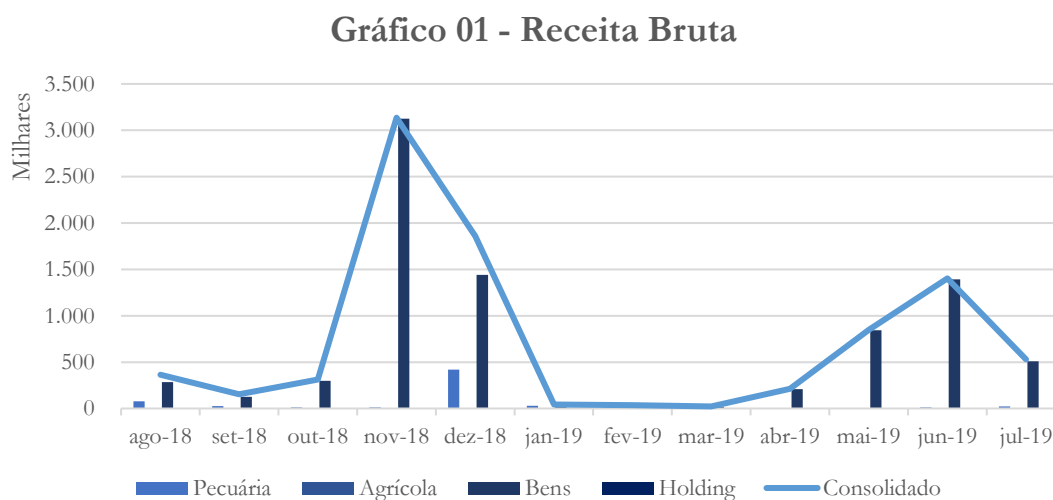
Totais	7	0	1	6	0	1
Na Pecuária há registro de afastamento de um funcionário no mês de junho/2019.						

3. Informações financeiras

3.1. Demonstração de Resultado do Exercício – DRE

De acordo com declaração prestada pela Recuperanda, a Demonstração do Resultado do Exercício a ser analisada neste Relatório diz respeito ao resultado do período de agosto/2018 a junho/2019, as quais apresentam-se da seguinte forma:

3.1.1. Evolução do Faturamento



A Agroz apresentou aumento no faturamento a partir do mês de abril/2019, atingindo o valor de R\$ 1,4 milhões no mês de julho/2019. Conforme gráfico acima, a Administradora de Bens é responsável por 99% da receita, sendo esta proveniente

da cana de açúcar. A Pecuária, responsável por 1% (restante) possui como fonte de sua receita, a comercialização de cachaça. No mês de julho/2019, o faturamento da Agroz apresentou diminuição de 62% quando comparado ao mês anterior.

Maio 2019: A receita da Agroz apresentou diminuição no período entre fevereiro e maio/2019, conforme gráfico acima. Em se tratando da Bens, nos meses de abril e maio/2019, esta registrou aumento no faturamento – sendo responsável por 98% e 99% da receita, respectivamente. Ainda com relação ao faturamento e, segundo os esclarecimentos prestados pelas recuperandas – abaixo – há previsão de melhora no faturamento a partir do próximo mês.

Janeiro 2019: O faturamento da Agroz voltou aos patamares históricos, conforme pode ser verificado no gráfico acima. Solicitamos à recuperanda que nos informe se há previsão da receita para o ano de 2019.

De acordo com a recuperanda:

Em Dezembro/18 o faturamento foi mais substancial, pois tivemos a emissão das notas de cana de açúcar referente ao fechamento da safra 2018/2019, quando a Usina São João apura as quantidades entregues durante o exercício, bem como o preço final da safra e emite as notas complementares de preço. Por outro lado tivemos também na Pecuária uma venda de gado fora de leilão que contribuiu para a elevação do faturamento.

No mês de janeiro não temos leilão e também a colheita de cana inicia-se normalmente no mês de abril ou maio, assim, não tendo colheita de cana não

temos faturamento, desta forma, o faturamento deverá elevar-se a partir de junho quando a safra entrará em um ritmo normal de colheita.

Em 2018 o faturamento da cana ocorreu de forma irregular estando concentrado em novembro e dezembro/18, pois houve um problema de emissão de notas fiscais por parte da Usina, porém em 2019 este fato não deverá ocorrer devendo ficar distribuído ao longo dos meses de maio à novembro/19 sendo que em dezembro normalmente ocorre a emissão das notas complementares de preço.

Dezembro 2018: Apesar do saldo de dezembro ter apresentado diminuição, o faturamento do Grupo Agroz manteve-se elevado em relação ao histórico apresentado.

Novembro 2018: O Grupo Agroz apresentou forte aumento no faturamento referente ao mês de novembro. No que diz respeito a Administradora de Bens, seu faturamento foi de R\$ 3,1 milhões referente a colheita de cana-de-açúcar e *notas emitidas em atraso*, conforme documentação enviada pela recuperanda.

Conforme poderá ser verificado adiante neste relatório, o Contas a Receber, a conta Caixa e Bancos e a conta Fornecedores se mantiveram estáveis. Neste sentido, solicitamos a recuperanda que demonstre se referente a esse faturamento houve reconhecimento de receita futura, recebimento desse valor como adiantamento, ou, ainda, se este encontra-se bloqueado pela justiça, entre outras possíveis situações. Solicitamos que também seja descrito quanto do faturamento diz respeito a notas emitidas em atraso, dado as particularidades da recuperanda.

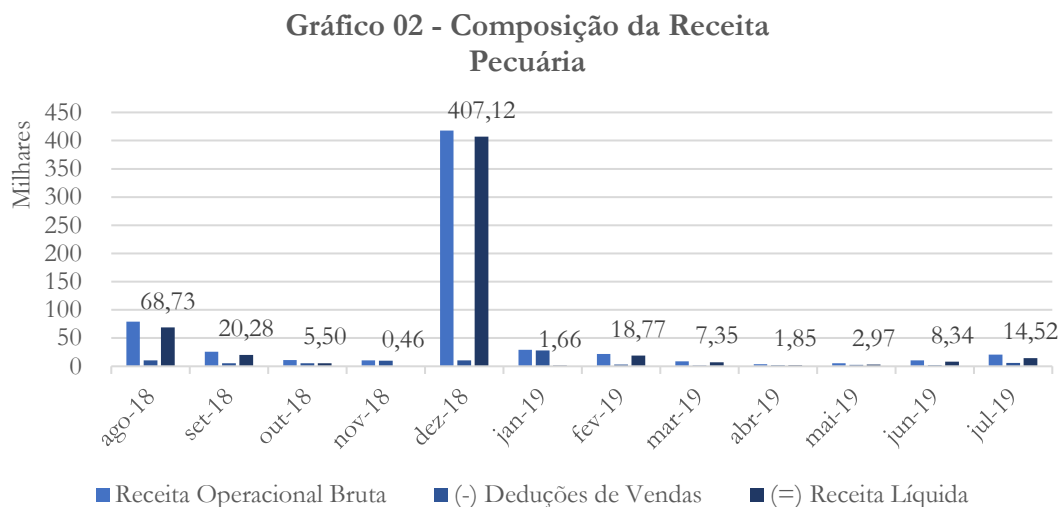
Questionado a respeito no RMA referente a novembro, recebemos a seguinte explicação:

Do Total de R\$ 3,1 milhões questionados, R\$ 1,0 milhão é referente à complemento de preço da safra 2017/2018, cujas notas fiscais não foram emitidas no final de 2017, já R\$ 2,1 milhões é referente à colheita de cana da safra 2018/19 cujas notas fiscais não haviam sido emitidas. Quanto à contabilização do faturamento de cana: existe um contrato de parceria com a Usina São João, onde a empresa AgroZ Administradora de Bens, recebe mensalmente 1/12 avos de um valor estimado, e no final da safra normalmente dezembro de cada exercício) são apuradas as toneladas de canas colhidas e feito o ajuste, emitindo-se as notas fiscais de complemento de preço. No caso da safra 2017/2018, este complemento apurado foi de R\$ 1,0 milhão em números redondos. O valor recebido mensalmente é contabilizado na conta de adiantamento de clientes e quando a usina emite as notas fiscais de cana, estas são lançadas à crédito da conta de receitas, debitando “contas a receber”. A baixa do contas a receber ocorre contra a conta de adiantamento de clientes. Essa conta que está no grupo “Adiantamento Clientes”, no mês de novembro/18 apresentou uma redução de R\$ 2,6 milhões em relação à outubro/18, cuja variação é composta: R\$ 3,1 milhões de débitos referente à baixa das notas fiscais de venda de cana lançadas em novembro/18, e R\$ 0,4 milhões de crédito referente ao adiantamento recebido em novembro/18 (1/12 conforme mencionado no início desta explicação)

Setembro 2018: Entre os meses de maio e setembro, o Grupo AgroZ acumulou receita bruta no valor de R\$ 1,783 milhões.

Julho 2018: A Agroz apresentou receita bruta de R\$ 1,27 milhões, concentrada na Pecuária e na Bens, sendo esta última responsável por 83,2% do total.

3.1.2. Receita Líquida e Custo de Vendas



A Pecuária apresentou aumento na receita bruta nos meses de junho (83%) e julho (101%), conforme gráfico acima. Com relação a receita líquida, esta também apresentou aumento nos meses de junho (181%) e julho (74%), quando comparada ao mês anterior.

Mai 2019: A Pecuária, conforme esclarecido pela recuperanda, embora tenha apresentado baixo faturamento no período entre fevereiro e abril/2019, apresentou aumento de 59% no faturamento referente a maio/2019, quando comparado ao mês anterior.

Janeiro 2019: A composição da receita da Pecuária registrou diminuição no mês de janeiro/2019, conforme gráfico acima.

Dezembro 2018: O gráfico acima mostra a composição da receita da Pecuária.

Novembro 2018: O gráfico acima mostra a movimentação das contas de receita da Pecuária.

Setembro 2018: Nos meses de agosto e setembro de 2018, a Pecuária mostra redução das receitas e a mesma desproporcionalidade nos impostos.

Julho 2018: A composição da receita da mostra haver concentração no mês de julho/2018, porém apresenta desproporcionalidade nos valores, conforme abaixo:

No mês de maio/2018, a empresa mostrou um ganho nas deduções de vendas referente ao IPI. Solicitamos à recuperanda que esclareça a origem do crédito de R\$ 826,40.

Esclarecimento da recuperanda:

Refere-se a estorno de lançamento, contabilizado em duplicidade pelo sistema em meses anteriores.

Em se tratando dos tributos, estes não se mostram proporcionais a receita, apresentando percentuais de -77%, 49% e 0,44%. Pede-se à recuperanda que esclareça a apuração dos impostos.

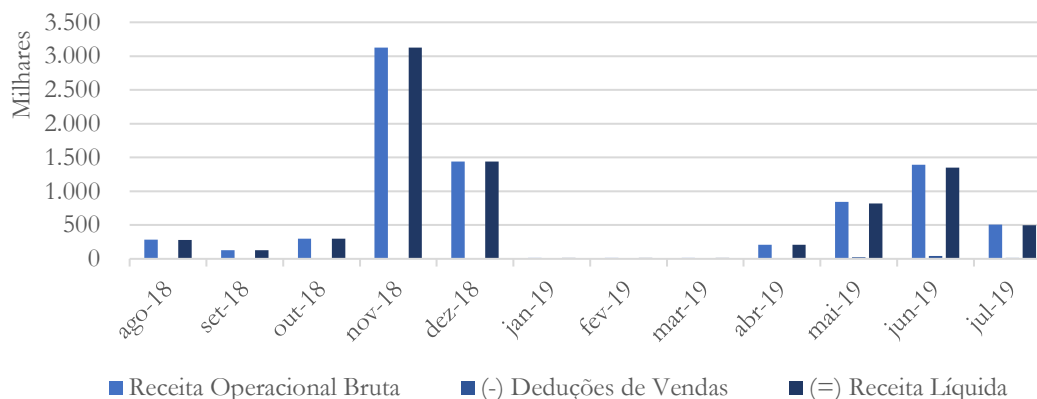
Esclarecimento da recuperanda:

Os valores apurados não se apresentam em proporcionalidade com a receita, pois, cada produto tem uma tributação diferente. Houve variações dos produtos vendidos, entre cachaça e gado. Sendo as alíquotas:

Cachaça: ICMS 18%/IPI 25%/Pis e Cofins 3,65%/ICMS ST quando a venda é destinada a posterior revenda (variando em cada estado). Obs.: O ICMS sobre a cachaça era de 25% até o mês de setembro /18 e reduzido para 18% a partir de outubro/18. Quando há vendas de cachaça para entregas futuras, o IPI/Pis e Cofins é devido no momento da emissão da nota, já o ICMS é devido no momento da circulação da mercadoria, quando a empresa reconhece a receita.

Gado: isenção de ICMS, PIS e COFINS.

Gráfico 03 - Composição da Receita Bens



A Administradora de Bens registrou aumento na receita bruta de 65% entre os meses de maio e junho/2019, com posterior diminuição de 64% no mês de julho/2019 quando comparado ao mês anterior, conforme gráfico acima.

Mai 2019: Com relação a Administradora de Bens, cuja receita advém de locações e da venda de cana de açúcar, registrou aumento no faturamento nos últimos dois meses em análise, conforme gráfico acima.

Janeiro 2019: Assim como a Pecuária, a composição da receita da Administradora de Bens também sofreu diminuição no mês de janeiro/2019.

Dezembro 2018: A partir do gráfico acima, pode-se verificar que o faturamento manteve-se concentrado na Bens.

Novembro 2018: O gráfico acima demonstra que o faturamento do mês de novembro se concentrou na Administradora de Bens.

Setembro 2018: Da mesma forma que a Pecuária, a Bens também apresenta redução em sua receita nos meses de agosto e setembro.

Julho 2018: Com relação a Administradora de Bens, a receita também se mostra concentrada no mês de julho/2018 e apresenta desproporcionalidade nos valores dos impostos, tendo a dedução dos mesmos somente no mês de maio/2018. Pede-se a recuperanda esclarecer como é feita a apuração destes resultados.

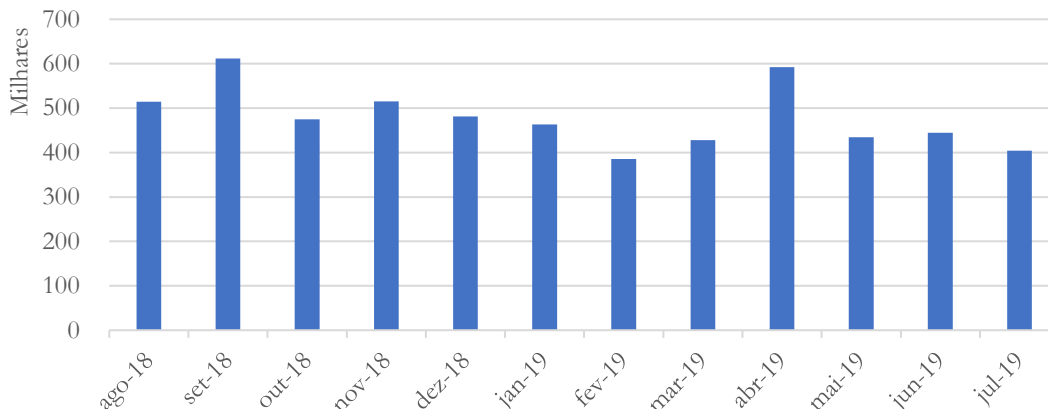
Esclarecimento da recuperanda:

No mês de maio/18, houve uma venda pontual de milho, que por sua vez tem o ICMS diferido e tributado em 3,65% Pis e Cofins. Já nos meses de junho e julho, houve apenas venda de cana-de-açúcar que é isento de Pis/Cofins e ICMS.

As outras empresas do grupo Agroz – Agrícola e Holding – não apresentaram faturamento no período analisado.

3.1.3. Despesas Operacionais

Gráfico 04 - Despesas Operacionais



A partir da consolidação dos dados verifica-se que as despesas operacionais apresentaram aumento de 2% entre os meses de maio e junho/2019, com posterior diminuição de 9% entre os meses de junho e julho/2019.

Maio 2019: Após a queda apresentada nos meses de fevereiro e março/2019, a Agroz voltou a registrar aumento nas despesas operacionais nos últimos dois meses em análise, conforme detalhes observados nos gráficos abaixo.

Janeiro 2019: As despesas operacionais da Agroz vêm apresentando queda nos últimos três meses. No mês de janeiro/2019, as despesas operacionais contabilizaram diminuição de 4% - passando de R\$ 481 mil em dezembro/2018 para R\$ 463 mil em janeiro/2019.

Dezembro 2018: As despesas operacionais registraram diminuição (6,6%) no mês de dezembro de 2018.

Novembro 2018: Referente as Despesas Operacionais verificamos que houve aumento (8,5%) no mês de novembro quando comparado ao mês anterior.

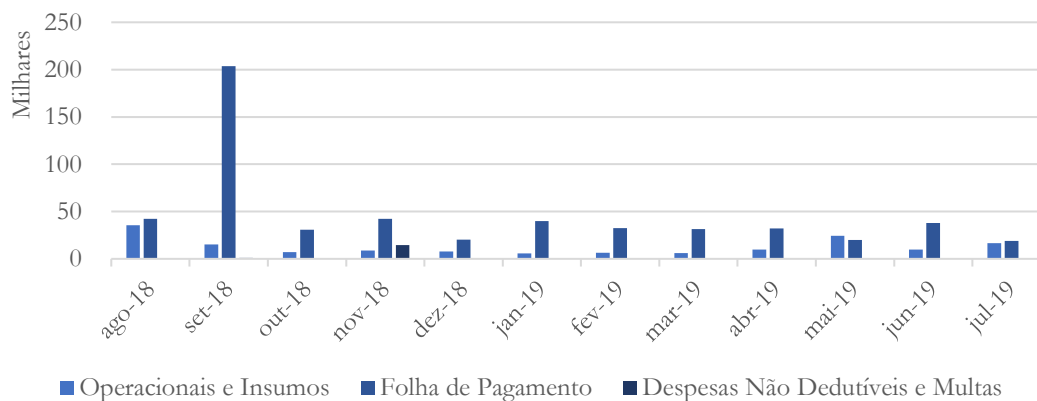
Setembro 2018: Após a redução ocorrida entre os meses de junho e julho, as despesas voltaram a apresentar elevação.

Julho 2018: As despesas operacionais do Grupo Agroz demonstram elevação, porém sem apresentar proporcionalidade quanto à receita, o que pode ser uma característica do negócio. Pede-se à recuperanda esclarecer a variação nos valores apresentados.

Esclarecimentos da recuperanda:

No mês de maio/18 houve estorno das despesas contabilizadas com administração judicial referente ao período de novembro/2017 a abril/2018 no total de R\$ 540.000,00. Já no mês de junho houve a contabilização das duas parcelas devidas ao administrador judicial conforme decisão nos autos do processo estabelecendo um novo período para pagamento. De qualquer forma as despesas não apresentaram proporcionalidade com as receitas, devido a sazonalidade da receita da cana-de-açúcar (que normalmente ocorre de maio a novembro) e em função do volume de cana-de-açúcar colhido em cada mês.

**Gráfico 05 - Despesas Operacionais
Pecuária**



A Pecuária apresentou aumento de 8% nas despesas operacionais entre os meses de maio e junho/2019. Em relação ao mês de julho/2019, as despesas operacionais registraram diminuição de 26%, quando comparadas ao mês anterior.

Mai 2019: A Pecuária apresentou variação nas despesas operacionais entre o período de fevereiro a maio/2019 – registrando aumento de 32% nas despesas operacionais no mês de abril/2019, quando comparadas ao mês anterior – tendo como principal responsável o aumento na linha impostos e taxas. No que diz aos meses de fevereiro e maio/2019, estes contabilizaram diminuição de 25% e 15%, respectivamente, nas despesas operacionais³.

³ De acordo com os esclarecimentos prestados pela recuperanda e detalhados nas Demonstrações de Resultado do Exercício, por conta da sazonalidade as despesas com folha de pagamento registram diminuição no período em análise.

Janeiro 2019: No mês de janeiro, as despesas operacionais da Pecuária registraram aumento proveniente das despesas com folha de pagamento.

Dezembro 2019: Houve diminuição das despesas operacionais da Pecuária no mês de dezembro quando comparado aos períodos anteriores.

Novembro 2018: Após o aumento das despesas apresentado em setembro, a Pecuária apresentou redução no mês seguinte (82,6%), exibindo novo aumento no mês de novembro (71,5%) quando comparado ao mês anterior.

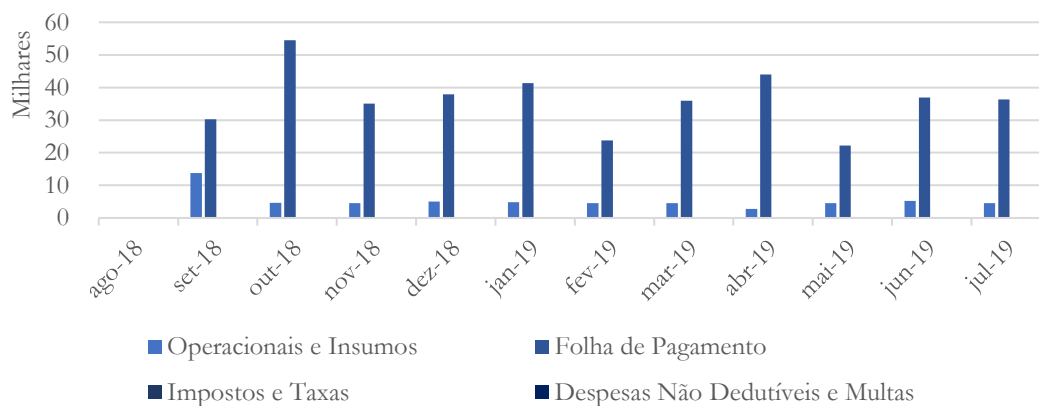
Setembro 2018: As despesas apresentaram forte alta no mês de setembro, na Folha de Pagamento.

Julho 2018: As despesas da Pecuária demonstram redução no valor total, porém pede-se a recuperanda explicar as Despesas Não Dedutíveis e Multas referente ao mês de junho/2018.

Esclarecimento da recuperanda:

Trata-se de autos de infração (trabalhista) lavrado pelo ministério público que foi provisionado em junho, quando a infração se transformou em dívida ativa.

Gráfico 06 - Despesas Operacionais Agrícola



A Agroz Agrícola registrou aumento de 58% nas despesas operacionais referentes ao mês de junho/2019, enquanto no mês de julho/2019, estas apresentaram diminuição de 3%, quando comparadas ao mês anterior.

Mai 2019: Assim como a Pecuária, a linha folha de pagamento da Agrícola registrou diminuição nos meses de fevereiro (42%) e maio (49%) e aumento nos meses de março (51%) e abril (22%), conforme gráfico acima.

Janeiro 2019: As despesas operacionais da Agrícola também se concentram na folha de pagamento.

Dezembro 2018: As despesas da Agrícola se mantiveram estáveis quando comparadas com o mês de novembro de 2018.

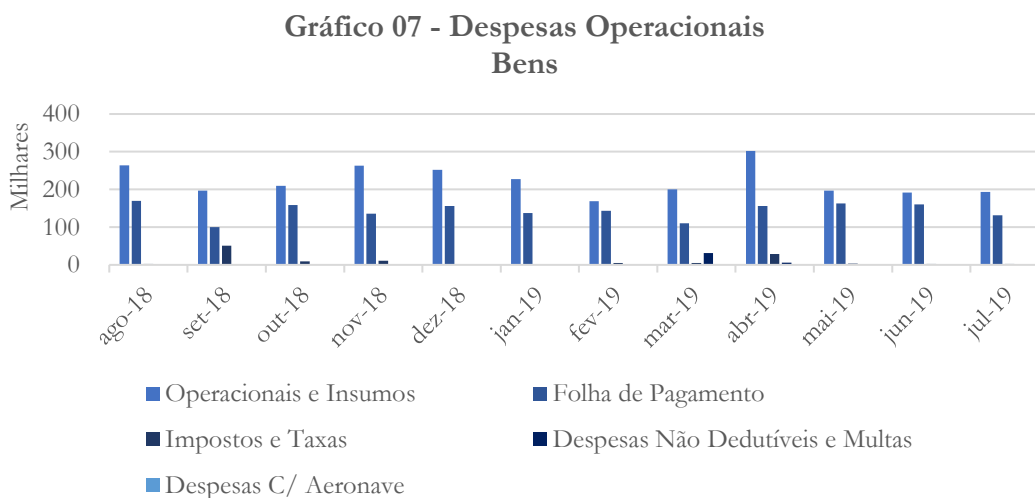
Novembro 2018: O gráfico acima mostra a composição das despesas da Agrícola.

Setembro 2018: A Agrícola apresentou um aumento em suas despesas operacionais do mês de agosto para setembro.

Julho 2018: Mesmo sem receita no período, a Agrícola apresenta despesas operacionais, com linearidade, exceto no mês de junho/2018 devido a existência de Despesas Não Dedutíveis e Multas. Pede-se que a recuperanda esclareça esse valor.

Esclarecimento da recuperanda:

Trata-se de autos de infração (trabalhista) lavrado pelo ministério público que foi provisionado em junho, quando a infração se transformou em dívida ativa.



As despesas operacionais da Agroz Bens apresentaram diminuição nos meses de junho (3%) e julho (8%), quando comparadas ao mês anterior.

Mai 2019: Assim como as outras recuperandas do grupo, a Bens também apresenta a maior variação nas despesas operacionais. No

mês de fevereiro, a folha registrou aumento de 4%, enquanto a linha insumos apresentou diminuição de 26%. Em março/2019, o movimento foi inverso, isto é a linha folha registrou diminuição de 23%, enquanto os insumos apresentaram aumento de 19%. No último mês em análise, a linha folha apresentou aumento de 4% e os insumos registraram diminuição de 35%, conforme gráfico acima.

Janeiro 2019: As despesas operacionais da Administradora de Bens apresentaram diminuição em todas as linhas acima analisadas.

Dezembro 2018: As despesas da Bens permanecem estáveis.

Novembro 2018: Acima, segue gráfico demonstrando a composição das despesas da Administradora de Bens.

Setembro 2018: As despesas da Bens se mantiveram estáveis após o pico apresentado no mês de junho.

Julho 2018: Com relação as despesas operacionais da Administradora de Bens, estas apresentam de maneira não linear, com variações que devem ser explicadas pela recuperanda. São elas:

Ganho no valor de R\$ 266,7 mil na categoria Operacionais e Insumos no mês de maio/2018.

Esclarecimento da recuperanda:

No mês maio houve estorno das despesas contabilizadas com administração judicial referente ao período de novembro/2017 a abril/2018 no total de R\$ 540.000,00.

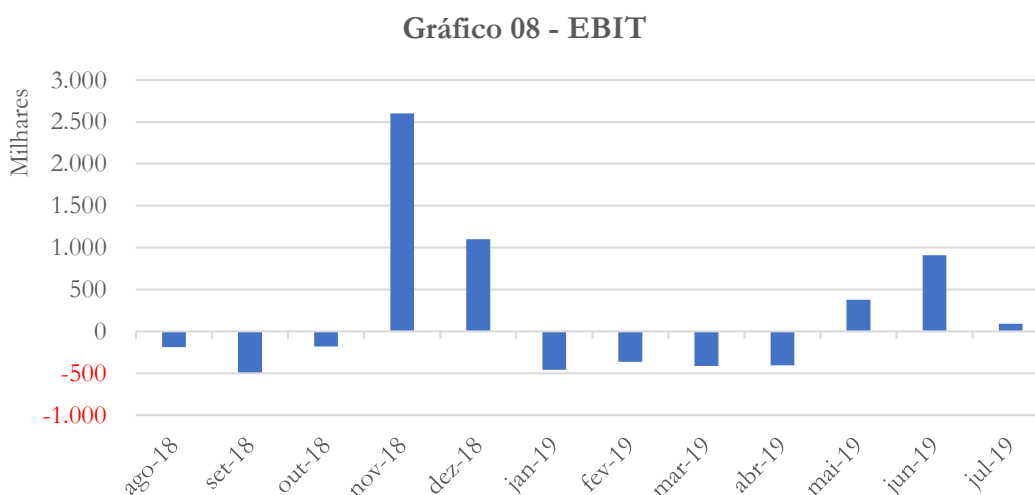
Despesas Não Dedutíveis e Multas no valor de R\$ 44,2 mil no mês de junho/2108.

Esclarecimento da recuperanda:

Trata-se de autos de infração (trabalhista) lavrado pelo ministério público que foi provisionado em junho, quando a infração se transformou em dívida ativa.

A Holding não apresentou despesas operacionais no período.

3.1.4. EBIT



A partir da consolidação dos dados verifica-se que o EBIT da Agroz demonstra volatilidade, oscilando entre o prejuízo e o lucro, conforme gráfico acima.

Mai 2019: Embora o EBIT tenha registrado saldo negativo entre os meses de janeiro a abril/2019, o aumento no faturamento proporcionou saldo positivo no mês de maio de 2019.

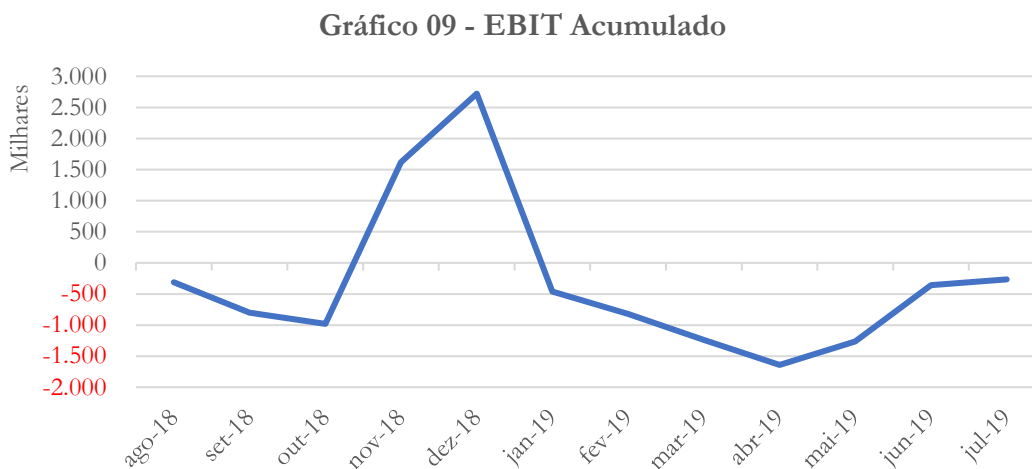
Janeiro 2019: O EBIT da Agroz voltou a apresentar prejuízo, conforme gráfico acima.

Dezembro 2018: O EBIT do Grupo Agroz refletiu o faturamento registrado no mês de novembro de 2018.

Novembro 2018: O EBIT consolidado reflete o aumento do faturamento apresentado no mês de novembro.

Setembro 2018: O EBIT apresenta tendência negativa no período analisado, apresentando apenas um período positivo.

Julho 2018: Conforme demonstrado no gráfico acima, o EBIT da empresa demonstra-se instável, mostrando equilíbrio, prejuízo e lucro no período analisado.



Na consolidação dos dados, embora o EBIT acumulado tenha registrado diminuição, o saldo deste mantém-se negativo.

Maio 2019: O gráfico acima demonstra o EBIT acumulado.

Importante ressaltar que o mês de janeiro é o início de um novo exercício.

Janeiro 2019: No gráfico acima pode-se verificar que após dois meses de saldo positivo (novembro e dezembro), o Grupo registrou resultado negativo no mês de janeiro/2019.

Dezembro 2018: Com dois meses de faturamento elevado, o Grupo Agroz apresentou resultado positivo, conforme gráfico acima.

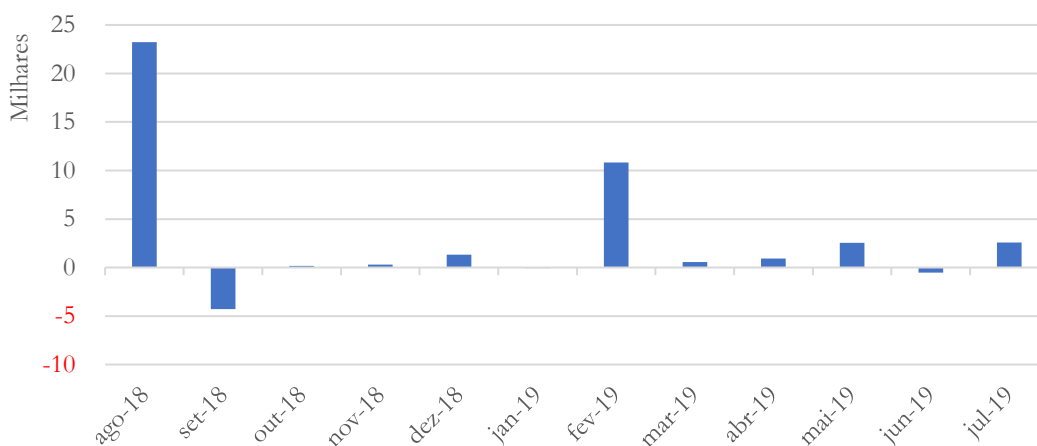
Novembro 2018: O EBIT acumulado voltou a apresentar lucro operacional – conforme gráfico acima.

Setembro 2018: O EBIT acumulado do período demonstra prejuízo de R\$ 800 mil.

3.1.5. Resultado Financeiro

Por ser contabilizado em contas de despesas, o resultado financeiro deve ser analisado de forma invertida. Quando negativo representa uma redução nas despesas totais portanto, uma melhora no resultado.

Gráfico 10 - Resultado Financeiro



A Agroz apresenta despesas financeiras constantes, com valores pouco expressivos⁴.

Mai 2019: A Agroz registrou aumento na conta despesas financeiras, atingindo saldo R\$ 2,5 mil no mês de maio/2019.

Janeiro 2019: O resultado financeiro da Agroz registrou diminuição no último mês em análise, conforme gráfico acima.

⁴ Com exceção do mês de junho/2019, quando apresentou ganho financeiro – conforme gráfico acima.

Dezembro 2019: No mês de dezembro, o Grupo Agroz manteve o cenário apresentado no mês anterior, conforme gráfico acima.

Novembro 2018: A Agroz mantém o resultado financeiro próximo ao ponto de equilíbrio.

Setembro 2018: O Grupo Agroz apresenta variação em seu resultado financeiro, apresentando pequenos ganhos e perdas financeiras.

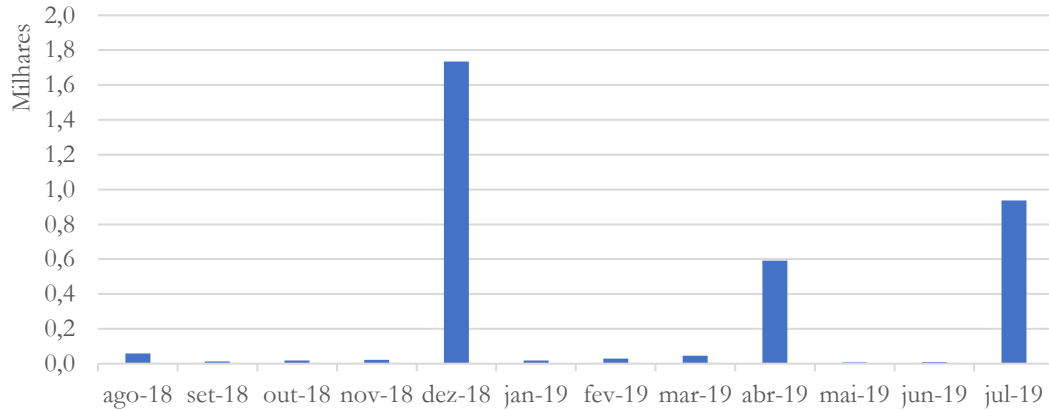
Julho 2018: Pode-se verificar que o Grupo Agroz vem apresentando pequenos ganhos financeiros.

3.2. Análise dos dados constantes do Balanço Patrimonial

As contas referentes ao Balanço Patrimonial estão sendo tratadas de forma consolidada – para uma melhor análise da situação das empresas do grupo.

3.2.1. Caixa e Equivalentes

Gráfico 11 - Caixa e Bancos



A Agroz apresentou aumento na conta caixa e bancos no último mês em análise, conforme gráfico acima.

Maio 2019: As disponibilidades da Agroz mantiveram-se baixas ao longo do primeiro semestre de 2019.

Janeiro 2019: O conta caixa e bancos do Grupo Agroz registrou saldo próximo a zero no mês de janeiro.

Dezembro 2018: O Grupo Agroz mantém a posição já apresentada, de saldo de caixa próximo a zero.

Novembro 2018: Conforme pode ser observado no gráfico acima, conta Caixa e Bancos da Agroz mantém seu saldo próximo a zero, mesmo com o forte faturamento apresentado no mês de novembro. Solicitamos a recuperanda que nos esclareça o motivo de tal ocorrência.

Questionada no RMA referente a novembro sobre tal situação, a recuperada nos enviou o seguinte esclarecimento:

Conforme comentado no item 1, as notas fiscais de venda de cana (faturamento) são baixadas contra a conta de Adiantamento de clientes, não havendo nesse momento movimentação financeira de recursos. A entrada de recursos ocorre pelo adiantamento e não pelo faturamento.

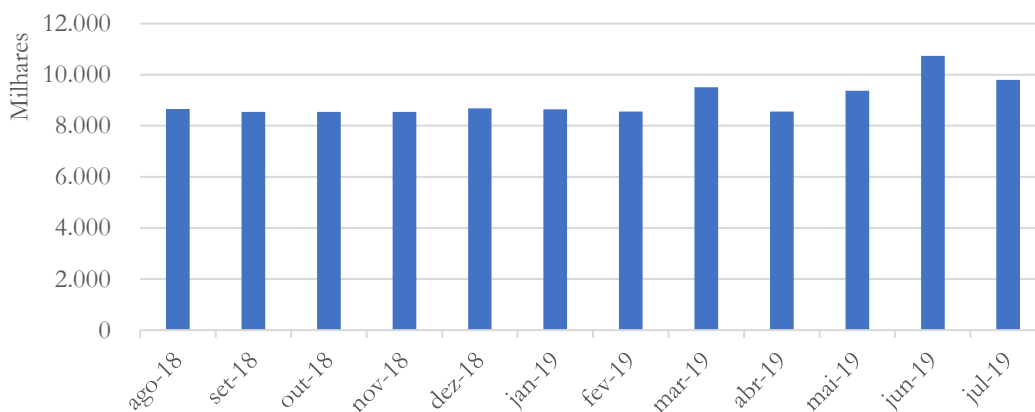
Obs.: As notas em questão são emitidas pela Usina São João, conforme contrato de parceria agrícola.

Setembro 2018: O Grupo Agroz continua sem mostrar recuperação em seu saldo de caixa.

Julho 2018: O Grupo Agroz demonstra grande variação na conta Caixa e Bancos, porém apesar de mostrar R\$ 106 mil disponíveis ao final de junho/2018, não mostra disponibilidades nos outros meses.

3.2.2. Contas a receber

Gráfico 12 - Contas a Receber de Clientes



O contas a receber da Agroz registrou aumento de 15% entre os meses de maio e junho/2019, com posterior diminuição de 9% entre os meses de junho e julho/2019.

Maio 2019: O contas a receber da Agroz apresentou diminuição de 10% no mês de abril/2019, quando comparado ao mês anterior. No que diz respeito aos meses de março e maio, a recuperanda registrou aumento de 11% e 10%, respectivamente.

Janeiro 2019: O contas a receber do Grupo Agroz manteve-se relativamente estável – com a realização de R\$ 40 mil no último mês em análise.

Dezembro 2018: Após o período de estabilidade apresentado entre os meses de setembro e novembro, o contas a receber do Grupo Agroz registrou aumento de R\$ 8,54 milhões no mês de novembro para R\$ 8,67 milhões referente a dezembro de 2018.

Novembro 2018: Após a redução apresentada entre julho e setembro, a Agroz manteve o contas a receber estável, mesmo com o forte faturamento apresentado no mês de novembro. Solicitamos a recuperanda que nos esclareça a respeito de tal reconhecimento.

Questionada sobre a estabilidade da conta, a recuperanda nos enviou o seguinte esclarecimento:

A variação questionada deve-se ao faturamento da cana, isto é, as notas de cana devem ser iguais ao total dos adiantamentos recebidos ao longo do ano, assim, quando ocorre colheita em uma propriedade, normalmente ela é colhida totalmente. Nesse momento a Usina emite a nota fiscal por um preço estimado e como houve o faturamento de toda a produção de cana dessa determinada propriedade, a nota fica pendente no contas a receber e mensalmente conforme vamos recebendo os adiantamentos fazemos as baixas parciais dessas notas fiscais até ficarem totalmente baixadas.

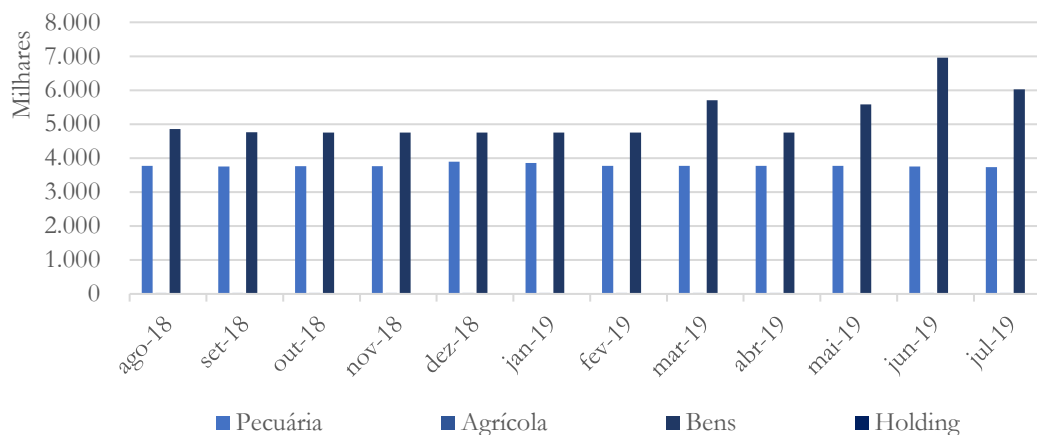
Setembro 2018: O Grupo Agroz apresentou redução em sua contas a receber no valor de R\$ 110 mil de agosto para setembro de 2018.

Julho 2018: O contas a receber consolidado demonstra elevação de R\$ 200 mil no período de junho para julho de 2018. Solicitamos à recuperanda maiores esclarecimentos a respeito da composição deste valor.

Esclarecimento da recuperanda:

O valor de R\$ 131.000,00 refere-se a cana-de-açúcar e R\$ 69.000,00 refere-se a venda de gado, cujos recebimentos ocorreram nos meses subsequentes.

Gráfico 13 - Contas a Receber por empresa



O gráfico acima apresenta o contas a receber por empresa. Neste pode-se verificar que a Administradora de Bens registrou aumento de 25% no contas a receber referente ao mês de junho e diminuição de 13% no mês de julho/2019. Em se tratando da Pecuária, verifica-se que esta manteve-se estável no mês de junho/2019, apresentando leve diminuição (1%) no mês de julho/2019. Com relação a Agrícola e a Holding, estas mantiveram-se estáveis nos dois últimos meses em análise.

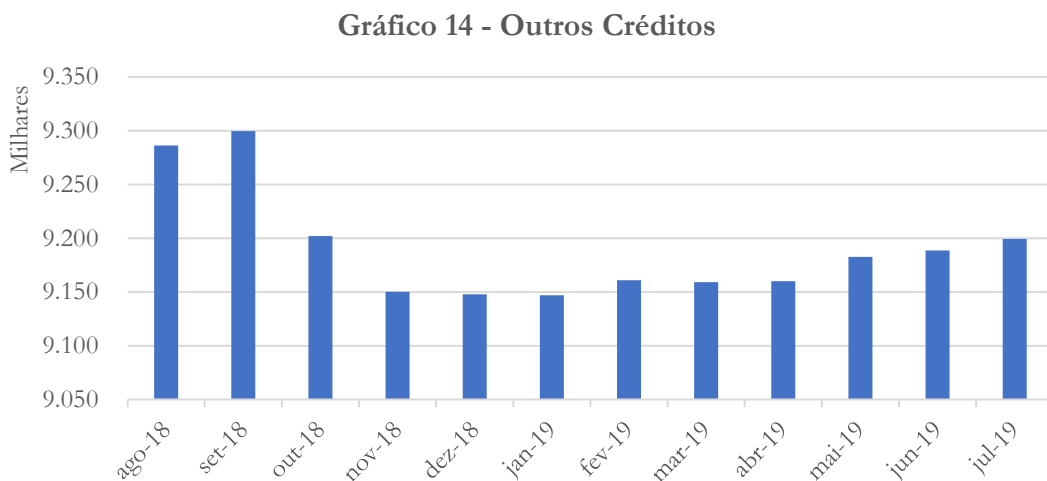
Maio 2019: A partir da análise por recuperanda é possível verificar que o contas a receber da Bens é o mais representativo, tendo registrado aumento de 20% no mês de março e de 17% no mês de maio/2019, quando comparados aos meses anteriores.

Janeiro 2019: Conforme gráfico acima, o contas a receber da Pecuária registrou leve diminuição de 1% no mês de janeiro/2019, quando comparado ao mês anterior. Com relação a Agrícola, seu saldo se manteve estável nos últimos dois meses em análise.

Dezembro 2018: O contas a receber manteve a concentração na Pecuária e na Administradora de Bens.

Novembro 2018: O contas a receber mantém a concentração na Pecuária e na Administração de Bens.

Setembro 2018: O contas a receber do Grupo Agroz se concentra na Bens e na Pecuária, conforme gráfico acima.



A linha outros créditos apresentou leve aumento de 0,06% entre os meses de maio e junho/2019 e de 0,12% entre os meses de junho e julho/2019.

Mai 2019: A conta outros créditos manteve-se relativamente estável ao longo do período em análise, conforme gráfico acima.

Janeiro 2019: A conta outros créditos manteve-se estável nos últimos dois meses analisados, conforme gráfico acima.

Dezembro 2018: A conta outros créditos apresentou estabilidade nos meses de novembro e dezembro de 2018.

Novembro 2018: Com relação a conta outros créditos – a qual apresentou diminuição no mês de novembro quando comparado ao mês de setembro – solicitamos esclarecimentos sobre tal reconhecimento.

A recuperanda nos enviou o seguinte esclarecimento:

O grupo “Outros Créditos” é composto por adiantamentos à fornecedores: Para explicar este ponto, temos que primeiro explicar que Antonio Pascoal Begnami presta serviço de forma regular ao Grupo Agroz como terceiro, isto é, ele tem a empresa Antonio Paschoal Begnami & Cial Ltda., (fornecedor 3753), tendo inclusive contrato assinado com a empresa, e emite nota fiscal pelos serviços prestados. Ocorre que no período de 09/02/18 à 11/09/18, o mesmo prestou seus serviços de forma regular e os pagamentos que efetuamos nesse período contabilizamos “como adiantamento à fornecedor”. No final de outubro/18 recebemos as referidas notas fiscais e efetuamos a baixa das mesmas contra a conta de “Adiantamentos de Fornecedores”.

Portanto, a redução de R\$ 100 mil questionada entre o saldo de 30/11/18 (final de novembro/18) e o saldo de 30 de setembro/18, (inicial de outubro/18), é resultante das baixas acima mencionadas.

Setembro 2018: A conta outros créditos mostra valor representativo e ocorre movimentações.

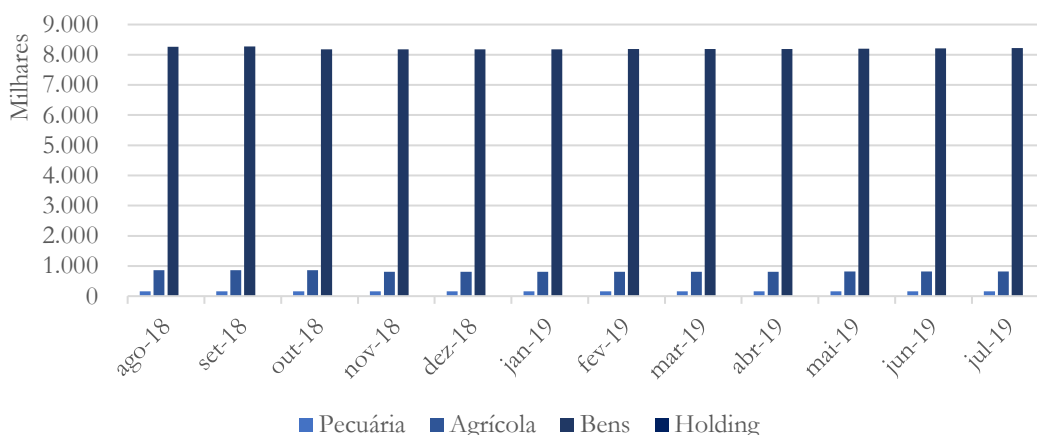
Julho 2018: O Grupo Agroz apresenta em seu balanço patrimonial R\$ 9,3 milhões classificados como Outros Créditos. Solicitamos a recuperanda que esclareça a origem desse valor.

Esclarecimento da recuperanda:

Basicamente o saldo da rubrica contábil Outros Créditos é correspondente ao imóvel Sítio Marginal, de propriedade da recuperanda Agroz Administradora de Bens, que foi objeto de dação em pagamento para Arese Participações do Grupo Fundação Carlos Chagas, conforme escritura lavrada no 8º Tabelião de notas de São Paulo, datada em 19/12/2014.

Tal valor não foi baixado diretamente na conta empréstimos na época, pois, a recuperanda até hoje está discutindo o valor da sua dívida com a fundação Carlos Chagas.

Gráfico 15 - Outros Créditos por Empresa



A linha outros créditos da Pecuária apresentou diminuição de 2,1% no mês de junho/2019 quando comparado ao mês anterior, mantendo-se estável no último

mês em análise. Com relação as demais recuperandas, estas mantiveram-se relativamente estáveis nos dois últimos meses em análise.

Maio 2019: A conta outros créditos por empresa do grupo apresentou-se relativamente estável ao longo do período em análise.

Janeiro 2019: O gráfico acima apresenta a contabilização da conta outros créditos por empresa, a qual manteve-se relativamente estável nos últimos três meses em análise.

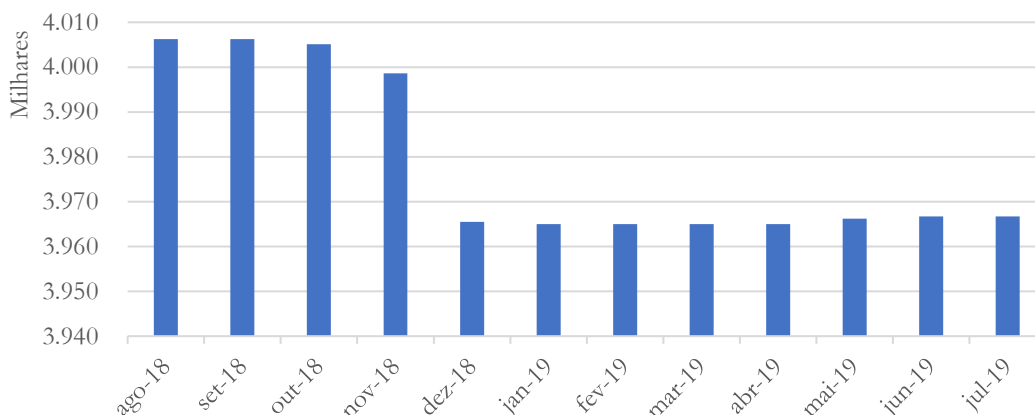
Dezembro 2018: O gráfico acima demonstra a contabilização da conta outros créditos por empresa do Grupo Agroz, o qual mantém-se estável.

Novembro 2018: A conta Outros Créditos tem se mantido relativamente estável ao longo do período em análise.

Setembro 2018: O gráfico acima demonstra a abertura da conta outros créditos por empresa, tendo a maior parte de seu valor na Bens.

3.2.3. Estoques

Gráfico 16 - Estoques



O estoque da Agroz manteve-se estável entre os meses de maio e julho/2019.

Maio 2019: Os estoques da Agroz mantiveram-se estáveis ao longo do primeiro semestre de 2019, conforme gráfico acima.

Janeiro 2019: O estoque do Grupo Agroz manteve-se relativamente estabilidade nos últimos meses, conforme gráfico acima.

Dezembro 2018: Após apresentar estabilidade nos estoques desde o mês de julho, o Grupo Agroz registrou diminuição de 0,8% no mês de dezembro, quando comparado ao mês anterior.

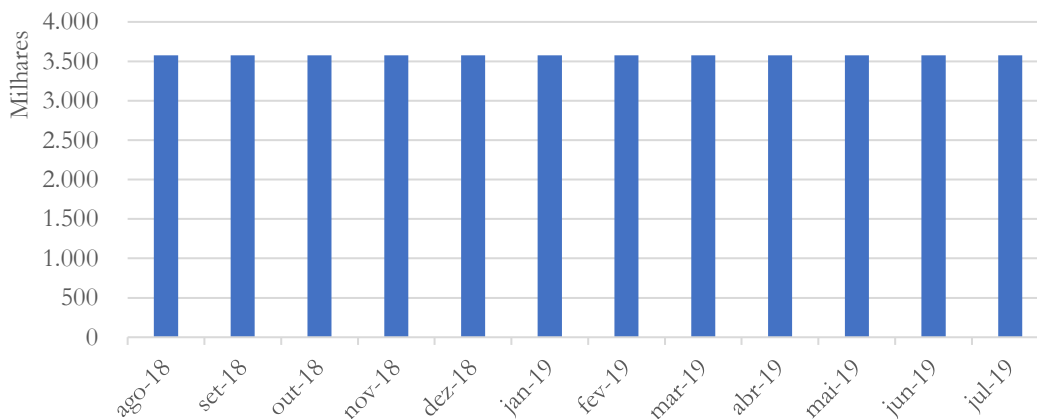
Novembro 2018: O estoque da Agroz se mantém estável no período analisado – contabilizando 100% deste na pecuária.

Setembro 2018: A totalidade do estoque do Grupo Agroz está contabilizado na pecuária.

Julho 2018: O Grupo Agroz apresenta, no fechamento de julho/2018, R\$ 4 milhões contabilizados em estoques, 100% deles concentrados na Pecuária.

3.2.4. Receitas Provisionadas

Gráfico 17 - Receitas Provisionadas



As receitas provisionadas mantiveram-se estáveis ao longo do período em análise.

Maio 2019: A conta receitas provisionadas manteve seu saldo estável ao longo do período em análise.

Janeiro 2019: As receitas provisionadas não apresentaram variação ao longo do período analisado.

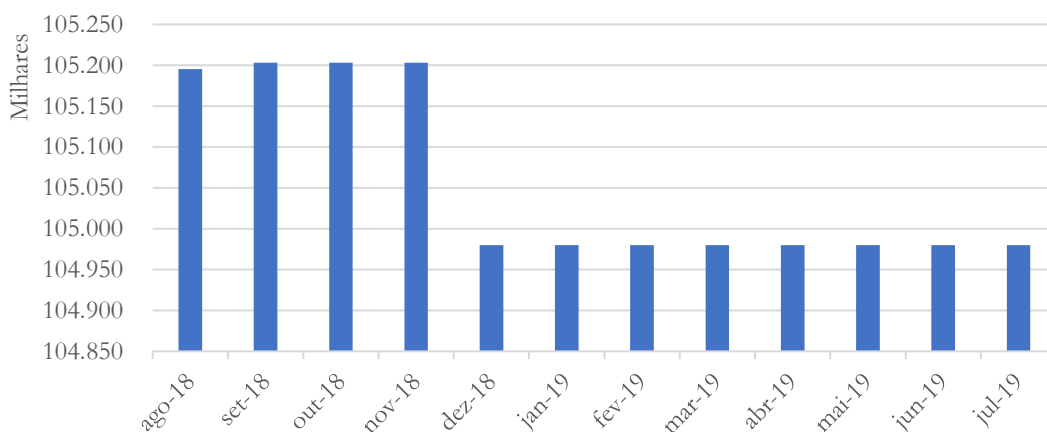
Dezembro 2018: As receitas provisionadas têm mantido saldo estável ao longo do período.

Novembro 2018: As receitas provisionadas da Agroz se mantêm estáveis em todo o período analisado.

Setembro 2018: O Grupo Agroz apresenta pequena elevação nas receitas provisionadas.

3.2.5. Ativo Biológico

Gráfico 18 - Ativo Biológico



O ativo biológico manteve-se estável durante o primeiro semestre de 2019.

Mai 2019: A conta ativo biológico manteve-se estável ao longo do primeiro semestre de 2019, conforme gráfico acima.

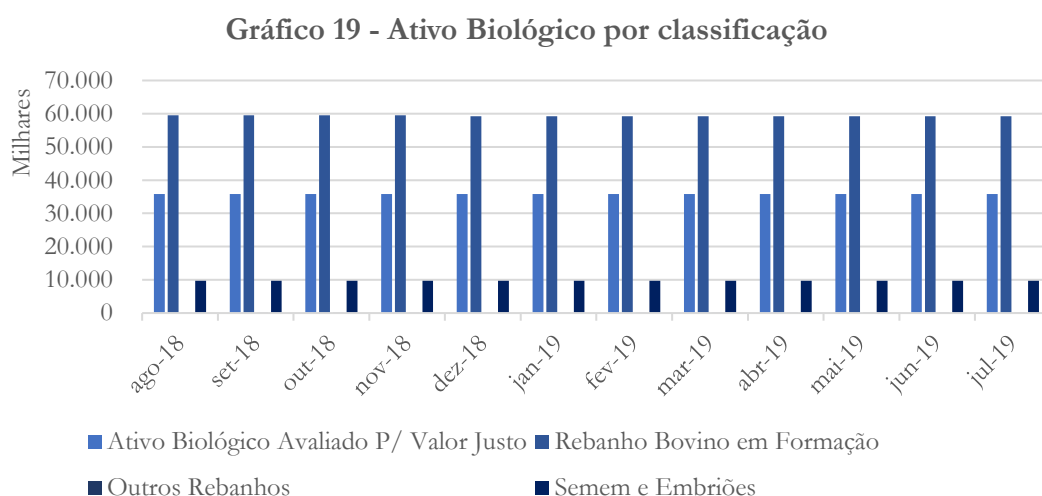
Janeiro 2019: O ativo biológico se manteve estável no mês de janeiro/2019, quando comparado a dezembro/2018.

Dezembro 2018: O ativo biológico do Grupo Agroz apresentou redução de 0,2% no último período em análise.

Novembro 2018: Os ativos biológicos da Agroz, a partir de setembro passaram a apresentar saldo estável, conforme gráfico acima.

Setembro 2018: Os ativos biológicos se mantiveram relativamente estáveis nos meses de agosto e setembro.

Julho 2018: O Grupo Agroz possui R\$ 105 milhões em Ativos Biológicos, 100% pertencente a Pecuária, classificados, conforme o gráfico abaixo.



O gráfico acima apresenta a composição do ativo biológico, a qual manteve-se estável ao longo do período em análise.

Mai 2019: O ativo biológico por classificação apresenta-se estável, conforme gráfico acima.

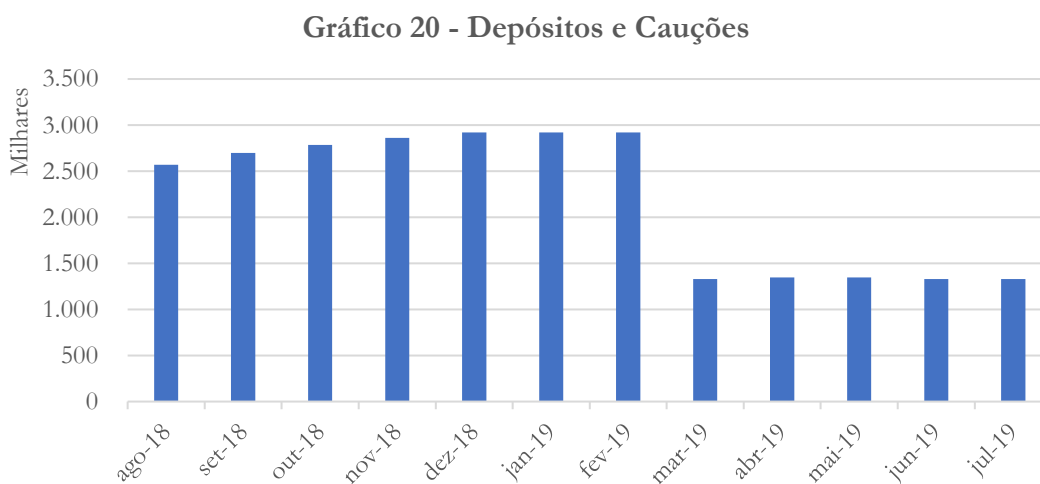
Janeiro 2019: O gráfico acima mostra a classificação do ativo biológico do Grupo Agroz.

Dezembro 2018: O gráfico acima apresenta a composição do ativo biológico, o qual permanece com saldo estável.

Novembro 2018: O gráfico acima apresenta a composição do ativo biológico da Agroz.

Setembro 2018: O Grupo Agroz apresenta o ativo biológico classificado conforme o gráfico acima, 100% dele pertencente a Pecuária.

3.2.6. Depósitos e Cauções



A conta depósitos e cauções manteve-se relativamente estável nos dois últimos meses em análise.

Maio 2019: A conta depósito e cauções apresentou diminuição de 54% no mês de março/2019, quando comparado ao mês anterior – mantendo-se, relativamente, estável nos últimos dois meses em análise.

Janeiro 2019: A conta depósitos e cauções manteve-se estável entre dezembro/2018 e janeiro/2019.

Dezembro 2018: A conta depósitos e cauções registrou aumento de 2% no último mês em análise.

Novembro 2018: A conta depósitos e cauções tem mantido tendência de elevação desde o mês de junho de 2018.

Setembro 2018: A conta Depósitos e Cauções vem apresentando elevação no período.

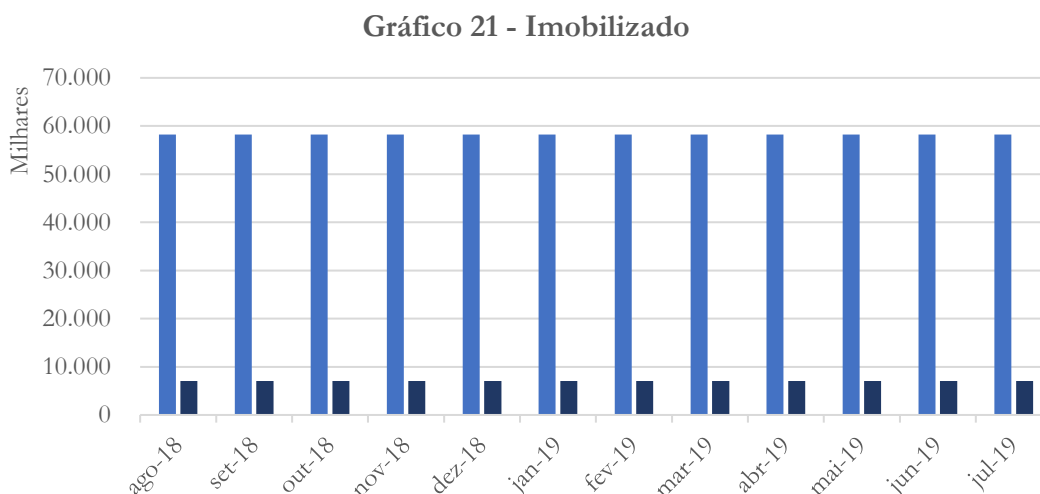
Julho 2018: A recuperanda possui R\$ 2,5 milhões classificados como Depósitos e Cauções em seus ativos, sendo 99,9% da Administradora de Bens. Solicitamos que a recuperanda esclareça a origem desse valor.

Esclarecimento da recuperanda:

Parte destes recursos bloqueados referem-se a depósitos judiciais relacionados a ações trabalhista e a maior parte refere-se a valores bloqueados advindos de recebimentos de parcerias agrícolas que hoje, totalizam o montante de R\$,

2.364.897,53 (dois milhões trezentos e sessenta e quatro mil, oitocentos e noventa e sete reais e cinquenta e três reais).

3.2.7. Imobilizado



O imobilizado manteve-se estável nos dois últimos meses em análise, conforme gráfico acima.

Mai 2019: A conta imobilizado manteve saldo estável, com diminuição advinda da depreciação.

Janeiro 2019: O imobilizado do Grupo Agroz manteve saldo estável, com redução compatível com a depreciação.

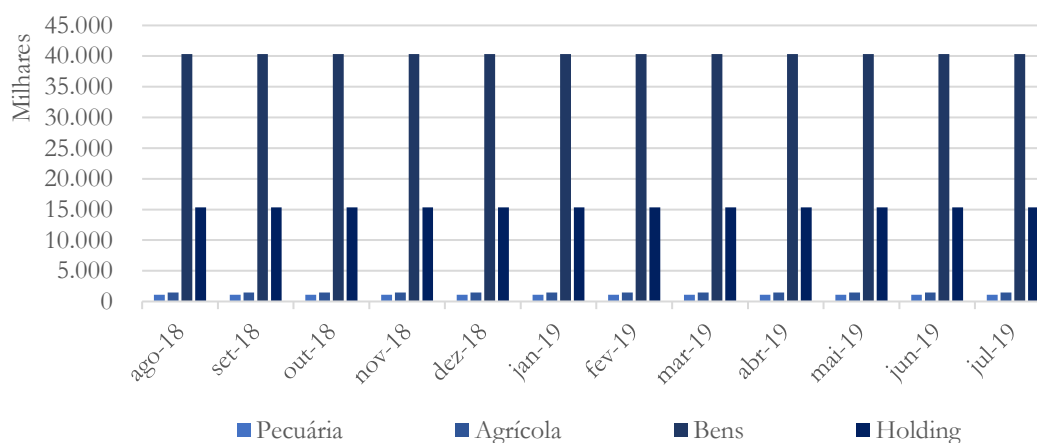
Dezembro 2018: O imobilizado tem mantido saldo estável ao longo do período analisado, registrando diminuições por conta da depreciação.

Novembro 2018: A variação apresentada diz respeito a depreciação.

Setembro 2018: A variação do imobilizado refere-se a depreciação.

Julho 2018: O Grupo Agroz, no exercício de julho/2018, possui R\$ 51,2 milhões ativos, sendo que a variação apresentada, no gráfico, se refere a depreciação.

Gráfico 22 - Distribuição do Imobilizado por Empresa



O gráfico acima apresenta a distribuição do imobilizado por empresa do grupo.

Mai 2019: A conta imobilizado por empresa do grupo manteve-se estável ao longo do período analisado.

Janeiro 2019: O gráfico acima apresenta a distribuição do imobilizado por empresa do Grupo Agroz.

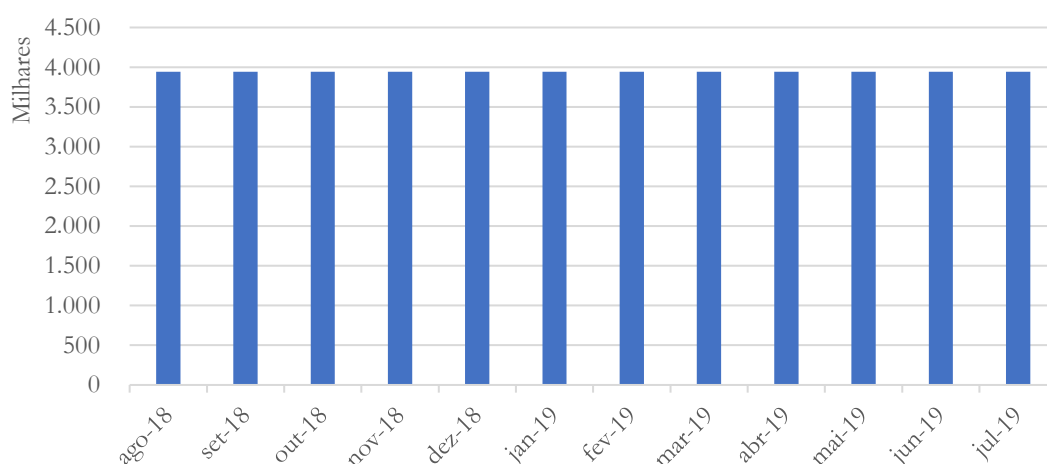
Dezembro 2018: O gráfico acima mostra a distribuição do imobilizado por empresa.

Novembro 2018: O imobilizado mantém a distribuição apresentada ao longo de todo o período em análise.

Setembro 2018: O Imobilizado do Grupo Agroz está distribuído entre as empresas, conforme o gráfico acima, sendo que 69% deles, pertencem a Administradora de Bens.

3.2.8. CSLL e IRPJ Diferidos

Gráfico 23 - CSLL E IRPJ Diferidos



O CSLL e IRPJ diferidos manteve seu saldo estável nos últimos dois meses em análise, conforme gráfico acima.

Mai 2019: Os impostos diferidos mantiveram-se estáveis em todo o período analisado.

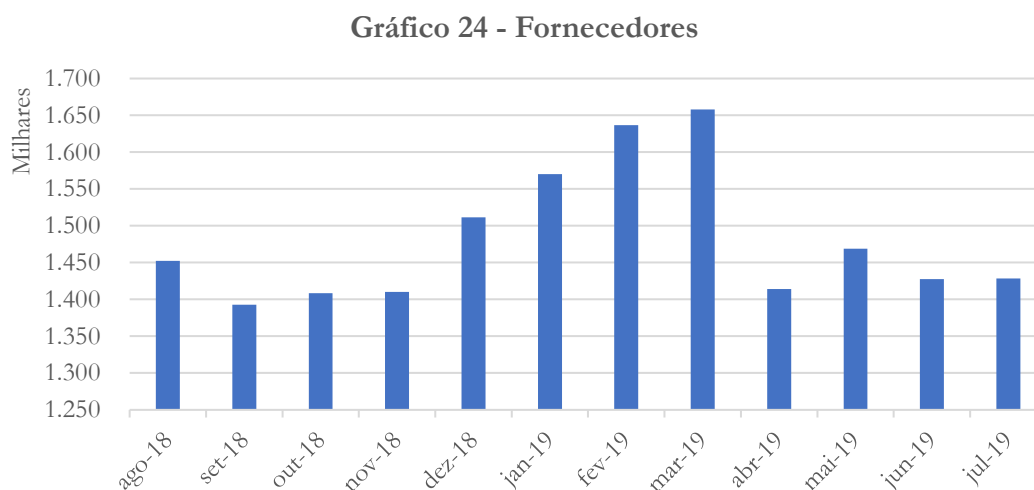
Janeiro 2019: A conta IRPJ e CSLL diferidos manteve-se estável no mês de janeiro/2019, quando comparado ao mês anterior.

Dezembro 2018: A conta CSLL e IRPJ diferidos mantém o saldo estável.

Novembro 2018: Os impostos diferidos se mantêm dentro da estabilidade apresentada.

Setembro 2018: A conta CSLL e IRPJ diferidos apresenta pequena elevação no período.

3.2.9. Fornecedores



A conta fornecedores apresentou diminuição de 2,8% entre os meses de maio e junho/2019, com leve aumento (0,03%) no mês de julho/2019.

Maio 2019: A conta fornecedores registrou diminuição de 15% no mês de abril/2019, quando comparada ao mês anterior.

Janeiro 2019: A conta fornecedores apresentou aumento de 4% no mês de janeiro/2019, quando comparado a dezembro/2018. Solicitamos à recuperanda que nos informe o motivo da elevação registrada no mês de janeiro/2019.

Segundo a recuperanda, tal fato se deve:

A evolução ocorrida na conta fornecedores, resume-se basicamente aos fornecedores que foram contabilizados e não foram pagos dentro do próprio mes.

Dezembro 2018: A conta fornecedores apresentou aumento de 7,1% no último período em análise.

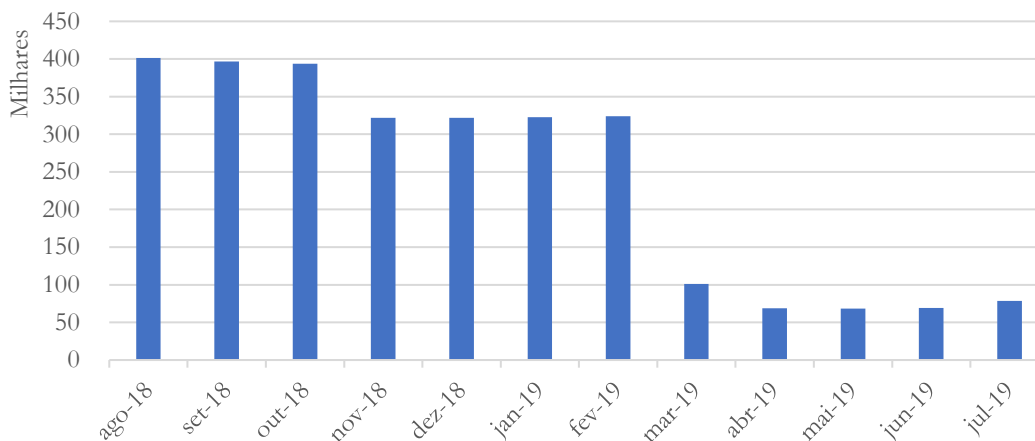
Novembro 2018: A conta de Fornecedores apresentou pequena elevação entre o mês de setembro e outubro, mantendo relativa estabilidade em novembro de 2018.

Setembro 2018: A Agroz apresentou elevação no saldo da conta fornecedores entre os meses de julho e agosto, voltando a reduzir em setembro.

Julho 2018: O Grupo Agroz mostra R\$ 1,31 milhões na conta de Fornecedores, com crescimento de R\$ 15 mil, no período analisado.

3.2.10. Empréstimos e Financiamentos

Gráfico 25 - Empréstimos e Financiamentos



A conta empréstimos e financiamentos apresentou aumento de 0,86% no mês de junho e 13,86% no mês de julho/2019, quando comparado ao mês anterior.

Maio 2019: A conta empréstimos e financiamentos, após registrar diminuição (69%) no mês de março, apresentou nova diminuição de 79% no mês de maio/2019, quando comparado ao mês anterior.

Janeiro 2019: A conta empréstimos e financiamentos manteve-se relativamente estável nos últimos dois meses analisados.

Dezembro 2018: A recuperanda apresentou, nos últimos dois meses em análise, saldo na conta de empréstimos e financiamentos abaixo da média registrada no período.

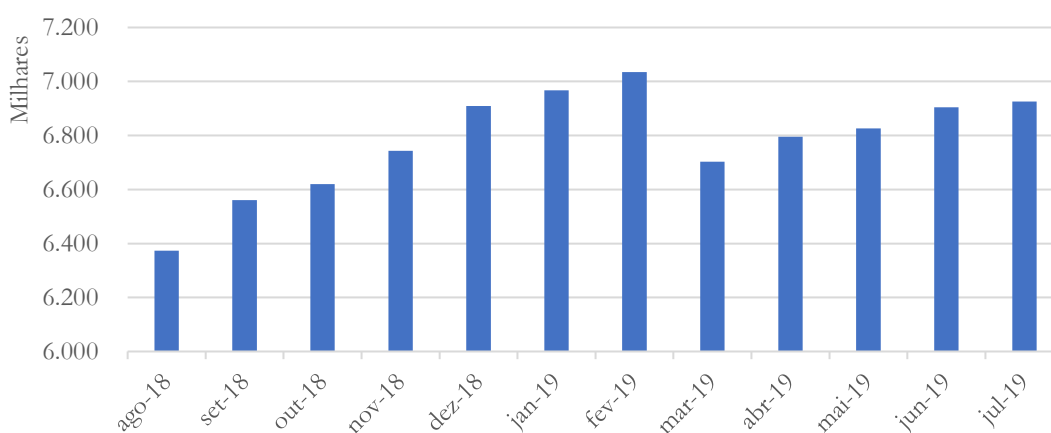
Novembro 2018: A conta empréstimos e financiamentos apresentou redução de 18,3% no mês de novembro quando comparado ao mês anterior.

Setembro 2018: A conta empréstimos e financiamentos apresenta redução de julho a setembro, de R\$ 410 mil para R\$ 396 mil.

Julho 2018: A conta de Empréstimos e Financiamentos apresenta valor de R\$ 410 mil, no fechamento de julho/2018.

3.2.11. Salários e Encargos

Gráfico 26 - Obrigações Trabalhistas e Previdenciárias



A conta obrigações trabalhistas da Agroz registrou aumento de 1,15% entre os meses de maio e junho/2019 e 0,3% entre os meses de junho e julho/2019.

Mai 2019: A Agroz apresentou diminuição de 4,7% entre os meses de fevereiro e março/2019, voltando a apresentar aumento

de 1,4% em abril/2019 e 0,5% em maio/2019, conforme gráfico acima.

Janeiro 2019: A recuperanda apresentou leve aumento de 1% em suas obrigações trabalhistas no mês de janeiro/2019, quando comparado a dezembro/2018.

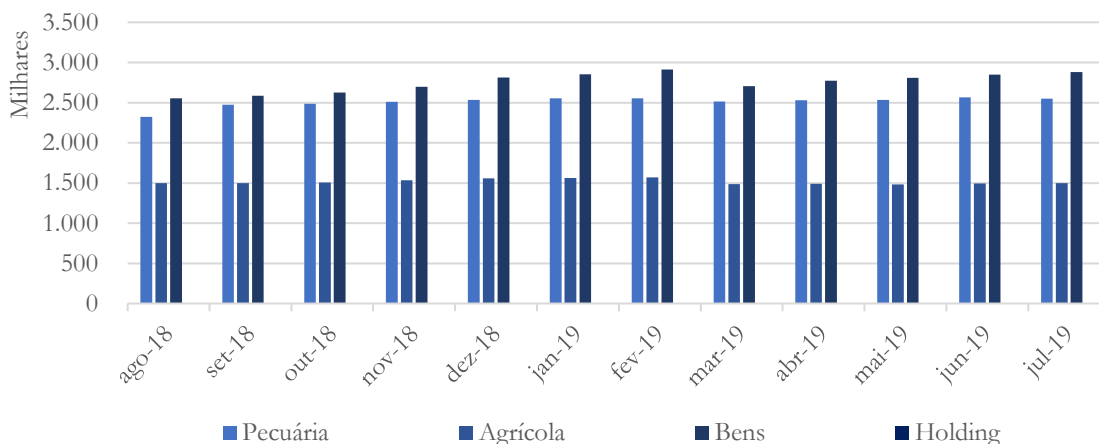
Dezembro 2018: A conta de obrigações trabalhistas mantém a tendência de alta, apresentando aumento de 2,5% no mês de dezembro de 2018, conforme gráfico acima.

Novembro 2018: A conta obrigações trabalhistas e previdenciárias apresentou leve aumento (2%) no mês de novembro quando comparado ao mês anterior.

Setembro 2018: A conta referente as obrigações trabalhistas se elevaram de R\$ 6,3 milhões (em julho) para R\$ 6,5 milhões (em setembro).

Julho 2018: A recuperanda apresenta o valor consolidado de R\$ 6,3 milhões em obrigações trabalhistas e previdenciárias a recolher.

Gráfico 27 - Obrigações Trabalhistas e Previdenciárias por empresa



A Pecuária apresentou de 1,2% nas obrigações trabalhistas e previdenciárias no mês de junho/2019 quando comparado ao mês anterior, apresentando leve diminuição (0,6%) no mês de julho. A Holding apresentou leve aumento nos meses de junho (1,3%) e julho (1,1%), enquanto a Bens apresentou aumento de 0,7% no mês de junho e de 0,31% no mês de julho/2019 quando comparado ao mês anterior.

Maio 2019: O gráfico acima apresenta as obrigações trabalhistas por empresa.

Janeiro 2019: As obrigações trabalhistas por empresa podem ser observadas no gráfico acima.

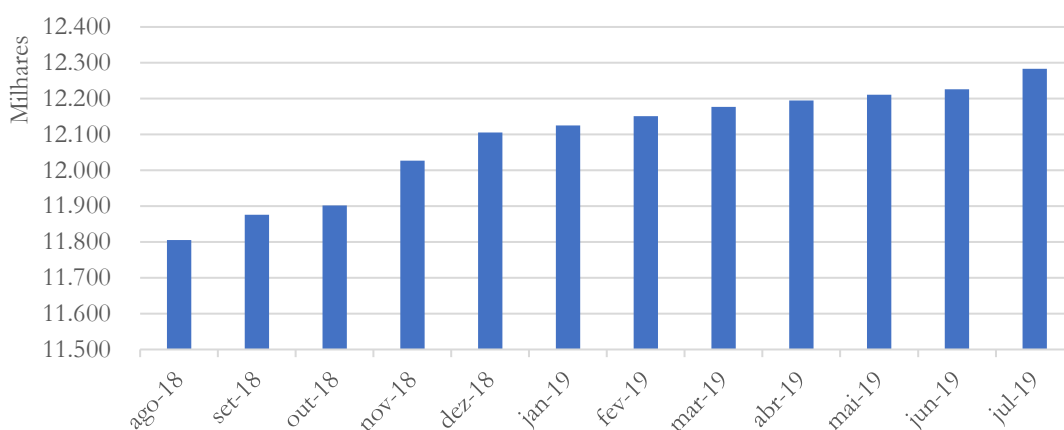
Dezembro 2018: O gráfico acima apresenta o saldo das obrigações trabalhistas por empresa.

Novembro 2018: O gráfico acima apresenta a contabilização das obrigações sociais e trabalhistas por empresa.

Setembro 2018: O gráfico acima apresenta a distribuição das obrigações trabalhistas e previdenciárias por empresa. Nota-se que somente a Holding não apresenta débitos nessa categoria.

3.2.12. Impostos e contribuições a recolher

Gráfico 28 - Obrigações Tributárias



As obrigações tributárias também apresentaram leve aumento nos meses de junho (0,1%) e de julho (0,4%).

Mai 2019: A conta obrigações tributárias mantiveram-se relativamente estáveis entre os meses de março a maio/2019.

Janeiro 2019: Em se tratando de obrigações tributárias podemos verificar estabilidade destas contas nos últimos dois meses em análise.

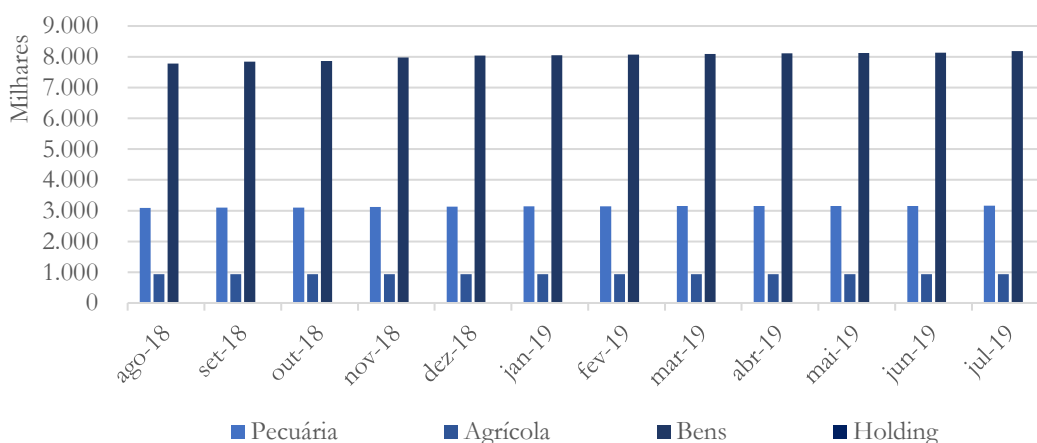
Dezembro 2018: A conta obrigações tributárias apresentou aumento de 0,6% no mês de dezembro quando comparado ao mês anterior.

Novembro 2018: Os impostos e contribuições a recolher se elevaram, acompanhando o faturamento.

Setembro 2018: Como já mencionado anteriormente, o Grupo Agroz não vem recolhendo seus impostos.

Julho 2018: O Grupo Agroz apresenta elevação na conta de Obrigações a Pagar, acompanhando a receita do grupo no período. O aumento nessa conta demonstra o não pagamento de impostos.

Gráfico 29 - Obrigações Tributárias por empresa



Conforme gráfico acima, as obrigações tributárias mantiveram-se relativamente estáveis nos últimos dois meses em análise.

Maio 2019: O gráfico acima apresenta as obrigações tributárias por empresa.

Janeiro 2019: A contabilização das obrigações tributárias por empresa do Grupo Agroz pode ser observada no gráfico acima.

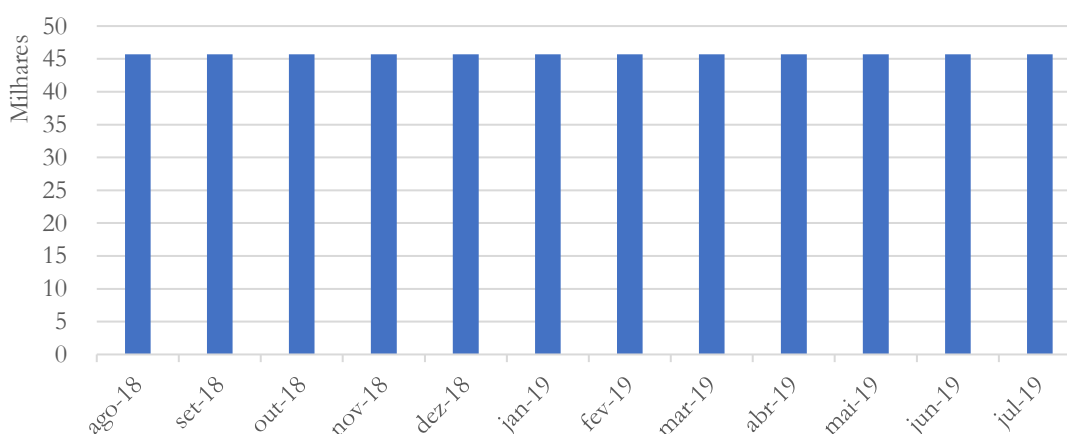
Dezembro 2018: O gráfico acima demonstra as obrigações tributárias por empresa.

Novembro 2018: O gráfico acima demonstra a composição das obrigações tributárias por empresas do grupo.

Setembro 2018: As obrigações tributárias estão dividas, conforme o gráfico acima.

3.2.13. Impostos e contribuições parceladas

Gráfico 30 - Parcelamentos de tributos



Os tributos parcelados mantiveram-se estáveis nos últimos meses, conforme gráfico acima. A Agroz deve analisar o possível cancelamento dos parcelamentos em questão por falta de pagamento.

Mai 2019: A Agroz manteve estável o saldo da conta parcelamento de tributos ao longo do período em análise.

Janeiro 2019: A conta de tributos parcelados não apresentou variação no período acima analisado.

Dezembro 2018: O saldo da conta parcelamento de tributos tem se mantido estável ao longo do período analisado.

Novembro 2018: A conta parcelamento de tributos mantém a estabilidade apresentada em todo o período analisado.

Setembro 2018: A conta de parcelamento de impostos se mantém praticamente estável no período.

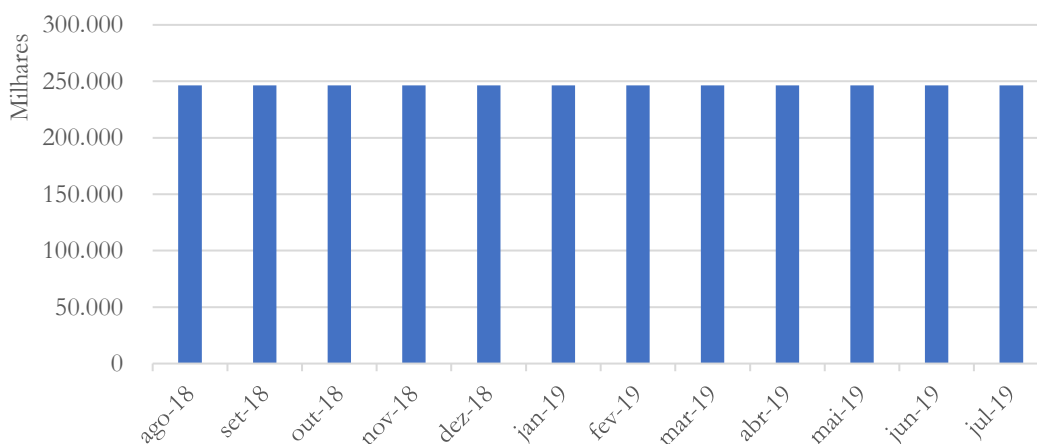
Julho 2018: O Grupo Agroz apresenta R\$ 45 mil em impostos – a constância apresentada nesta, ao longo do período em análise, demonstra que o mesmo não está sendo pago. Recomenda-se verificar a possível perda do parcelamento devido ao fato de estarem há três meses consecutivos, em aberto.

Esclarecimento da recuperanda:

O pagamento foi interrompido por falta de recursos financeiros, caso ocorra a liberação dos bloqueios judiciais, será analisado a retomada dos pagamentos.

3.2.14. Recuperação Judicial

Gráfico 31 - Recuperação Judicial



O saldo referente a recuperação judicial manteve-se estável, conforme gráfico acima.

Maio 2019: O saldo da conta recuperação judicial manteve-se estável ao longo do período em análise.

Janeiro 2019: O saldo da conta recuperação judicial manteve-se estável no mês de janeiro/2019, quando comparado a dezembro/2018.

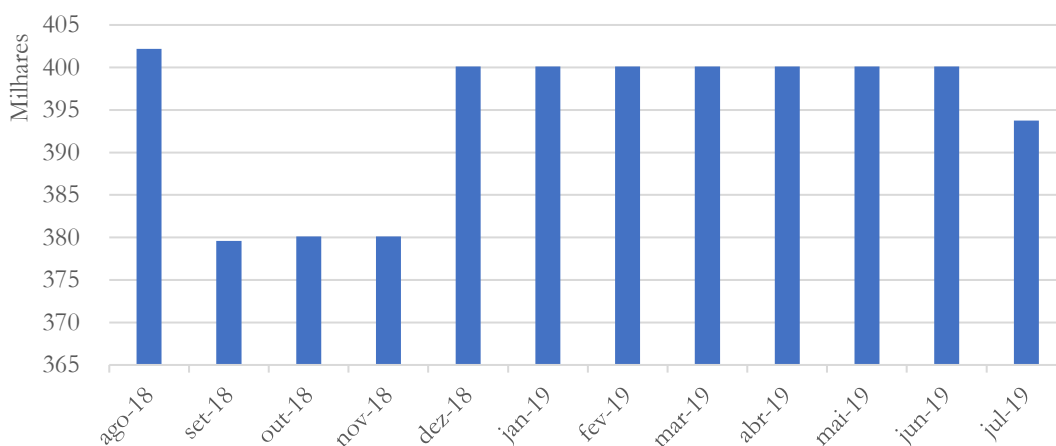
Dezembro 2018: A conta recuperação judicial manteve saldo estável no último mês analisado.

Novembro 2018: Os valores referentes a Recuperação Judicial se mantêm estáveis.

Setembro 2018: Os valores referentes a recuperação judicial estão contabilizados em contas separadas, a longo prazo, com valor de R\$ 246,5 milhões.

3.2.15. Receita de Exercícios Futuros

Gráfico 32 - Receitas Exercícios Futuros



A conta receita de exercícios futuros apresentou diminuição de 1,6% entre os meses de junho e julho/2019.

Mai 2019: A conta receita de exercícios futuros manteve saldo estável ao longo do primeiro semestre de 2019.

Janeiro 2019: A conta receitas exercícios futuros manteve-se estável nos últimos dois meses em análise

Dezembro 2018: A conta receita de exercícios futuros apresentou aumento de 5,2% no mês de dezembro quando comparado ao mês anterior, conforme gráfico acima.

Novembro 2018: A conta exercícios futuros se apresenta estável nos últimos dois meses.

Setembro 2018: A conta receita de exercícios futuros apresenta redução constante no período.

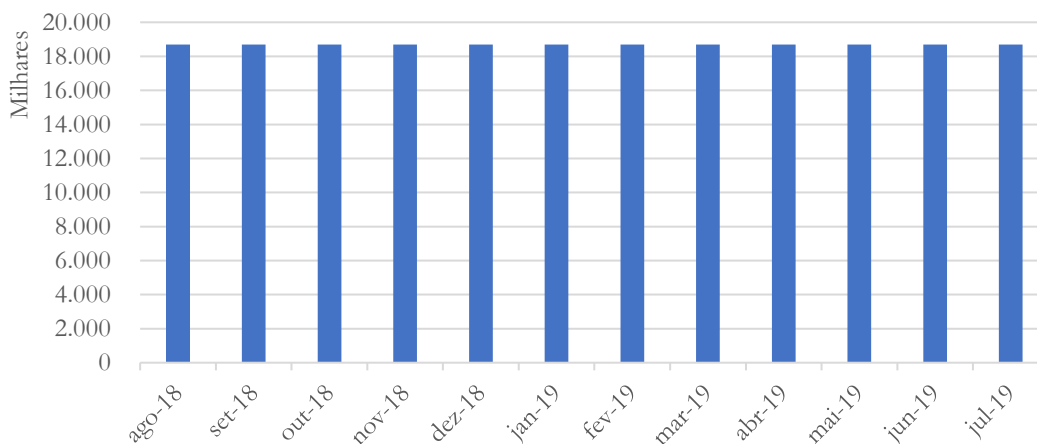
Julho 2018: O Grupo Agroz apresenta reconhecimento de receitas futuras, no valor de R\$ 409,9 mil, 100% destas estão na Administradora de Bens. Pede-se a recuperanda demonstrar o reconhecimento de valor.

Esclarecimento da recuperanda:

O valor de R\$ 409,9 mil refere-se a venda de cachaça para entrega futura, constando no balancete da Agroz Pecuária, que será reconhecida como receita no momento da entrega do produto.

3.2.16. Provisão para Contingência

Gráfico 33 - Provisões para Contingência



A conta provisões para contingências manteve-se estável em todo o período, conforme gráfico acima.

Maio 2019: As provisões para contingência se mantiveram estáveis, conforme gráfico acima.

Janeiro 2019: A conta de provisões para contingências manteve-se estável.

Dezembro 2018: A conta provisões para contingência permanece com saldo estável.

Novembro 2018: A estabilidade da conta se mantém ao longo de todo o período.

Setembro 2018: A conta provisões para contingência se mantém estável no período.

Julho 2018: Solicitamos à recuperanda que preste esclarecimentos acerca do reconhecimento das provisões registradas no Balanço Patrimonial da Administradora de Bens, no valor de R\$ 18,7 milhões.

Esclarecimento da recuperanda:

Por se tratar de empresa controladora, o valor se refere a constituição de provisão para eventuais prejuízos apurados na empresa controlada Agroz Agrícola.

3.2.17. Patrimônio Líquido



O patrimônio líquido mantém saldo negativo, conforme gráfico acima.

Mai 2019: Embora a Agroz apresente saldo negativo na conta patrimônio líquido, este manteve-se estável ao longo do primeiro semestre de 2019, conforme gráfico acima.

Janeiro 2019: O patrimônio líquido do Grupo Agroz continua apresentando saldo negativo.

Dezembro 2018: Conforme pode ser analisado no gráfico acima, o Grupo Agroz apresenta Patrimônio Líquido invertido.

4. Acompanhamento processual

Recuperação Judicial

Processo n. 1005630-13.2017.8.26.0038

16/10/2017	• Petição inicial
06/11/2017	• Deferimento Pedido de Homologação da RJ
23/04/2018	• Plano de Recuperação Judicial
20/03/2019	• Edital artigo 52



Para verificação do andamento processual acesse o site:

www.r4cempresarial.com.br/recuperacoes-judiciais

5. Anexos

BALANÇO PATRIMONIAL

0299 AGROZ AGRICOLA ZURITA S/A

CNPJ: 00.766.764/0001-92

FOLHA: 000002

ENCERRADO EM: 30/06/2019

ATIVO		PASSIVO	
ATIVO CIRCULANTE		PASSIVO CIRCULANTE	
DISPONIVEL		VALORES EXIGÍVEIS A CURTO PRAZO	
BANCOS COM MOVIMENTOS	2,69 D	FORNECEDORES	558,81 C
VALORES A RECEBER		OBRIGAÇÕES TRIBUTÁRIAS	936.478,54 C
CLIENTES	30.525,00 D	OBRIGAÇÕES TRABALHISTAS/PREVIDEN	1.493.313,89 C
OUTROS CRÉDITOS	820.168,62 D	PROVISÕES	152.476,54 C
IMPOSTOS A RECUPERAR	235.539,55 D	PARCELAMENTOS DE TRIBUTOS	41.597,62 C
CONTAS CORRENTES	46.065.738,02 D	ADIANTAMENTO A CLIENTES	308.000,00 C
ATIVO BIOLÓGICO - CIRCULANTE		PASSIVO NÃO CIRCULANTE	
ATIVO BIOLÓGICO AVALIADO P/ VALOR	0,01 D	VALORES EXIGÍVEIS A LONGO PRAZO	
ATIVO BIOLÓGICO - DEPRECIAÇÃO	0,01 C	CONTA CORRENTE PESSOAS LIGADAS	41.807.064,73 C
REALIZAVEL A LONGO PRAZO		RECUPERAÇÃO JUDICIAL	40.222.455,29 C
VALORES A REALIZAR A LONGO PRAZO		RESULTADOS DE EXERCÍCIOS FUTUROS	
DEPÓSITOS E CAUÇÕES	76.364,43 D	OUTRAS OBRIGAÇÕES	
ATIVO NÃO CIRCULANTE		PASSIVOS FISCAIS DIFERIDOS	69.962,32 C
INVESTIMENTOS		PATRIMÔNIO LÍQUIDO	
PARTICIPAÇÕES EM OUTRAS EMPRESA	5.443,58 D	CAPITAL PRÓPRIO	
IMOBILIZADO		CAPITAL SOCIAL INTEGRALIZADO	3.684.536,00 C
BENS	1.466.284,70 D	RESERVAS	
(-) DEPRECIAÇÃO ACUMULADA	1.373.420,85 C	RESERVAS DE CAPITAL	72.308,16 C
DIFERIDO		LUCROS OU PREJUÍZOS ACUMULADOS	37.518.602,77 D
CSLL E IRPJ DIFERIDO	3.943.503,39 D		
TOTAL DO ATIVO.....	51.270.149,13 D	TOTAL DO PASSIVO E PATRIMÔNIO LÍQUIDO	51.270.149,13 C

Reconhecemos a exatidão do presente balanço encerrado em 30 de Junho de 2019 conforme documentação apresentada.

IVAN FABIO DE OLIVEIRA ZURITA

FUNÇÃO: ADMINISTRADOR

RG: 7611298

CPF: 623.852.408-15

JOSÉ ROBERTO RIMERIO

FUNÇÃO: TEC. CONTABIL

CPF: 328.573.738-72

TC/CRC: 1SP062508/O-0

DEMONSTRAÇÃO DO RESULTADO DO EXERCÍCIO

0299 AGROZ AGRICOLA ZURITA S/A

CNPJ: 00.766.764/0001-92

FOLHA: 000002

ENCERRADO EM: 30/06/2019

DESPESAS**DESPESAS OPERACIONAIS****DESPESAS OPERACIONAIS**

DESPESAS OPERACIONAIS E INSUMOS

DESPESAS COM PESSOAL

5.230,81 D

36.966,00 D

DESPESAS OPERACIONAIS

42.196,81 D

Total de DESPESAS

42.196,81 D

Resultado Financeiro:**Outras Receitas/Despesas:****(=) Total do PREJUÍZO do Período:**

42.196,81 D

Reconhecemos a exatidão da presente demonstração encerrada em 30 de Junho de 2019 conforme documentação apresentada.

IVAN FABIO DE OLIVEIRA ZURITA

FUNÇÃO: ADMINISTRADOR

RG: 7611298

CPF: 623.852.408-15

JOSÉ ROBERTO RIMERIO

FUNÇÃO: TEC. CONTABIL

CPF: 328.573.738-72

TC/CRC: 1SP062508/O-0

BALANÇO PATRIMONIAL

0399 AGROZ PECUARIA, INDUSTRIA E COMERCIO DE BEBIDAS ZURITA LTDA

CNPJ: 04.336.133/0001-94

FOLHA: 000002

ENCERRADO EM: 30/06/2019

ATIVO	113.785.627,46 D	PASSIVO	113.785.627,46 C
ATIVO CIRCULANTE	113.200.602,91 D	PASSIVO CIRCULANTE	6.076.336,28 C
VALORES A RECEBER	8.220.669,03 D	VALORES EXIGÍVEIS A CURTO PRAZO	6.076.336,28 C
CLIENTES	3.753.177,30 D	FORNECEDORES	60.684,93 C
OUTROS CRÉDITOS	161.651,89 D	CONTAS A PAGAR	164,60 C
IMPOSTOS A RECUPERAR	70.677,44 D	OBRIGAÇÕES TRIBUTÁRIAS	3.154.584,08 C
ESTOQUES	3.966.669,93 D	OBRIGAÇÕES TRABALHISTAS/PREVIDEN	2.564.081,49 C
CONTAS CORRENTES	268.492,47 D	PROVISÕES	296.821,18 C
ATIVO BIOLÓGICO - CIRCULANTE	104.979.933,88 D	PASSIVO NÃO CIRCULANTE	48.622.060,39 C
ATIVO BIOLÓGICO AVALIADO P/ VALOR	35.870.192,34 D	VALORES EXIGÍVEIS A LONGO PRAZO	48.622.060,39 C
REBANHO BOVINO EM FORMAÇÃO	59.261.613,03 D	CONTA CORRENTE PESSOAS LIGADAS	38.926.576,83 C
OUTROS REBANHOS	121.000,00 D	RECUPERAÇÃO JUDICIAL	9.695.483,56 C
SEMEN/EMBRIÕES	9.727.128,51 D	RESULTADOS DE EXERCÍCIOS FUTUROS	400.100,00 C
REALIZAVEL A LONGO PRAZO	24.663,87 D	RECEITA DE EXERCÍCIOS FUTUROS	400.100,00 C
VALORES A REALIZAR A LONGO PRAZO	24.663,87 D	RECEITAS EXERCÍCIOS FUTUROS	400.100,00 C
DEPÓSITOS E CAUÇÕES	24.663,87 D	PATRIMÔNIO LÍQUIDO	58.687.130,79 C
ATIVO NÃO CIRCULANTE	560.360,68 D	CAPITAL PRÓPRIO	14.961.658,00 C
INVESTIMENTOS	53,17 D	CAPITAL SOCIAL INTEGRALIZADO	14.961.658,00 C
PARTICIPAÇÕES EM OUTRAS EMPRESA	53,17 D	RESERVAS	43.725.472,79 C
IMOBILIZADO	560.307,51 D	RESERVAS DE CAPITAL	35.839.592,34 C
BENS	1.107.710,62 D	LUCROS OU PREJUÍZOS ACUMULADOS	7.885.880,45 C
(-) DEPRECIAÇÃO ACUMULADA	547.403,11 C		
TOTAL DO ATIVO.....	113.785.627,46 D	TOTAL DO PASSIVO E PATRIMÔNIO LÍQUIDO	113.785.627,46 C

Reconhecemos a exatidão do presente balanço encerrado em 30 de Junho de 2019 conforme documentação apresentada.

IVAN FABIO DE OLIVEIRA ZURITA

FUNÇÃO: ADMINISTRADOR

CPF: 623.852.408-15

JOSÉ ROBERTO RIMERIO

FUNÇÃO: TEC. CONTABIL

CPF: 328.573.738-72

TC/CRC: 1SP062508/O-0

DEMONSTRAÇÃO DO RESULTADO DO EXERCÍCIO

0399 AGROZ PECUARIA, INDUSTRIA E COMERCIO DE BEBIDAS ZURITA LTDA

CNPJ: 04.336.133/0001-94

FOLHA: 000002

ENCERRADO EM: 30/06/2019

3 - RECEITAS**3.1 - RECEITA OPERACIONAL BRUTA****3.1.1 - RECEITA ATIVIDADE RURAL**

3.1.1.01 - RECEITA PECUARIA

6.500,00 C

3.1.1.03 - RECEITA ALAMBIQUE

3.788,20 C

RECEITA ATIVIDADE RURAL

10.288,20 C

3.2 - DEDUÇÕES DAS RECEITAS**3.2.1 - IMPOSTOS INCIDENTES S/ RECEITA**

3.2.1.01 - IMPOSTOS INCIDENTES S/ RECEITA PECUARIA

36,50 D

3.2.1.03 - IMPOSTOS INCIDENTES S/ RECEITA ALAMBIQUE

1.620,65 D

3.2.1.08 - PROVISAO PARA CSLL E IRPJ

291,58 D

IMPOSTOS INCIDENTES S/ RECEITA

1.948,73 D

3.3 - OUTRAS RECEITAS**3.3.1 - RECEITAS OPERACIONAIS**

3.3.1.01 - RECEITAS FINANCEIRAS

347,94 C

RECEITAS OPERACIONAIS

347,94 C

Total de RECEITAS

8.687,41 C

4 - CUSTOS**4.2 - CUSTOS DIRETOS****4.2.1 - CUSTOS DOS PRODUTOS E MERCADORIAS**

4.2.1.01 - CUSTOS E INSUMOS

4.167,24 D

CUSTOS DOS PRODUTOS E MERCADORIAS

4.167,24 D

Total de CUSTOS

4.167,24 D

5 - DESPESAS**5.1 - DESPESAS OPERACIONAIS****5.1.1 - DESPESAS OPERACIONAIS**

5.1.1.01 - DESPESAS OPERACIONAIS E INSUMOS

9.894,97 D

5.1.1.02 - DESPESAS COM PESSOAL

37.963,35 D

5.1.1.03 - IMPOSTOS E TAXAS

281,22 D

5.1.1.04 - DESPESAS FINANCEIRAS

119,85 D

DESPESAS OPERACIONAIS

48.259,39 D

Total de DESPESAS

48.259,39 D

Resultado Financeiro:

Outras Receitas/Despesas:



DEMONSTRAÇÃO DO RESULTADO DO EXERCÍCIO

0399 AGROZ PECUARIA, INDUSTRIA E COMERCIO DE BEBIDAS ZURITA LTDA

CNPJ: 04.336.133/0001-94

FOLHA: 000003

ENCERRADO EM: 30/06/2019

(=) Total do PREJUÍZO do Período:**43.739,22 D**

Reconhecemos a exatidão da presente demonstração encerrada em 30 de Junho de 2019 conforme documentação apresentada.

IVAN FABIO DE OLIVEIRA ZURITA

FUNÇÃO: ADMINISTRADOR

CPF: 623.852.408-15

JOSÉ ROBERTO RIMERIO

FUNÇÃO: TEC. CONTABIL

CRE: 328.573.738-72

TC/CRC: 1SP062508/O-0

BALANÇO PATRIMONIAL

0099 AGROZ ADMINISTRADORA DE BENS ZURITA LTDA

CNPJ: 05.596.908/0001-23

FOLHA: 000002

ENCERRADO EM: 30/06/2019

ATIVO		PASSIVO	
ATIVO CIRCULANTE		PASSIVO CIRCULANTE	
DISPONIVEL		VALORES EXIGÍVEIS A CURTO PRAZO	
BANCOS COM MOVIMENTOS	5,42 D	FORNECEDORES	1.366.537,20 C
VALORES A RECEBER		CONTAS A PAGAR	17.144,66 C
CLIENTES	6.958.681,45 D	OBRIGAÇÕES TRIBUTÁRIAS	8.135.202,97 C
OUTROS CRÉDITOS	8.206.710,70 D	OBRIGAÇÕES TRABALHISTAS/PREVIDEN	2.847.549,91 C
IMPOSTOS A RECUPERAR	43.376,74 D	PROVISÕES	656.027,62 C
CONTAS CORRENTES	46.431.953,14 D	EMPRÉSTIMOS E FINANCIAMENTOS	69.045,36 C
EMPRESTIMOS	1.550.000,00 D	PARCELAMENTOS DE TRIBUTOS	4.096,00 C
RECEITAS PROVISIONADAS	3.576.690,57 D	ADIANTAMENTO A CLIENTES	2.495.469,45 C
DESPESAS ANTECIPADAS	13.647,78 D	PASSIVO NÃO CIRCULANTE	
REALIZAVEL A LONGO PRAZO		VALORES EXIGÍVEIS A LONGO PRAZO	
VALORES A REALIZAR A LONGO PRAZO		CONTA CORRENTE PESSOAS LIGADAS	69.611.974,58 C
DEPÓSITOS E CAUÇÕES	1.229.763,48 D	RECUPERAÇÃO JUDICIAL	169.191.006,65 C
ATIVO NÃO CIRCULANTE		RESULTADOS DE EXERCÍCIOS FUTUROS	
INVESTIMENTOS		OUTRAS OBRIGAÇÕES	
PARTICIPAÇÕES EM OUTRAS EMPRESA	49.690.827,67 D	PROVISÕES PARA CONTINGÊNCIA	18.702.124,66 C
IMOBILIZADO		PATRIMÔNIO LÍQUIDO	
BENS	40.329.887,67 D	CAPITAL PRÓPRIO	
(-) DEPRECIAÇÃO ACUMULADA	5.137.155,67 C	CAPITAL SOCIAL INTEGRALIZADO	8.990.469,92 C
INTANGÍVEL	13.672,97 D	RESERVAS	
		RESERVAS DE CAPITAL	55.022.452,08 C
		LUCROS OU PREJUÍZOS ACUMULADOS	184.201.039,14 D
TOTAL DO ATIVO.....	152.908.061,92 D	TOTAL DO PASSIVO E PATRIMÔNIO LÍQUIDO	152.908.061,92 C

Reconhecemos a exatidão do presente balanço encerrado em 30 de Junho de 2019 conforme documentação apresentada.

IVAN FABIO DE OLIVEIRA ZURITA

CPF: 623.852.408-15

JOSÉ ROBERTO RIMERIO

FUNÇÃO: TEC. CONTÁBIL

CPF: 328.573.738-72

TC/CRC: 1SP062508/O-0

DEMONSTRAÇÃO DO RESULTADO DO EXERCÍCIO

0099 AGROZ ADMINISTRADORA DE BENS ZURITA LTDA

CNPJ: 05.596.908/0001-23

FOLHA: 000002

ENCERRADO EM: 30/06/2019

3 - RECEITAS**3.1 - RECEITA OPERACIONAL BRUTA****3.1.1 - RECEITA ATIVIDADE RURAL****3.1.1.02 - RECEITA AGRÍCOLA****3.1.1.04 - RECEITA DE SERVIÇOS E LOCAÇÕES**

1.379.378,47 C

14.593,42 C

RECEITA ATIVIDADE RURAL

1.393.971,89 C

3.2 - DEDUÇÕES DAS RECEITAS**3.2.1 - IMPOSTOS INCIDENTES S/ RECEITA****3.2.1.04 - IMPOSTOS INCIDENTES- SERVIÇOS E LOCAÇÕES****3.2.1.08 - PROVISÃO PARA CSLL E IRPJ**

532,66 D

44.272,50 D

IMPOSTOS INCIDENTES S/ RECEITA

44.805,16 D

3.3 - OUTRAS RECEITAS**3.3.1 - RECEITAS OPERACIONAIS****3.3.1.01 - RECEITAS FINANCEIRAS**

587,91 C

RECEITAS OPERACIONAIS

587,91 C

Total de RECEITAS

1.349.754,64 C

(=) RECEITA LÍQUIDA

1.349.754,64 C

(=) LUCRO BRUTO

1.349.754,64 C

5 - DESPESAS**5.1 - DESPESAS OPERACIONAIS****5.1.1 - DESPESAS OPERACIONAIS****5.1.1.01 - DESPESAS OPERACIONAIS E INSUMOS****5.1.1.02 - DESPESAS COM PESSOAL****5.1.1.03 - IMPOSTOS E TAXAS****5.1.1.04 - DESPESAS FINANCEIRAS**

191.465,72 D

160.054,64 D

2.394,97 D

306,23 D

DESPESAS OPERACIONAIS

354.221,56 D

Total de DESPESAS

354.221,56 D

(=) LUCRO OPERACIONAL

995.533,08 C

Resultado Financeiro:

Outras Receitas/Despesas:

(=) LUCRO ANTES DOS IMPOSTOS, PARTICIP. E CONTRIBUIÇÕES

995.533,08 C

Provisão de Impostos:

Participações e Contribuições:

DEMONSTRAÇÃO DO RESULTADO DO EXERCÍCIO

0099 AGROZ ADMINISTRADORA DE BENS ZURITA LTDA

CNPJ: 05.596.908/0001-23

FOLHA: 000003

ENCERRADO EM: 30/06/2019

(=) Total do LUCRO do Período:	995.533,08 C
--------------------------------	--------------

Reconhecemos a exatidão da presente demonstração encerrada em 30 de Junho de 2019 conforme documentação apresentada.

IVAN FABIO DE OLIVEIRA ZURITA
CPF: 623.852.408-15

JOSÉ ROBERTO RIMERIO
FUNÇÃO: TEC. CONTABIL
CPF: 328.573.738-72
TC/CRC: 1SP062508/O-0

Este documento é cópia do original, assinado digitalmente por ROGERIO BARRICHELLO AFFONSO e Tribunal de Justiça do Estado de São Paulo, protocolado em 27/08/2019 às 09:57, sob o número WAAS19700660362. Para conferir o original, acesse o site <https://esaj.tjsp.jus.br/pastadigital/pg/abrirConferenciaDocumento.do>, informe o processo 0000610-24.2018.8.26.0038 e código GP0111D7.

BALANÇO PATRIMONIAL

0400 AGROZ HOLDING LTDA

CNPJ: 13.822.360/0001-10

FOLHA: 000002

ENCERRADO EM: 30/06/2019

ATIVO		PASSIVO	
ATIVO CIRCULANTE		PASSIVO CIRCULANTE	
DISPONIVEL		VALORES EXIGÍVEIS A CURTO PRAZO	
BANCOS COM MOVIMENTOS	0,95 D	OBRIGAÇÕES TRIBUTÁRIAS	24,36 C
VALORES A RECEBER		OBRIGAÇÕES TRABALHISTAS/PREVIDEN	619,38 C
IMPOSTOS A RECUPERAR	306,96 D	PASSIVO NÃO CIRCULANTE	
CONTAS CORRENTES	57.499.928,38 D	VALORES EXIGÍVEIS A LONGO PRAZO	
ATIVO NÃO CIRCULANTE		CONTA CORRENTE PESSÓAS LIGADAS	416.460,85 C
IMOBILIZADO		RECUPERAÇÃO JUDICIAL	27.381.055,42 C
BENS	15.331.657,11 D	PATRIMÔNIO LÍQUIDO	
		CAPITAL PRÓPRIO	
		CAPITAL SOCIAL INTEGRALIZADO	37.568.464,60 C
		RESERVAS	
		LUCROS OU PREJUÍZOS ACUMULADOS	7.465.268,79 C
TOTAL DO ATIVO.....	72.831.893,40 D	TOTAL DO PASSIVO E PATRIMÔNIO LÍQUIDO	72.831.893,40 C

Reconhecemos a exatidão do presente balanço encerrado em 30 de Junho de 2019 conforme documentação apresentada.

IVAN FABIO DE OLIVEIRA ZURITA
FUNÇÃO: SOCIO
RG: 5.699.101-0
CPF: 623.852.408-15

JOSÉ ROBERTO RIMERIO
FUNÇÃO: TEC. CONTABIL
CPF: 328.573.738-72
TC/CRC: 1SP062508/O-0

Este documento é cópia do original, assinado digitalmente por ROGERIO BARRICHELLO AFFONSO e Tribunal de Justiça do Estado de São Paulo, protocolado em 27/08/2019 às 09:57, sob o número WAAS19700660362. Para conferir o original, acesse o site <https://esaj.tjsp.jus.br/pastadigital/pg/abrirConferenciaDocumento.do>, informe o processo 0000610-24.2018.8.26.0038 e código 7e8muQbc.

DEMONSTRAÇÃO DO RESULTADO DO EXERCÍCIO

0400 AGROZ HOLDING LTDA

CNPJ: 13.822.360/0001-10

FOLHA: 000002

ENCERRADO EM: 30/06/2019

3 - RECEITAS		0,00
	RECEITAS	0,00
Total de RECEITAS		0,00
4 - CUSTOS		0,00
	CUSTOS	0,00
Total de CUSTOS		0,00
5 - DESPESAS		0,00
	DESPESAS	0,00
Total de DESPESAS		0,00
6 - APURAÇÃO DO RESULTADO		0,00
	APURAÇÃO DO RESULTADO	0,00
Total de APURAÇÃO DO RESULTADO		0,00
O Período não teve Lucro ou Prejuízo		0,00

Reconhecemos a exatidão da presente demonstração encerrada em 30 de Junho de 2019 conforme documentação apresentada.

IVAN FABIO DE OLIVEIRA ZURITA
FUNÇÃO: SOCIO
RG: 5.699.101-0
CPF: 623.852.408-15

JOSÉ ROBERTO RIMERIO
FUNÇÃO: TEC. CONTABIL
CPF: 328.573.738-72
TC/CRC: 1SP062508/O-0

BALANÇO PATRIMONIAL

0299 AGROZ AGRICOLA ZURITA S/A

CNPJ: 00.766.764/0001-92

FOLHA: 000002

ENCERRADO EM: 31/07/2019

ATIVO		PASSIVO	
ATIVO CIRCULANTE		PASSIVO CIRCULANTE	
DISPONIVEL		VALORES EXIGÍVEIS A CURTO PRAZO	
BANCOS COM MOVIMENTOS	2,69 D	FORNECEDORES	580,69 C
VALORES A RECEBER		OBRIGAÇÕES TRIBUTÁRIAS	936.885,28 C
CLIENTES	30.525,00 D	OBRIGAÇÕES TRABALHISTAS/PREVIDEN	1.498.385,22 C
OUTROS CRÉDITOS	820.168,62 D	PROVISÕES	157.637,54 C
IMPOSTOS A RECUPERAR	235.539,55 D	PARCELAMENTOS DE TRIBUTOS	41.597,62 C
CONTAS CORRENTES	46.064.761,02 D	ADIANTAMENTO A CLIENTES	308.000,00 C
ATIVO BIOLÓGICO - CIRCULANTE		PASSIVO NÃO CIRCULANTE	
ATIVO BIOLÓGICO AVALIADO P/ VALOR	0,01 D	VALORES EXIGÍVEIS A LONGO PRAZO	
ATIVO BIOLÓGICO - DEPRECIAÇÃO	0,01 C	CONTA CORRENTE PESSOAS LIGADAS	41.833.383,09 C
REALIZAVEL A LONGO PRAZO		RECUPERAÇÃO JUDICIAL	40.222.455,29 C
VALORES A REALIZAR A LONGO PRAZO		RESULTADOS DE EXERCÍCIOS FUTUROS	
DEPÓSITOS E CAUÇÕES	76.364,43 D	OUTRAS OBRIGAÇÕES	
ATIVO NÃO CIRCULANTE		PASSIVOS FISCAIS DIFERIDOS	69.962,32 C
INVESTIMENTOS		PATRIMÔNIO LÍQUIDO	
PARTICIPAÇÕES EM OUTRAS EMPRESA	5.443,58 D	CAPITAL PRÓPRIO	
IMOBILIZADO		CAPITAL SOCIAL INTEGRALIZADO	3.684.536,00 C
BENS	1.466.284,70 D	RESERVAS	
(-) DEPRECIAÇÃO ACUMULADA	1.376.404,85 C	RESERVAS DE CAPITAL	72.308,16 C
DIFERIDO		LUCROS OU PREJUÍZOS ACUMULADOS	37.559.543,08 D
CSLL E IRPJ DIFERIDO	3.943.503,39 D		
TOTAL DO ATIVO.....	51.266.188,13 D	TOTAL DO PASSIVO E PATRIMÔNIO LÍQUIDO	51.266.188,13 C

Reconhecemos a exatidão do presente balanço encerrado em 31 de Julho de 2019 conforme documentação apresentada

IVAN FABIO DE OLIVEIRA ZURITA

FUNÇÃO: ADMINISTRADOR

RG: 7611298

CPF: 623.852.408-15

JOSÉ ROBERTO RIMERIO

FUNÇÃO: TEC. CONTABIL

CPF: 328.573.738-72

TC/CRC: 1SP062508/O-0

DEMONSTRAÇÃO DO RESULTADO DO EXERCÍCIO

0299 AGROZ AGRICOLA ZURITA S/A

CNPJ: 00.766.764/0001-92

FOLHA: 000002

ENCERRADO EM: 31/07/2019

DESPESAS**DESPESAS OPERACIONAIS****DESPESAS OPERACIONAIS**

DESPESAS OPERACIONAIS E INSUMOS

4.562,69 D

DESPESAS COM PESSOAL

36.377,62 D

DESPESAS OPERACIONAIS**40.940,31 D****Total de DESPESAS****40.940,31 D****Resultado Financeiro:****Outras Receitas/Despesas:****(=) Total do PREJUÍZO do Período:****40.940,31 D**

Reconhecemos a exatidão da presente demonstração encerrada em 31 de Julho de 2019 conforme documentação apresentada.

IVAN FABIO DE OLIVEIRA ZURITA

FUNÇÃO: ADMINISTRADOR

RG: 7611298

CPF: 623.852.408-15

JOSÉ ROBERTO RIMERIO

FUNÇÃO: TEC. CONTABIL

CPF: 328.573.738-72

TC/CRC: 1SP062508/O-0

BALANÇO PATRIMONIAL

0399 AGROZ PECUARIA, INDUSTRIA E COMERCIO DE BEBIDAS ZURITA LTDA

CNPJ: 04.336.133/0001-94

FOLHA: 000002

ENCERRADO EM: 31/07/2019

ATIVO	113.769.912,75 D	PASSIVO	113.769.912,75 C
ATIVO CIRCULANTE	113.184.900,10 D	PASSIVO CIRCULANTE	6.054.598,86 C
DISPONIVEL	929,82 D	VALORES EXIGÍVEIS A CURTO PRAZO	6.054.598,86 C
BANCOS COM MOVIMENTOS	929,82 D	FORNECEDORES	48.282,51 C
VALORES A RECEBER	8.204.036,40 D	CONTAS A PAGAR	164,60 C
CLIENTES	3.732.560,73 D	OBRIGAÇÕES TRIBUTÁRIAS	3.160.744,92 C
OUTROS CRÉDITOS	161.651,89 D	OBRIGAÇÕES TRABALHISTAS/PREVIDEN	2.548.044,18 C
IMPOSTOS A RECUPERAR	70.677,44 D	PROVISÕES	294.725,35 C
ESTOQUES	3.966.669,93 D	EMPRÉSTIMOS E FINANCIAMENTOS	2.637,30 C
CONTAS CORRENTES	272.476,41 D	PASSIVO NÃO CIRCULANTE	48.671.143,44 C
ATIVO BIOLÓGICO - CIRCULANTE	104.979.933,88 D	VALORES EXIGÍVEIS A LONGO PRAZO	48.671.143,44 C
ATIVO BIOLÓGICO AVALIADO P/ VALOR	35.870.192,34 D	CONTA CORRENTE PESSOAS LIGADAS	38.975.659,88 C
REBANHO BOVINO EM FORMAÇÃO	59.261.613,03 D	RECUPERAÇÃO JUDICIAL	9.695.483,56 C
OUTROS REBANHOS	121.000,00 D	RESULTADOS DE EXERCÍCIOS FUTUROS	393.740,00 C
SEMEN/EMBRIÕES	9.727.128,51 D	RECEITA DE EXERCÍCIOS FUTUROS	393.740,00 C
REALIZAVEL A LONGO PRAZO	24.663,87 D	RECEITAS EXERCÍCIOS FUTUROS	393.740,00 C
VALORES A REALIZAR A LONGO PRAZO	24.663,87 D	PATRIMÔNIO LÍQUIDO	58.650.430,45 C
DEPÓSITOS E CAUÇÕES	24.663,87 D	CAPITAL PRÓPRIO	14.961.658,00 C
ATIVO NÃO CIRCULANTE	560.348,78 D	CAPITAL SOCIAL INTEGRALIZADO	14.961.658,00 C
INVESTIMENTOS	53,17 D	RESERVAS	43.688.772,45 C
PARTICIPAÇÕES EM OUTRAS EMPRESA	53,17 D	RESERVAS DE CAPITAL	35.839.592,34 C
IMOBILIZADO	560.295,61 D	LUCROS OU PREJUÍZOS ACUMULADOS	7.849.180,11 C
BENS	1.107.710,62 D		
(-) DEPRECIAÇÃO ACUMULADA	547.415,01 C		
TOTAL DO ATIVO.....	113.769.912,75 D	TOTAL DO PASSIVO E PATRIMÔNIO LÍQUIDO	113.769.912,75 C

Reconhecemos a exatidão do presente balanço encerrado em 31 de Julho de 2019 conforme documentação apresentada.

IVAN FABIO DE OLIVEIRA ZURITA

FUNÇÃO: ADMINISTRADOR

CPF: 623.852.408-15

JOSÉ ROBERTO RIMERIO

FUNÇÃO: TEC. CONTABIL

CPF: 328.573.738-72

TC/CRC: 1SP062508/O-0

DEMONSTRAÇÃO DO RESULTADO DO EXERCÍCIO

0399 AGROZ PECUARIA, INDUSTRIA E COMERCIO DE BEBIDAS ZURITA LTDA

CNPJ: 04.336.133/0001-94

FOLHA: 000002

ENCERRADO EM: 31/07/2019

3 - RECEITAS**3.1 - RECEITA OPERACIONAL BRUTA****3.1.1 - RECEITA ATIVIDADE RURAL**

3.1.1.01 - RECEITA PECUARIA

6.000,00 C

3.1.1.03 - RECEITA ALAMBIQUE

14.650,27 C

RECEITA ATIVIDADE RURAL

20.650,27 C

3.2 - DEDUÇÕES DAS RECEITAS**3.2.1 - IMPOSTOS INCIDENTES S/ RECEITA**

3.2.1.03 - IMPOSTOS INCIDENTES S/ RECEITA ALAMBIQUE

4.248,06 D

3.2.1.07 - VENDAS CANCELADAS E ABATIMENTOS

1.625,63 D

3.2.1.08 - PROVISAO PARA CSLL E IRPJ

257,68 D

IMPOSTOS INCIDENTES S/ RECEITA

6.131,37 D

3.3 - OUTRAS RECEITAS**3.3.1 - RECEITAS OPERACIONAIS**

3.3.1.01 - RECEITAS FINANCEIRAS

53,12 C

RECEITAS OPERACIONAIS

53,12 C

Total de RECEITAS

14.572,02 C

4 - CUSTOS**4.2 - CUSTOS DIRETOS****4.2.1 - CUSTOS DOS PRODUTOS E MERCADORIAS**

4.2.1.01 - CUSTOS E INSUMOS

13.372,55 D

CUSTOS DOS PRODUTOS E MERCADORIAS

13.372,55 D

Total de CUSTOS

13.372,55 D

5 - DESPESAS**5.1 - DESPESAS OPERACIONAIS****5.1.1 - DESPESAS OPERACIONAIS**

5.1.1.01 - DESPESAS OPERACIONAIS E INSUMOS

16.538,56 D

5.1.1.02 - DESPESAS COM PESSOAL

18.885,96 D

5.1.1.03 - IMPOSTOS E TAXAS

413,87 D

5.1.1.04 - DESPESAS FINANCEIRAS

2.061,42 D

DESPESAS OPERACIONAIS

37.899,81 D

Total de DESPESAS

37.899,81 D

Resultado Financeiro:

Outras Receitas/Despesas:

DEMONSTRAÇÃO DO RESULTADO DO EXERCÍCIO

0399 AGROZ PECUARIA, INDUSTRIA E COMERCIO DE BEBIDAS ZURITA LTDA

CNPJ: 04.336.133/0001-94

FOLHA: 000003

ENCERRADO EM: 31/07/2019

(=) Total do PREJUÍZO do Período:**36.700,34 D**

Reconhecemos a exatidão da presente demonstração encerrada em 31 de Julho de 2019 conforme documentação apresentada.

IVAN FABIO DE OLIVEIRA ZURITA

FUNÇÃO: ADMINISTRADOR

CPF: 623.852.408-15

JOSÉ ROBERTO RIMERIO

FUNÇÃO: TEC. CONTABIL

CPF: 328.573.738-72

TC/CRC: 1SP062508/O-0

BALANÇO PATRIMONIAL

0099 AGROZ ADMINISTRADORA DE BENS ZURITA LTDA

CNPJ: 05.596.908/0001-23

FOLHA: 000002

ENCERRADO EM: 31/07/2019

ATIVO		PASSIVO	
ATIVO CIRCULANTE		PASSIVO CIRCULANTE	
DISPONIVEL		VALORES EXIGÍVEIS A CURTO PRAZO	
BANCOS COM MOVIMENTOS	3,24 D	FORNECEDORES	1.379.360,77 C
VALORES A RECEBER		CONTAS A PAGAR	18.224,66 C
CLIENTES	6.027.780,74 D	OBRIGAÇÕES TRIBUTÁRIAS	8.185.244,88 C
OUTROS CRÉDITOS	8.217.344,28 D	OBRIGAÇÕES TRABALHISTAS/PREVIDEN	2.878.763,13 C
IMPOSTOS A RECUPERAR	43.376,74 D	PROVISÕES	635.543,39 C
CONTAS CORRENTES	46.466.911,00 D	EMPRÉSTIMOS E FINANCIAMENTOS	78.420,95 C
EMPRESIMOS	1.550.000,00 D	PARCELAMENTOS DE TRIBUTOS	4.096,00 C
RECEITAS PROVISIONADAS	3.576.690,57 D	ADIANTAMENTO A CLIENTES	1.436.541,56 C
DESPESAS ANTECIPADAS	11.373,15 D	PASSIVO NÃO CIRCULANTE	
REALIZAVEL A LONGO PRAZO		VALORES EXIGÍVEIS A LONGO PRAZO	
VALORES A REALIZAR A LONGO PRAZO		CONTA CORRENTE PESSOAS LIGADAS	69.531.893,63 C
DEPÓSITOS E CAUÇÕES	1.229.763,48 D	RECUPERAÇÃO JUDICIAL	169.191.006,65 C
ATIVO NÃO CIRCULANTE		RESULTADOS DE EXERCÍCIOS FUTUROS	
INVESTIMENTOS		OUTRAS OBRIGAÇÕES	
PARTICIPAÇÕES EM OUTRAS EMPRESA	49.690.827,67 D	PROVISÕES PARA CONTINGÊNCIA	18.702.124,66 C
IMOBILIZADO		PATRIMÔNIO LÍQUIDO	
BENS	40.329.887,67 D	CAPITAL PRÓPRIO	
(-) DEPRECIAÇÃO ACUMULADA	5.137.182,20 C	CAPITAL SOCIAL INTEGRALIZADO	8.990.469,92 C
INTANGÍVEL	13.672,97 D	RESERVAS	
		RESERVAS DE CAPITAL	55.022.452,08 C
		LUCROS OU PREJUÍZOS ACUMULADOS	184.033.692,97 D
TOTAL DO ATIVO.....	152.020.449,31 D	TOTAL DO PASSIVO E PATRIMÔNIO LÍQUIDO	152.020.449,31 C

Reconhecemos a exatidão do presente balanço encerrado em 31 de Julho de 2019 conforme documentação apresentada.

IVAN FABIO DE OLIVEIRA ZURITA

CPF: 623.852.408-15

JOSÉ ROBERTO RIMERIO

FUNÇÃO: TEC. CONTABIL

CPF: 328.573.738-72

TC/CRC: 1SP062508/O-0

DEMONSTRAÇÃO DO RESULTADO DO EXERCÍCIO

0099 AGROZ ADMINISTRADORA DE BENS ZURITA LTDA

CNPJ: 05.596.908/0001-23

FOLHA: 000002

ENCERRADO EM: 31/07/2019

3 - RECEITAS**3.1 - RECEITA OPERACIONAL BRUTA****3.1.1 - RECEITA ATIVIDADE RURAL****3.1.1.02 - RECEITA AGRÍCOLA**

493.447,62 C

3.1.1.04 - RECEITA DE SERVIÇOS E LOCAÇÕES

14.593,42 C

RECEITA ATIVIDADE RURAL

508.041,04 C

3.2 - DEDUÇÕES DAS RECEITAS**3.2.1 - IMPOSTOS INCIDENTES S/ RECEITA****3.2.1.04 - IMPOSTOS INCIDENTES- SERVIÇOS E LOCAÇÕES**

532,66 D

3.2.1.08 - PROVISÃO PARA CSLL E IRPJ

12.403,02 D

IMPOSTOS INCIDENTES S/ RECEITA

12.935,68 D

3.3 - OUTRAS RECEITAS**3.3.1 - RECEITAS OPERACIONAIS****3.3.1.01 - RECEITAS FINANCEIRAS**

131,86 C

RECEITAS OPERACIONAIS

131,86 C

Total de RECEITAS

495.237,22 C

(=) RECEITA LÍQUIDA

495.237,22 C

(=) LUCRO BRUTO

495.237,22 C

5 - DESPESAS**5.1 - DESPESAS OPERACIONAIS****5.1.1 - DESPESAS OPERACIONAIS****5.1.1.01 - DESPESAS OPERACIONAIS E INSUMOS**

193.157,57 D

5.1.1.02 - DESPESAS COM PESSOAL

131.444,84 D

5.1.1.03 - IMPOSTOS E TAXAS

2.649,22 D

5.1.1.04 - DESPESAS FINANCEIRAS

639,42 D

DESPESAS OPERACIONAIS

327.891,05 D

Total de DESPESAS

327.891,05 D

(=) LUCRO OPERACIONAL

167.346,17 C

Resultado Financeiro:

Outras Receitas/Despesas:

(=) LUCRO ANTES DOS IMPOSTOS, PARTICIP. E CONTRIBUIÇÕES

167.346,17 C

Provisão de Impostos:

Participações e Contribuições:

DEMONSTRAÇÃO DO RESULTADO DO EXERCÍCIO

0099 AGROZ ADMINISTRADORA DE BENS ZURITA LTDA

CNPJ: 05.596.908/0001-23

FOLHA: 000003

ENCERRADO EM: 31/07/2019

(=) Total do LUCRO do Período:**167.346,17 C**

Reconhecemos a exatidão da presente demonstração encerrada em 31 de Julho de 2019 conforme documentação apresentada.

IVAN FABIO DE OLIVEIRA ZURITA

CPF: 623.852.408-15

JOSÉ ROBERTO RIMERIO

FUNÇÃO: TEC. CONTABIL

CPF: 328.573.738-72

TC/CRC: 1SP062508/O-0

BALANÇO PATRIMONIAL

0400 AGROZ HOLDING LTDA

CNPJ: 13.822.360/0001-10

FOLHA: 000002

ENCERRADO EM: 31/07/2019

ATIVO		PASSIVO	
ATIVO CIRCULANTE		PASSIVO CIRCULANTE	
DISPONIVEL		VALORES EXIGÍVEIS A CURTO PRAZO	
BANCOS COM MOVIMENTOS	0,54 D	OBRIGAÇÕES TRIBUTÁRIAS	24,36 C
VALORES A RECEBER		OBRIGAÇÕES TRABALHISTAS/PREVIDEN	619,38 C
IMPOSTOS A RECUPERAR	306,96 D	PASSIVO NÃO CIRCULANTE	
CONTAS CORRENTES	57.425.868,46 D	VALORES EXIGÍVEIS A LONGO PRAZO	
ATIVO NÃO CIRCULANTE		CONTA CORRENTE PESSOAS LIGADAS	
IMOBILIZADO		RECUPERACAO JUDICIAL	
BENS	15.331.657,11 D	PATRIMÔNIO LÍQUIDO	
		CAPITAL PRÓPRIO	
		CAPITAL SOCIAL INTEGRALIZADO	
		RESERVAS	
		LUCROS OU PREJUÍZOS ACUMULADOS	
TOTAL DO ATIVO.....	72.757.833,07 D	TOTAL DO PASSIVO E PATRIMÔNIO LÍQUIDO	72.757.833,07 C

Reconhecemos a exatidão do presente balanço encerrado em 31 de Julho de 2019 conforme documentação apresentada.

IVAN FABIO DE OLIVEIRA ZURITA
FUNÇÃO: SOCIO
RG: 5.699.101-0
CPF: 623.852.408-15

JOSÉ ROBERTO RIMERIO
FUNÇÃO: TEC. CONTABIL
CPF: 328.573.738-72
TC/CRC: 1SP062508/O-0

Este documento é cópia do original, assinado digitalmente por ROGERIO BARRICHELLO AFFONSO e Tribunal de Justiça do Estado de São Paulo, protocolado em 27/08/2019 às 09:57 , sob o número WAAS19700660362 Para conferir o original, acesse o site <https://esaj.tjsp.jus.br/pastadigital/pg/abrirConferenciaDocumento.do>, informe o processo 0000610-24.2018.8.26.0038 e código 1Zq7osoc.

DEMONSTRAÇÃO DO RESULTADO DO EXERCÍCIO

0400 AGROZ HOLDING LTDA

CNPJ: 13.822.360/0001-10

FOLHA: 000002

ENCERRADO EM: 31/07/2019

5 - DESPESAS**5.1 - DESPESAS OPERACIONAIS****5.1.1 - DESPESAS OPERACIONAIS****5.1.1.04 - DESPESAS FINANCEIRAS**

66,00 D

DESPESAS OPERACIONAIS

66,00 D

Total de DESPESAS

66,00 D

Resultado Financeiro:**Outras Receitas/Despesas:****(=) Total do PREJUÍZO do Período:**

66,00 D

Reconhecemos a exatidão da presente demonstração encerrada em 31 de Julho de 2019 conforme documentação apresentada.

IVAN FABIO DE OLIVEIRA ZURITA

FUNÇÃO: SOCIO

RG: 5.699.101-0

CPF: 623.852.408-15

JOSÉ ROBERTO RIMERIO

FUNÇÃO: TEC. CONTABIL

CPF: 328.573.738-72

TC/CRC: 1SP062508/O-0