



**EXCELENTÍSSIMO SENHOR DOUTOR JUIZ DE DIREITO DA
PRIMEIRA VARA REGIONAL DE COMPETÊNCIA EMPRESARIAL E
DE CONFLITOS RELACIONADOS À ARBITRAGEM DO FORO
ESPECIALIZADO DA 4ª E 10ª RAJ DO ESTADO DE SÃO PAULO**

Processo sob nº 0000046-57.2024.8.26.0354
Incidente de Exibição de Documento e Coisa

R4C ADMINISTRAÇÃO JUDICIAL LTDA., neste ato representado por seu sócio-diretor *Maurício Dellova de Campos*, nomeada como Administradora Judicial no processo de Recuperação Judicial da empresa **ABATEDOURO ÁGUA DE PEDRA LTDA.**, vem, respeitosamente, à presença de Vossa Excelência, requerer a juntada aos autos do Relatório Mensal de Atividades da Recuperanda (**doc.01**), elaborado com base na documentação contábil e informações disponibilizadas relativas ao mês de outubro/2024 (**doc.02**).

Campinas, 10 de dezembro de 2024.

R4C Administração Judicial Ltda.
Maurício Dellova de Campos
Sócio-Diretor

Juliana Salles Ferraz
Advogada



ADMINISTRAÇÃO
JUDICIAL

Relatório Mensal de Atividades

ABATEDOURO ÁGUA DE PEDRA LTDA.

Outubro/2024



Sumário

1. INTRODUÇÃO 4

2. ASPECTOS CONJUNTURAIS E CONTEXTO SETORIAL 5

3. DO ESTABELECIMENTO E DAS ATIVIDADES DESENVOLVIDAS..... 7

3.1. DAS FILIAIS8

3.2. DA COMPOSIÇÃO SOCIETÁRIA.....9

3.3. DA ESTRUTURA ORGANIZACIONAL9

4. INFORMAÇÕES ECONÔMICAS E CONTÁBEIS10

4.1. BALANÇO PATRIMONIAL10

4.1.1. Disponível11

4.1.2. Contas a receber de clientes11

4.1.3. Estoques13

4.1.4. Impostos a recuperar14

4.1.5. Adiantamentos16

4.1.6. Imobilizado17

4.1.7. Fornecedores e produtores rurais.....20

4.1.8. Empréstimos e financiamentos.....21

4.1.9. Passivo trabalhista.....23

4.1.10. Passivo tributário25

4.1.11. Patrimônio líquido27

4.2. DEMONSTRAÇÃO DO RESULTADO DO EXERCÍCIO28

4.2.1. Faturamento e deduções de vendas28

4.2.2. Receita líquida e Custo de vendas29

4.2.3. Lucro bruto e Despesas operacionais30

4.2.4. Resultado operacional.....31

4.2.5. Resultado financeiro32

4.2.6. Resultado não operacional.....32

4.2.7. Resultado líquido33

5. INDICADORES FINANCEIROS E CONTÁBEIS34

5.1. LIQUIDEZ CORRENTE34



5.2. ENDIVIDAMENTO GERAL.....35

6. PASSIVO CONCURSAL.....36

7. CONSIDERAÇÕES FINAIS36

8. ACOMPANHAMENTO PROCESSUAL.....38

9. ANEXOS39

Glossário

Abatedouro	Abatedouro Água de Pedra Ltda.
BP	Balanço Patrimonial
DRE	Demonstração do Resultado do Exercício
DFC	Demonstração de Fluxo de Caixa
Receita Bruta ou Faturamento	Todas as receitas operacionais auferidas pela empresa em um determinado período, incluindo impostos.
Receita Líquida	Trata-se do faturamento ou receita bruta depois de deduzidos os impostos, devoluções, abatimentos e cancelamentos.
Custo de Vendas	São os gastos ligados à produção e/ou à prestação de serviços, como matéria-prima, materiais auxiliares e mão-de-obra.
Lucro bruto	Trata-se do lucro apurado após a dedução do custo de vendas da receita líquida.
EBITDA	O EBITDA (<i>Earnings before interest, taxes, depreciation and amortization</i>) – resultado antes dos juros, impostos, depreciação e amortizações – representa uma aproximação da geração operacional de caixa da empresa, isto é, o quanto a empresa consegue gerar de recursos apenas em suas atividades operacionais e, por isso, também é chamado de resultado operacional.
Resultado Financeiro	É a diferença entre as despesas financeiras da empresa, que podem ser provenientes de juros incorridos sobre empréstimos, descontos de duplicatas, variação cambial, entre outras operações, e ganhos obtidos, por exemplo, no mercado financeiro. Não é um resultado ligado diretamente às operações da empresa.
Resultado Não Operacional	É a diferença entre receitas e despesas referentes a fatos não ligados à operação da empresa, como aluguéis, venda de um imóvel ou ativo imobilizado.
Resultado Líquido	Trata-se do resultado final da empresa, depois de contabilizadas todas as transações e eventos econômico-financeiros ocorridos no exercício/período.

Abatedouro Água de Pedra Ltda.

1. Introdução

O presente relatório foi elaborado com o objetivo primordial de demonstrar, nos termos da Lei nº 11.101/2005, as bases financeiras, operacionais e estratégicas em direção à desejada superação, pela Recuperanda, de sua crise, de forma a preservar e maximizar sua função social, seja como entidade geradora de bens e recursos, seja como provedora de empregos e tributos, resguardando também os interesses da comunidade de credores.

Neste sentido, a presente análise sumária sintetiza, observa e relata a capacidade financeira da Empresa a partir de informações disponibilizadas exclusivamente pela Recuperanda, não sendo neste momento factíveis de verificação por esta Perita. Confiamos, portanto, na qualidade, completude, rigorosidade e precisão de tais informações¹.

Cabe ressaltar ainda que o relatório leva em consideração outras variáveis de cunho não apenas micro, mas também macroeconômico.

¹ Tendo em vista a presunção de boa-fé e de correção por parte da Recuperanda – salvo prova em contrário – especialmente por tratar-se de ato que é processado em juízo, submetido, portanto, ao ministério do Poder Judiciário, eis que este relatório mensal de acompanhamento é elaborado por esta Administradora Judicial a partir de informações fornecidas pela Recuperanda, de modo que esta deve estar ciente de que tem exclusiva responsabilidade pela higidez, correção técnica e veracidade da documentação disponibilizada. Assim, esta auxiliar do juízo não hesitará em adotar as medidas cabíveis caso constate qualquer indício de fraude, manipulação, dissimulação ou outro qualquer expediente ilícito na concepção da documentação que serve de base à elaboração deste relatório.

Com base nos dados que aqui serão apresentados, analisaremos a capacidade da Empresa, no presente momento e contexto, de honrar seus compromissos, tendo em vista o processo de Recuperação Judicial, em especial em face de seus credores.

O atual relatório retrata exclusivamente as informações disponibilizadas pela Recuperanda entre os meses de **novembro/2023 e outubro/2024**.

Todos os valores incluídos neste relatório estão expressos em milhares de reais, exceto quando indicado de outra forma.

2. Aspectos conjunturais e contexto setorial

A atividade empresarial² é organizada para a produção, circulação de bens ou de serviços e, como atividade econômica está sujeita a diversos riscos – internos e externos – que podem levar uma empresa a situação de crise financeira.

Neste sentido, além da análise econômico-financeira baseada nas demonstrações contábeis disponibilizadas pela Recuperanda, importa trazer à evidência uma breve análise da conjuntura econômica na qual esta se insere.

Segundo o relatório Focus do Banco Central, divulgado na data de 09/12/2024, estima-se que o PIB brasileiro crescerá 3,39% neste ano, sendo que para o próximo exercício a expectativa é de 2,00%.

² Negrão, Ricardo. Direito empresarial: estudo unificado. 5 ed. rev. – São Paulo, 2014.

A previsão para o câmbio³ está em R\$ 5,95/US\$ para o fim deste ano. Para o ano de 2025, os investidores estimam que o câmbio fique em R\$ 5,77/US\$ – informação também relevante, haja vista que várias empresas estão sujeitas à sua variação, afetando assim o seu resultado.

Outra informação importante para aquelas que exportam seus produtos ao resto do mundo diz respeito à Balança Comercial. A expectativa de superávit para 2024 é de US\$ 74,15 bilhões. Em relação ao ano de 2025, a expectativa também é de superávit, que deve alcançar US\$ 75,70 bilhões.

Em relação à taxa básica de juros (Selic), o mercado financeiro estima que esta deve encerrar 2024 em 12,00%. Para o ano de 2025, o mercado espera que a taxa de juros fique em 13,50%.

De acordo com as projeções do mercado, o Índice Nacional de Preços ao Consumidor Amplo (IPCA) passou de 4,71% na semana anterior para 4,84%, enquanto, para 2025, a projeção passou de 4,40% para 4,59%.

Setorialmente, verificam-se diferentes impactos – dada a especificidade de cada um dos segmentos que os integram.

Segundo o Centro de Estudos Avançados em Economia Aplicada (Cepea Esalq/USP), os preços médios da carne de frango encerraram o mês de setembro/2024 em alta frente aos de agosto. O movimento, típico no início do mês, é verificado devido ao recebimento dos salários, e garantiu o aumento do valor médio

³ Objetivando maior precisão nas projeções realizadas, o BC anunciou em janeiro/2021 que a projeção anual da moeda norte-americana passou a ser calculada a partir da média para a taxa no mês de dezembro e não mais no valor projetado para o último dia útil de cada ano.

mensal da proteína. Vale ainda observar, pelo lado da oferta, que o forte ritmo das exportações da carne propiciou uma oferta equilibrada.

O preço médio do frango inteiro congelado negociado na Grande São Paulo foi de R\$ 7,04/kg, o que representa uma alta de 3,2% quando comparado ao mês anterior. Mesmo valor foi negociado para o frango inteiro resfriado, que registrou alta de 3,1% na mesma comparação.

No mercado de frango vivo, a alta foi mantida pelo quarto mês consecutivo, tanto no mercado interno, quando no externo, sendo negociado à média de R\$ 5,44/kg, apresentando elevação de 1,4% frente ao mês de agosto.

No acumulado de janeiro/2024 a setembro de 2024, o preço médio do frango abatido foi de R\$ 7,37/kg, aproximadamente, representando aumento de 11% em relação ao mesmo período de 2023, quando o preço era de R\$ 7,01/kg.

Segundo especialistas, a migração de aves pode trazer consequências ao Brasil, maior exportador de frango, que deve enfrentar aumento no número de casos entre as aves migratórias, o que demanda atenção e monitoramento constante.

3. Do estabelecimento e das atividades desenvolvidas

O Abatedouro Água de Pedra, abaixo caracterizado, tem sua sede administrativa na cidade de Jumirim/SP, a aproximadamente 147 Km da capital do Estado.



Informações	Descrição
Tipo do Estabelecimento	Matriz
Razão Social	Abatedouro Água de Pedra Ltda.
Nome Fantasia	N/A
Data de Abertura	01/06/2000
CNPJ	03.852.515/0001-08
Inscrição Estadual	788.050.557.113
Natureza Jurídica	206-2 - Sociedade Empresária Limitada
CNAE Principal	10.12-1-01 - Abate de aves
CNAE's Secundários	01.55-5-01 - Criação de frangos para corte 10.13-9-01 - Fabricação de produtos de carne 10.13-9-02 - Preparação de subprodutos do abate 10.66-0-00 - Fabricação de alimentos para animais 47.22-9-01 - Comércio varejista de carnes - açougues 46.34-6-01 - Comércio atacadista de carnes bovinas e suínas e derivados
Endereço	Rod. Marechal Rondon, Km 163
Complemento	Sítio Tiveron
Bairro	Água de Pedra
Cidade	Jumirim
Estado	SP
CEP	18535-000
Capital (R\$)	1.030.000,00

3.1. Das filiais

A Recuperanda possui duas filiais, ambas localizadas no município de Jumirim, conforme informações a seguir:

✓ Filial 01

- CNPJ: 03.852.515/0002-99
- Inscrição Estadual: 788.007.917.115
- Rod. Marechal Rondon, Km 163+200m, Galpão 3

✓ Filial 02

- CNPJ: 03.852.515/0003-70
- Inscrição Estadual: 788.008.240.111
- Rod. Marechal Rondon, Km 163+200m, Galpão 4

Conforme vistoria realizada *in loco* na sede da Recuperanda durante a Constatação Prévia, pelo sócio da Empresa foi informado que a Filial 02 está inativa, aguardando conclusão de procedimento administrativo para obtenção de licença para sua atividade.

3.2. Da composição societária

A composição societária da Empresa é como segue:

Nome	Qualificação	Capital	Participação
Augustinho Tiveron	Sócio e Administrador	679.800	66,00%
Milton José de Rossini Modaneze	Sócio e Administrador	350.200	34,00%
Total		1.030.000	100,00%

3.3. Da estrutura organizacional

O quadro de funcionários em setembro/2024 totalizava 239 colaboradores, demonstrando diminuição de 19 postos de trabalho em relação ao mês anterior. A evolução deste quadro encontra-se na tabela abaixo:

Período	Matriz	Filial 1	Filial 2	Total
Set/23	238	16	4	258
Out/23	248	16	4	268
Nov/23	259	16	4	279
Dez/23	247	17	4	268
Jan/24	221	16	3	240
Fev/24	243	17	3	263
Mar/24	237	16	3	256
Abr/24	246	17	3	266
Mai/24	246	20	3	269
Jun/24	239	20	3	262
Jul/24	243	19	3	265
Ago/24	235	20	3	258
Set/24	216	20	3	239

Os dados relacionados ao mês de outubro/2024 não foram disponibilizados pela Recuperanda até a data de fechamento deste relatório.

4. Informações Econômicas e Contábeis

De acordo com o Pronunciamento 26 (R1) do Comitê de Pronunciamentos Contábeis (CPC):

[...] as demonstrações contábeis são uma representação monetária estruturada da posição patrimonial e financeira em determinada data e das transações realizadas por uma entidade no período findo nessa data. O objetivo das demonstrações contábeis de uso geral é fornecer informações sobre a posição patrimonial e financeira, o resultado e o fluxo financeiro de uma entidade, que são úteis para uma ampla variedade de usuários na tomada de decisões. As demonstrações contábeis também mostram os resultados do gerenciamento, pela Administração, dos recursos que lhe são confiados.

4.1. Balanço Patrimonial

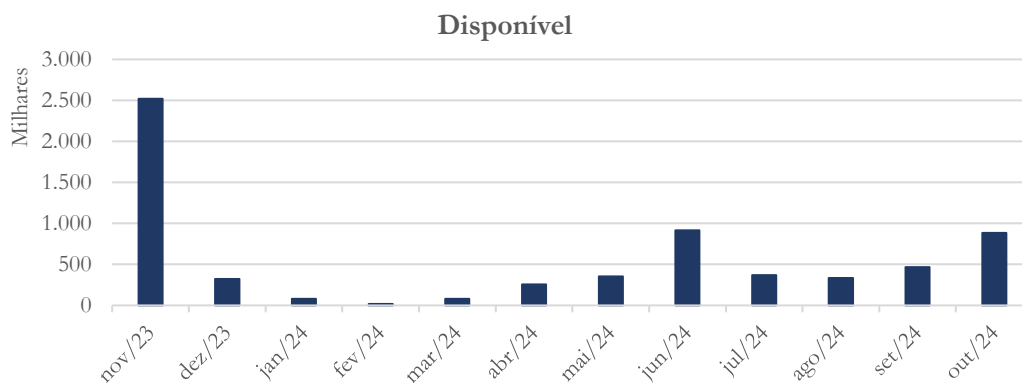
O Balanço Patrimonial, como demonstração contábil, tem por objetivo evidenciar, qualitativa e quantitativamente – em uma determinada data – a posição patrimonial e financeira de uma empresa.



ADMINISTRAÇÃO
JUDICIAL

4.1.1. Disponível

Gráfico 1

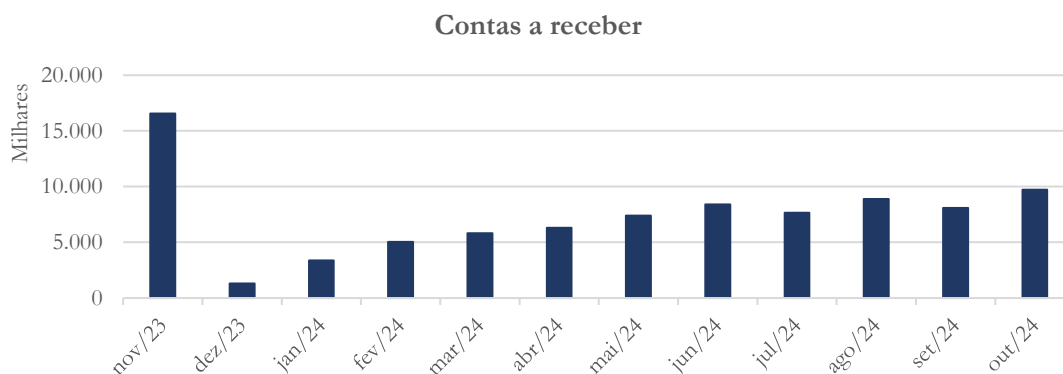


Os saldos de disponibilidades financeiras apresentam elevação de setembro/2024 para outubro/2024, passando de R\$ 466,4 mil, para R\$ 884,3 mil. Deste total, R\$ 796,3 mil se referem a recursos mantidos em contas bancárias de movimento.

A Recuperanda apresentou os extratos bancários de suas contas correntes em setembro/2024, cujos saldos coincidem com os valores contabilizados.

4.1.2. Contas a receber de clientes

Gráfico 2



Como se pode observar por meio do gráfico acima, os saldos das contas a receber de clientes vêm apresentando elevação ao longo de 2024, tendo alcançado R\$ 9.710,4 mil em outubro/2024, líquidos da provisão para devedores duvidosos, o que representa um aumento da ordem de 20% em relação ao mês anterior.

Conforme apresentado nos balancetes mensais da Recuperanda, o saldo mensal das contas a receber no período de seis (6) meses findo em outubro/2024 é composto como segue:

Descrição	mai/24	jun/24	jul/24	ago/24	set/24	out/24
Clientes a receber - em dia	8.540,5	10.097,9	9.349,4	10.590,9	11.531,9	13.163,2
Clientes a receber - atrasados	732,4	410,1	410,1	410,1	0,0	0,0
Provisão para devedores duvidosos	(1.880,3)	(2.099,3)	(2.099,3)	(2.099,3)	(3.452,8)	(3.452,8)
Total	7.392,5	8.408,7	7.660,2	8.901,7	8.079,1	9.710,4

As contas a receber atingiram seu maior saldo em novembro/2023, no montante de R\$ 16.560,6 mil. Este valor se reduziu a R\$ 3.178,8 mil em dezembro/2023, e atinge R\$ 13.163,2 mil em outubro/2024. A partir de dezembro/2023, a Recuperanda passou a contabilizar provisão para devedores duvidosos, reconhecida naquele momento pelo valor de R\$ 1.880,4 mil, e cujo saldo, ajustado em outubro/2024, totaliza R\$ 3.452,8 mil.

No que concerne à redução do saldo de contas a receber entre novembro/2023 e dezembro/2023 a Recuperanda esclareceu que *foi feita uma análise cliente a cliente no período apontado e, decidiu-se fazer a constituição de um PDD e eventual baixar algumas contas a receber "podre", ou seja, sem chance de recebimento futuro.*

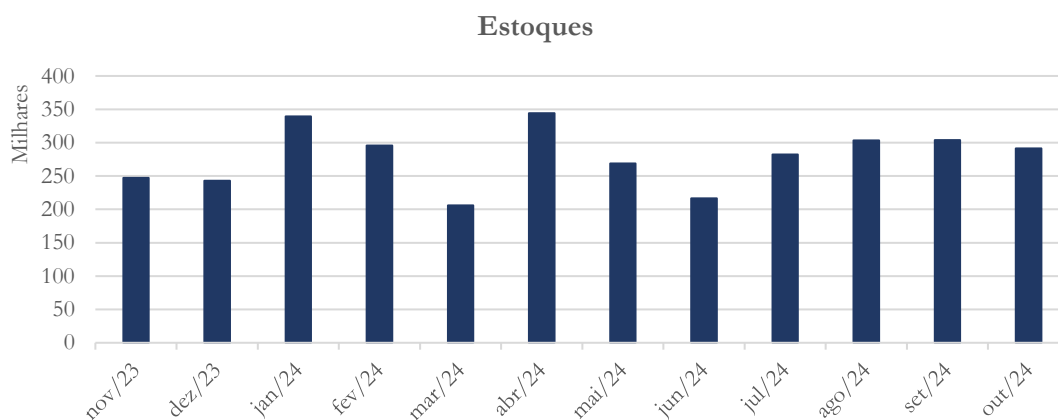
Solicitamos à Empresa que nos fornecesse a composição das contas a receber. A Recuperanda nos apresentou a sua base de dados em 23/09/2024, por cliente e por títulos – incluindo suas respectivas datas de emissão e vencimento. Com base nesses

dados, extraímos a composição da carteira por idade de vencimento, a qual é sumariada como segue:

Descrição	Valores (23/09/2024)
A vencer	3.069,1
Vencidas até 30 dias	2.869,3
Vencidas de 31 a 60 dias	34,6
Vencidas de 61 a 90 dias	165,9
Vencidas de 91 a 120 dias	13,4
Vencidas de 121 a 359 dias	541,5
Vencidas acima de 360 dias	1.616,9
Total	8.310,6

4.1.3. Estoques

Gráfico 3



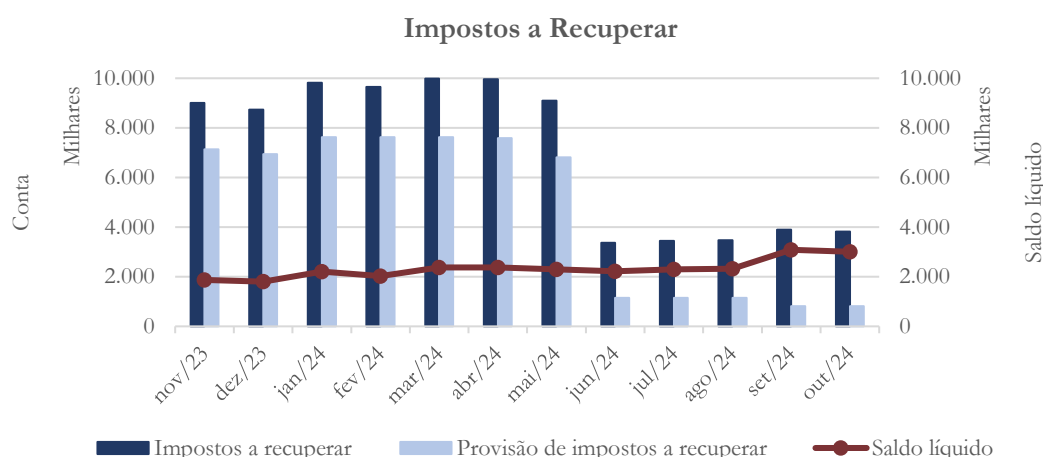
Em outubro/2024, os estoques totalizavam R\$ 291,4 mil, saldo 4,15% inferior aos R\$ 304,0 mil registrados em setembro/2024.

A composição mensal dos estoques no período de seis (6) meses findo em outubro/2024 é como segue:

Descrição	mai/24	jun/24	jul/24	ago/24	set/24	out/24
Produtos acabados	167,1	109,2	107,9	153,4	144,2	127,4
Embalagens	101,6	107,3	174,3	149,8	159,8	163,9
Total	268,8	216,5	282,2	303,3	304,0	291,4

4.1.4. Impostos a recuperar

Gráfico 4



O gráfico acima apresenta a evolução de duas contas incluídas nas demonstrações contábeis da Recuperanda, quais sejam “impostos a recuperar”, no ativo, e “provisão de impostos a recuperar”, no passivo. A primeira conta se refere aos valores de impostos a recuperar/ compensar, cujo saldo se manteve, em média, no valor mensal de R\$ 9,5 milhões de novembro/2023 até maio/2024. A partir de então, apresenta redução, ficando, em média, no valor de R\$ 3,6 milhões de junho/2024 a outubro/2024, data que totaliza R\$ 3.814,7 mil.

No período de seis (6) meses findo em outubro/2024, este saldo é composto mensalmente como segue:



Descrição	mai/24	jun/24	jul/24	ago/24	set/24	out/24
ICMS crédito outorgado de ICMS	53,2	12,2	38,6	0,1	796,5	1.301,7
ICMS a recuperar (filial 1)	2.237,9	2.156,1	1.754,5	2.291,1	1.819,9	1.411,4
Crédito de ICMS (filial 1)	0,2	53,3	504,1	35,3	469,3	294,1
Pis a recuperar	1.209,4	56,2	56,2	56,2	0,0	0,0
Cofins a recuperar	5.601,4	1.091,2	1.091,2	1.091,2	807,6	807,6
Total	9.102,1	3.369,1	3.444,6	3.474,0	3.893,3	3.814,7

Como se pode observar a partir da tabela acima, a redução do saldo de impostos a recuperar se relaciona principalmente ao PIS e COFINS a recuperar. Solicitamos informações à Recuperanda sobre o ocorrido e nos foi esclarecido o quanto segue:

Fora contratada uma empresa especializada para apuração dos últimos 5 anos de possíveis créditos de PIS/COFINS, e o resultado foi um crédito apurado da ordem de R% 6,5 MM.

A Abatedouro já recebeu o crédito em conta de dois períodos (2018 e 2019), pois, como não há incidência de tributação sobre a venda, a Receita Federal faz o crédito em conta-corrente.

Cabe ressaltar ainda que esses os valores decorrentes de tais benefícios são creditados pelos Órgãos Governamentais em conta corrente da Recuperanda, lembrando ainda que “Não há incidência de impostos sobre o faturamento. Nosso CNAE é isento para tributos federais e para tributo estadual há incentivo fiscal.”

Como não há incidência de impostos sobre venda dos produtos comercializados pelo Abatedouro, há um acúmulo de créditos tributários, que, no caso dos impostos Federais, pedimos a restituição com crédito em conta bancária e, no caso do ICMS, compramos algumas matérias e fazemos investimentos e imobilizado e para pagamento, utilizamos o crédito de ICMS. Um detalhe quanto ao

pagamento com crédito de ICMS, só conseguimos fazer esse pagamento para fornecedores estabelecidos dentro do estado de São Paulo.

Na conta dos impostos a recuperar é feito toda provisão que a empresa tem dos impostos a recuperar perante o Fisco, seja ele Federal ou Estadual.

No que concerne à conta “provisão de impostos a recuperar”, registrada no passivo, seu saldo totaliza R\$ 807,6 mil em outubro/2024. Sua composição no período de seis (6) meses findo nesta data é como segue:

Descrição	mai/24	jun/24	jul/24	ago/24	set/24	out/24
Provisão para PIS	1.209,4	56,2	56,2	56,2	0,0	0,0
Provisão para COFINS	5.601,4	1.091,2	1.091,2	1.091,2	807,6	807,6
Total	6.810,9	1.147,4	1.147,4	1.147,4	807,6	807,6

Solicitamos à Recuperada que esclarecesse sobre o funcionamento e natureza desta conta. Neste sentido, a Empresa relatou o que segue:

No que tange a conta de “provisão de impostos a recuperar”, como não é feito o lançamento do PIS e da COFINS como está no exemplo acima pois, o escritório [] é quem nos passa depois a análise do que efetivamente podemos tomar crédito, com a informação da consultoria de se faz esse lançamento de provisão até que o crédito seja efetivamente pago pela RECEITA FEDERAL.*

4.1.5. Adiantamentos

A Recuperanda apresenta, dentre seus ativos, saldo de adiantamentos no valor de R\$ 6.145,6 mil em outubro/2024, valor 34,72% superior aos R\$ 4.561,9 mil registrados em setembro/2024. Em maio/2024, o total de referidos adiantamentos era de R\$ 833,7 mil e o incremento verificado até setembro/2024 se concentrava em

um beneficiário, cujo saldo totalizava R\$ 5.207,4 mil em junho/2024 e R\$ 2.871,2 mil em outubro/2024.

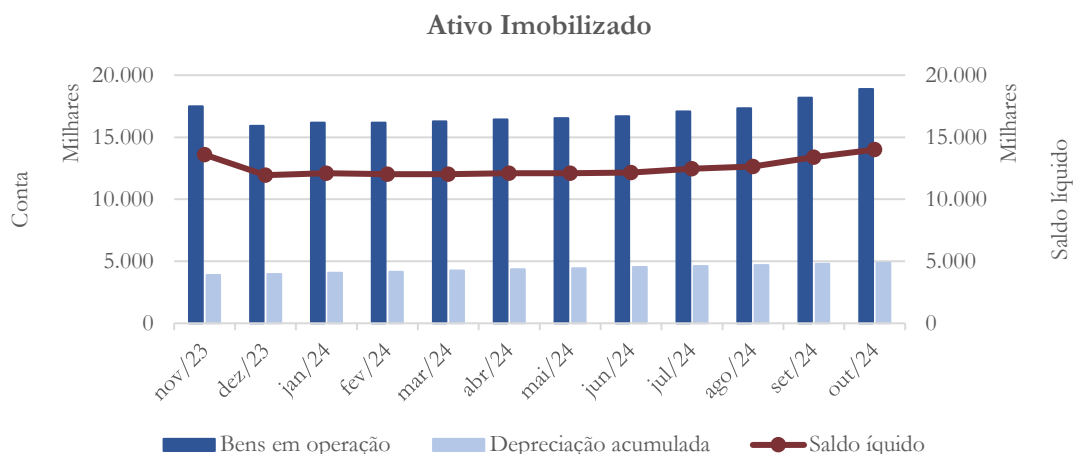
Considerando a relevância dessa movimentação, solicitamos nos fosse esclarecida a natureza da transação, seu objeto, suas condições e como será realizada, assim como nos fosse informada a fonte de recursos utilizada para a concessão do adiantamento. A Recuperanda esclareceu que (...) a empresa perdeu o crédito, para a compra de seus insumos, principalmente pintinhos, se faz necessária o adiantamento para que o pedido seja aceito.

4.1.6. Imobilizado

A Lei n. 11.101/05 em seu art. 66, aponta que:

Após a distribuição do pedido de recuperação judicial, o devedor não poderá alienar ou onerar bens ou direitos de seu ativo permanente, salvo evidente utilidade reconhecida pelo juiz, depois de ouvido o Comitê, com exceção daqueles previamente relacionados no plano de recuperação judicial.

Gráfico 5



O gráfico acima apresenta a evolução do saldo mensal do imobilizado ao longo do período sob análise. Como se pode observar, no mês de outubro/2024, o saldo de bens em operação reflete aumento de 3,81% em relação ao mês anterior, totalizando R\$ 18.871,7 mil. O aumento se observa principalmente nas contas de imobilizações em andamento, máquinas e equipamentos.

Os saldos mensais das contas que compõem o imobilizado durante o período compreendido entre maio/2024 e outubro/2024 podem ser resumidos como segue:

Descrição	mai/24	jun/24	jul/24	ago/24	set/24	out/24
Construções em andamento	315,2	376,4	532,5	714,3	995,3	1.280,6
Imóveis	5.639,3	5.639,3	5.639,3	5.639,3	5.639,3	5.639,3
Outras imobilizações	17,3	17,3	17,3	17,3	17,3	17,3
Terrenos	15,0	15,0	15,0	15,0	15,0	15,0
Aquisição de bens por consórcio	1.084,4	1.088,2	1.118,1	1.157,1	1.181,1	1.204,1
Caixas vazadas	262,2	331,8	381,0	426,9	504,8	570,7
Equipamentos de informática	175,5	179,2	179,2	179,2	181,6	181,6
Instalações elétricas	221,5	221,5	221,5	221,5	221,5	221,5
Máquinas e equipamentos	6.942,0	6.950,6	7.079,7	7.081,2	7.539,2	7.857,1
Móveis e utensílios	342,3	344,4	347,1	348,9	348,9	348,9
Veículos	1.516,9	1.516,9	1.535,5	1.535,5	1.535,5	1.535,5
Total	16.531,5	16.680,6	17.066,2	17.336,2	18.179,5	18.871,7

Na tabela acima pode-se verificar que não há indicações de baixas no mês de outubro/2024.

Em análises anteriores identificamos reduções do saldo do imobilizado entre novembro/2023 e dezembro/2023, que totalizaram R\$ 1.559,6 mil, e solicitamos à Recuperanda esclarecimentos quanto à sua natureza, e que informasse, sobretudo, sobre eventuais alienações realizadas no período, apresentando os correspondentes razões contábeis, a documentação de suporte aplicável, descrevendo as contrapartidas e impactos dessas reduções em suas demonstrações contábeis.

Em sua manifestação nos autos, às fls.1267/1269, datada de 22/04/2024, a Recuperanda informou o que segue:

No Final de 2023 foi feita uma reavaliação patrimonial e, os números contábeis foram ajustados conforme Laudo apresentado pela avaliadora. Já o saldo das contas de “Construções em Andamento” foi zerado devido á capitalização dos bens.

A Recuperanda apresentou esclarecimentos complementares que são transcritos a seguir:

Houveram algumas capitalizações, ou seja, alguns itens iniciam sua produção e consequentemente sua depreciação. Também houve uma reavaliação de patrimonial finalizada em Dezembro de 2023 e os ajustes foram efetuados no Balanço.

A redução acima apontada se verifica em duas contas. A primeira referente a construções em andamento, no valor de R\$ 1.331,5 mil. No mesmo período, o saldo de imóveis apresentou aumento pelo valor de R\$ 1.340,6 mil.

A segunda redução se refere à conta de máquinas e equipamentos, cujo saldo em novembro/2023 totalizava R\$ 8.440,0 mil e em dezembro/2023 se apresenta no valor de R\$ 6.869,6 mil, o que significa redução no valor de R\$ 1.570,4 mil.

No que concerne às reavaliações acima aludidas, a Recuperanda apresentou a esta Administradora Judicial dois laudos de avaliação patrimonial emitidos por avaliadores independentes em 29/12/2023. O primeiro relacionado a máquinas e equipamentos, cujo valor justo foi estimado em R\$ 7.114,9 mil em dezembro/2023, e o de reposição em R\$ 12.324,4 mil. O saldo contábil de referidos bens, em dezembro/2023, totaliza R\$ 4.510,7 mil (R\$ 6.869,6 mil de custo, menos R\$ 2.358,9 mil de depreciações acumuladas).

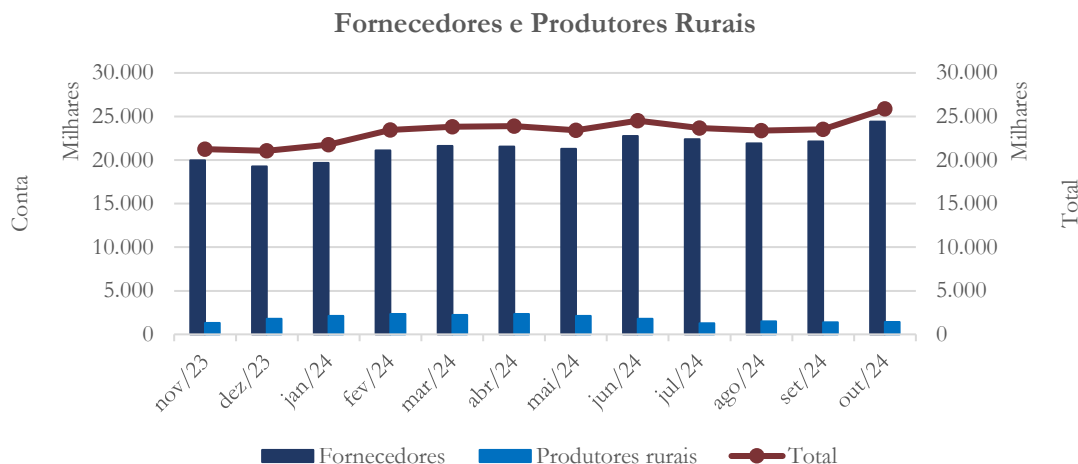
O segundo se refere a imóveis, compreendendo terreno, edificações e benfeitorias, cujo valor justo, em dezembro/2023, totaliza R\$ 4.378,1 mil e o valor de reposição R\$ 5.586,3 mil. O saldo contábil desses bens totaliza R\$ 5.671,6 mil (não há registro de depreciações acumuladas para esses ativos).

Como se pode verificar a partir das informações acima, o saldo contábil dos bens reavaliados registrado em dezembro/2023 difere daquele apurado nos laudos de avaliação apresentados. Uma vez que a Recuperanda informa que os ajustes nas contas do imobilizado se deram pelas reavaliações efetuadas, reiteramos nossa solicitação para que se esclareça quanto aos eventuais ajustes processados em sua contabilidade para fins de registro das reavaliações, indicando suas contrapartidas no balanço patrimonial.

No que concerne às depreciações acumuladas, não se verificam movimentações não usuais, sendo o saldo basicamente acrescido pelas quotas de depreciação adicionadas mensalmente.

4.1.7. Fornecedores e produtores rurais

Gráfico 6



Os saldos de fornecedores e os valores a pagar aos produtores rurais totalizaram R\$ 25.864,2 mil em outubro/2024, 9,94% superiores aos R\$ 23.525,8 mil contabilizados em setembro/2024.

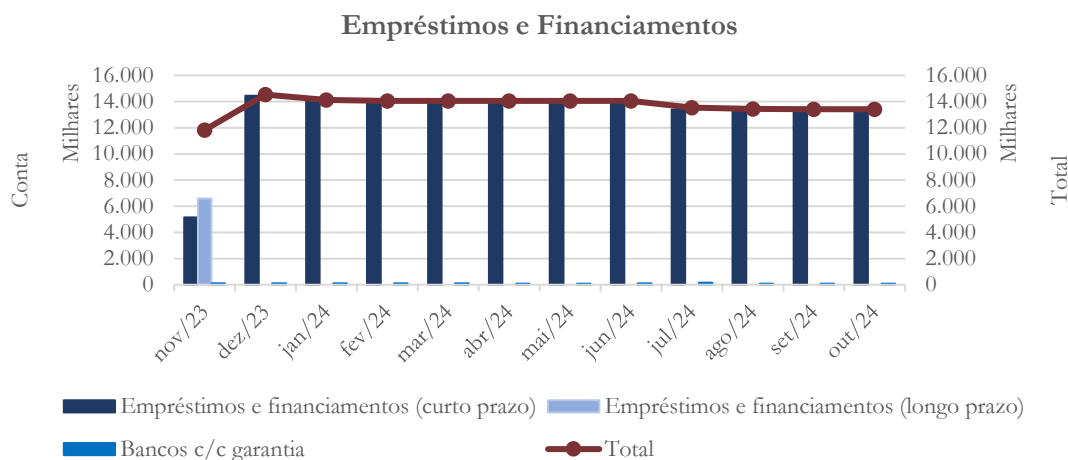
Conforme se extrai do balancete fornecido pela Recuperanda em outubro/2024, os cinco principais saldos devidos a fornecedores são como segue:

Descrição	Outubro/2024
Antonio Miguel Bichara e Outro	7.280,0
Céu Azul Alimentos Ltda.	5.176,1
Tagui Comercio de Cereais Ltda.	3.364,9
Fernando Jose Nobrega Bacci e Outros	2.494,1
Granja Faria S.A.	1.232,7

Em atenção à recomendação da Corregedoria Geral da Justiça do Estado de São Paulo, em seu comunicado número 2020/75325, solicitamos à Recuperanda que efetue a contabilização do saldo sujeito aos efeitos da recuperação judicial em conta contábil apartada, específica para este fim.

4.1.8. Empréstimos e financiamentos

Gráfico 7



Em outubro/2024, o saldo total de empréstimos e financiamentos se manteve inalterado em relação ao mês anterior, no valor de R\$ 13.420,6 mil.

Os principais saldos registrados nas demonstrações contábeis da Recuperanda, em outubro/2024, se referem a operações com o Banco do Brasil, Banco ABC Brasil, Banco C6, e Banco Semear, as quais totalizam R\$ 10,7 milhões. Os saldos devidos por empréstimos e financiamentos se apresentam, em sua maior parte, inalterados desde fevereiro/2024.

Como já apontado em nossos demais relatórios, a Recuperanda registra em conta apartada, denominada “empréstimos pessoa jurídica”, saldo a pagar à RM Assessoria Financeira e Treinamentos (“RM”), no valor de R\$ 2.184,9 mil. A Empresa apresentou cópia de contrato de mútuo firmado entre as partes, datado de 10/07/2023, no valor de R\$ 2.184, 9 mil, pagável em trinta (30) parcelas mensais no valor de R\$ 72,8 mil, corrigidas monetariamente pelo IPCA e acrescidas de juros calculados a 1% a.m., vencendo-se a primeira em outubro/2023. Em caso de inadimplemento, a dívida se torna exigível antecipadamente, e se sujeita à aplicação de multa de 10% sobre o saldo devedor. Referida dívida foi avalizada pelo sócio quotista majoritário da Recuperanda e sua esposa. O saldo apresentado na contabilidade se mantém inalterado desde seu registro inicial, em dezembro/2023.

Este assunto também é objeto do incidente de impugnação de crédito n. 1000299-28.2024.8.26.0354, instaurado pela RM, no qual se aguarda a comprovação da movimentação financeira relativa ao Contrato de Mútuo firmado entre esta empresa e a Recuperanda.

Solicitamos esclarecimentos à Recuperanda sobre os apontamentos supramencionados, inclusive com a comprovação documental da movimentação

financeira atinente a esta transação, consistente na comprovação dos recursos obtidos pela Recuperanda da RM.

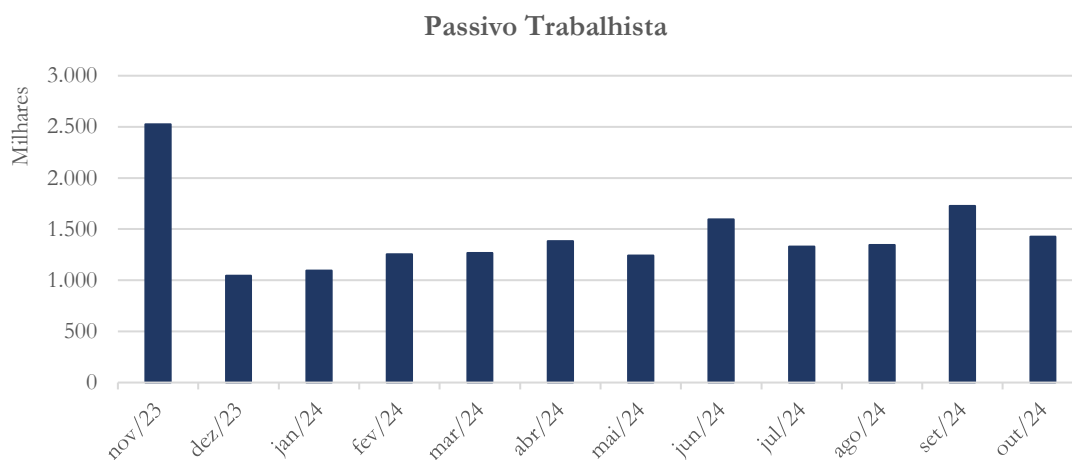
A Recuperanda esclareceu o quanto segue:

Com relação a RM Assessoria, não temos a movimentação bancária pois a empresa em questão liquidou diretamente diversos fornecedores para que não houvesse falta de insumos na preparação da ração e alguns fornecedores de manutenção, foram diversas transações feitas pela e a mesma informa não ter o controle da movimentação uma vez que, o contrato celebrado entre as partes, o entendimento do fornecedor já é garantia de crédito a receber.

Expressamos ciência dos esclarecimentos prestados pela Recuperanda. No entanto, essa operação se encontra sub judice nos autos do incidente de impugnação de crédito acima referido, se mostrando prudente aguardar a resolução da questão naqueles autos para análise de eventual ajuste a ser realizado nesse particular.

4.1.9. Passivo trabalhista

Gráfico 8



O gráfico acima exibe a evolução do saldo das obrigações trabalhistas da Recuperanda, o qual, em outubro/2024, totalizava R\$ 1.426,6 mil.

O quadro a seguir sumaria a composição mensal desta conta ao longo do período de seis (6) meses findo em outubro/2024.

Obrigações Trabalhistas	mai/24	jun/24	jul/24	ago/24	set/24	out/24
Salários	482,1	474,0	510,4	481,5	485,8	444,8
Rescisões	49,4	3,8	28,3	21,4	23,5	29,7
Funrural	13,7	26,9	15,1	15,1	29,5	19,2
FGTS	66,6	62,8	64,8	65,2	64,0	63,9
INSS	315,1	609,1	300,9	298,6	598,4	299,0
Contribuições	18,2	68,1	8,7	8,7	16,3	8,4
Provisões	271,1	325,8	383,6	434,7	492,7	543,9
Outros	25,9	25,2	16,6	20,5	16,3	17,9
Total	1.242,0	1.595,7	1.328,4	1.345,6	1.726,6	1.426,6

Comparando-se o saldo das obrigações trabalhistas entre setembro/2024 e outubro/2024, observa-se que houve redução da ordem de 17,38%, passando de R\$ 1.726,6 mil para R\$ 1.426,6 mil. Esta diminuição está relacionada, em sua maior parte, aos valores a pagar ao INSS, cujo saldo somava R\$ 598,4 mil em setembro/2024 e encerrou o mês de outubro/2024 no valor de R\$ 299,0 mil.

A Recuperanda se manifestou sobre os aumentos da conta do INSS, cujo saldo evoluiu de R\$ 287,2 em abril/2024, passou para R\$ 315,1 mil em maio/2024, e alcançou R\$ 609,1 mil em junho/2024, relatando:

Quanto ao INSS o aumento se deu em razão do INSS ter glosado parte do recolhimento, fato esse que esta sendo apurado pela empresa RNR Advogados, sem contudo ainda não temos uma solução final do problema.



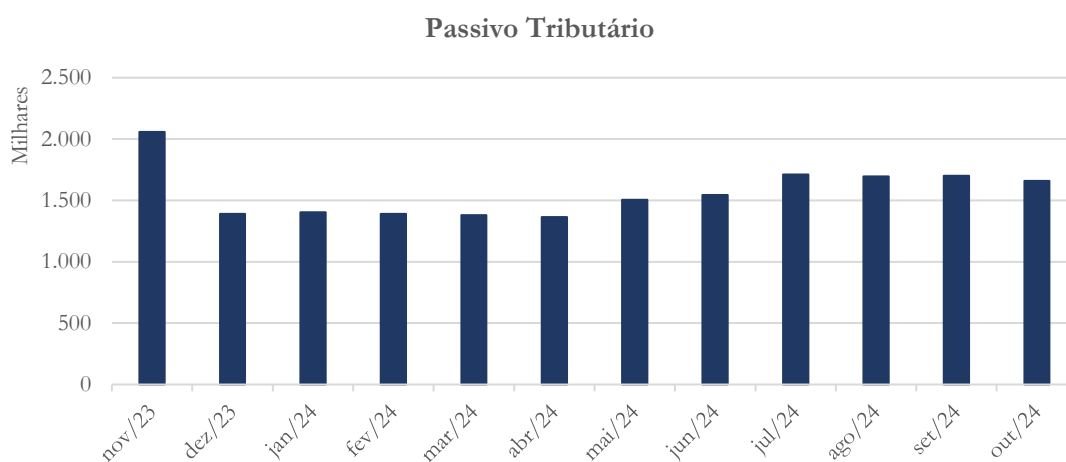
Solicitamos à Recuperanda que compartilhasse com esta Administradora Judicial a resolução deste assunto, tão logo fosse conhecida. Neste sentido, a Recuperanda apresentou esclarecimentos complementares como segue:

Contribui-se pro aumento da conta ref. INSS, pois como a empresa está com os pedidos de compensação junto a Receita Federal, no mês de junho o valor veio depois de ter sido fechado o balanço patrimonial ref. ao mês 06/2024, aí para não ter que reabrir o fechamento, optou-se por lançar junto com o mês de Julho/2024, por isso em junho aumentou-se o valor do INSS.

Entre abril/2024 e maio/2024, observa-se diminuição do saldo a recolher ao FGTS, que se reduziu de R\$ 402,8 mil para R\$ 66,6 mil. A Recuperanda apresentou comprovação de recolhimento de obrigações referentes ao FGTS em maio/2024, que totaliza aproximadamente R\$ 288 mil.

4.1.10. Passivo tributário

Gráfico 9





Como se pode constatar a partir do gráfico acima, em novembro/2023 os valores a recolher atingiram seu pico, no patamar de R\$ 2.059,0 mil, tendo se reduzido no mês de dezembro/2023 a R\$ 1.391,5 mil. O saldo do passivo tributário se manteve praticamente inalterado até abril/2024, tendo apresentado aumento entre esta data e julho/2024, quando alcançou R\$ 1.710,2 mil. Em agosto/2024 o saldo das obrigações fiscais totalizava R\$ 1.694,9 mil, passando para R\$ 1.701,7 mil em setembro/2024 e R\$ 1.658,9 mil em outubro/2024.

O quadro a seguir apresenta o resumo dos saldos mensais de impostos a recolher no período compreendido entre maio/2024 e outubro/2024:

Obrigações Fiscais	mai/24	jun/24	jul/24	ago/24	set/24	out/24
Municipal	3,6	3,4	3,3	3,3	3,3	5,2
Estadual	0,0	0,0	0,0	0,0	0,0	0,0
Federal	1.377,2	1.420,0	1.364,3	1.349,1	1.364,8	1.324,8
Outros	124,0	121,9	342,6	342,6	333,6	328,9
Total	1.504,8	1.545,3	1.710,2	1.694,9	1.701,7	1.658,9

Os valores a recolher de competência da União se referem, em sua maior parte, a parcelamentos de débitos junto à Procuradoria-Geral da Fazenda Nacional e com a Receita Federal, cujos saldos, em outubro/2024, totalizam R\$ 1.051,3 mil.

Solicitamos à Recuperanda que nos fossem encaminhadas cópias dos termos de transações firmados entre a Empresa e o fisco federal, tendo em vista as particularidades de referidas transações. A Recuperanda nos apresentou extrato de parcelamento celebrado junto à Receita Federal do Brasil, referente a obrigações sociais, com saldo de dívida no valor de R\$ 366,4 mil em setembro/2024, segundo o qual se observa que a Empresa estava em dia com os pagamentos até agosto/2024. Contudo, não nos foram apresentados documentos e informações das demais transações que compõem este saldo. Sendo assim, reiteramos nossa solicitação para

que nos sejam disponibilizados dados e informações completos no que se relaciona a este tema.

4.1.11. Patrimônio líquido

Em dezembro/2023, a Recuperanda contabilizou, a débito, no seu patrimônio líquido, valor de R\$ 21.900,0 mil, a título de “ajuste de exercício”. Considerando-se a relevância deste efeito, esta Administradora Judicial requereu, em seu relatório inicial, que lhe fosse apresentada a composição dos ajustes contabilizados, com detalhamento de sua natureza, suas contrapartidas nas demonstrações contábeis, acompanhados dos documentos que os fundamentam.

A Recuperanda apresentou os seguintes esclarecimentos:

Em 2023 foi realizado um trabalho de reconciliação entre as demonstrações contábeis e os controles internos e foi percebida uma distorção principalmente na conta de fornecedores a pagar. Esse ajuste foi contabilizado conforme anexo 14.

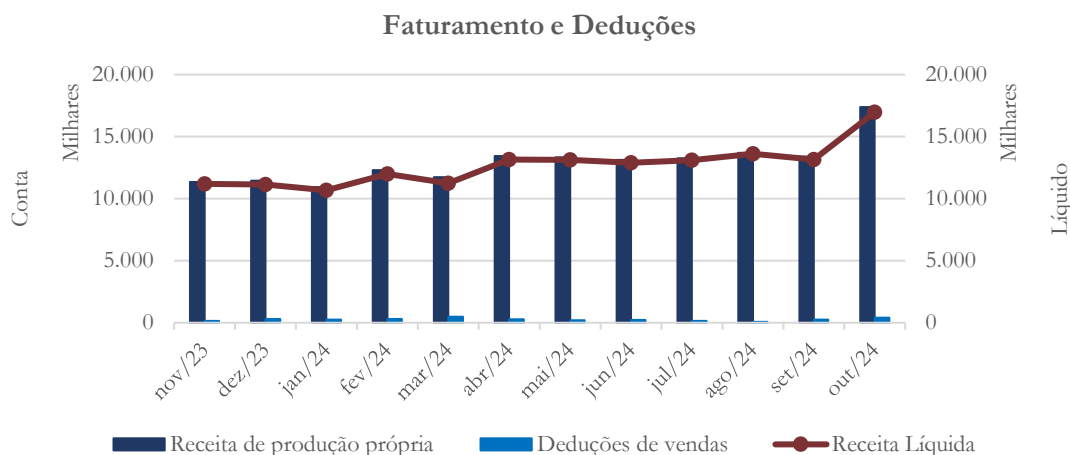
O referido anexo 14 se constitui em cópia do razão contábil da conta acima aludida, na qual se verifica o registro do ajuste de R\$ 21,9 milhões. Entretanto, este documento não inclui a composição do referido ajuste por natureza e valor, o que inviabiliza a análise deste saldo. Sendo assim, reiteramos nossa solicitação quanto à apresentação da composição dos ajustes contabilizados, com detalhamento de sua natureza, suas contrapartidas nas demonstrações contábeis, acompanhados dos documentos que os fundamentam.

4.2. Demonstração do Resultado do Exercício

A Demonstração do Resultado do Exercício (DRE), como relatório contábil, é confeccionada junto com o Balanço Patrimonial e oferece uma síntese econômica das atividades operacionais e não operacionais de uma empresa, permitindo visualizar, assim, se ela está gerando lucro ou prejuízo, em um determinado período.

4.2.1. Faturamento e deduções de vendas

Gráfico 10



O gráfico acima apresenta a evolução do faturamento da Recuperanda de novembro/2023 a outubro/2024. No mês de outubro/2024, a receita bruta decorrente das vendas alcançou o montante de R\$ 17.382,7 mil, o que representa uma elevação percentual de 29,73% em comparação ao valor registrado no mês antecedente.



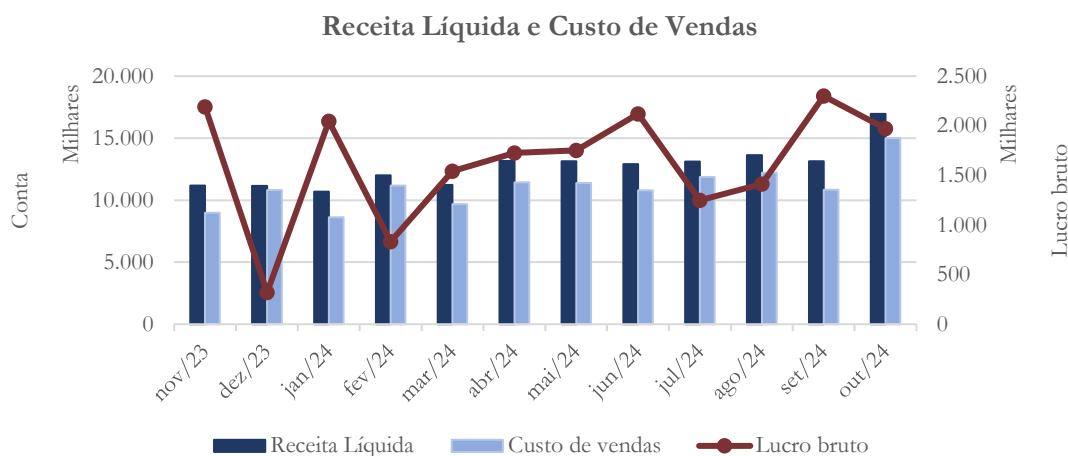
As deduções de vendas, decorrentes de devoluções de mercadorias, apresentaram elevação. Em outubro/ 2024, totalizaram R\$ 418,2 mil.

No que concerne aos impostos sobre vendas, a Recuperanda esclareceu o quanto segue:

Os NCMs comercializados pelo Abatedouro, cuja, CNAE Principal é Abate de Aves, está isenta de quais tipo de tributação seja ela, Federal, Estadual ou Municipal, por tanto, não há incidência de tributos na comercialização desses produtos.

4.2.2. Receita líquida e Custo de vendas

Gráfico 11

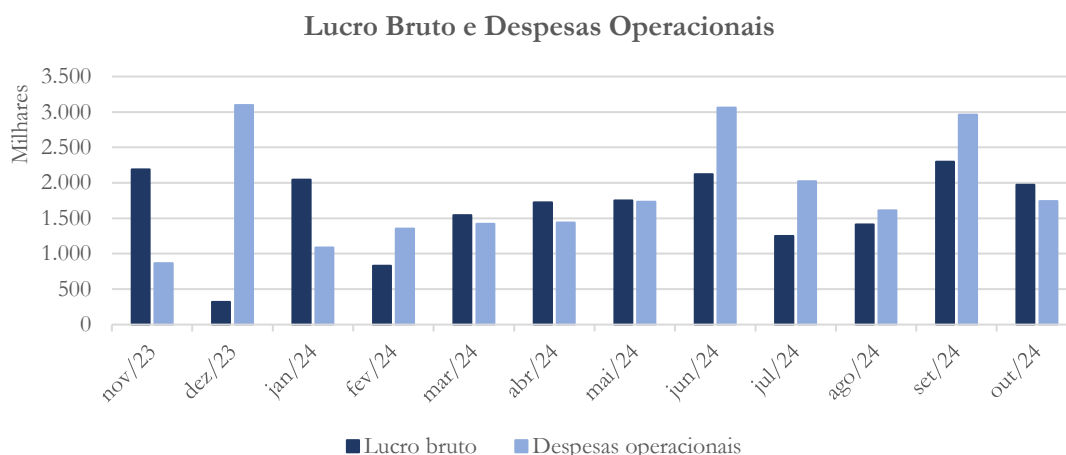


No mês de outubro/2024, a Recuperanda apurou receita líquida no valor de R\$ 16.964,5 mil, o que representa um aumento de 29,08% em comparação ao mês anterior. Em relação ao custo das vendas, este totalizou R\$ 14.991,5 mil no mês em análise, refletindo elevação de 38,25% em relação ao mês anterior. Com base nesses

resultados, a Recuperanda obteve lucro bruto de R\$ 1.973,0 mil no mês de outubro/2024.

4.2.3. Lucro bruto e Despesas operacionais

Gráfico 12



As despesas operacionais, excluídas as depreciações, totalizaram R\$ 1.741,1 mil em outubro/2024, refletindo redução de 41,26% em comparação ao mês anterior. Esta diminuição está relacionada principalmente à ausência de ajustes à provisão para devedores duvidosos (conta 5.1.1.01.00045 – “Provisão Devedores Duvidosos”) no mês de outubro, dado que no mês de setembro/2024 esta reserva foi reforçada em R\$ 1.353,5 mil.

A Empresa registra despesas com participações nos lucros (conta 5.1.1.01.00039), que totalizam R\$ 291,6 mil nos dez (10) primeiros meses de 2024. Considerando-se a natureza desta conta, solicitamos à Recuperanda que esclarecesse sobre referidas despesas, indicando os critérios empregados para seu cálculo e pagamento, assim como os beneficiários. A Recuperanda apresentou a seguinte informação:

A empresa até junho/2024, adotava o critério de pagamento da Participação dos lucros aos funcionários semestralmente, pagando nos meses de Abril e Outubro, contudo a partir do mês de Junho/2024, foi alinhado junto ao sindicato o pagamento que ocorrerá sempre por mês, no valor de R\$ 250,00 para cada funcionário que tem direito.

A média mensal das despesas operacionais ao longo do exercício de 2023 se situa em R\$ 1.435,5 mil. Esta média está onerada pelo registro de provisão para devedores duvidosos, no valor de R\$ 1.880,3 mil, feito em dezembro/2023. Expurgando-se o efeito do registro dessa provisão, a média mensal em 2023 se reduz para R\$ 1.278,8 mil. A média mensal das despesas operacionais nos primeiros dez (10) meses do exercício de 2024 se situa em R\$ 1.844,1 mil. Sem os efeitos dos ajustes à provisão para devedores duvidosos contabilizados neste período, a média mensal se reduz para R\$ 1.654,6 mil.

4.2.4. Resultado operacional

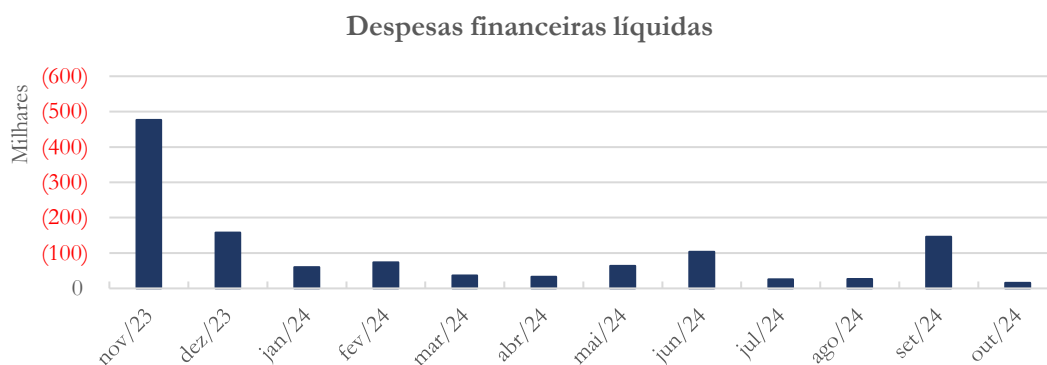
Gráfico 13



Tendo em vista a redução das despesas operacionais em outubro/2024, e incluindo-se as despesas com depreciação, a Recuperanda apurou lucro operacional no montante de R\$ 143,3 mil em outubro/2024.

4.2.5. Resultado financeiro

Gráfico 14



As despesas financeiras, que se referem basicamente a despesas bancárias e juros de mora, totalizaram R\$ 15,7 mil em outubro/2024. Não há registro de receitas financeiras relevantes no período.

4.2.6. Resultado não operacional

Gráfico 15





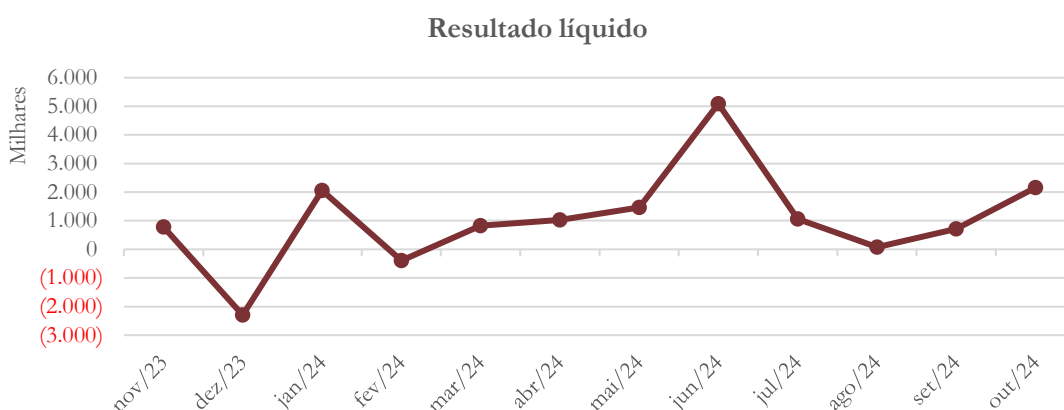
A Recuperanda apresentou receitas não operacionais no valor de R\$ 2.030,2 mil em outubro/2024. Estas receitas se referem, principalmente, ao registro de incentivos fiscais e receita de tributos compensados a maior, os quais totalizaram, respectivamente, R\$ 1.295,1 mil e R\$ 724,1 mil no mês. Quanto a este assunto, a Recuperanda apresentou o seguinte esclarecimento:

Essa receita não operacional está relacionada com créditos tributários de exercícios anteriores do PIS/COFINS e crédito de ICMS.

Tendo em vista a significância desses efeitos, reiteramos nossa solicitação à Recuperanda para que complemente esclarecimentos sobre natureza e composição das receitas contabilizadas, assim como nos forneça informações sobre sua fundamentação legal e forma de seu registro contábil, indicando os impactos no seu balanço patrimonial.

4.2.7. Resultado líquido

Gráfico 16



O gráfico acima demonstra a evolução do resultado líquido mensal, de novembro/2023 a outubro/2024.



A Recuperanda registrou lucro líquido no montante de R\$ 2.157,8 mil no mês de outubro/2024. Como se pode observar, a consecução deste resultado se deve fortemente ao registro dos créditos descritos acima, na seção 4.2.6 – Resultado Não Operacional.

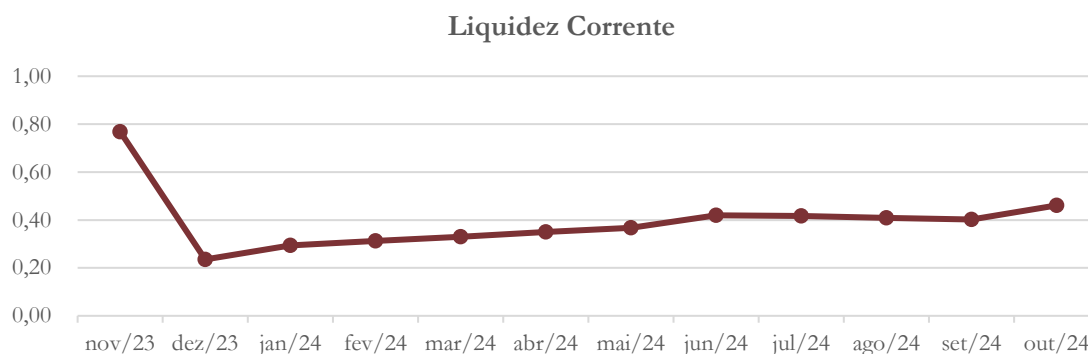
5. Indicadores financeiros e contábeis

Os índices e indicadores são resultados obtidos através da análise contábil de uma empresa, os quais fornecem informações relevantes a respeito das operações realizadas, possibilitando uma melhor avaliação, via fórmulas matemáticas, na averiguação das demonstrações contábeis.

5.1. *Liquidez corrente*

A liquidez corrente⁴ – obtida através da razão entre o ativo circulante e o passivo circulante – tem como objetivo demonstrar se uma empresa tem capacidade financeira de cumprir com suas obrigações imediatas, ou seja, aquelas de curto prazo.

Gráfico 17



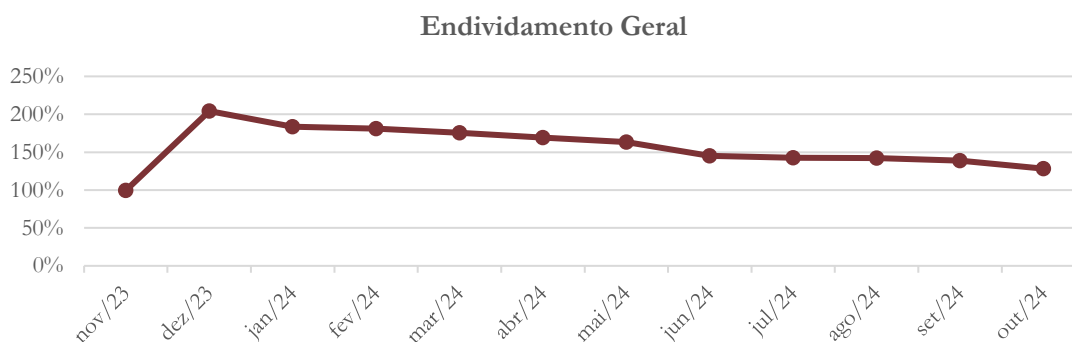
⁴ Quanto maior for o índice encontrado, melhor é a situação de liquidez da empresa.

O índice de liquidez corrente da Empresa se mostra fragilizado ao longo do período sob análise, alcançando R\$ 0,46 de ativos correntes para cada R\$ 1,00 de passivos de curto prazo em outubro/2024.

5.2. Endividamento geral

Este índice é calculado pela razão entre os passivos totais de uma empresa e seus ativos totais, e seu objetivo é verificar o percentual de capital de terceiros que uma empresa utiliza num período sob análise. Neste sentido, quanto mais elevado for o índice, maior o grau de endividamento no andamento de suas atividades.

Gráfico 18



O índice de endividamento geral da Recuperanda indicava, ao longo de 2023, que os passivos totais da Empresa equivaliam em valor aos seus ativos totais. Este índice apresenta piora em dezembro/2023, refletindo a existência de, aproximadamente, o dobro de passivos em relação aos ativos totais da Empresa. Essa alteração se deu principalmente pela redução dos ativos da Recuperanda, mormente contas a receber de clientes em dezembro/2023, associado ao aumento líquido de seu endividamento com terceiros no mesmo mês. Ao longo de 2024 este índice vem apresentando melhora. Em outubro/2024, os passivos da Empresa superam os seus ativos em cerca de 28%.

6. Passivo concursal

Conforme Relação de Credores preparada por esta Administradora Judicial, a composição dos créditos concursais é como segue:

Classes de Credores	Valor	Participação
Classe I - Trabalhista	2.776.853,71	7,95%
Classe II - Garantia Real	0,00	0,00%
Classe III - Quirografários	29.000.395,73	82,99%
Classe IV - ME e EPP	3.165.159,67	9,06%
Total	34.942.409,12	100,00%

O total de R\$ 34.942,4 mil é composto pela Classe I (credores trabalhistas e equiparados), a qual representa 7,95% desse valor, enquanto a Classe III (credores quirografários) representa 82,99% do total. A Classe IV (credores de pequeno porte) responde por 9,06% do total. Vale ainda mencionar que a Recuperanda não listou créditos pertencentes à Classe II (credores com garantia real).

No que concerne aos créditos extraconcursais, estes totalizam R\$ 13.602,2 mil.

7. Considerações finais

A evolução patrimonial e financeira da Recuperanda continua a demonstrar estreitamento de sua liquidez, o que denota comprometimento da capacidade de pagamento de obrigações de curto prazo. Este fato é evidenciado pelo desempenho do seu índice de liquidez corrente, o qual alcançou R\$ 0,46 para R\$ 1,00 em outubro/2024. Da mesma forma, embora tenha apresentado melhoria, o índice de endividamento se mantém elevado, partindo de cerca de duas (2) vezes os ativos da Empresa em dezembro/2023, e alcançando cerca de 1,28 vezes os ativos totais em outubro/2024.



O ativo circulante apresenta aumento de 20% entre setembro/2024 e outubro/2024, atribuível, principalmente, à elevação das contas a receber, pelo valor de R\$ 1.631,3 mil, e dos adiantamentos a terceiros, pelo valor de R\$ 1.583,7 mil.

Os passivos totais em outubro/2024 apresentaram aumento de 4,61% comparativamente a setembro/2024, atribuível, principalmente, à elevação dos valores devidos a fornecedores (R\$ 2.287,3 mil). Este aumento foi parcialmente compensado pela redução das obrigações trabalhistas e tributárias pelo valor de R\$ 342,8 mil.

No que concerne às operações, no mês de outubro/2024 a receita líquida atingiu R\$ 16.964,5 mil, refletindo um aumento de 29,08% em relação ao mês de setembro/2024. Os custos de vendas alcançaram R\$ 14.991,5 mil no mês, refletindo um aumento de 38,25% em relação ao mês anterior. Desta forma, a Recuperanda apurou lucro bruto no valor de R\$ 1.973,0 mil, 14,19% inferior ao registrado em setembro/2024.

As despesas operacionais totalizaram R\$ 1.741,1 mil em outubro/2024, valor 41,26% menor quando comparado ao registrado no mês de setembro/2024, como resultado, principalmente, de ausência de reforço da provisão para devedores duvidosos no mês de outubro/2024. Somando-se a esses efeitos as depreciações, contabilizadas pelo valor de R\$ 88,6 mil, a Recuperanda apurou lucro operacional no montante de R\$ 143,3 mil no mês de outubro/2024.

A Empresa registrou, ainda, receitas não operacionais no valor de R\$ 2.030,2 mil, advindas na sua maior parte de incentivos fiscais e tributos compensados a maior. Além disso, reconheceram-se despesas financeiras líquidas no valor de R\$ 15,7 mil em outubro/2024.

Dados os fatores acima descritos, o Abatedouro registrou lucro líquido no valor de R\$ 2.157,8 mil no mês de outubro/2024.

Ressalte-se, por fim, que este relatório reitera solicitações de informações que carecem de esclarecimentos mais aprofundados e detalhados a serem providenciados pela Recuperanda.

Esses esclarecimentos são necessários para garantir transparência ao processo recuperacional, assim como para permitir e facilitar análises, visando o tempestivo e apropriado acompanhamento das operações. Referidos esclarecimentos devem ser acompanhados de documentos de suporte das transações e movimentações objeto de questionamentos.

8. Acompanhamento processual

Recuperação Judicial
 Processo n. 1004808-43.2024.8.26.0114

08/01/2024	• Pedido de Recuperação Judicial
30/01/2024	• Deferimento do Pedido
29/02/2024	• Edital do art. 52, § 1º, da Lei 11.101/2005
06/05/2024	• Plano de recuperação judicial
13/06/2024	• Relação de credores
16/07/2024	• Edital arts. 7º e 53
19/10/2024	• Edital de convocação da AGC





Para verificação do andamento processual acesse o site: www.r4cempresarial.com.br

9. Anexos

Empresa: ABATEDOURO AGUA DE PEDRA LTDA

CNPJ: 03.852.515/0001-08

Período: 01/10/2024 a 31/10/2024 - CONSOLIDADO

Balanco Patrimonial

ATIVO

Ativo

ATIVO CIRCULANTE

DISPONIVEL

NUMERÁRIOS

BANCOS C/ MOVIMENTO

VALORES REALIZAVEIS A CURTO PRAZO

CLIENTES A RECEBER

IMPOSTOS A RECUPERAR

ADIANTAMENTOS A FORNECEDORES

ESTOQUE

OUTROS CREDITOS

DESPESAS DO EXERCICIO SEGUINTE

DESPESAS DIFERIDAS

ATIVO NAO CIRCULANTE

INVESTIMENTOS

DEPOSITOS JUDICIAIS

IMOBILIZADOS

BENS IMOVEIS

BENS IMOVEIS

(-) DEPRECIAÇÃO ACUM S/ BENS IMOVEIS

DEPRECIACAO ACUMUL S/ BENS MOVEIS

BENS INTANGIVEIS

COMPENSAÇÃO ATIVA

35.827.163,39

21.216.665,95

884.294,02

87.964,49

796.329,53

20.280.391,26

9.710.394,68

3.814.712,88

6.145.576,00

291.385,86

318.321,84

51.980,67

51.980,67

14.610.497,44

440.045,42

440.045,42

14.170.452,02

6.952.215,80

11.919.482,93

(15.425,12)

(4.855.561,62)

109.183,80

60.556,23

PASSIVO

Passivo

PASSIVO CIRCULANTE

OBRIGACOES A PAGAR A CURTO PRAZO

FORNECEDORES A PAGAR

FRETES A PAGAR

CONTAS A PAGAR

EMPRESTIMOS E FINANCIAMENTO A PAGAR

BANCO C/ GARANTIA

PARCELAMENTOS A PAGAR

PRODUTOR RURAL A PAGAR

EMPRESTIMOS PESSOA JURIDICA

OBRIGACOES FISCAIS A RECOLHER

IMPOSTOS A RECOLHER

OBRIGACOES SOCIAIS A RECOLHER

ENCARGOS SOCIAIS A RECOLHER

DIVIDAS INTERNAS

DIVIDAS INTERNAS C/ EMPREGADOS

PROVISÃO DE IMPOSTOS A RECUPERAR

CONTRIBUIÇÕES A RECUPERAR

PASSIVO NAO CIRCULANTE

CONTAS DE COMPENSAÇÃO

COMPENSAÇÃO PASSIVA

PATRIMONIO LIQUIDO

CAPITAL SOCIAL REALIZADO

CAPITAL SUBSCRITO

RESERVAS DE CAPITAL

RESERVAS DE CAPITAL

35.827.163,39

45.989.042,65

43.476.221,46

24.428.404,02

616.864,85

9.437,43

13.346.356,22

74.203,87

1.380.237,73

1.435.783,33

2.184.934,01

278.627,48

278.627,48

390.350,90

390.350,90

1.036.264,76

1.036.264,76

807.578,05

807.578,05

60.556,23

60.556,23

60.556,23

(10.222.435,49)

1.030.000,00

1.030.000,00

(11.252.435,49)

(11.252.435,49)

Jumirim, 31 de outubro de 2024.

Reconhecemos a exatidão do presente Balanco Patrimonial, cujos valores do Ativo e Passivo mais Patrimônio Líquido importam em R\$ 35.827.163,39 (trinta e cinco milhoes, oitocentos e vinte e sete mil, cento e sessenta e tres Reais e trinta e nove Centavos)

CONTADOR

THIAGO DA SILVA CATO

TC CRC: 316964

SOCIO ADMINISTRADOR

AUGUSTINHO TIVERON

CPF: 036.496.978-40

C C L CATO CONTÁBIL LTDA

RUA TRÍPOLI ANTONIO GARDENAL, 85 - TIETÊ - SP - 18530-000 - Fone: (015)3282-2996

Este documento é cópia do original, assinado digitalmente por MAURICIO DELLOVA DE CAMPOS e Tribunal de Justiça do Estado de São Paulo, protocolado em 10/12/2024 às 22:37 , sob o número W41024700165251 Para conferir o original, acesse o site https://esaj.tjsp.jus.br/pastadigital/pg/abrirConferenciaDocumento.do, informe o processo 0000046-57.2024.8.26.0354 e código rXZ07eS7.

Empresa: ABATEDOURO AGUA DE PEDRA LTDA		Página: 1
CNPJ: 03.852.515/0001-08		
Período: 01/10/2024 a 31/10/2024 - CONSOLIDADO		
Demonstração do Resultado do Exercício		
Receitas Brutas		
RECEITA OPERACIONAL BRUTA A PRAZO		17.382.730,41 C
	Total:	17.382.730,41 C
(-) Deduções		
DEVOLUÇÃO DE MERCADORIAS		418.222,28 D
	Total:	418.222,28 D
= Receita Líquida		16.964.508,13 C
(-) Custos		
SALARIOS		483.532,92 D
FERIAS		54.055,42 D
13º SALARIO		46.756,57 D
RESCISOES CONTRATUAIS		30.330,91 D
PREVIDENCIA SOCIAL		155.138,58 D
FGTS		44.485,84 D
DIARIAS E AJUDA DE CUSTO		53.480,63 D
GAS		7.277,11 D
ENERGIA ELETRICA		57.296,09 D
MEDICO VETERINARIO		7.238,00 D
UNIFORME DE TRABALHO		21.974,31 D
SEGURANCA DO TRABALHO		477,00 D
TAXAS COM TRANSPORTES DE AVES (FILIAL 1)		7.859,19 D
FRETES E CARRETOS FILIAL 1		656.939,97 D
ENERGIA ELETRICA FILIAL 1		132.871,31 D
ANALISES CLINICAS E PESQUISAS		12.572,66 D
LENHA CALDEIRA		70.047,30 D
DESINFECÇÃO DE GALPÃO E GRANJAS		19.210,20 D
SALARIOS CRIAÇÃO		85.830,57 D
RESCISOES A PAGAR CRIAÇÃO		11.320,51 D
FGTS CRIAÇÃO		11.610,40 D
PREVIDENCIA SOCIAL CRIAÇÃO		26.369,28 D
13º SALARIO CRIAÇÃO		7.660,59 D
SALARIOS GRAXARIA		12.483,83 D
13º SALARIO GRAXARIA		826,80 D
INSS GRAXARIA		3.163,36 D
FGTS GRAXARIA		947,83 D
INSUMOS AGROPECUARIOS FILIAL 1		8.316.165,61 D
FRANGO VIVO - FILIAL 1		3.639.577,16 D
VACINAS E REMEDIOS - FILIAL 1		285.467,78 D
CUSTO DA MERCADORIA VENDIDA		506.416,32 D
CUSTOS S/ MATERIAIS DE EMBALAGENS		93.622,99 D
CARREGAMENTO AVES VIVAS (FILIAL 1)		128.469,90 D
	Total:	14.991.476,94 D
= Lucro Bruto		1.973.031,19 C
(-) Despesas Administrativas		
ASSISTENCIA CONTABIL		9.560,00 D
PRO LABORE		1.412,00 D
IMPRESSOS E MATERIAS DE ESCRITORIO		4.322,69 D
SALARIOS		158.988,38 D
FERIAS		17.180,09 D
13º SALARIOS		13.795,53 D
RESCISOES DE CONTRATO DE TRABALHO		13.586,66 D
ASSESSORIA EMPRESARIAL		102.305,35 D
C C L CATO CONTÁBIL LTDA		
RUA TRÍPOLI ANTONIO GARDENAL, 85 - TIETÊ - SP - 18530-000 - Fone: (015)3282-2996		

Este documento é cópia do original, assinado digitalmente por MAURICIO DELLOVA DE CAMPOS e Tribunal de Justiça do Estado de São Paulo, protocolado em 10/12/2024 às 22:37 , sob o número W41024700165251 Para conferir o original, acesse o site <https://esaj.tjsp.jus.br/pastadigital/pg/abrirConferenciaDocumento.do>, informe o processo 0000046-57.2024.8.26.0354 e código vbTnatWj.

Empresa: ABATEDOURO AGUA DE PEDRA LTDA		Página: 2
CNPJ: 03.852.515/0001-08		
Período: 01/10/2024 a 31/10/2024 - CONSOLIDADO		
Demonstração do Resultado do Exercício		
MENSALIDADES DE PROGRAMAS		17.860,99 D
ASSISTENCIA MEDICA		9.472,77 D
BENS DO ATIVO PERMANENTE DE BAIXO VALOR		1.345,49 D
HONORARIOS ADVOCATICIOS		66.593,81 D
SERVIÇOS AUTONOMOS		1.500,00 D
CONSULTORIA		66.770,00 D
MENSALIDADES A ENTIDADE DE CLASSE		246,00 D
VALE ALIMENTAÇÃO FUNCIONARIOS		9.600,00 D
SERVIÇOS NUTRICIONISTA		3.961,00 D
ASSESSORIA EM ENGENHARIA ELETRICA - F1		3.007,68 D
PARTICIPAÇÕES NO LUCRO		200,00 D
ASSESSORIA ADMINISTRATIVA - FILIAL 1		1.781,00 D
RECLAMAÇÕES TRABALHISTAS		6.000,00 D
Total:		509.489,44 D
(-) Despesas com Vendas		
COMISSOES		112.986,96 D
FRETES E CARRETOS		76.234,19 D
PEDAGIOS		41.595,02 D
Total:		230.816,17 D
(-) Despesas Financeiras		
DESPESAS BANCARIAS		14.145,42 D
JUROS DE MORA		1.517,28 D
Total:		15.662,70 D
(-) Despesas Gerais		
CONSERVAÇÃO E REPARAÇÃO (FILIAL 1)		24.201,95 D
LIMPEZA UNIFORMES		17.483,76 D
ALUGUEIS		3.047,53 D
CONSERVACAO E REPARACAO		43.374,48 D
DEPRECIACAO		88.613,13 D
DESPESAS CARTORARIAS		235,12 D
DESPESAS DIVERSAS		242.791,61 D
MATERIAL DE LIMPEZA		18.181,75 D
SEGUROS		8.872,27 D
TELEFONE E INTERNET		2.695,86 D
DESPESAS C/ MANUTENCAO		45.181,25 D
TRANSPORTE FUNCIONARIOS		36.991,17 D
FRETES DE FORNECEDORES		633,81 D
CORREIOS		23,60 D
MULTAS DE TRANSITO		1.393,84 D
ASSESSORIA		2.974,14 D
DOAÇÕES		29.236,00 D
DESPESAS COM VEICULOS		38.480,77 D
COPA E COZINHA		3.409,70 D
VIGILANCIA E SEGURANCA		18.065,46 D
VIAGENS E ESTADIAS		4.368,55 D
REFEIÇÕES		36.553,94 D
DESPESAS COM COMBUSTIVEIS (FILIAL 1)		215.472,56 D
LOCAÇÃO DE EQUIPAMENTOS		10.706,68 D
COMPOSTAGEM		1.600,00 D
SUCATAS		2.540,00 D
LOCAÇÃO DE CAMINHÃO		39.240,15 D
Total:		936.369,08 D
C C L CATO CONTÁBIL LTDA		
RUA TRÍPOLI ANTONIO GARDENAL, 85 - TIETÊ - SP - 18530-000 - Fone: (015)3282-2996		

Este documento é cópia do original, assinado digitalmente por MAURICIO DELLOVA DE CAMPOS e Tribunal de Justiça do Estado de São Paulo, protocolado em 10/12/2024 às 22:37 , sob o número W41024700165251 . Para conferir o original, acesse o site <https://esaj.tjsp.jus.br/pastadigital/pg/abrirConferenciaDocumento.do>, informe o processo 0000046-57.2024.8.26.0354 e código vbTnatWj.

Este documento é cópia do original, assinado digitalmente por MAURICIO DELLOVA DE CAMPOS e Tribunal de Justiça do Estado de São Paulo, protocolado em 10/12/2024 às 22:37, sob o número W41024700165251. Para conferir o original, acesse o site <https://esaj.tjsp.jus.br/pastadigital/pg/abrirConferenciaDocumento.do>, informe o processo 0000046-57.2024.8.26.0354 e código vbTnatWj.

Empresa: ABATEDOURO AGUA DE PEDRA LTDA		Página: 3
CNPJ: 03.852.515/0001-08		
Período: 01/10/2024 a 31/10/2024 - CONSOLIDADO		
Demonstração do Resultado do Exercício		
(-) Despesas Tributárias		
CONTRIBUICAO ASSISTENCIAL		187,84 D
TAXAS E LICENCAS		440,76 D
INSS		46.183,80 D
MULTAS S/ INFRA COES FISCAIS		75.000,00 D
IPU		633,06 D
FGTS		16.094,12 D
CUSTAS JUDICIAIS		14.540,66 D
Total:		153.080,24 D
(+) Outras Receitas Operacionais		
DESCONTOS OBTIDOS		734,74 C
MERCADORIAS BONIFICADAS FILIAL 1		10.293,40 C
Total:		11.028,14 C
= Lucro Operacional		138.641,70 C
(+) Outras Receitas		
RECEITAS DE INCENTIVO FISCAL		1.295.076,30 C
RECEITA DE TRIBUTOS COMPENS A MAIOR		724.098,60 C
Total:		2.019.174,90 C
= Lucro Contábil Líquido antes da Contribuição Social		2.157.816,60 C
= Lucro Contábil Líquido antes do Imposto de Renda		2.157.816,60 C
= Lucro		2.157.816,60 C
= Lucro Líquido do Período		2.157.816,60 C
Jumirim, 31 de outubro de 2024.		
CONTADOR		SOCIO ADMINISTRADOR
THIAGO DA SILVA CATO		AUGUSTINHO TIVERON
TC CRC: 316964		CPF: 036.496.978-40
C C L CATO CONTÁBIL LTDA		
RUA TRÍPOLI ANTONIO GARDENAL, 85 - TIETÊ - SP - 18530-000 - Fone: (015)3282-2996		