

**EXCELENTÍSSIMO SENHOR DOUTOR JUIZ DE DIREITO DA E. VARA 6ª VARA
CÍVEL DA COMARCA DE ARARAQUARA – ESTADO DE SÃO PAULO**

Processo sob nº 0004895-92.2020.8.26.0037

Recuperação Judicial

R4C – ADMINISTRAÇÃO JUDICIAL LTDA., regularmente nomeada *Administradora Judicial* nos autos da Recuperação Judicial de **AGROTEC SP COMÉRCIO E REPRESENTAÇÕES LTDA - EM RECUPERAÇÃO JUDICIAL, AGROTEC TR COMÉRCIO E REPRESENTAÇÕES LTDA - EM RECUPERAÇÃO JUDICIAL**, vem, respeitosamente, à presença de Vossa Excelência, requerer a juntada aos autos, em conformidade com o artigo 22, inciso II, alínea “c” da Lei nº 11.101/05, do **Relatório Mensal de Atividades** (RMA) das Recuperandas relativo ao mês de setembro 2021, bem como demais documentos contábeis atinentes ao mesmo período.

Sem prejuízo do quanto exposto acima, esta Administradora Judicial, nos termos do r. despacho de fls. 648, junta ao bojo da presente relatório sobre os documentos de fls. 627/647, opinando pela intimação das Recuperandas a esclarecerem os seguintes pontos:

- Disponibilização da Nota Fiscal referente ao fornecedor 2.6, Union Agro Ltda, ou ainda, que as Recuperandas informem a previsão de entrega do material, juntando aos autos a DANFE assim que disponível;
- Que as Recuperandas informem a previsão de entrega do material referente ao fornecedor 2.7, Agrosampaio e, nesse sentido, que seja juntado aos autos a NF, assim que disponível.

Nesses termos pede deferimento.

Campinas, 16 de novembro de 2021.

Maurício Dellova de Campos

OAB/SP nº 183.917



ADMINISTRAÇÃO
JUDICIAL

Relatório Mensal de Atividades

*Agrotec SP Comércio e Representações
Ltda.*

*Agrotec TR Comércio e Representações
Ltda.*

Setembro/2021



Sumário

1. INTRODUÇÃO	5
2. DO CENÁRIO ECONÔMICO E DA SITUAÇÃO DA EMPRESA.....	6
2.1. ASPECTOS CONJUNTURAIS E CONTEXTO SETORIAL.....	6
2.2. DA SITUAÇÃO DA EMPRESA	11
3. VISÃO GERAL DAS RECUPERANDAS	11
3.1. DO GRUPO.....	11
3.2. DA COMPOSIÇÃO SOCIETÁRIA.....	13
3.3. DOS DIRETORES E ADMINISTRADORES	14
3.4. DA ESTRUTURA ORGANIZACIONAL	14
4. INFORMAÇÕES ECONÔMICAS E CONTÁBEIS	15
4.1. BALANÇO PATRIMONIAL	15
4.1.1. Disponível.....	16
4.1.2. Contas a Receber	16
4.1.3. Estoques	17
4.1.4. Investimentos.....	17
4.1.5. Imobilizado	18
4.1.6. Fornecedores.....	20
4.1.7. Empréstimos e Financiamentos.....	20
4.1.8. Obrigações Sociais e Trabalhistas	21
4.1.9. Passivo Tributário.....	21
4.2. DEMONSTRAÇÃO DO RESULTADO DO EXERCÍCIO	22
4.2.1. Faturamento	23
4.2.2. Receita Líquida.....	23
4.2.3. Custo de Vendas	24
4.2.4. Margem de Contribuição.....	24
4.2.5. Despesas Operacionais.....	25
4.2.6. Resultado Operacional (EBITDA)	25
4.2.7. Resultado Financeiro	26
4.2.8. Resultado Líquido.....	27
4.3. ÍNDICES E INDICADORES	27



4.3.1.	<i>Liquidez Corrente</i>	27
4.3.2.	<i>Liquidez Geral</i>	28
4.3.3.	<i>Endividamento</i>	29
4.3.4.	<i>Participação do Custo de Vendas</i>	30
4.3.5.	<i>Retorno da Operação</i>	30
4.3.6.	<i>Retorno Líquido</i>	31
5.	PASSIVO CONCURSAL	32
6.	ANÁLISE E CONSIDERAÇÕES FINAIS	33
7.	ACOMPANHAMENTO PROCESSUAL	33
8.	ANEXOS	33



Glossário

SP	Agrotec SP
TR	Agrotec TR
DRE	Demonstração de Resultado do Exercício
BP	Balanço Patrimonial
DFC	Demonstração de Fluxo de Caixa
Receita Bruta ou Faturamento	Todas as receitas operacionais auferidas pela empresa em um determinado período, incluindo impostos, comissões, etc.
Receita Líquida	Se trata do faturamento ou receita bruta depois de deduzidos os impostos, devoluções e comissões, sendo esta última de acordo com a política da empresa.
Custo de Vendas	São os gastos diretamente ligados a produção, como matéria-prima, materiais auxiliares e mão-de-obra direta.
Margem de Contribuição	Por margem de contribuição entende-se o valor que a operação da empresa gera após deduzir os impostos e os custos de vendas. Esse valor deve ser suficiente para cobrir as despesas da empresa e gerar retorno aos sócios.
EBITDA	Índice utilizado para medir o resultado “limpo” da operação. Vem do inglês <i>Earnings Before Interests, Taxes, Depreciation and Amortizations</i> , ou seja, lucros antes dos juros, impostos, depreciação e amortizações.
Resultado Financeiro	É a diferença entre as despesas financeiras da empresa, que podem ser provenientes de juros pagos sobre empréstimos, descontos de duplicatas, variação cambial, entre outras operações; e ganhos obtidos no mercado financeiro. Não é um resultado ligado diretamente a operação executada pela empresa.
Resultado Não Operacional	É a diferença entre ganhos e despesas referentes a fatos não ligados a operação da empresa, como aluguéis, venda de um imóvel ou ativo imobilizado.
Resultado Líquido	Se trata de resultado final da empresa, depois de contabilizado todos os fatores ocorridos no exercício.

Grupo Agrotec

1. Introdução

O presente relatório foi elaborado com o objetivo primordial de demonstrar – nos termos da Lei nº 11.101/2005 – Lei de Recuperação de Empresas e Falência – as bases financeiras, operacionais e estratégicas em direção à desejada superação da sua crise, de forma a resguardar e maximizar sua função social, seja como entidade geradora de bens e recursos, seja como provedora de empregos e tributos resguardando também os interesses da comunidade de credores.

Neste sentido, a presente análise sumária sintetiza, observa e relata a capacidade financeira das empresas a partir de informações disponibilizadas exclusivamente pelas recuperandas, não sendo neste momento factíveis de verificação por esta Perita. Confiamos, portanto, na qualidade, completude, rigorosidade e precisão de tais informações¹.

Cabe ressaltar ainda que o relatório leva em consideração outras variáveis de cunho não apenas micro, mas também macroeconômico.

Com base nos dados que aqui serão apresentados, verificaremos ou não a capacidade das empresas, no presente momento e contexto, de honrar suas responsabilidades,

¹ Tendo em vista a presunção de boa-fé e correção por parte das recuperandas, especialmente por tratar-se de ato que é processado em juízo, submetido, portanto, ao ministério do Poder Judiciário, eis que os relatórios mensais são elaborados por esta Administradora Judicial a partir de informações fornecidas pelas Recuperandas, de modo que estas devem estar cientes de que tem exclusiva responsabilidade pela higidez, correção técnica e veracidade da documentação disponibilizada. Assim, esta auxiliar do juízo não hesitará em adotar as medidas cabíveis caso constatare qualquer indício de fraude na concepção da documentação que serve de base à elaboração dos relatórios mensais.

tendo em vista o processo de Recuperação Judicial, em especial em face de seus credores.

O atual relatório retrata exclusivamente as informações disponibilizadas, pelas recuperandas, entre os meses outubro/2020 a setembro/2021.

2. Do cenário econômico e da situação da empresa

O objetivo desse tópico é abordar as principais informações sobre a economia, as principais projeções, bem como a situação setorial específica da recuperanda visando assim uma melhor compreensão.

Na sequência, apresentaremos um resumo da situação da recuperanda².

2.1. Aspectos conjunturais e contexto setorial

A atividade empresarial³ é organizada para a produção, circulação de bens ou de serviços e, como atividade econômica está sujeita a diversos riscos – internos e externos – que podem levar uma empresa a situação de crise econômico-financeira.

Neste sentido, além da análise econômico-financeira baseada nas demonstrações contábeis disponibilizadas pela recuperandas, importa trazer à evidência uma breve análise da conjuntura econômica, bem como, da atual situação do setor desenvolvido.

² Detalhado pela própria recuperanda.

³ Negrão, Ricardo. Direito empresarial: estudo unificado. 5 ed. rev. – São Paulo, 2014.

É de conhecimento que, assim como no resto do mundo, com maior rigor a economia brasileira tem sofrido negativamente com o impacto do Covid-19, o qual tem-se refletido nas expectativas para a inflação futura e baixo crescimento do país.

Segundo o relatório Focus do Banco Central divulgado na data de 05/11/2021 estima-se que o PIB brasileiro crescerá 4,93% neste ano. Para o mercado financeiro a previsão para 2022 foi de 1,00% - menor à apresentada na semana passada.

Como esperado, no dia 3 de março, o Instituto Brasileiro de Geografia e Estatística (IBGE) divulgou o Produto Interno Bruto (PIB) do Brasil referente a 2020, o qual apresentou queda de 4,1% quando comparado a 2019, fazendo com que essa fosse a menor taxa da série histórica iniciada em 1996.

O impacto da pandemia interrompeu o crescimento de três anos consecutivos – de 2017 a 2019 – quando o PIB acumulou alta de 4,6%.

Sob a ótica da oferta, apenas o setor do Agronegócio apresentou alta (2%) em 2020, enquanto a Indústria (-3,5%) e os Serviços (-4,5%) registraram queda.

Vale ressaltar que o setor mais prejudicado – Serviços – representa 70% do PIB, sendo que a categoria Outras atividades de serviços – que inclui restaurantes, alojamento, salão de beleza, academias, hotéis – foi aquele que maior tombo sofreu (-12,1%), seguido pela categoria Transporte de passageiros.



Interrompendo dois anos consecutivos de alta, a indústria⁴ registrou queda de 3,5% sendo que a construção civil foi a categoria que apresentou o pior desempenho (-7%), seguido pela indústria de transformação (-4,3%) e de eletricidade e gás, água, esgoto, atividades de gestão de resíduos (-0,4%).

Do lado da demanda, o consumo das famílias apresentou queda de 5,5%⁵, enquanto os investimentos encolheram 0,8%. Em relação aos gastos do governo, a queda (-4,7%) também foi recorde, a qual pode ser ilustrada pelo fechamento de escolas, parques, universidades e museus.

Ainda de acordo com o relatório Focus, a previsão para o câmbio⁶ é de R\$ 5,50/US\$. Para o ano de 2022, os investidores estimam que o câmbio fique em R\$ 5,50/US\$ – informação também relevante, haja vista que várias empresas estão sujeitas à sua variação, afetando assim o seu resultado.

Outra informação importante para àquelas que exportam seus produtos ao resto do mundo, diz respeito a Balança Comercial. A expectativa de superávit para 2021 é de US\$ 70,25 bilhões. Em relação ao ano de 2022, a expectativa – também de superávit – foi mantido em US\$ 63,00 bilhões nessa semana.

⁴ Resultado esse pressionado pela produção automotiva, de outros equipamentos de transporte, da metalurgia, de máquinas e equipamentos e de artigos de vestuário. Para compensar, as indústrias extrativas registraram aumento de 1,3% devido à alta na produção do petróleo e gás.

⁵ Devido ao impacto sob o mercado de trabalho e sobre os serviços prestados às famílias. Compensando a queda, os programas de apoio do governo às empresas e às famílias seguraram o tombo.

⁶ Objetivando maior precisão nas projeções realizadas, o BC anunciou em janeiro/2021 que a projeção anual da moeda norte-americana passou a ser calculada a partir da média para a taxa no mês de dezembro e não mais no valor projetado para o último dia útil de cada ano.

Em relação a taxa básica de juros (Selic), a mediana das projeções para 2021 é de 9,25% ao ano e de 11,00% ao ano no final de 2022, segundo especialistas.

A meta de inflação⁷ estabelecida pelo Conselho Monetário Nacional (CMN) para 2021 é de 3,75%, enquanto para 2022 é de 3,51%⁸.

De acordo com as projeções do mercado, o Índice Nacional de Preços ao Consumidor Amplo (IPCA) em 2021 passou de 9,17%, para 9,33% portanto, acima do centro da meta de 2021. Para 2022, a projeção passou de 4,55% para 4,63%.

Setorialmente, verifica-se diferentes impactos – dado a especificidade de cada um dos setores.

Neste sentido, enquanto a economia sofre com a crise proporcionada e disseminada pela pandemia, o setor de agronegócio parece estar alheio a essa situação: é o que os dados revelam.

De acordo com a Confederação da Agricultura e Pecuária do Brasil (CNA) em parceria com o Centro de Estudos Avançados em Economia Aplicada (CEPEA), da EsalQ/USP e a Fundação de Estudos Agrários Luiz de Queiroz (Fealq), o PIB do agronegócio do estado de São Paulo registrou avanço de 8,27% em 2020 demonstrando a mais intensa alta desde 2010 quando o crescimento foi de 12,17%.

Segundo tal resultado, o agronegócio paulista representou 14% do PIB do estado, a maior participação da série histórica, iniciada em 2008.

⁷ Há uma tolerância de 1,5 percentual, portanto, podendo ir de 2,25% até 5,25%.

⁸ Com margem de 1,5 ponto (de 2,00% a 5,00%).

Após alcançar crescimento recorde em 2020, o PIB do agronegócio brasileiro – calculado pelo Centro de Estudos Avançados em Economia Aplicada (CEPEA), da Esalq/USP, em parceria com a Confederação da Agricultura e Pecuária do Brasil (CNA) – registrou aumento de 5,35% no primeiro trimestre de 2021.

Entre os segmentos do agronegócio, o primário manteve-se em destaque, enquanto o ramo agrícola foi o que maior crescimento (7,99%) apresentou no acumulado do período.

O segundo trimestre foi marcado pela melhora nas exportações do agronegócio, atingindo a cifra de US\$ 11,29 bilhões – cifra recorde atingida no mês de julho ao longo de toda a série histórica de 1997 a 2020.

Tal desempenho se deve ao aumento (28,5%) do índice de preços dos produtos do agronegócio exportados pelo Brasil na comparação entre julho/2021 e julho/2020.

Por outro lado, e, como consequência do forte incremento dos preços internacionais dos produtos exportados houve queda (0,8%) do volume exportado, indicando tendência recente de estabilização dos preços ou mesmo possível declínio nos próximos meses.

Segundo o Índice de Confiança do Agronegócio (ICAgro)⁹ calculado pela Federação das Indústrias do Estado de São Paulo (Fiesp) e pela CropLife Brasil, o terceiro trimestre de 2021 fechou com 121,1 pontos, isto é, 1,2 ponto acima do resultado do segundo trimestre – fato motivado pelas boas perspectivas para a nova safra de grãos (2021/2022).

⁹ A escala vai de zero a 200, sendo 100 o ponto neutro.

A perspectiva otimista pode ser limitada pelas atuais condições da economia, haja vista o aumento da inflação e juros, bem como as previsões do PIB, as quais tem sido revisadas para baixo.

2.2. Da situação da empresa

Em seu Relatório Operacional, a recuperanda apresenta dados referentes ao desempenho de suas atividades, bem como sua visão a respeito atual situação.

Segundo a recuperanda:

Nos mantivemos intensificadas as ações comerciais com o objetivo de aumento de vendas, remodelando o plano estratégico de vendas e o material de marketing da empresa, com foco no crescimento comercial, mesmo observando este momento da pandemia do Covid-19.

3. Visão geral das recuperandas

Neste ponto, será apresentada a composição societária da empresa, assim como, eventuais alterações no que diz respeito às participações societárias. Não menos importante, também relacionaremos os estabelecimentos e filiais (quando houver), com breve descritivo da atividade desenvolvida em cada um, quando segmentada ou diferenciada.

3.1. Do Grupo



O Grupo Agrotec é composto por duas empresas, a Agrotec SP e a Agrotec TR, conforme demonstrado no quadro abaixo.

Informações	Agrotec SP	Agrotec TR
Tipo de Estabelecimento	Matriz	Matriz
Nire	35217953297	35229649440
Razão Social	Agrotec SP Comércio e Representações Ltda	Agrotec TR Comércio e Representações Ltda.
Nome Fantasia	Agrotec SP Comércio e Representações	Agrotec TR Comércio e Representações Ltda.
Data de Abertura	07/05/2003	17/03/2016
CNPJ	05.628.164/0001-81	24.414.911/0001-23
Inscrição Estadual	181.306.523.111	684.068.734.113
Endereço	Rua Castro Alves, 1713	Rua Castro Alves, 1713 ¹⁰
Complemento	1727	
Bairro	VL. Nossa Senhora do Carmo	Vila Nossa Senhora do Carmo
Cidade	Araraquara	Araraquara
Estado	SP	SP
CEP	14801-450	14801-450
Natureza Jurídica	206-2: Sociedade Empresária Limitada	206-2: Sociedade Empresária Limitada
CNAE Principal	46.83-4-00 - Comércio atacadista de defensivos agrícolas, adubos, fertilizantes e corretivos do solo	46.83-4-00 - Comércio atacadista de defensivos agrícolas, adubos, fertilizantes e corretivos do solo
CNAE Secundários	45.30-7-05 - Comércio a varejo de pneumáticos e câmaras-de-ar 47.82-2-01 - Comércio varejista de calçados 47.44-0-01 - Comércio varejista de ferragens e ferramentas 47.44-0-99 - Comércio varejista de materiais de construção em geral 47.89-0-04 - Comércio varejista de animais vivos e de artigos e alimentos para animais de estimação 52.11-7-99 - Depósitos de mercadorias para terceiros, exceto armazéns gerais e guarda-móveis 46.18-4-99 - Outros representantes comerciais e agentes do comércio especializado em produtos não especificados anteriormente	01.61-0-03 - Serviço de preparação de terreno, cultivo e colheita 45.30-7-05 - Comércio a varejo de pneumáticos e câmaras-de-ar (Dispensada *) 46.12-5-00 - Representantes comerciais e agentes do comércio de combustíveis, minerais, produtos siderúrgicos e químicos (Dispensada *) 47.32-6-00 - Comércio varejista de lubrificantes 47.44-0-01 - Comércio varejista de ferragens e ferramentas (Dispensada *) 47.44-0-99 - Comércio varejista de materiais de construção em geral (Dispensada *) 47.82-2-01 - Comércio varejista de calçados (Dispensada *) 47.89-0-04 - Comércio varejista de animais vivos e de artigos e alimentos para animais de estimação (Dispensada *) 52.11-7-99 - Depósitos de mercadorias para terceiros, exceto armazéns gerais e guarda-móveis
Capital Social	1.000.000,00	200.000,00
Sócio(s)	Evandro Pacheco Lustosa	Agrotec SP Comércio e Representações Ltda Evandro Pacheco Lustosa

¹⁰ De acordo com o cartão CNPJ houve alteração no número, o qual passou de 1.870 para 1.473 sala 01.

Em alteração de contrato social deferida pela JUCESP em 21/05/2020, a Agrotec promoveu as seguintes alterações, já refletidas na tabela acima.

1. Saída do Sr. Carlos Henrique de Freitas, que possuía 10% do capital da empresa e entrada do Sr. Evandro Pachêco Lustosa com a mesma participação. O Sr. Evandro é o único sócio da Agrotec SP;
2. Foi adicionada como atividade econômica secundária o *serviço de preparação de terreno, cultivo e colheita*, código CNAE 01.61-0-03, sendo que nenhuma atividade foi retirada;
3. O Sr. Evandro passa a assinar pela Agrotec TR, de forma isolada;
4. O Sr. Evandro passa a atuar como administrador legal da empresa;
5. A empresa mudou de endereço, saindo da cidade de Taquaritinga – onde desenvolvia suas operações à Av. Dr. Francisco Área Leão, 10 – para a cidade de Araraquara, à Rua Castro Alves, 1870.

A Agrotec SP¹¹ não sofreu modificações no contrato social.

3.2. Da composição societária

Grupo Agrotec	<i>SÓCIOS</i>	
	Evandro Pacheco Lustosa CPF: 484.415.971-20	Agrotec SP Com. E Repres. Ltda. CNPJ: 05.628.164/0001-81
Agrotec SP Comércio e Representações Ltda. CNPJ: 05.628.164/0001-81	1.000.000,00	-
Agrotec TR Comércio e Representações Ltda. CNPJ: 24.414.911/0001-23	10.000,00	190.000,00

¹¹ Embora no Contrato Social conste filiais, estas encontram-se em processo de baixa e fechamento, não apresentando, portanto, atividade. Tais medidas refletiram no custo e nas despesas operacionais no mês de junho/2020.



Conforme constatado em visita realizada por esta Perita, as operações da SP e TR, na prática, se fundem em apenas uma, motivo pelo qual realizaremos a análise dos documentos contábeis consolidados – objetivando, assim, retratar a realidade vivida pelas empresas.

3.3. Dos diretores e administradores

Conforme dados constantes na JUCESP, os administradores e representantes das empresas são:

Agrotec SP

Administrador: Evandro Pacheco Lustosa

Agrotec TR

Administrador: Evandro Pacheco Lustosa

3.4. Da estrutura organizacional

As recuperandas possuem a seguinte estrutura organizacional:

Período	Agrotec SP	Agrotec TR	Total
Out/20	8	0	8
Nov/20	8	0	8
Dez/20	6	0	6
Jan/21	7	0	7
Fev/21	7	0	7
Mar/21	7	0	7
Abr/21	7	0	7
Mai/21	6	0	6



Jun/21	6	0	6
Jul/21	6	0	6
Ago/21	6	0	6
Set/21	6	0	6

Conforme a tabela acima, não houve alteração no quadro de colaboradores, o qual possui seis postos de trabalho.

4. Informações Econômicas e Contábeis

De acordo com o IBRACON (NPC 27):

[...] as demonstrações contábeis são uma representação monetária estruturada da posição patrimonial e financeira em determinada data e das transações realizadas por uma entidade no período findo nessa data. O objetivo das demonstrações contábeis de uso geral é fornecer informações sobre a posição patrimonial e financeira, o resultado e o fluxo financeiro de uma entidade, que são úteis para uma ampla variedade de usuários na tomada de decisões. As demonstrações contábeis também mostram os resultados do gerenciamento, pela Administração, dos recursos que lhe são confiados.

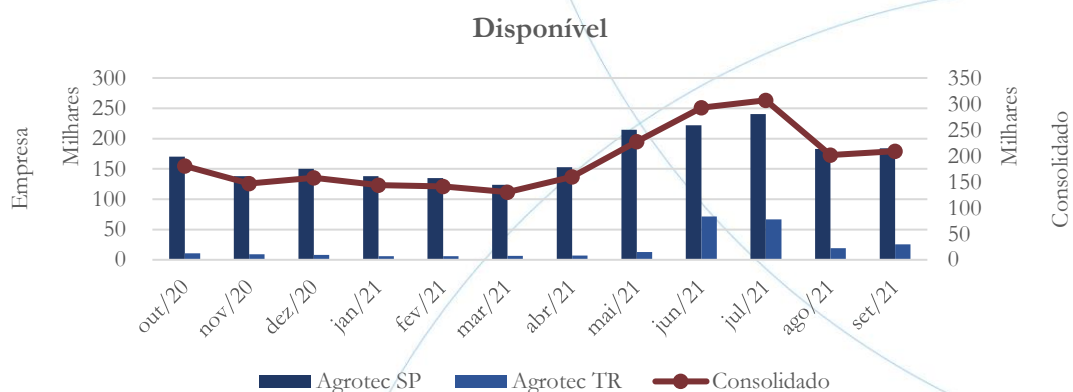
4.1. Balanço Patrimonial

O Balanço Patrimonial, como demonstração contábil, tem por objetivo evidenciar de forma qualitativa e quantitativamente – em uma determinada data – a posição patrimonial e financeira da empresa.



4.1.1. Disponível¹²

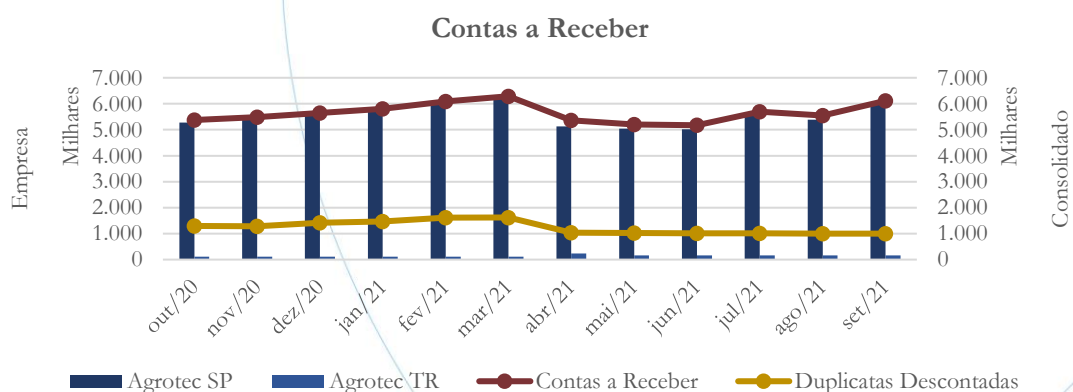
Gráfico 1



No mês de setembro/2021, o saldo das disponibilidades registrou aumento de 3,70%, quando comparado ao mês anterior – conforme gráfico acima.

4.1.2. Contas a Receber

Gráfico 2



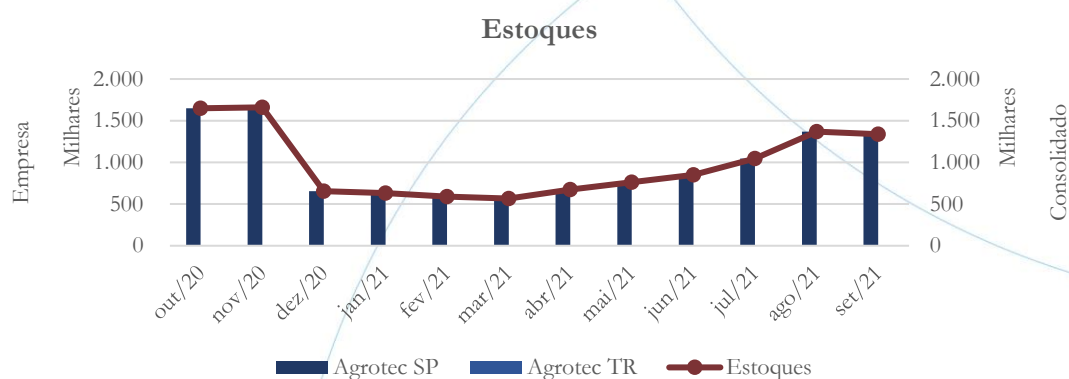
¹² A conta disponível das recuperandas é composta pelas linhas: caixa, bancos e aplicações



Entre os meses de agosto/2021 e setembro/2021, o saldo do contas a receber apresentou aumento de 10,25%, enquanto o saldo das duplicatas antecipadas manteve-se estável – conforme gráfico acima.

4.1.3. Estoques

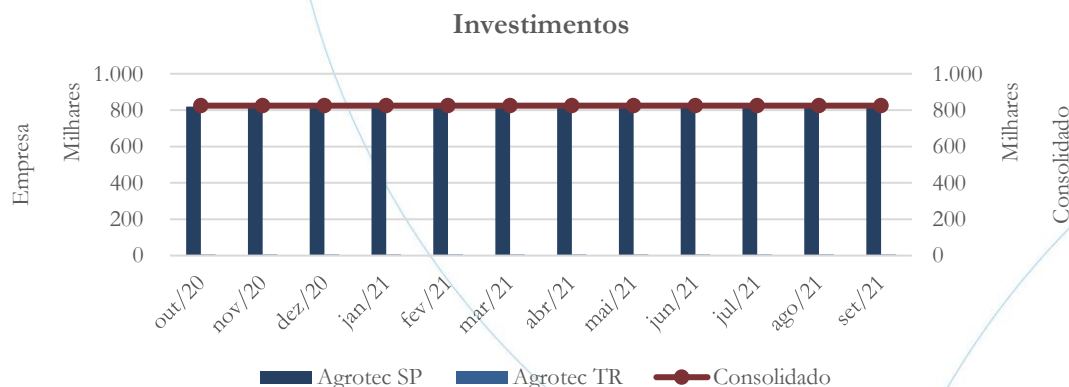
Gráfico 3



No mês de setembro/2021, a rubrica estoques apresentou diminuição de 2,31% no saldo contabilizado – conforme gráfico acima.

4.1.4. Investimentos

Gráfico 4





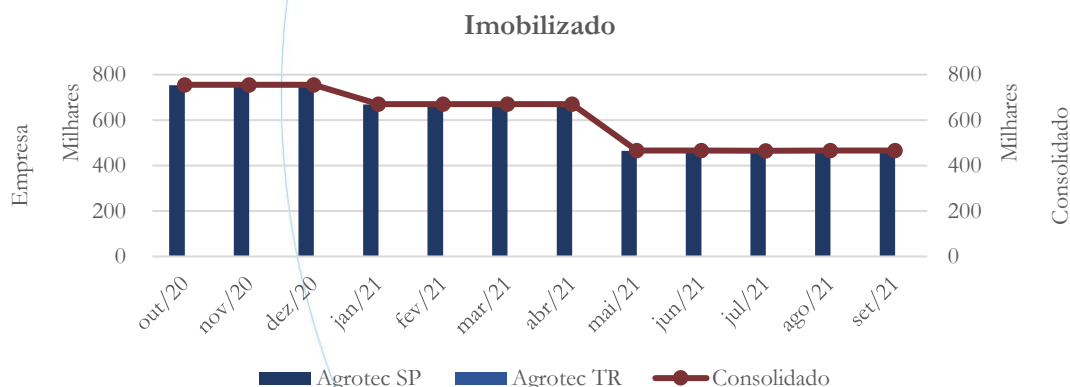
A rubrica investimentos manteve-se estável no período analisado – conforme gráfico acima.

4.1.5. Imobilizado

A lei 11.101/05 – que regula a recuperação judicial, a extrajudicial e a falência do empresário e da sociedade empresária – em seu art. 66, aponta que:

Após a distribuição do pedido de recuperação judicial, o devedor não poderá alienar ou onerar bens ou direitos de seu ativo permanente, salvo evidente utilidade reconhecida pelo juiz, depois de ouvido o Comitê, com exceção daqueles previamente relacionados no plano de recuperação judicial.

Gráfico 5



No mês de setembro/2021, o imobilizado consolidado, não apresentou variações no saldo contabilizado – conforme gráfico acima.

No relatório anterior:

O saldo consolidado da conta imobilizado manteve-se no mês de junho/2021, registrando diminuição de 0,19% em julho/2021, seguido de aumento de 0,28% em agosto/2021. Solicitamos à recuperanda que nos informe a respeito da diminuição apresentada no mês de julho/2021.

Segundo a recuperanda:

ocorreu um equívoco de lançamento no mês de Julho/2021, entre as contas contábeis de fornecedor código reduzido 10393 para a conta de imobilizado código reduzido 13093. Porém, o mesmo já foi corrigido no mês de Agosto/2021.

No relatório anterior, solicitamos a seguinte informação:

O imobilizado registrou estabilidade no mês de abril/2021. No mês de maio/2021 o saldo do imobilizado apresentou diminuição de 30,55% referente a venda do Veículo VW 24.280 6x2 (Placa GJK 1371). Recebemos a nota fiscal de venda no valor de R\$ 205.000,00. Solicitamos à recuperanda que demonstre a aplicação do recurso¹³.

No relatório anterior, quando solicitadas maiores informações a respeito da autorização de alienação dos veículos Saveiro ano 2015/2016 (Placa FYS 4932) e Veículo VW 24.280 6x2 (Placa GJK 1371), a recuperanda nos informou que:

A respeito da Saveiro:

¹³ A recuperanda encaminhou notas fiscais, comprovantes bancários, e-mail e pedidos de compra os quais encontram-se às fls. 3.188/3.192/3.202/3.203/3.296/3.305 dos autos principais.

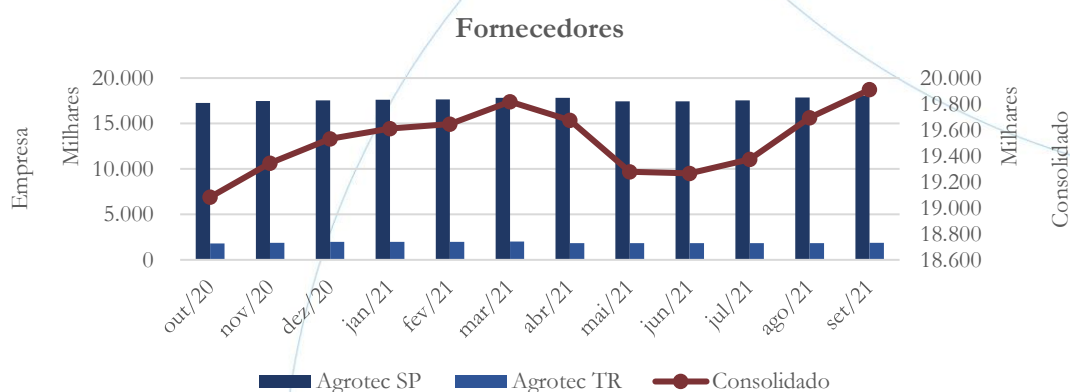


Este veículo ainda se mantém em uso pela Agrotec e por enquanto não tem interesse na venda.

A destinação dos recursos obtidos com a oneração do Veículo VW 24.280 6x2 (Placas GJK 1371) encontra-se em anexo.

4.1.6. Fornecedores

Gráfico 6

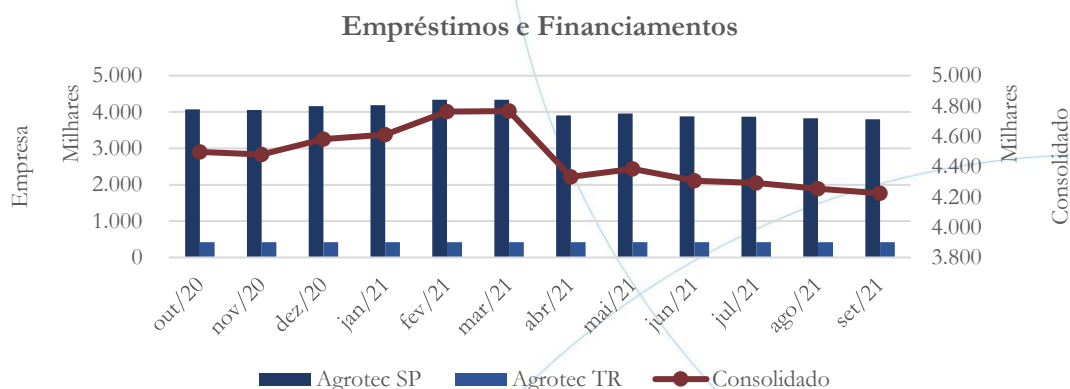


A conta fornecedores apresentou aumento de 1,09% no saldo referente ao mês de setembro/2021, quando comparado ao mês anterior – conforme gráfico acima.

4.1.7. Empréstimos e Financiamentos



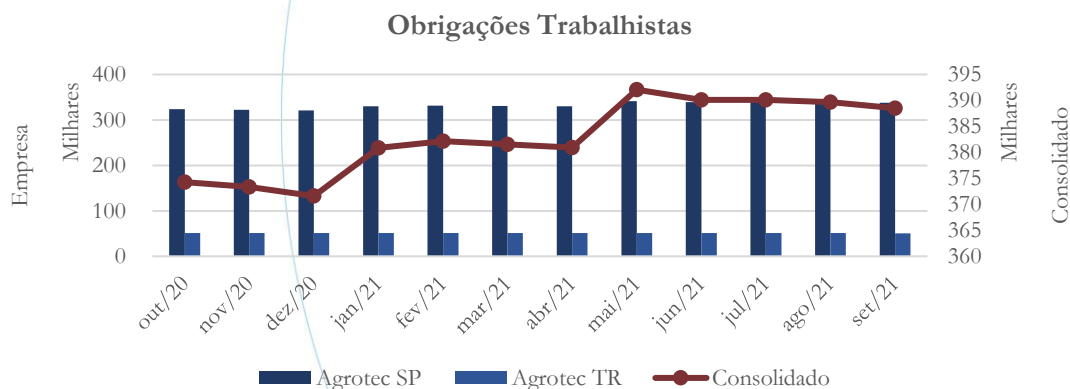
Gráfico 7



A conta empréstimos e financiamentos apresentou diminuição de 0,71% no saldo contabilizado referente ao mês de setembro/2021 – conforme gráfico acima.

4.1.8. Obrigações Sociais e Trabalhistas

Gráfico 8

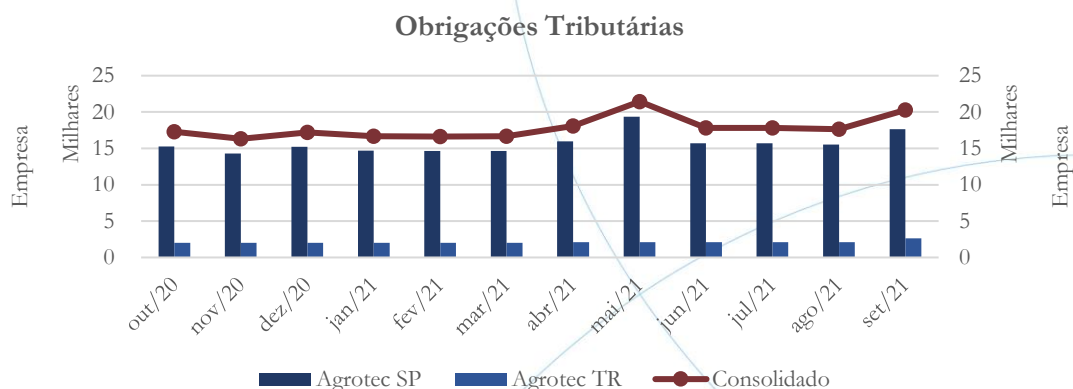


Entre os meses de agosto/2021 e setembro/2021, o saldo da conta obrigações tributárias registrou diminuição de 0,30%.

4.1.9. Passivo Tributário



Gráfico 9



As obrigações tributárias apresentaram aumento de 15,18% no saldo contabilizado no mês de setembro/2021, quando comparado ao mês anterior – conforme gráfico acima.

Fazenda - Agrotec SP	abr/21	mai/21	jun/21	jul/21	ago/21	set/21
Municipal	42,10	42,10	42,10	42,10	42,10	0,00
Estadual	0,00	0,00	0,00	0,00	0,00	0,00
Federal	15.919,98	19.295,98	15.675,08	15.666,32	15.477,16	17.131,40
Total	15.962,08	19.338,08	15.717,18	15.708,42	15.519,26	17.131,40

Conforme a tabela acima, 100% do passivo tributário da SP concentra-se na esfera Federal.

Fazenda - Agrotec TR	abr/21	mai/21	jun/21	jul/21	ago/21	set/21
Municipal	0,00	0,00	0,00	0,00	0,00	0,00
Estadual	0,00	0,00	0,00	0,00	0,00	0,00
Federal	2.011,53	2.011,53	2.106,14	2.106,14	2.106,14	2.640,43
Total	2.011,53	2.011,53	2.106,14	2.106,14	2.106,14	2.640,43

O passivo tributário da TR está 100% concentrado na esfera Federal.

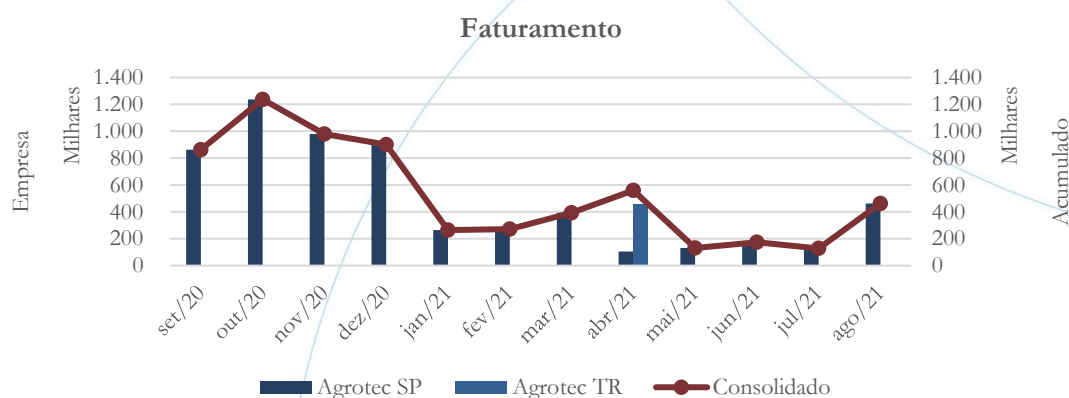
4.2. Demonstração do Resultado do Exercício



A Demonstração do Resultado do Exercício (DRE), como relatório contábil é confeccionada junto com o Balanço Patrimonial e oferece uma síntese econômica das atividades operacionais e não operacionais permitindo visualizar assim se a empresa está gerando lucro ou prejuízo, em um determinado período.

4.2.1. Faturamento

Gráfico 10

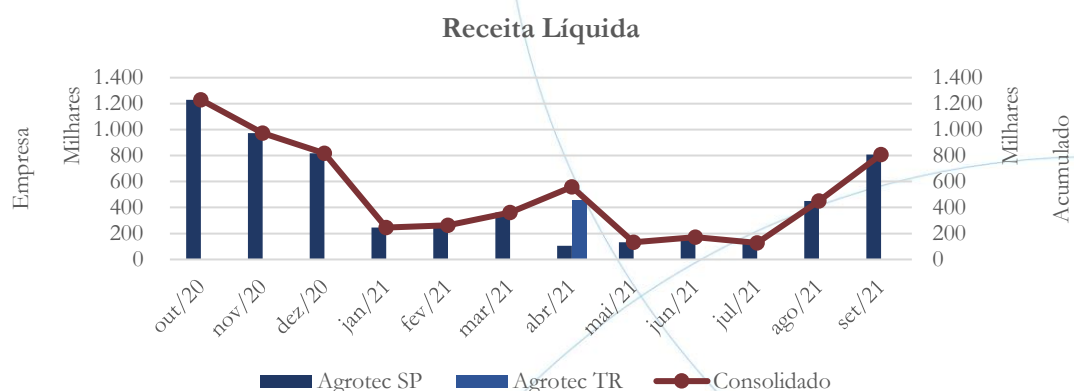


No mês de setembro/2021, o faturamento apresentou elevação de 83,55%, quando comparado ao mês anterior – conforme gráfico acima.

4.2.2. Receita Líquida



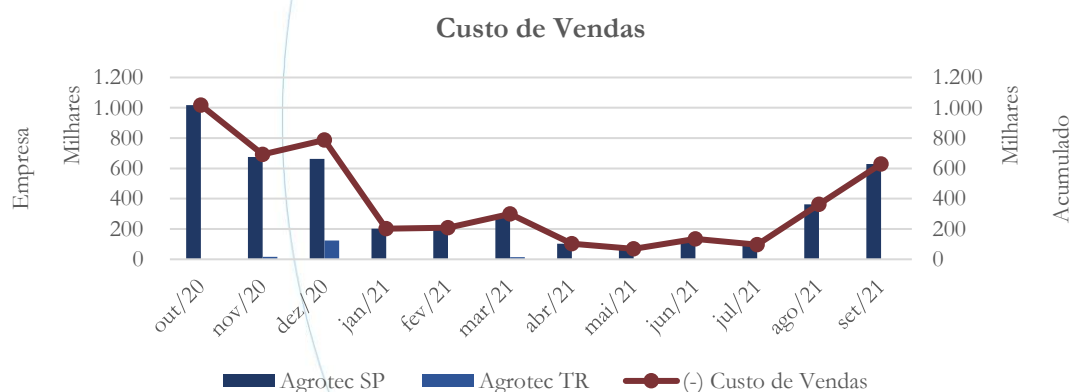
Gráfico 11



Acompanhando o faturamento, a receita líquida apresentou aumento de 79,00% no saldo referente ao mês de setembro/2021 – conforme gráfico acima.

4.2.3. Custo de Vendas

Gráfico 12

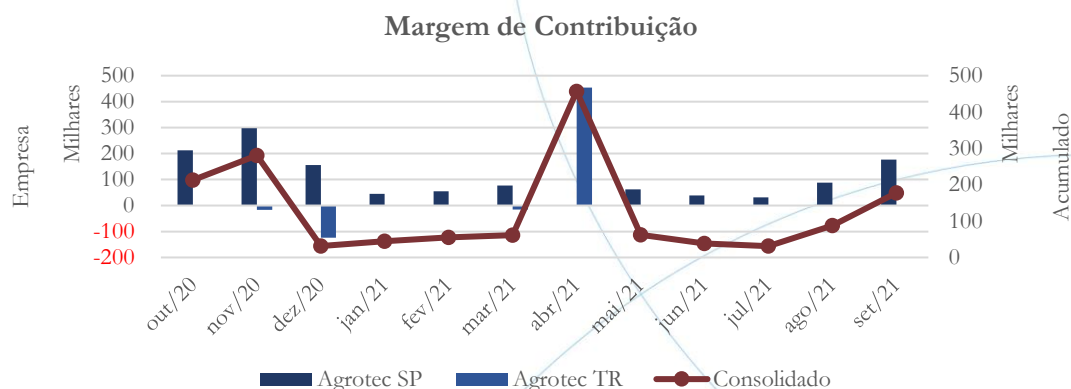


No mês de setembro/2021, o custo de vendas apresentou elevação de 73,41%, quando comparado ao mês anterior – conforme gráfico acima.

4.2.4. Margem de Contribuição



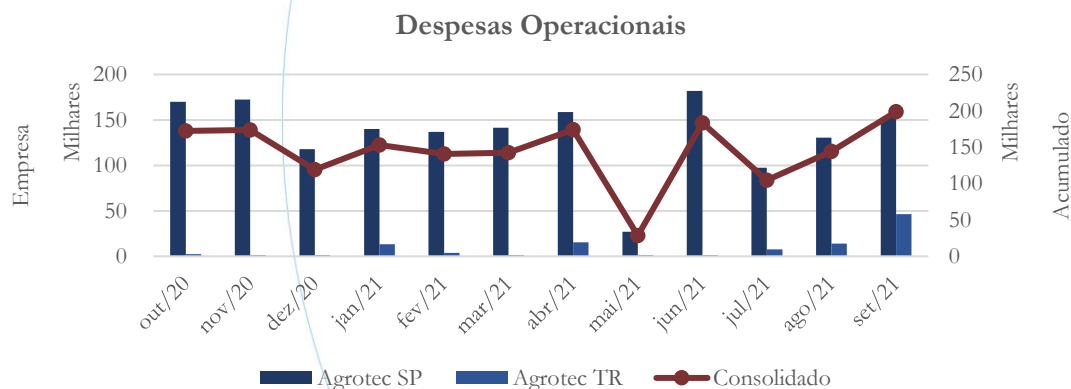
Gráfico 13



A margem de contribuição registrou aumento de 102% no saldo contabilizado no mês de setembro/2021 quando comparado ao mês anterior.

4.2.5. Despesas Operacionais

Gráfico 14

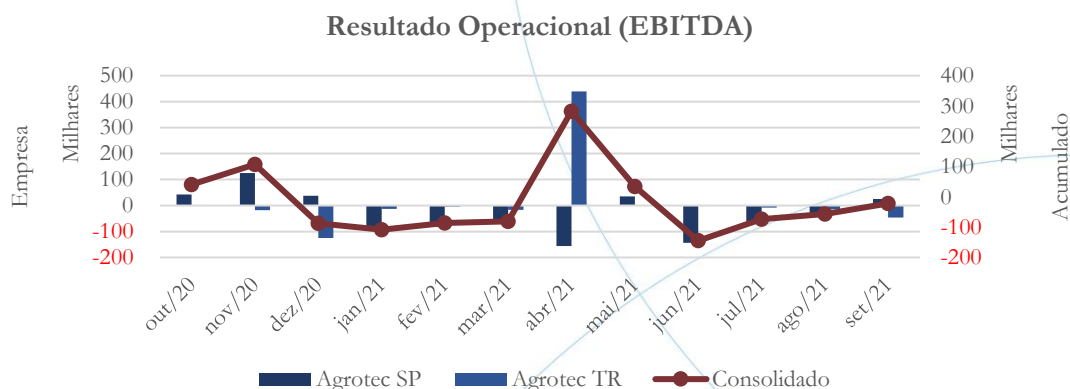


As despesas operacionais apresentaram aumento de 37,70% entre os meses de agosto/2021 e setembro/2021 – conforme gráfico acima.

4.2.6. Resultado Operacional (EBITDA)



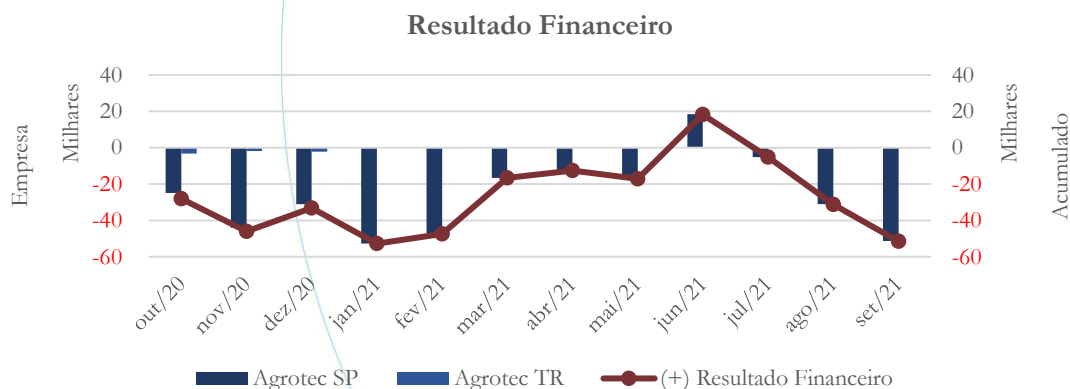
Gráfico 15



O resultado operacional apresentou diminuição de 62,10% no saldo negativo referente ao mês de setembro/2021, quando comparado ao mês anterior – conforme gráfico acima.

4.2.7. Resultado Financeiro

Gráfico 16

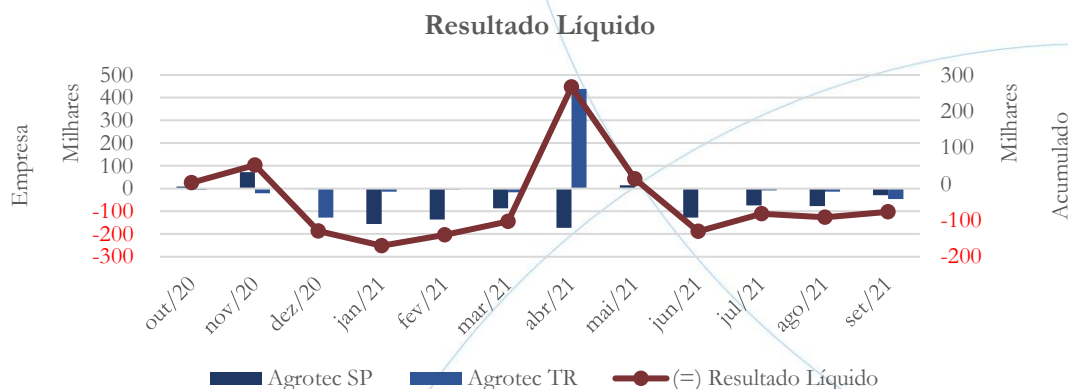


No mês de setembro/2021, o resultado financeiro apresentou aumento de 64,64% quando comparado ao mês anterior – conforme gráfico acima.



4.2.8. Resultado Líquido

Gráfico 17



O grupo apresentou diminuição de 16,46% no prejuízo líquido referente ao mês de setembro/2021.

4.3. Índices e Indicadores

Os índices e indicadores são resultados obtidos através da análise contábil da empresa, os quais fornecem informações relevantes a respeito das operações realizadas possibilitando uma melhor avaliação, via fórmulas matemáticas, na averiguação das demonstrações financeiras.

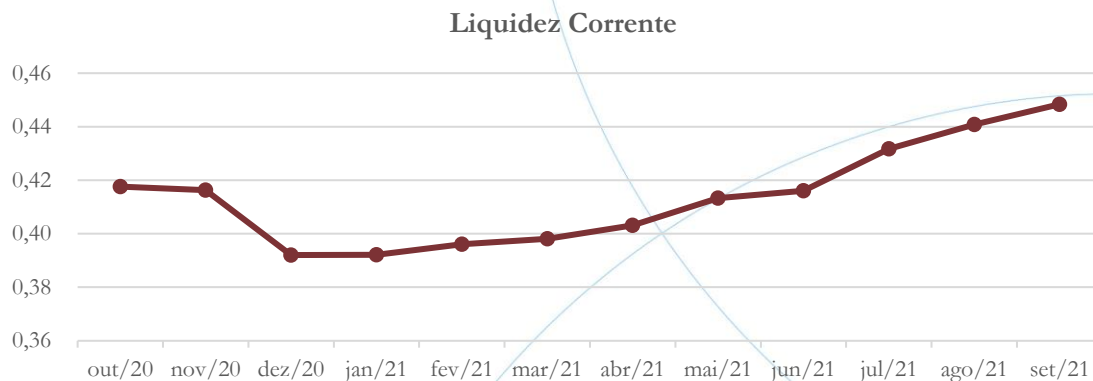
4.3.1. Liquidez Corrente

A liquidez corrente¹⁴ – obtida através da razão entre o ativo circulante e o passivo circulante – tem como objetivo demonstrar se a empresa está cumprindo com as obrigações imediatas, ou seja, àquelas de curto prazo.

¹⁴ Quanto maior for o índice encontrado, melhor é a situação de liquidez da empresa.



Gráfico 18



A liquidez corrente demonstrou haver R\$ 0,45 para cada R\$ 1,00 de dívida adquirida a curto prazo no mês de setembro/2021.

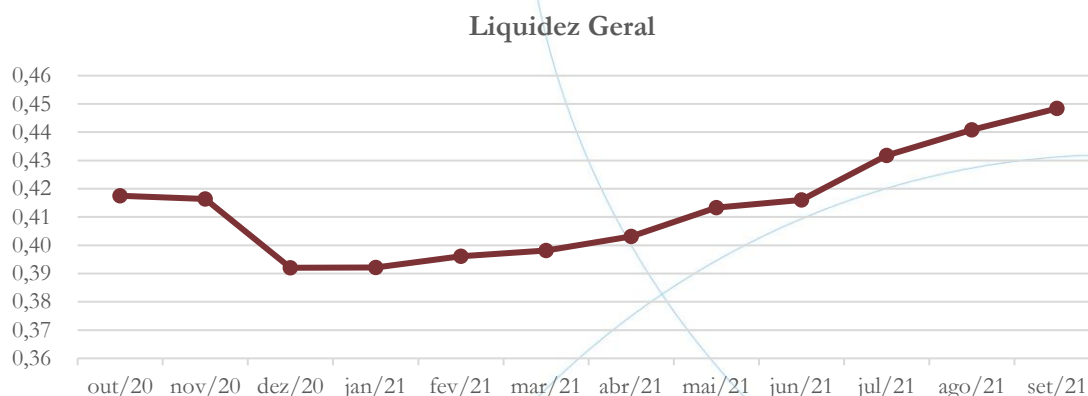
4.3.2. Liquidez Geral

Objetiva comparar a capacidade da empresa a curto e a longo prazo¹⁵. Neste sentido, quando o resultado deste for menor que 1, em tese, a empresa estaria com problemas financeiros e, conseqüentemente, apresentaria dificuldades em cumprir suas obrigações.

¹⁵ Calcula-se a liquidez geral através da soma do ativo circulante e realizável a longo prazo dividido pela soma do passivo circulante e não circulante.



Gráfico 19

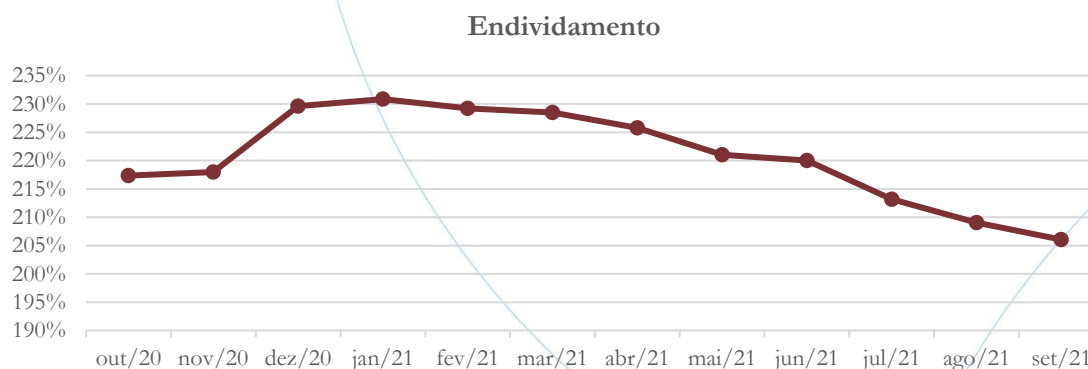


A liquidez geral acompanhou a corrente, devido ao fato da não contabilização de direitos ou obrigações a longo prazo. Neste sentido, a liquidez geral demonstra que as empresas possuíam R\$ 0,45 para cada R\$ 1,00 de dívida adquirida a curto e a longo prazo no mês de setembro/2021.

4.3.3. Endividamento

O objetivo deste índice é verificar o percentual de capital de terceiros que a empresa utiliza naquele período em análise. Neste sentido, quanto mais elevado for o índice, maior o grau de endividamento no andamento de suas atividades.

Gráfico 20

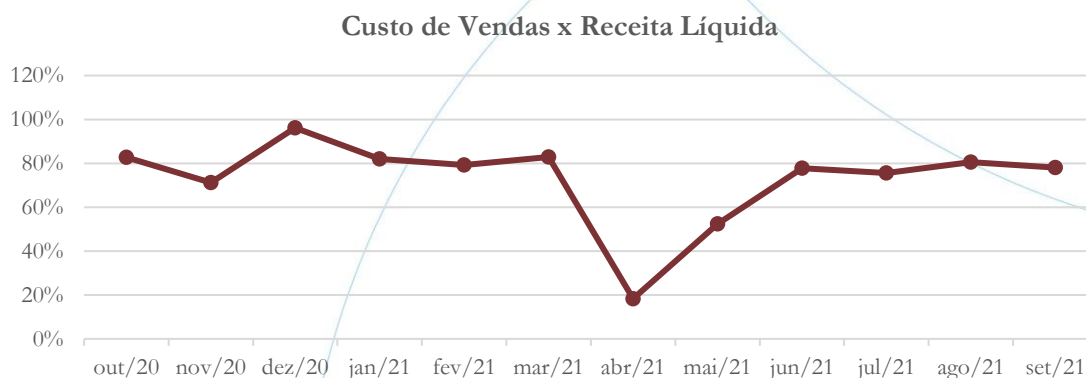


O grau de endividamento representou 206% no mês de setembro/2021.

4.3.4. Participação do Custo de Vendas

Mostra a participação do custo de vendas na receita líquida auferida em cada período.

Gráfico 21



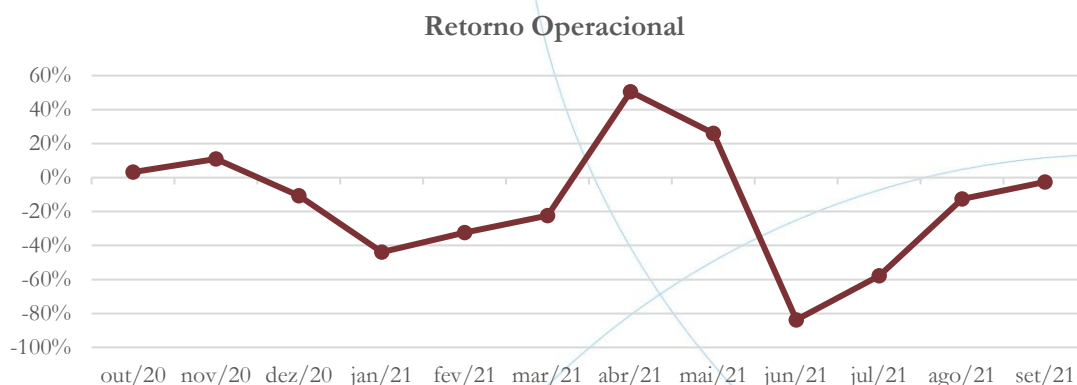
No mês de setembro/2021, o custo de vendas representou 78% da receita líquida.

4.3.5. Retorno da Operação

O EBITDA (*Earnings before interests, taxes, depreciation and amortizations*) – resultado antes dos juros, impostos, depreciação e amortizações – que mede o resultado da operação. Neste sentido, este nos mostra quanto dinheiro é gerado pelos ativos operacionais.



Gráfico 22

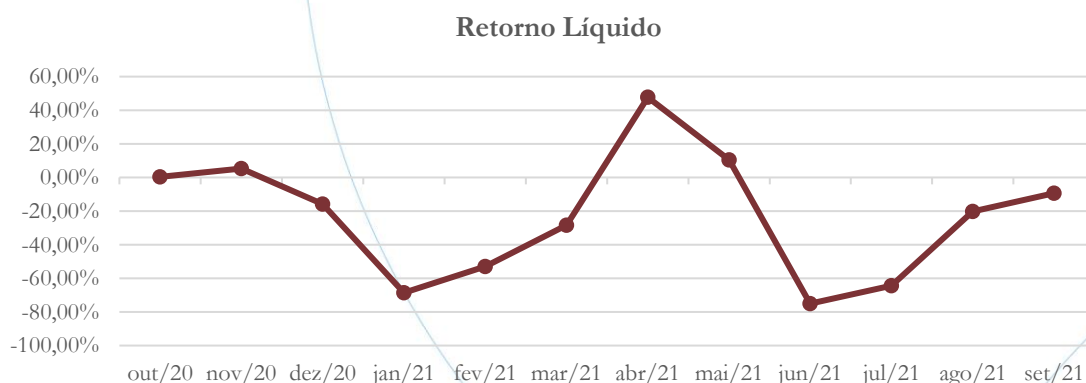


O retorno operacional foi negativo em 3% no mês setembro/2021.

4.3.6. Retorno Líquido

O resultado líquido desconsidera todos os fatores que influenciam o resultado de uma operação, ou seja, depreciação, amortizações, juros pagos e recebidos, receitas e despesas não operacionais, impostos sobre lucro, entre outros – isto é, apresenta o lucro que o ativo realmente oferece à empresa.

Gráfico 23

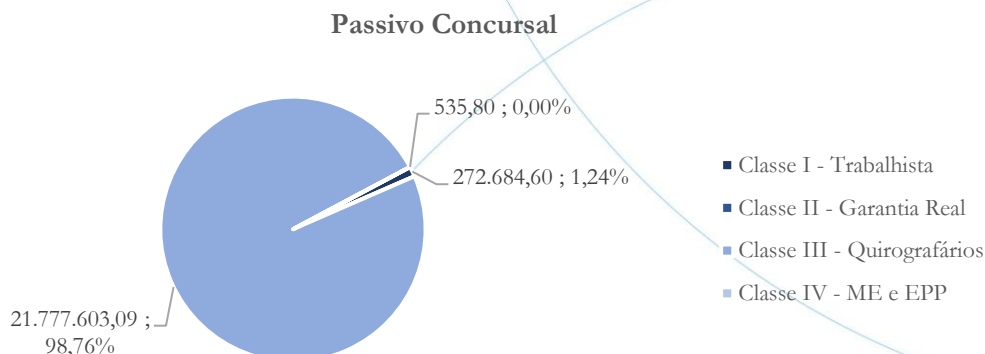


A taxa de retorno líquido foi negativo em 9,43% no mês de setembro/2021.

5. Passivo Concursal

As recuperandas possuem o seguinte passivo concursal¹⁶:

Gráfico 24



Conforme o Edital do artigo 7º, §2º, da Lei 11.101/2005, o passivo sujeito a recuperação judicial da Agrotec totaliza saldo no valor de R\$ 22,6 milhões, conforme a tabela abaixo:

Classe de Credores	Quantidade de Credores	Valor	Participação
Classe I - Trabalhista	18	272.684,60	1,24%
Classe II - Garantia Real	0	0,00	0,00%
Classe III - Quirografários	43	21.777.603,09	98,76%
Classe IV - ME e EPP	4	535,80	0,00%
Total	65	22.050.823,49	100,00%

São 65 credores, sendo que 18 pertencem a Classe I, a qual representa 1,24% do passivo. Na Classe III há 43 credores representando 98,76% do total, enquanto na Classe IV, representando 0,002% do passivo total, há 4 credores.

¹⁶ Atualizado em outubro/2021.



6. Análise e considerações finais

Nesse último mês em análise, a recuperanda apresentou elevação no faturamento. No entanto, com o crescimento do custo de vendas e das despesas operacionais, o resultado operacional manteve-se negativo.

No mais, deve-se aguardar o andamento do processo.

7. Acompanhamento processual

Recuperação Judicial

Processo n. 1002785-21.2019.8.26.0108

23/09/2019	• Petição Inicial
23/10/2019	• Despacho de deferimento do Processamento da Recuperação Judicial
23/06/2020	• Publicação Edital art.52, §1º
22/09/2020	• Publicação do Edital referente ao artigo 7º
03/08/2020	• Plano de Recuperação Judicial juntado aos autos
11/08/2020	• Edital do Plano de Recuperação Judicial
16/10/2020	• Substitutivo do Plano de Recuperação Judicial juntado aos autos

Para verificação do andamento processual acesse o site: www.r4cempresarial.com.br

8. Anexos



ADMINISTRAÇÃO
JUDICIAL

Aplicação de Recursos

*Agrotec SP Comércio e Representações
Ltda.*

*Agrotec TR Comércio e Representações
Ltda.*

Novembro/2021



1. Introdução

As recuperandas solicitaram a autorização para a alienação de imobilizado, a qual foi concedida em decisões às fls. 2782, 2890, 3162 e 3239.

Buscando comprovar a destinação do recurso obtido com a operação – a qual se deu através da Nota Fiscal número 31.883, série 1, emitida pela Agrotec SP em 06/05/2021, no valor de R\$ 205.000,00 – foi juntado aos autos, às fls. 3.188/3.189, 3.202, e 3.296/3.297 dos autos principais, documentos insuficientes para tal finalidade.

A recuperanda efetuou nova juntada de documentos, desta vez no incidente de relatório número 0004895-92.2020.8.26.0037, às fls. 626/646, os quais passamos a analisar.

2. Análise dos Documentos

A lei 11.101/05 – que regula a recuperação judicial, a extrajudicial e a falência do empresário e da sociedade empresária – em seu art. 66, aponta que:

Após a distribuição do pedido de recuperação judicial, o devedor não poderá alienar ou onerar bens ou direitos de seu ativo permanente, salvo evidente utilidade reconhecida pelo juiz, depois de ouvido o Comitê, com exceção daqueles previamente relacionados no plano de recuperação judicial.

A análise será feita de acordo com a ordem dos comprovantes de pagamentos apresentada pelas recuperandas, quais sejam:



ADMINISTRAÇÃO
JUDICIAL

2.1. R4C Administração Judicial

A Nota Fiscal de Serviço número 1731, com valor de R\$ 40.000,00, emitida em 04/05/2021, foi paga em 07/05/2021 no valor de R\$ 37.540,00, após realizadas as retenções legais de PIS/COFINS e CSLL no valor de R\$ 1.860,00 e IRRF no valor de R\$ 600,00, conforme comprovante abaixo reproduzido:

07/05/2021 Internet Banking fls. 628

Santander

Internet Banking Empresarial

AGROTEC SP COMERCIO E REPRESENTACOES LTD Agência: 0044 Conta: 130129778

Autorizações > Autorização de Pendências > Por data de efetivação

Data de Efetivação: 07/05/2021

Produto	Quantidade	Valor total (R\$)
PACTO FORNECEDORES	1	37.540,00
INCLUIR TED CIP OUTRA TITULARIDADE	1	37.540,00

Favorecido	Convênio	Conta Débito	Compromisso	Ass. Pen.	Valor (R\$)	
R4C ADMINISTRACAO JUDICIAL	0044-4905221815	0044-130129778	900000608	1	37.540,00	
Total para 07/05/2021					1	37.540,00

Importante: O(s) pagamento(s) somente será(ão) efetivado(s) após o cumprimento da regra contratada.

Data / Hora Transação: 07/05/2021 - 15:22:18 Usuário - Nome: EVANDRO PACHECO LUSTOSA

2.2. Union Agro Ltda.

A Nota Fiscal número 20.897, série 1, com valor de R\$ 27.840,00, emitida em 04/05/2021, foi paga em 02/06/2021, conforme comprovante abaixo reproduzido:



fls. 633

Santander

Internet Banking Empresarial

AGROTEC SP COMERCIO E REPRESENTACOES LTD

Agência: 0044 Conta: 130129778

Pagamentos > Pagamentos com código de barra >
Boletos, Contas e Tributos

✓ Pagamento realizado com sucesso.

Beneficiário	Data do pagamento	Valor nominal	Valor total a pagar
UNION AGRO LTDA	02/06/2021	R\$ 27.840,00	R\$ 27.840,00
00190.00009.02689.328207.17472.420177.1.86400002784000			

Instituição Financeira Favorecida	CPF/CNPJ Beneficiário Original	Razão Social Beneficiário Original
001 - BANCO DO BRASIL SA	01.149.282/0001-56	UNION AGRO LTDA
Nome Fantasia Beneficiário Original	CPF/CNPJ Pagador Original	Nome Pagador Original
UNION AGRO LTDA	05.628.164/0001-81	AGROTEC SP COMERCIO REPRESENTACOES LTDA
CPF/CNPJ Pagador Efetivo	Razão Social Pagador Efetivo	Data de Vencimento
05.628.164/0001-81	AGROTEC SP COMERCIO E REPRESENTACOES LTD	03/06/2021
Valor Nominal	Valor Pago	Encargos
27.840,00	0,00	0,00
Desconto	Valor Total a Cobrar	Data / hora da transação:
0,00	0,00	02/06/2021 08:06:23
Autenticação		
IBFF6A6AB9D47A44B176A6A		

2.3. *Binova Agro Industrial Ltda.*

A Nota Fiscal número 18.412, série 2, com valor de R\$ 9.564,00, emitida em 16/07/2021, foi paga de forma antecipada em 30/06/2021, conforme comprovante abaixo reproduzido:



30/06/2021 Internet Banking

Santander Internet Banking Empresarial

AGROTEC SP COMERCIO E REPRESENTACOES LTD Agência: 0044 Conta: 130129778

Autorizações > Autorização de Pendências > Por data de efetivação

Data de Efetivação: 30/06/2021

Produto	Quantidade	Valor total (R\$)
PAGTO FORNECEDORES	1	9.564,00
INCLUIR TED CIP OUTRA TITULARIDADE	1	9.564,00

Favorecido	Convênio	Conta Débito	Compromisso	Ass. Pen.	Valor (R\$)
BINDVA AGRO INDUSTRIAL LTDA	0044-4905221815	0044-130129778	900000651	1	9.564,00

Total para 30/06/2021 1 9.564,00

Importante: O(s) pagamento(s) somente será(ão) efetivado(s) após o cumprimento da regra contratada.

Data / Hora Transação: 30/06/2021 - 15:45:52 Usuário - Nome: EVANDRO PACHECO LUSTOSA

2.4. *Helix Sementes e Mudas Ltda.*

A Nota Fiscal número 9.418, série 1, com valor de R\$ 14.949,30, emitida em 22/06/2021, foi paga de forma antecipada em 21/06/2021, conforme comprovante abaixo reproduzido:



ADMINISTRAÇÃO
JUDICIAL

21/06/2021 Internet Banking

Santander Internet Banking Empresarial

AGROTEC SP COMERCIO E REPRESENTACOES LTD Agência: 0044 Conta: 130129778

Autorizações > Autorização de Pendências > Por data de efetivação

Data de Efetivação: 21/06/2021

Produto	Quantidade	Valor total (R\$)
PAGTO FORNECEDORES	1	14.949,30
INCLUIR TED C/P OUTRA TITULARIDADE	1	14.949,30

Favorecido	Convênio	Conta Débito	Compromisso	Ass. Pen.	Valor (R\$)
HELIX SEMENTES E MUDAS LTDA	0044-9905221815	0044-130129778	900000644	1	14.949,30

Total para 21/06/2021 1 14.949,30

Importante: O(s) pagamento(s) somente será(ão) efetivado(s) após o cumprimento da regra contratada.

Data / Hora Transação: 21/06/2021 - 13:30:23 Usuário - Nome: EVANDRO PACHECO LUSTOSA

2.5. Corteva Agriscience do Brasil Ltda.

A Nota Fiscal número 5.169, série 1, com valor de R\$ 26.618,42, emitida em 06/09/2021, foi paga de forma antecipada em 05/07/2021, conforme comprovante abaixo reproduzido:



05/07/2021 Internet Banking fls. 641

Santander

AGROTEC SP COMERCIO E REPRESENTACOES LTD Agência: 0044 Conta: 130129778

Autorizações > Autorização de Pendências > Por data de efetivação

Data de Efetivação: 05/07/2021

Produto	Quantidade	Valor total (R\$)
PAGTO FORNECEDORES	1	26.618,42
INCLUIR TED CIP OUTRA TITULARIDADE	1	26.618,42

Favorecido	Convênio	Conta Débito	Compromisso	Ass. Pen.	Valor (R\$)
DU PONT DO BRASIL S.A. - DIVISAO PIONEER	0044-4905221815	0044-130129778	900000659	1	26.618,42
Total para 05/07/2021		1	26.618,42		

Importante: O(s) pagamento(s) somente será(ão) efetivado(s) após o cumprimento da regra contratada.

Data / Hora Transação: 05/07/2021 - 14:07:14 Usuário - Nome: EVANDRO PACHECO LUSTOSA

2.6. Union Agro Ltda.

Conforme o comprovante abaixo foi pago boleto bancário no valor de R\$ 54.205,80 com vencimento em 09/05/2021, conforme comprovante abaixo reproduzido:



11/05/2021 IBPJ fls. 645

Santander

Internet Banking Empresarial

AGROTEC SP COMERCIO E REPRESENTACOES LTD Agência: 0044 Conta: 130129778

Pagamentos > Pagamentos com código de barra > Boletos, Contas e Tributos

✓ Pagamento realizado com sucesso.

Beneficiário	Data do pagamento	Valor nominal	Valor total a pagar
UNION AGRO LTDA	11/05/2021	R\$ 54.205,80	R\$ 54.205,80
00190.00009.02689.328207.17472.280175.2.86150005420580			

Instituição Financeira Favorecida	CPF/CNPJ Beneficiário Original	Razão Social Beneficiário Original
001 - BANCO DO BRASIL SA	01.149.282/0001-56	UNION AGRO LTDA
Nome Fantasia Beneficiário Original	CPF/CNPJ Pagador Original	Nome Pagador Original
UNION AGRO LTDA	05.628.164/0001-81	AGROTEC SP COMERCIO REPRESENTACOES LTDA
CPF/CNPJ Pagador Efetivo	Razão Social Pagador Efetivo	Data de Vencimento
05.628.164/0001-81	AGROTEC SP COMERCIO E REPRESENTACOES LTD	09/05/2021
Valor Nominal	Valor Pago	Encargos
\$4.205,80	0,00	0,00
Desconto	Valor Total a Cobrar	Data / hora da transação:
0,00	0,00	11/05/2021 09:05:06

Nesse caso, temos o boleto e o comprovante de pagamento. No entanto, não foi protocolado o documento fiscal que comprove o recebimento da mercadoria adquirida.

2.7. Agrosampaio Sementes

A Sampaio Representações e Administração Agrícola, cujo nome fantasia é Agrosampaio, recebeu de forma antecipada em 01/06/2021, o valor de R\$ 60.600,00 referente ao pedido número 4226 emitido em 19/05/2021. Cabe comentar que no pedido não consta a data de entrega do produto. A recuperanda protocolou às fls. 626, o seguinte esclarecimento:



Ademais, esclarece tão somente que a não apresentou a nota fiscal referente ao pedido 4226 “Agrosampaio” pois este ainda não retorno, visto que os produtos não foram entregues a empresa.

Internet Banking

fls. 646

Santander

Internet Banking Empresarial

AGROTEC SP COMERCIO E REPRESENTACOES LTD

Agência: 0044 Conta: 130129778

Autorizações > Autorização de Pendências > Por data de efetivação

Data de Efetivação: 01/06/2021

Produto	Quantidade	Valor total (R\$)
PAGO FORNECEDORES	1	60.600,00
INCLUIR TED CIP OUTRA TITULARIDADE	1	60.600,00

Parceleto	Convênio	Conta Débito	Compromisso	Ass.Pen.	Valor (R\$)
SAMPAIO REPRESENTACOES E ADMINISTRACAO AGRICO	0044-4905221815	0044-130129778	900000630	1	60.600,00

Total para 01/06/2021 1 60.600,00

Importante: O(s) pagamento(s) somente será(ão) efetivado(s) após o cumprimento da regra contratada.

Data / Hora Transação: 01/06/2021 - 08:48:20 Usuário - Nome: EVANDRO PACHECO LUSTOSA

3. Considerações Finais

A tabela abaixo apresenta o seguinte resumo da análise acima realizada:

Identificação	Razão Social	Valor	Participação	Situação
2.1	R4C Administração Judicial	40.000,00	17,11%	Comprovado
2.2	Union Agro Ltda.	27.840,00	11,91%	Comprovado
2.3	Binova Agro Ltda. (Agroceres)	9.564,00	4,09%	Comprovado
2.4	Helix Sementes Ltda.	14.949,30	6,39%	Comprovado
2.5	Corteva Agriscience Ltda.	26.618,42	11,39%	Comprovado
2.6	Union Agro Ltda.	54.205,80	23,19%	Incompleto
2.7	Agrosampaio Semetnes	60.600,00	25,92%	Incompleto
Total		233.777,52	100%	-

As recuperandas comprovaram, de forma efetiva, a destinação de R\$ 118.971,72 referente aos fornecedores cuja identificação está entre os itens 2.1 e 2.5.

Os fornecedores referentes aos itens 2.6 e 2.7, os quais totalizam R\$ 114.805,80, ou seja, 49,11% do total, foram protocoladas informações incompletas.

Dessa forma, necessários se faz os seguintes esclarecimentos:

- Disponibilização da Nota Fiscal referente ao fornecedor 2.6, Union Agro Ltda, ou ainda, que a recuperanda informe a previsão de entrega do material, juntando aos autos a DANFE assim que disponível;
- Que a recuperanda informe a previsão de entrega do material referente ao fornecedor 2.7, Agrosampaio e, nesse sentido, que seja juntado aos autos a NF, assim que disponível.

No momento, a destinação do recurso obtido com a alienação do imobilizado se encontra parcialmente atendida.