

**EXCELENTÍSSIMO SENHOR DOUTOR JUIZ DE DIREITO DA E. VARA 6ª
VARA CÍVEL DA COMARCA DE ARARAQUARA – ESTADO DE SÃO PAULO**

Processo sob nº 0004895-92.2020.8.26.0037

Incidente de Exibição de Documento ou Coisa

R4C – ADMINISTRAÇÃO JUDICIAL LTDA., regularmente nomeada *Administradora Judicial* nos autos da Recuperação Judicial de **AGROTEC SP COMÉRCIO E REPRESENTAÇÕES LTDA - EM RECUPERAÇÃO JUDICIAL, AGROTEC TR COMÉRCIO E REPRESENTAÇÕES LTDA - EM RECUPERAÇÃO JUDICIAL**, vem, respeitosamente, à presença de Vossa Excelência, em conformidade com o artigo 22, inciso II, alínea “c” da Lei nº 11.101/2005, requerer a juntada do **Relatório Mensal de Atividades** (RMA) das Recuperandas atinente aos meses de dezembro/21 e janeiro/22, bem como, demais documentos contábeis relativos ao mesmo período.

Termos em que pede deferimento.

Campinas, 18 de abril de 2022.

R4C – ADMINISTRAÇÃO JUDICIAL LTDA

Maurício Dellova de Campos

OAB/SP nº 183.917

Arthur Fonseca Cesarini

OAB/SP nº 345.711

Felipe Rodrigues Medeiros

OAB/SP nº 468.865



ADMINISTRAÇÃO
JUDICIAL

Relatório Mensal de Atividades

*Agrotec SP Comércio e Representações
Ltda.*

*Agrotec TR Comércio e Representações
Ltda.*

Janeiro/2022



Sumário

1. INTRODUÇÃO	5
2. DO CENÁRIO ECONÔMICO E DA SITUAÇÃO DA EMPRESA.....	6
2.1. ASPECTOS CONJUNTURAIS E CONTEXTO SETORIAL.....	6
2.2. DA SITUAÇÃO DA EMPRESA	9
3. VISÃO GERAL DAS RECUPERANDAS	10
3.1. DO GRUPO.....	10
3.2. DA COMPOSIÇÃO SOCIETÁRIA.....	12
3.3. DOS DIRETORES E ADMINISTRADORES	12
3.4. DA ESTRUTURA ORGANIZACIONAL	13
4. INFORMAÇÕES ECONÔMICAS E CONTÁBEIS	13
4.1. BALANÇO PATRIMONIAL	14
4.1.1. Disponível.....	14
4.1.2. Contas a Receber	15
4.1.3. Estoques	15
4.1.4. Investimentos.....	16
4.1.5. Imobilizado.....	17
4.1.6. Fornecedores.....	17
4.1.7. Empréstimos e Financiamentos.....	18
4.1.8. Obrigações Sociais e Trabalhistas	19
4.1.9. Passivo Tributário.....	19
4.2. DEMONSTRAÇÃO DO RESULTADO DO EXERCÍCIO	20
4.2.1. Faturamento	20
4.2.2. Receita Líquida.....	21
4.2.3. Custo de Vendas	22
4.2.4. Margem de Contribuição.....	22
4.2.5. Despesas Operacionais.....	23
4.2.6. Resultado Operacional (EBITDA)	23
4.2.7. Resultado Financeiro	24
4.2.8. Resultado Líquido.....	24
4.3. ÍNDICES E INDICADORES	25



4.3.1.	<i>Liquidez Corrente</i>	25
4.3.2.	<i>Liquidez Geral</i>	26
4.3.3.	<i>Endividamento</i>	27
4.3.4.	<i>Participação do Custo de Vendas</i>	28
4.3.5.	<i>Retorno da Operação</i>	28
4.3.6.	<i>Retorno Líquido</i>	29
5.	PASSIVO CONCURSAL	30
6.	ANÁLISE E CONSIDERAÇÕES FINAIS	31
7.	ACOMPANHAMENTO PROCESSUAL	31
8.	ANEXOS	32

Glossário

SP	Agrotec SP
TR	Agrotec TR
DRE	Demonstração de Resultado do Exercício
BP	Balanço Patrimonial
DFC	Demonstração de Fluxo de Caixa
Receita Bruta ou Faturamento	Todas as receitas operacionais auferidas pela empresa em um determinado período, incluindo impostos, comissões, etc.
Receita Líquida	Se trata do faturamento ou receita bruta depois de deduzidos os impostos, devoluções e comissões, sendo esta última de acordo com a política da empresa.
Custo de Vendas	São os gastos diretamente ligados a produção, como matéria-prima, materiais auxiliares e mão-de-obra direta.
Margem de Contribuição	Por margem de contribuição entende-se o valor que a operação da empresa gera após deduzir os impostos e os custos de vendas. Esse valor deve ser suficiente para cobrir as despesas da empresa e gerar retorno aos sócios.
EBITDA	Índice utilizado para medir o resultado “limpo” da operação. Vem do inglês <i>Earnings Before Interests, Taxes, Depreciation and Amortizations</i> , ou seja, lucros antes dos juros, impostos, depreciação e amortizações.
Resultado Financeiro	É a diferença entre as despesas financeiras da empresa, que podem ser provenientes de juros pagos sobre empréstimos, descontos de duplicatas, variação cambial, entre outras operações; e ganhos obtidos no mercado financeiro. Não é um resultado ligado diretamente a operação executada pela empresa.
Resultado Não Operacional	É a diferença entre ganhos e despesas referentes a fatos não ligados a operação da empresa, como aluguéis, venda de um imóvel ou ativo imobilizado.
Resultado Líquido	Se trata de resultado final da empresa, depois de contabilizado todos os fatores ocorridos no exercício.

Grupo Agrotec

1. Introdução

O presente relatório foi elaborado com o objetivo primordial de demonstrar – nos termos da Lei nº 11.101/2005 – Lei de Recuperação de Empresas e Falência – as bases financeiras, operacionais e estratégicas em direção à desejada superação da sua crise, de forma a resguardar e maximizar sua função social, seja como entidade geradora de bens e recursos, seja como provedora de empregos e tributos resguardando também os interesses da comunidade de credores.

Neste sentido, a presente análise sumária sintetiza, observa e relata a capacidade financeira das empresas a partir de informações disponibilizadas exclusivamente pelas recuperandas, não sendo neste momento factíveis de verificação por esta Perita. Confiamos, portanto, na qualidade, completude, rigorosidade e precisão de tais informações¹.

Cabe ressaltar ainda que o relatório leva em consideração outras variáveis de cunho não apenas micro, mas também macroeconômico.

Com base nos dados que aqui serão apresentados, verificaremos ou não a capacidade das empresas, no presente momento e contexto, de honrar suas responsabilidades,

¹ Tendo em vista a presunção de boa-fé e correção por parte das recuperandas, especialmente por tratar-se de ato que é processado em juízo, submetido, portanto, ao ministério do Poder Judiciário, eis que os relatórios mensais são elaborados por esta Administradora Judicial a partir de informações fornecidas pelas Recuperandas, de modo que estas devem estar cientes de que tem exclusiva responsabilidade pela higidez, correção técnica e veracidade da documentação disponibilizada. Assim, esta auxiliar do juízo não hesitará em adotar as medidas cabíveis caso constatare qualquer indício de fraude na concepção da documentação que serve de base à elaboração dos relatórios mensais.

tendo em vista o processo de Recuperação Judicial, em especial em face de seus credores.

O atual relatório retrata exclusivamente as informações disponibilizadas, pelas recuperandas, entre os meses fevereiro/2021 a janeiro/2022.

2. Do cenário econômico e da situação da empresa

O objetivo desse tópico é abordar as principais informações sobre a economia, as principais projeções, bem como a situação setorial específica da recuperanda visando assim uma melhor compreensão.

Na sequência, apresentaremos um resumo da situação da recuperanda².

2.1. Aspectos conjunturais e contexto setorial

A atividade empresarial³ é organizada para a produção, circulação de bens ou de serviços e, como atividade econômica está sujeita a diversos riscos – internos e externos – que podem levar uma empresa a situação de crise econômico-financeira.

Neste sentido, além da análise econômico-financeira baseada nas demonstrações contábeis disponibilizadas pela recuperandas, importa trazer à evidência uma breve análise da conjuntura econômica, bem como, da atual situação do setor desenvolvido.

² Detalhado pela própria recuperanda.

³ Negrão, Ricardo. Direito empresarial: estudo unificado. 5 ed. rev. – São Paulo, 2014.

É de conhecimento que, assim como no resto do mundo, com maior rigor a economia brasileira tem sofrido negativamente com o impacto do Covid-19, o qual tem-se refletido nas expectativas para a inflação futura e baixo crescimento do país.

Segundo o relatório Focus do Banco Central divulgado na data de 25/03/2022 estima-se que o PIB brasileiro crescerá 0,50% neste ano. Para o mercado financeiro a previsão para 2023 foi de 1,30% - menor que a apresentada na semana passada.

A previsão para o câmbio⁴ é de R\$ 5,25/US\$. Para o ano de 2023, os investidores estimam que o câmbio fique em R\$ 5,20/US\$ – informação também relevante, haja vista que várias empresas estão sujeitas à sua variação, afetando assim o seu resultado.

Outra informação importante para àquelas que exportam seus produtos ao resto do mundo, diz respeito a Balança Comercial. A expectativa de superávit para 2022 é de US\$ 65,00 bilhões. Em relação ao ano de 2023, a expectativa – também de superávit – foi de US\$ 51,00 bilhões nessa semana.

Em relação a taxa básica de juros (Selic), a mediana das projeções para 2022 é de 13,00% ao ano e de 9,00% ao ano no final de 2023, segundo especialistas.

A meta de inflação⁵ estabelecida pelo Conselho Monetário Nacional (CMN) para 2022 é de 3,5%.

⁴ Objetivando maior precisão nas projeções realizadas, o BC anunciou em janeiro/2021 que a projeção anual da moeda norte-americana passou a ser calculada a partir da média para a taxa no mês de dezembro e não mais no valor projetado para o último dia útil de cada ano.

⁵ Há uma tolerância de 1,5 percentual, portanto, podendo ir de 2,00% até 5,00%.

De acordo com as projeções do mercado, o Índice Nacional de Preços ao Consumidor Amplo (IPCA) em 2022 passou de 6,59% para 6,86%, portanto, acima do teto da meta estipulado pelo CMN. Para 2023, a projeção passou de 3,75% para 3,80%.

Setorialmente, verifica-se diferentes impactos – dado a especificidade de cada um dos setores.

Neste sentido, enquanto a economia sofre com a crise proporcionada e disseminada pela pandemia, o setor de agronegócio parece estar alheio a essa situação: é o que os dados revelam.

De acordo com a Confederação da Agricultura e Pecuária do Brasil (CNA) em parceria com o Centro de Estudos Avançados em Economia Aplicada (CEPEA), da EsalQ/USP e a Fundação de Estudos Agrários Luiz de Queiroz (Fealq), o PIB do agronegócio do estado de São Paulo registrou avanço de 8,27% em 2020 demonstrando a mais intensa alta desde 2010 quando o crescimento foi de 12,17%.

Segundo tal resultado, o agronegócio paulista representou 14% do PIB do estado, a maior participação da série histórica, iniciada em 2008.

Após alcançar crescimento recorde em 2020, o PIB do agronegócio brasileiro – calculado pelo Centro de Estudos Avançados em Economia Aplicada (CEPEA), da Esalq/USP, em parceria com a Confederação da Agricultura e Pecuária do Brasil (CNA) – registrou aumento de 5,35% no primeiro trimestre de 2021.

Entre os segmentos do agronegócio, o primário manteve-se em destaque, enquanto o ramo agrícola foi o que maior crescimento (7,99%) apresentou no acumulado do período.

O segundo trimestre foi marcado pela melhora nas exportações do agronegócio, atingindo a cifra de US\$ 11,29 bilhões – cifra recorde atingida no mês de julho ao longo de toda a série histórica de 1997 a 2020.

Tal desempenho se deve ao aumento (28,5%) do índice de preços dos produtos do agronegócio exportados pelo Brasil na comparação entre julho/2021 e julho/2020.

Dados divulgados pela Confederação da Agricultura e Pecuária do Brasil (CNA⁶) demonstraram que o PIB do agronegócios de 2021 cresceu 8,36%, sendo os destaques atribuídos aos segmentos primários (17,52%) e de insumos agrícolas (52,63%), enquanto o ramo pecuário apresentou fraco desempenho. Segundo o CNA, o principal motivo de tal resultado foi o aumento expressivo dos custos com insumos, de dentro da porteira.

Mesmo diante do cenário de estiagem que vem repercutindo nas estimativas de safra das regiões Sul e Centro-Sul desde o ano passado, a previsão é de que o setor apresente crescimento em 2022, embora grande parte siga com cautela, sendo o custo, considerado ainda o gargalo do setor.

2.2. Da situação da empresa

Em seu Relatório Operacional, a recuperanda apresenta dados referentes ao desempenho de suas atividades, bem como sua visão a respeito atual situação.

⁶ Vale ressaltar que enquanto o PIB do IBGE considera apenas o que é produzido dentro das fazendas, o indicador da CNA – calculado em parceria com o Centro de Estudos Avançados em Economia Aplicada (Cepea) leva em conta tudo que foi movimentado dentro e fora da porteira, isto é, insumos, agroindústria e serviços.

Segundo a recuperanda, as ações comerciais objetivando o aumento de novas vendas foram intensificadas, assim como houve o remodelamento do plano estratégico de vendas e material de marketing da empresa.

3. Visão geral das recuperandas

Neste ponto, será apresentada a composição societária da empresa, assim como, eventuais alterações no que diz respeito às participações societárias. Não menos importante, também relacionaremos os estabelecimentos e filiais (quando houver), com breve descritivo da atividade desenvolvida em cada um, quando segmentada ou diferenciada.

3.1. Do Grupo

O Grupo Agrotec é composto por duas empresas, a Agrotec SP e a Agrotec TR, conforme demonstrado no quadro abaixo.

Informações	Agrotec SP	Agrotec TR
Tipo de Estabelecimento	Matriz	Matriz
Nire	35217953297	35229649440
Razão Social	Agrotec SP Comércio e Representações Ltda	Agrotec TR Comércio e Representações Ltda.
Nome Fantasia	Agrotec SP Comércio e Representações	Agrotec TR Comércio e Representações Ltda.
Data de Abertura	07/05/2003	17/03/2016
CNPJ	05.628.164/0001-81	24.414.911/0001-23
Inscrição Estadual	181.306.523.111	684.068.734.113
Endereço	Rua Castro Alves, 1713	Rua Castro Alves, 1713 ⁷
Complemento	1727	
Bairro	VL. Nossa Senhora do Carmo	Vila Nossa Senhora do Carmo
Cidade	Araraquara	Araraquara
Estado	SP	SP
CEP	14801-450	14801-450

⁷ De acordo com o cartão CNPJ houve alteração no número, o qual passou de 1.870 para 1.473 sala 01.

Natureza Jurídica	206-2: Sociedade Empresária Limitada	206-2: Sociedade Empresária Limitada
CNAE Principal	46.83-4-00 - Comércio atacadista de defensivos agrícolas, adubos, fertilizantes e corretivos do solo	46.83-4-00 - Comércio atacadista de defensivos agrícolas, adubos, fertilizantes e corretivos do solo
CNAE Secundários	<p>45.30-7-05 - Comércio a varejo de pneumáticos e câmaras-de-ar</p> <p>47.82-2-01 - Comércio varejista de calçados</p> <p>47.44-0-01 - Comércio varejista de ferragens e ferramentas</p> <p>47.44-0-99 - Comércio varejista de materiais de construção em geral</p> <p>47.89-0-04 - Comércio varejista de animais vivos e de artigos e alimentos para animais de estimação</p> <p>52.11-7-99 - Depósitos de mercadorias para terceiros, exceto armazéns gerais e guarda-móveis</p> <p>46.18-4-99 - Outros representantes comerciais e agentes do comércio especializado em produtos não especificados anteriormente</p>	<p>01.61-0-03 - Serviço de preparação de terreno, cultivo e colheita</p> <p>45.30-7-05 - Comércio a varejo de pneumáticos e câmaras-de-ar (Dispensada *)</p> <p>46.12-5-00 - Representantes comerciais e agentes do comércio de combustíveis, minerais, produtos siderúrgicos e químicos (Dispensada *)</p> <p>47.32-6-00 - Comércio varejista de lubrificantes</p> <p>47.44-0-01 - Comércio varejista de ferragens e ferramentas (Dispensada *)</p> <p>47.44-0-99 - Comércio varejista de materiais de construção em geral (Dispensada *)</p> <p>47.82-2-01 - Comércio varejista de calçados (Dispensada *)</p> <p>47.89-0-04 - Comércio varejista de animais vivos e de artigos e alimentos para animais de estimação (Dispensada *)</p> <p>52.11-7-99 - Depósitos de mercadorias para terceiros, exceto armazéns gerais e guarda-móveis</p>
Capital Social	1.000.000,00	200.000,00
Sócio(s)	Evandro Pacheco Lustosa	Agrotec SP Comércio e Representações Ltda Evandro Pachêco Lustosa

Em alteração de contrato social deferida pela JUCESP em 21/05/2020, a Agrotec promoveu as seguintes alterações, já refletidas na tabela acima.

1. Saída do Sr. Carlos Henrique de Freitas, que possuía 10% do capital da empresa e entrada do Sr. Evandro Pachêco Lustosa com a mesma participação. O Sr. Evandro é o único sócio da Agrotec SP;
2. Foi adicionada como atividade econômica secundária o *serviço de preparação de terreno, cultivo e colheita*, código CNAE 01.61-0-03, sendo que nenhuma atividade foi retirada;
3. O Sr. Evandro passa a assinar pela Agrotec TR, de forma isolada;
4. O Sr. Evandro passa a atuar como administrador legal da empresa;
5. A empresa mudou de endereço, saindo da cidade de Taquaritinga – onde desenvolvia suas operações à Av. Dr. Francisco Área Leão, 10 – para a cidade de Araraquara, à Rua Castro Alves, 1870.

A Agrotec SP⁸ não sofreu modificações no contrato social.

3.2. Da composição societária

Grupo Agrotec	<i>SÓCIOS</i>	
	Evandro Pacheco Lustosa CPF: 484.415.971-20	Agrotec SP Com. E Repres. Ltda. CNPJ: 05.628.164/0001-81
Agrotec SP Comércio e Representações Ltda. CNPJ: 05.628.164/0001-81	1.000.000,00	-
Agrotec TR Comércio e Representações Ltda. CNPJ: 24.414.911/0001-23	10.000,00	190.000,00

Conforme constatado em visita realizada por esta Perita, as operações da SP e TR, na prática, se fundem em apenas uma, motivo pelo qual realizaremos a análise dos documentos contábeis consolidados – objetivando, assim, retratar a realidade vivida pelas empresas.

3.3. Dos diretores e administradores

Conforme dados constantes na JUCESP, os administradores e representantes das empresas são:

Agrotec SP

Administrador: Evandro Pacheco Lustosa

Agrotec TR

⁸ Embora no Contrato Social conste filiais, estas encontram-se em processo de baixa e fechamento, não apresentando, portanto, atividade. Tais medidas refletiram no custo e nas despesas operacionais no mês de junho/2020.

Administrador: Evandro Pacheco Lustosa

3.4. Da estrutura organizacional

As recuperandas possuem a seguinte estrutura organizacional:

Período	Agrotec SP	Agrotec TR	Total
Fev/21	7	0	7
Mar/21	7	0	7
Abr/21	7	0	7
Mai/21	6	0	6
Jun/21	6	0	6
Jul/21	6	0	6
Ago/21	6	0	6
Set/21	6	0	6
Out/21	6	0	6
Nov/21	6	0	6
Dez/21	6	0	6
Jan/22	7	0	7

O quadro de funcionários não apresentou alteração, conforme a tabela acima.

4. Informações Econômicas e Contábeis

De acordo com o IBRACON (NPC 27):

[...] as demonstrações contábeis são uma representação monetária estruturada da posição patrimonial e financeira em determinada data e das transações realizadas por uma entidade no período findo nessa data. O objetivo das demonstrações contábeis de uso geral é

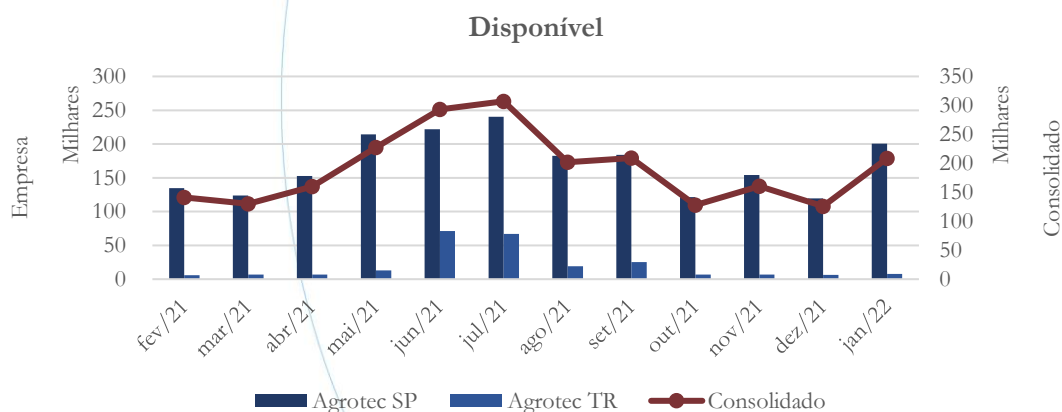
fornecer informações sobre a posição patrimonial e financeira, o resultado e o fluxo financeiro de uma entidade, que são úteis para uma ampla variedade de usuários na tomada de decisões. As demonstrações contábeis também mostram os resultados do gerenciamento, pela Administração, dos recursos que lhe são confiados.

4.1. Balanço Patrimonial

O Balanço Patrimonial, como demonstração contábil, tem por objetivo evidenciar de forma qualitativa e quantitativamente – em uma determinada data – a posição patrimonial e financeira da empresa.

4.1.1. Disponível⁹

Gráfico 1

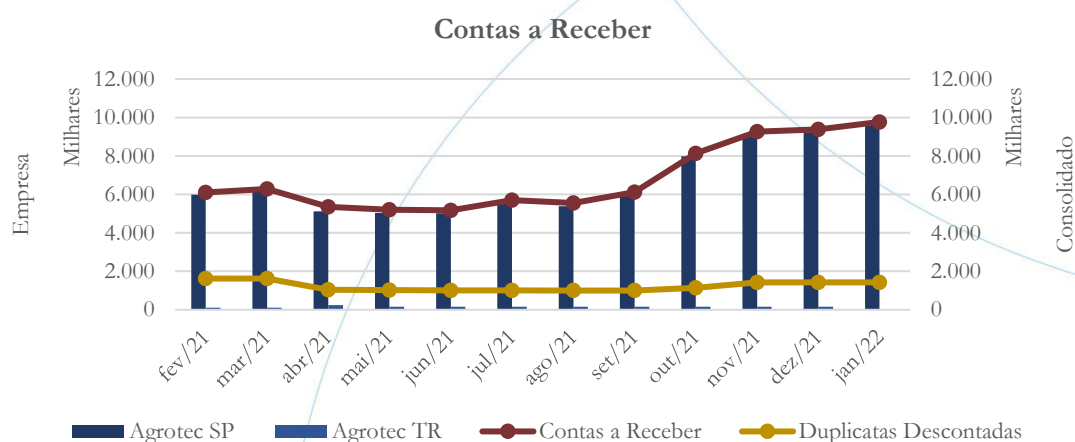


⁹ A conta disponível das recuperandas é composta pelas linhas: caixa, bancos e aplicações

Após registrar alta no mês anterior, a conta disponível apresentou diminuição de 21,59% no mês de dezembro/2021, seguido de aumento de 65,66% no saldo contabilizado em janeiro/2022.

4.1.2. Contas a Receber

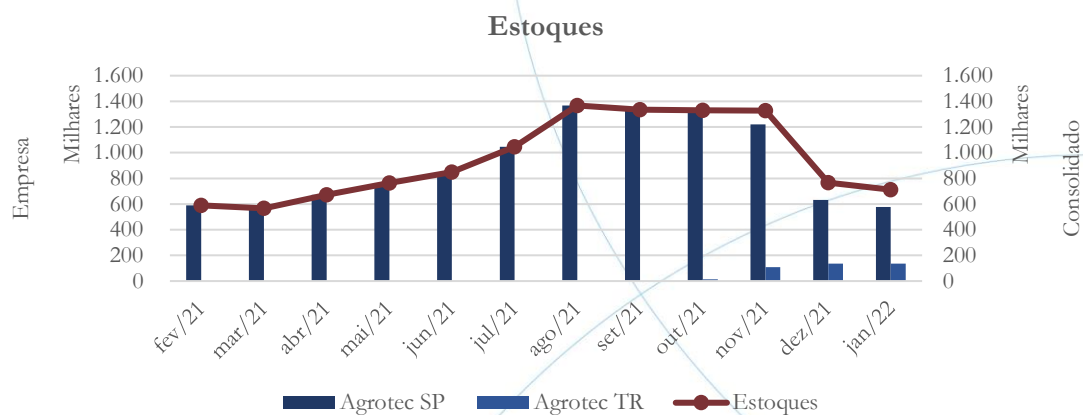
Gráfico 2



O saldo do contas a receber registrou aumento de 1,26% entre os meses de dezembro/2021 e janeiro/2022, seguido de 4,12% em fevereiro/2022, enquanto as duplicatas antecipadas não apresentaram variação.

4.1.3. Estoques

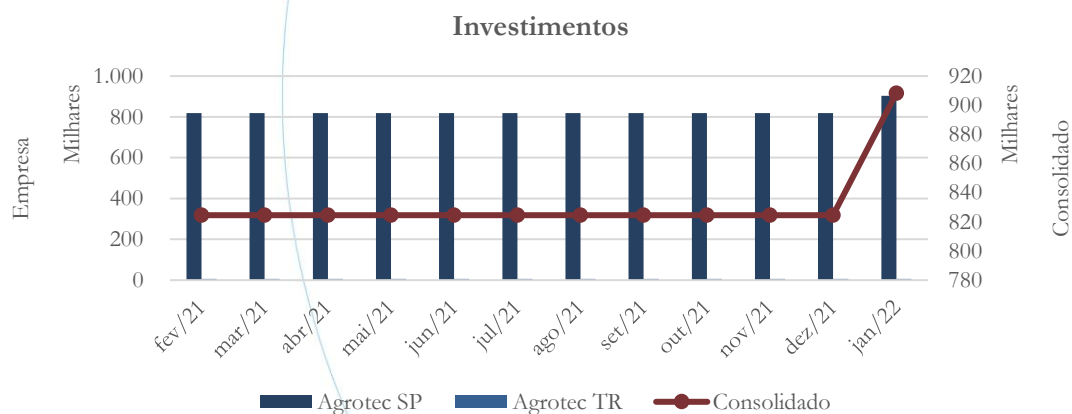
Gráfico 3



A conta estoques apresentou diminuição de 42,29% no mês de dezembro/2021 e de 7,25% em janeiro/2022.

4.1.4. Investimentos

Gráfico 4



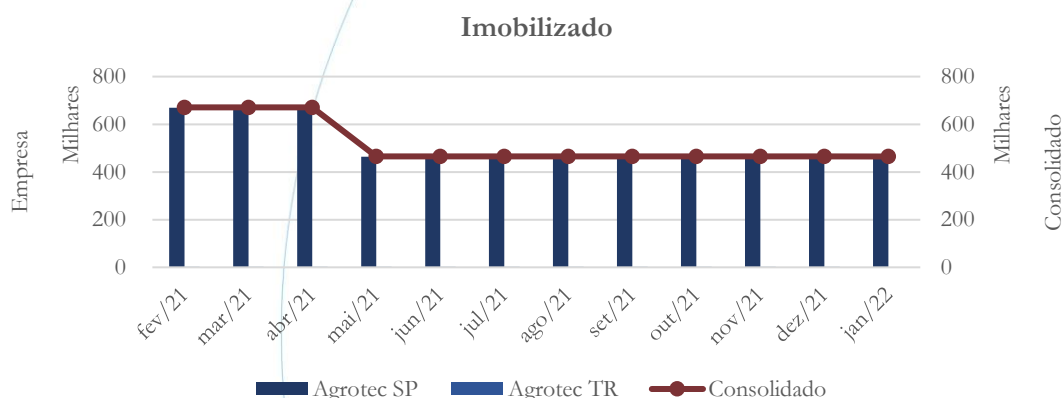
O saldo dos investimentos manteve-se estável no mês de dezembro/2021, registrando aumento de 10,15% em janeiro/2022.

4.1.5. Imobilizado

A lei 11.101/05 – que regula a recuperação judicial, a extrajudicial e a falência do empresário e da sociedade empresária – em seu art. 66, aponta que:

Após a distribuição do pedido de recuperação judicial, o devedor não poderá alienar ou onerar bens ou direitos de seu ativo permanente, salvo evidente utilidade reconhecida pelo juiz, depois de ouvido o Comitê, com exceção daqueles previamente relacionados no plano de recuperação judicial.

Gráfico 5

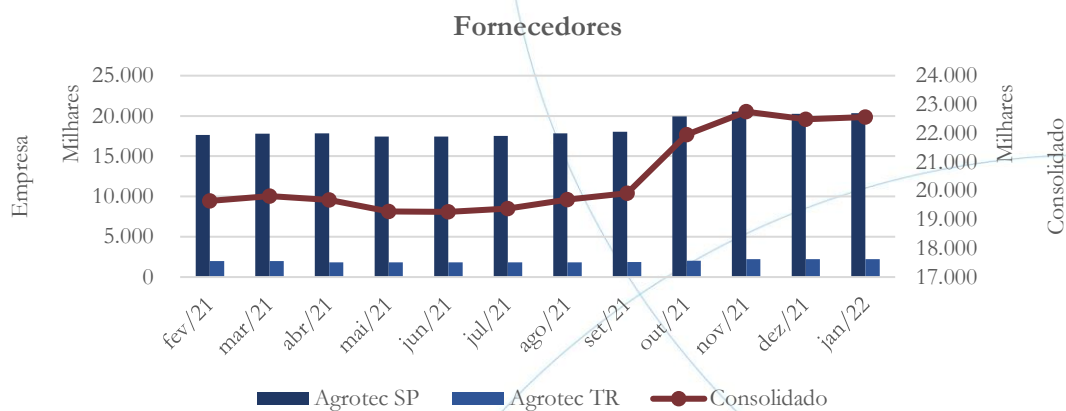


O saldo consolidado do imobilizado manteve-se estável no mês de dezembro/2021, contabilizando diminuição de 0,25% em janeiro/2022 quando comparado ao mês anterior. Solicitamos à recuperanda que nos informe a respeito da diminuição apresentada na categoria veículos e máquinas no mês de janeiro/2022.

4.1.6. Fornecedores



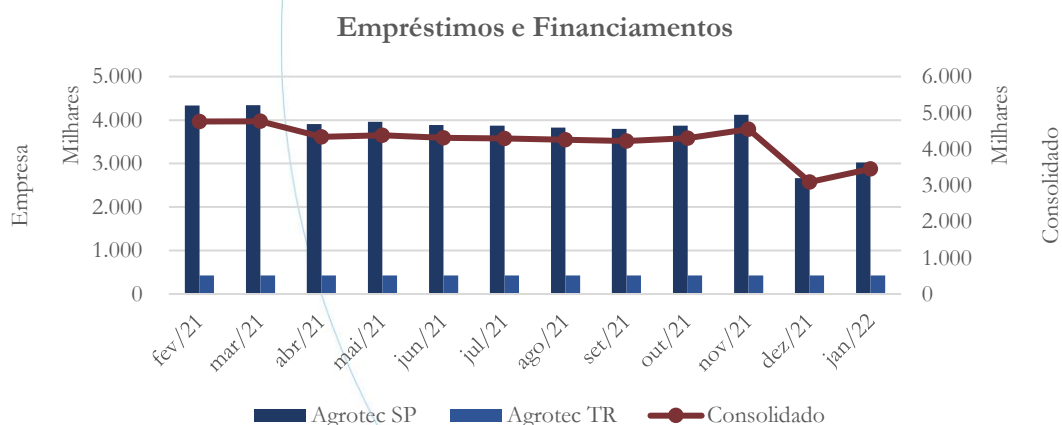
Gráfico 6



O saldo consolidado da conta fornecedores apresentou diminuição de 1,15% no mês de dezembro/2021, enquanto no mês de janeiro/2022 houve aumento de 0,36% - conforme gráfico acima.

4.1.7. Empréstimos e Financiamentos

Gráfico 7

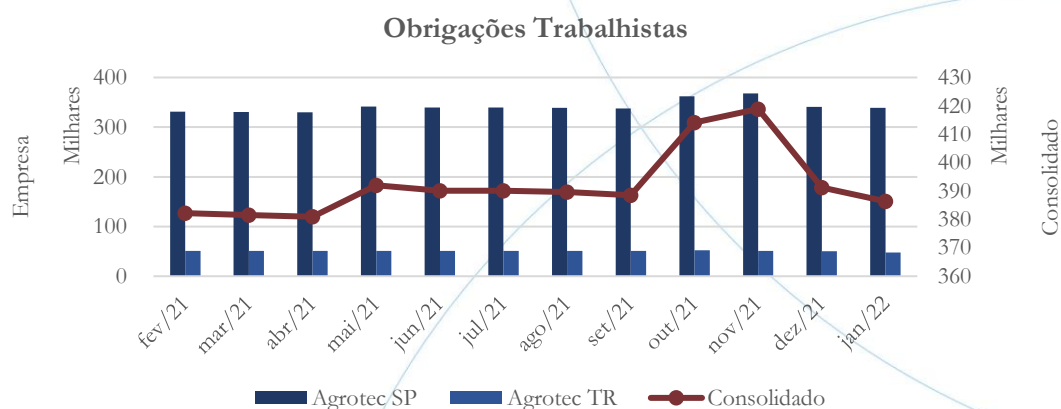


O saldo consolidado da conta empréstimos e financiamentos apresentou diminuição de 32,07% no mês de dezembro/2021, registrando aumento de 11,67% em janeiro/2022 – conforme gráfico acima.



4.1.8. Obrigações Sociais e Trabalhistas

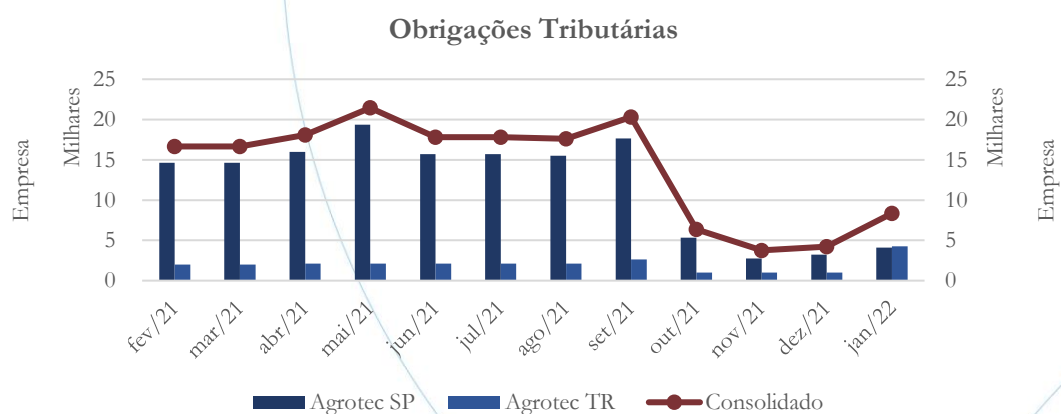
Gráfico 8



O saldo consolidado da conta obrigações tributárias registrou diminuição de 6,60% e de 1,25% nos meses de dezembro/2021 e janeiro/2022, respectivamente.

4.1.9. Passivo Tributário

Gráfico 9



Após apresentar tendência de baixa, o saldo consolidado das obrigações tributárias apresentou aumento de 12,35% em dezembro/2021 e de 98,14% no mês de janeiro/2022.

Fazenda - Agrotec SP	ago/21	set/21	out/21	nov/21	dez/21	jan/22
Municipal	42,10	0,00	0,00	0,00	0,00	0,00
Estadual	0,00	0,00	2.569,71	0,00	974,65	0,00
Federal	15.477,16	17.131,40	2.761,12	2.743,28	2.233,17	4.369,76
Total:	15.519,26	17.131,40	5.330,83	2.743,28	3.207,82	4.369,76

Conforme a tabela acima, 100% do passivo tributário da SP concentra-se na esfera Federal.

Fazenda - Agrotec TR	ago/21	set/21	out/21	nov/21	dez/21	jan/22
Municipal	0,00	0,00	0,00	0,00	0,00	0,00
Estadual	0,00	0,00	0,00	0,00	0,00	0,00
Federal	2.106,14	2.640,43	1.016,77	1.016,77	1.016,77	1.016,77
Total:	2.106,14	2.640,43	1.016,77	1.016,77	1.016,77	1.016,77

O passivo tributário da TR está 100% concentrado na esfera Federal.

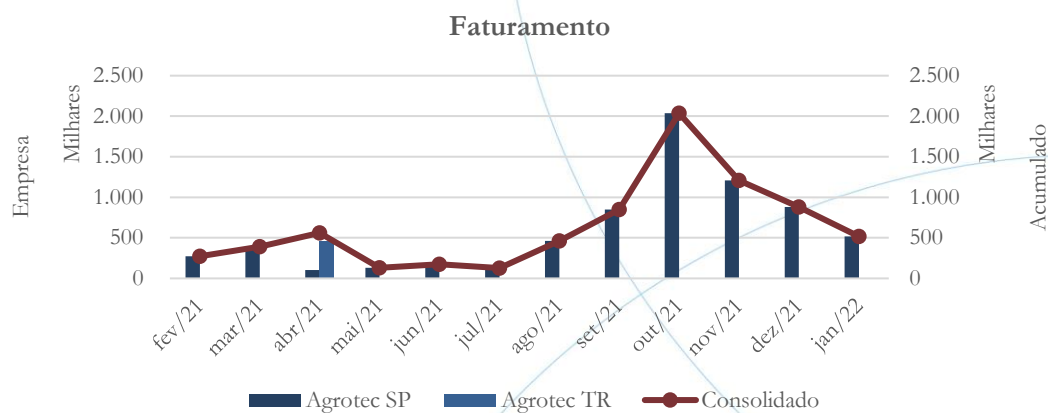
4.2. Demonstração do Resultado do Exercício

A Demonstração do Resultado do Exercício (DRE), como relatório contábil é confeccionada junto com o Balanço Patrimonial e oferece uma síntese econômica das atividades operacionais e não operacionais permitindo visualizar assim se a empresa está gerando lucro ou prejuízo, em um determinado período.

4.2.1. Faturamento



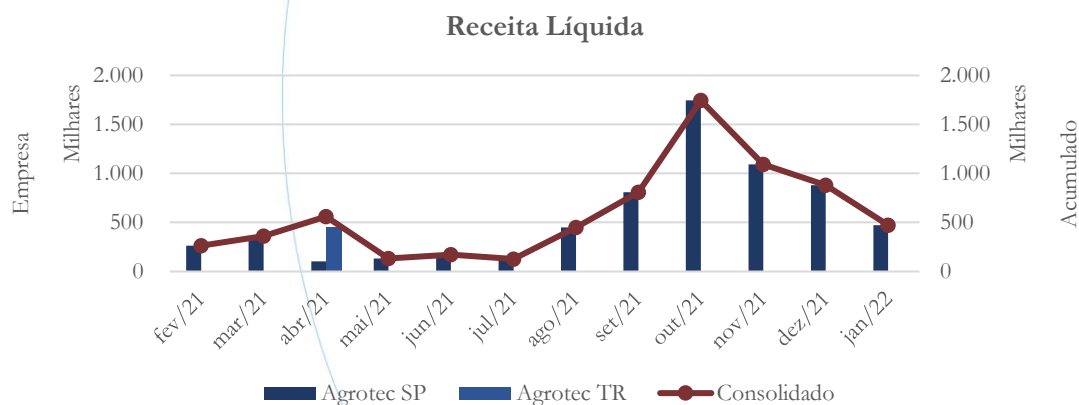
Gráfico 10



No mês de dezembro/2021 houve diminuição de 27,27% no faturamento, enquanto em janeiro/2022 esse foi de 41,34% quando comparado ao mês anterior.

4.2.2. Receita Líquida

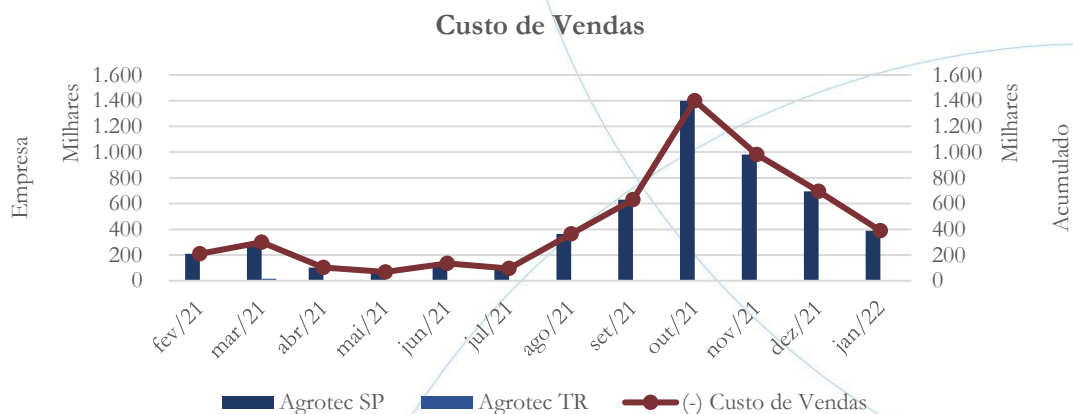
Gráfico 11



Acompanhando o faturamento, a receita líquida apresentou diminuição de 19,49% e 46,19% nos meses de dezembro/2021 e janeiro/2022, respectivamente.

4.2.3. Custo de Vendas

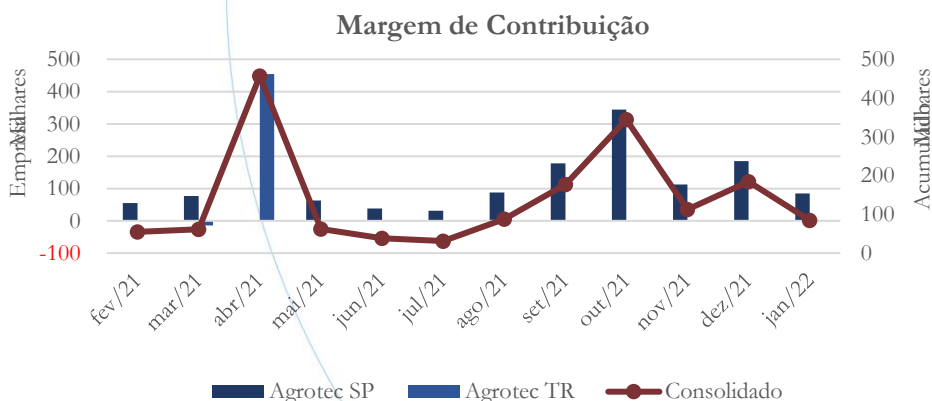
Gráfico 12



O saldo consolidado da conta custo de vendas apresentou diminuição de 29,07% no mês de dezembro/2021 e de 44,10% no mês de janeiro/2022.

4.2.4. Margem de Contribuição

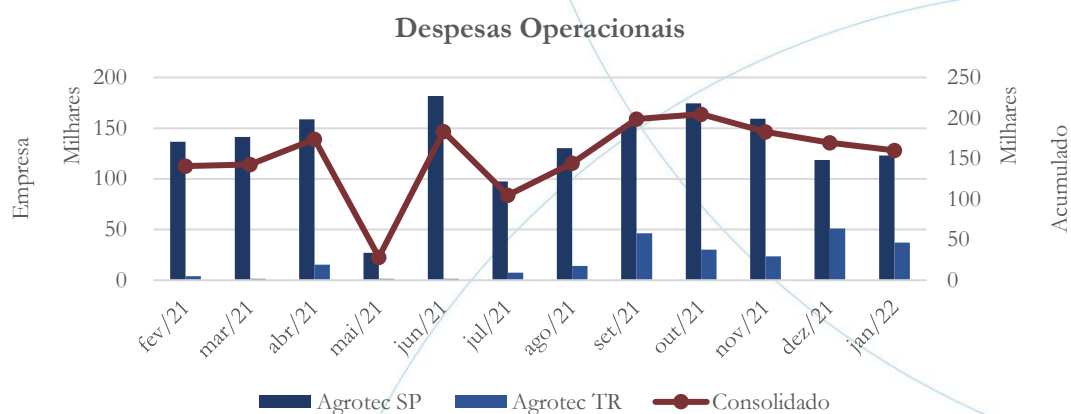
Gráfico 13



Refletindo o acima exposto, a margem de contribuição apresentou alta de 63,90% em dezembro/2021, seguido de diminuição de 54,10% no mês de janeiro/2022.

4.2.5. Despesas Operacionais

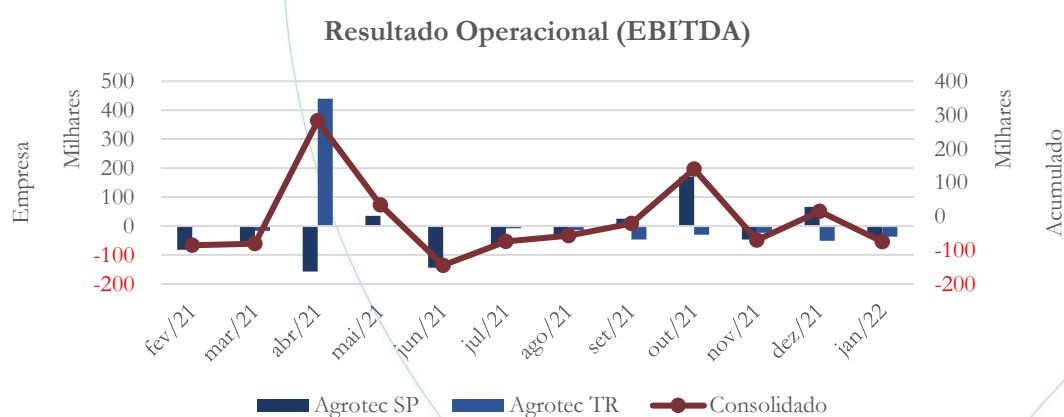
Gráfico 14



O saldo consolidado das despesas operacionais registrou diminuição de 7,42% e 5,63% nos meses de dezembro/2021 e janeiro/2022, respectivamente.

4.2.6. Resultado Operacional (EBITDA)

Gráfico 15

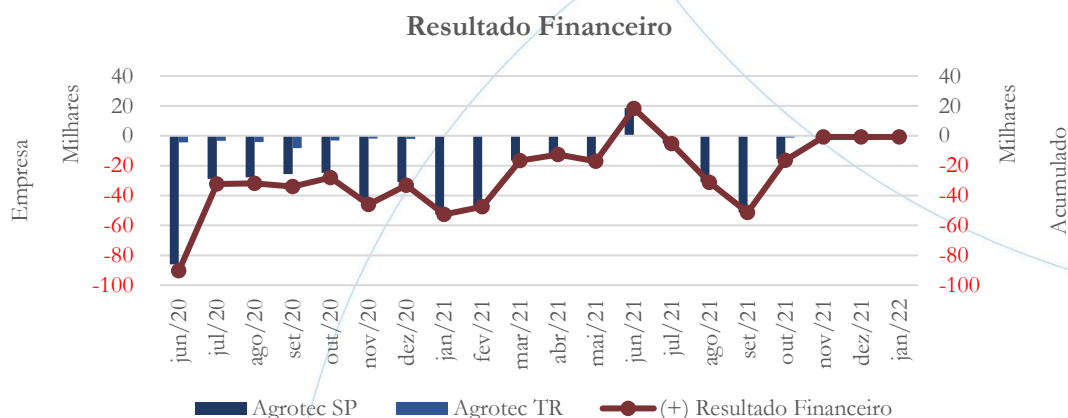




No mês de dezembro/2021, o resultado operacional apresentou saldo positivo, o qual pode ser atribuído a diminuição do custo de vendas e das despesas operacionais, enquanto em janeiro/2022 houve prejuízo operacional, conforme gráfico acima.

4.2.7. Resultado Financeiro

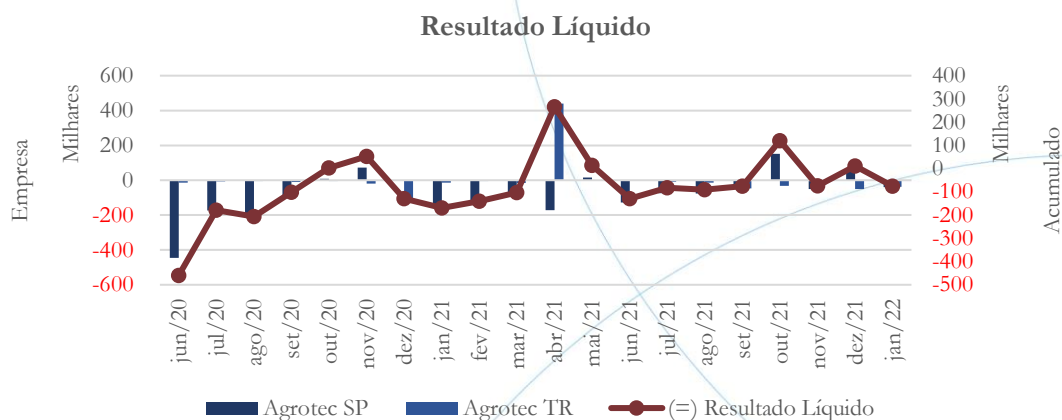
Gráfico 16



O saldo consolidado negativo do resultado financeiro referente ao mês de dezembro/2021 apresentou aumento de 3,17%, enquanto no mês de janeiro/2022 houve diminuição de 15,24% quando comparado ao mês anterior.

4.2.8. Resultado Líquido

Gráfico 17



Refletindo o acima exposto, no mês de dezembro/2021, o Grupo apresentou lucro líquido, enquanto em janeiro/2022 houve prejuízo líquido.

4.3. Índices e Indicadores

Os índices e indicadores são resultados obtidos através da análise contábil da empresa, os quais fornecem informações relevantes a respeito das operações realizadas possibilitando uma melhor avaliação, via fórmulas matemáticas, na averiguação das demonstrações financeiras.

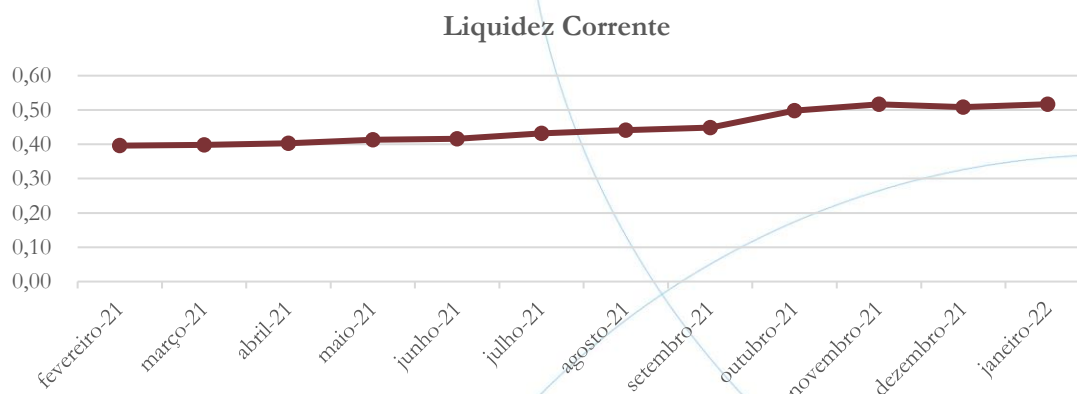
4.3.1. Liquidez Corrente

A liquidez corrente¹⁰ – obtida através da razão entre o ativo circulante e o passivo circulante – tem como objetivo demonstrar se a empresa está cumprindo com as obrigações imediatas, ou seja, àquelas de curto prazo.

¹⁰ Quanto maior for o índice encontrado, melhor é a situação de liquidez da empresa.



Gráfico 18



A liquidez corrente demonstrou haver R\$ 0,52 para cada R\$ 1,00 de dívida adquirida a curto prazo no mês de janeiro/2022.

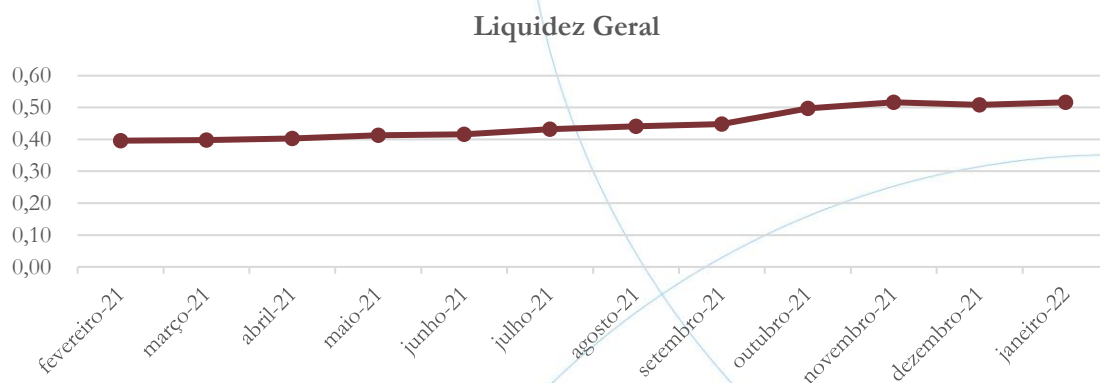
4.3.2. Liquidez Geral

Objetiva comparar a capacidade da empresa a curto e a longo prazo¹¹. Neste sentido, quando o resultado deste for menor que 1, em tese, a empresa estaria com problemas financeiros e, conseqüentemente, apresentaria dificuldades em cumprir suas obrigações.

¹¹ Calcula-se a liquidez geral através da soma do ativo circulante e realizável a longo prazo dividido pela soma do passivo circulante e não circulante.



Gráfico 19

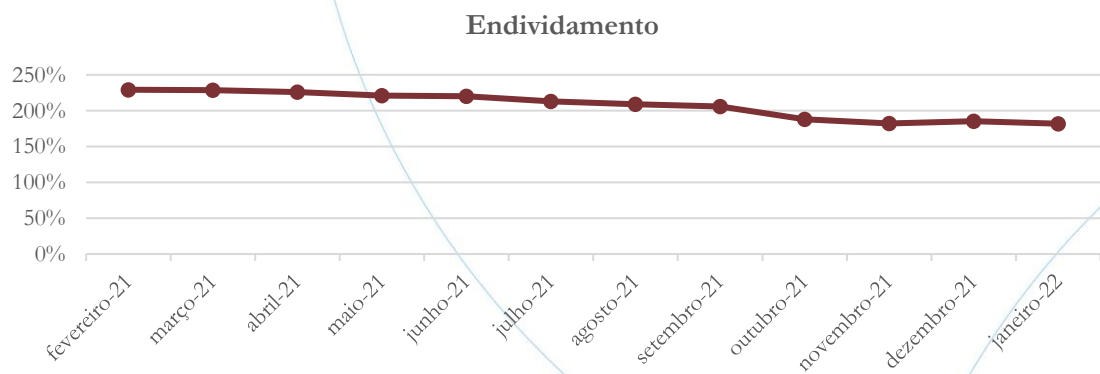


A liquidez geral acompanhou a corrente, devido ao fato da não contabilização de direitos ou obrigações a longo prazo. Neste sentido, a liquidez geral demonstra que as empresas possuíam R\$ 0,52 para cada R\$ 1,00 de dívida adquirida a curto e a longo prazo no mês de janeiro/2022.

4.3.3. Endividamento

O objetivo deste índice é verificar o percentual de capital de terceiros que a empresa utiliza naquele período em análise. Neste sentido, quanto mais elevado for o índice, maior o grau de endividamento no andamento de suas atividades.

Gráfico 20

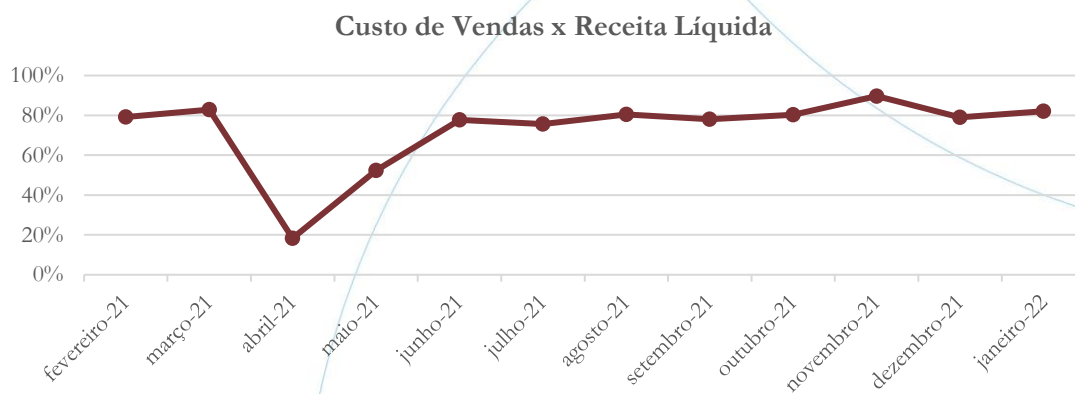


O grau de endividamento representou 182% no mês de janeiro/2022.

4.3.4. Participação do Custo de Vendas

Mostra a participação do custo de vendas na receita líquida auferida em cada período.

Gráfico 21



No mês de janeiro/2022, o custo de vendas representou 82% da receita líquida.

4.3.5. Retorno da Operação

O EBITDA (*Earnings before interests, taxes, depreciation and amortizations*) – resultado antes dos juros, impostos, depreciação e amortizações – que mede o resultado da operação. Neste sentido, este nos mostra quanto dinheiro é gerado pelos ativos operacionais.



ADMINISTRAÇÃO
JUDICIAL

Gráfico 22

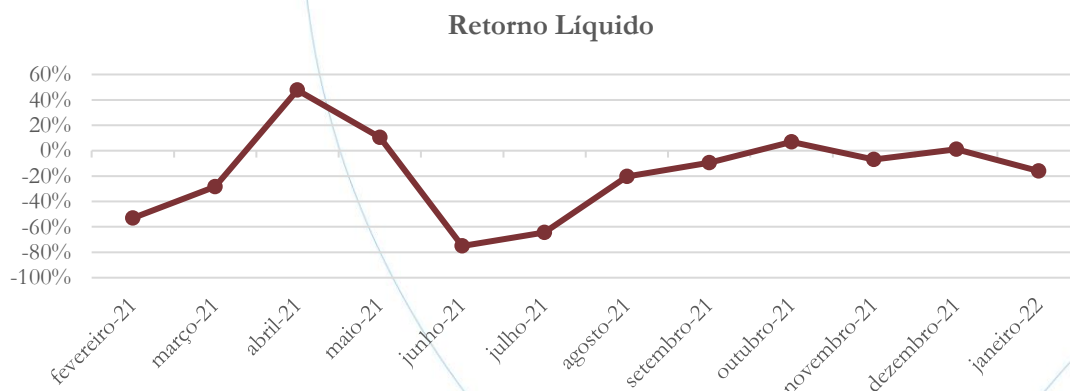


O retorno operacional foi negativo em 16% no mês janeiro/2022.

4.3.6. Retorno Líquido

O resultado líquido desconsidera todos os fatores que influenciam o resultado de uma operação, ou seja, depreciação, amortizações, juros pagos e recebidos, receitas e despesas não operacionais, impostos sobre lucro, entre outros – isto é, apresenta o lucro que o ativo realmente oferece à empresa.

Gráfico 23

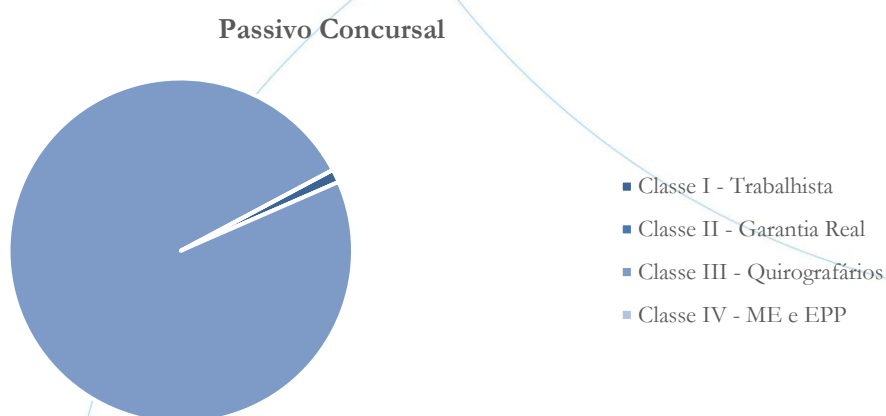


A taxa de retorno líquido também foi negativa no mês de janeiro/2022.

5. Passivo Concursal

As recuperandas possuem o seguinte passivo concursal¹²:

Gráfico 24



Conforme o Quadro Geral de Credores provisório¹², a Agrotec totaliza saldo no valor de R\$ 22,0 milhões, conforme a tabela abaixo:

Classe de Credores	Quantidade de Credores	Valor
Classe I - Trabalhista	18	272.684,60
Classe II - Garantia Real	0	0,00
Classe III - Quirografários	43	21.770.328,80
Classe IV - ME e EPP	4	535,80
Total	65	22.043.549,20

¹² Atualizado em abril/2022.



A recuperanda possui 65 credores, sendo que 18 pertencem a Classe I, a qual representa 1,24% do passivo. Na Classe III há 43 credores representando 98,76% do total, enquanto na Classe IV, representando 0,002% do passivo total, há 4 credores.

6. Análise e considerações finais

A Agrotec apresentou diminuição no faturamento nos dois últimos meses em análise, assim como no custo de vendas e despesas operacionais demonstrando prejuízo operacional e líquido no último período em análise.

No mais, deve-se aguardar o andamento do processo.

7. Acompanhamento processual

Recuperação Judicial

Processo n. 1002785-21.2019.8.26.0108



ADMINISTRAÇÃO
JUDICIAL

23/09/2019	• Petição Inicial
23/10/2019	• Despacho de deferimento do Processamento da Recuperação Judicial
23/06/2020	• Publicação Edital art.52, §1º
22/09/2020	• Publicação do Edital referente ao artigo 7º
03/08/2020	• Plano de Recuperação Judicial juntado aos autos
11/08/2020	• Edital do Plano de Recuperação Judicial
16/10/2020	• Substitutivo do Plano de Recuperação Judicial juntado aos autos
15/07/2021	• Edital para a assembleia geral de credores
29/09/2021	• Assembleia Geral de Credores, 1ª Chamada – Ausência de quórum
05/10/2021	• Aditivo ao Plano de Recuperação Judicial
06/10/2021	• Aditivo ao Plano de Recuperação Judicial
06/10/2021	• Assembleia Geral de Credores, 2ª Chamada – Aprovação do Plano



Para verificação do andamento processual acesse o site: www.r4cempresarial.com.br

8. Anexos

BALANÇO PATRIMONIAL - CONSOLIDADO

0205 AGROTEC SP COMERCIO E REPRESENTACOES LTDA

CNPJ: 05.628.164/0001-81

FOLHA: 000002

ENCERRADO EM: 31/12/2021

1 - ATIVO	16.283.321,25 D
1.1 - ATIVO CIRCULANTE	15.309.798,16 D
1.1.01 - DISPONIVEL	119.679,86 D
1.1.01.01 - CAIXA GERAL	32.796,39 D
1.1.01.02 - BANCOS CONTA MOVIMENTO	86.883,47 D
1.1.02 - CLIENTES	9.224.173,98 D
1.1.02.01 - CONTAS A RECEBER	9.224.173,98 D
1.1.03 - OUTROS CREDITOS	2.923.268,33 D
1.1.03.01 - CHEQUES EM COBRANÇA	2.851.929,35 D
1.1.03.07 - TRIBUTOS A RECUPERAR	70.837,36 D
1.1.03.08 - TRIBUTOS A COMPENSAR	501,62 D
1.1.05 - ESTOQUE	632.170,05 D
1.1.05.01 - ESTOQUES DE MERCADORIAS	632.170,05 D
1.1.07 - ADIANTAMENTOS	2.265.290,70 D
1.1.07.02 - ADIANTAMENTO A FORNECEDOR	2.265.290,70 D
1.1.08 - DESPESAS ANTECIPADAS	145.215,24 D
1.1.08.01 - DESPESAS ANTECIPADAS	145.215,24 D
1.2 - ATIVO NÃO CIRCULANTE	973.523,09 D
1.2.07 - CREDITOS DIVERSOS	38.289,98 D
1.2.07.01 - CREDITOS DIVERSOS	38.289,98 D
1.2.20 - INVESTIMENTOS	819.073,89 D
1.2.20.01 - PARTIC. P/ INCENT. FISCAIS	4.073,89 D
1.2.20.05 - PARTICIPAÇÕES SOCIETARIAS	815.000,00 D
1.2.30 - IMOBILIZADO	92.436,22 D
1.2.30.01 - IMOVEIS	7.000,00 D
1.2.30.02 - MOVEIS E UTENSILIOS	37.156,14 D
1.2.30.03 - MAQUINAS, EQUIP. E FERRAMENTAS	5.478,00 D
1.2.30.04 - VEICULOS	332.494,48 D
1.2.30.09 - COMPUTADORES E PERIFERICOS	57.462,00 D
1.2.30.11 - INSTALAÇÕES	7.494,95 D
1.2.30.16 - COTAS DE CONSORCIO EM ANDAMENTO	16.914,56 D
1.2.30.50 - (-)DEPR. AMORT. E EXAUST. AC - MATRIZ	371.563,91 C
1.2.40 - INTANGIVEL	23.723,00 D
1.2.40.01 - MARCA, DIREITOS E PATENTES	560,00 D
1.2.40.03 - APLICATIVOS LOGICIAIS - SOFTWARES	23.163,00 D

BALANÇO PATRIMONIAL - CONSOLIDADO

0205 AGROTEC SP COMERCIO E REPRESENTACOES LTDA

CNPJ: 05.628.164/0001-81

FOLHA: 000003

ENCERRADO EM: 31/12/2021

Total do ATIVO

16.283.321,25 D

BALANÇO PATRIMONIAL - CONSOLIDADO

0205 AGROTEC SP COMERCIO E REPRESENTACOES LTDA

CNPJ: 05.628.164/0001-81

FOLHA: 000004

ENCERRADO EM: 31/12/2021

2 - PASSIVO	16.283.321,25 C
2.1 - PASSIVO CIRCULANTE	29.643.238,65 C
2.1.01 - EMPRESTIMOS E FINANCIAMENTOS	2.666.166,03 C
2.1.01.01 - EMPRESTIMOS NACIONAIS	2.342.414,75 C
2.1.01.02 - FINANCIAMENTOS NACIONAIS	25.867,62 C
2.1.01.09 - EMPRESTIMO DE TERCEIROS	297.883,66 C
2.1.02 - FORNECEDORES	20.246.711,16 C
2.1.02.01 - FORNECEDORES	20.246.711,16 C
2.1.03 - OBRIGAÇÕES TRIBUTARIAS	3.207,82 C
2.1.03.01 - OBRIGAÇÕES TRIBUTARIAS	3.207,82 C
2.1.04 - DEBITOS SOCIAIS	341.160,26 C
2.1.04.01 - DEBITOS SOCIAIS	341.160,26 C
2.1.07 - VENDA P/ ENTREGA FUTURA E FATURAMENTO AN	6.385.993,38 C
2.1.07.01 - VENDA P/ ENTREGA FUTURA	3.315.629,91 C
2.1.07.02 - FATURAMENTO ANTECIPADO	3.070.363,47 C
2.3 - PATRIMONIO LIQUIDO	13.359.917,40 D
2.3.01 - CAPITAL SOCIAL INTEGRALIZADO	474.510,00 C
2.3.01.01 - CAPITAL SOCIAL INTEGRALIZADO	474.510,00 C
2.3.03 - LUCROS OU PREJUIZOS ACUMULADOS	13.834.427,40 D
2.3.03.01 - LUCROS OU PREJUIZOS ACUMULADOS	13.834.427,40 D

Total do PASSIVO E PATRIMÔNIO LÍQUIDO**16.283.321,25 C**

Reconhecemos a exatidão do presente balanço encerrado em 31 de Dezembro de 2021 conforme documentação apresentada.

AGROTEC SP COMERCIO E REPRESENTACOES LTDA
 EVANDRO PACHECO LUSTOSA
 FUNÇÃO: SÓCIO ADMINISTRADOR
 CPF: 484.415.971-20

EDUARDA CRISTINA C
 MOREIRA
 GONCALVES:3343298
 7862

Assinado de forma digital por
 EDUARDA CRISTINA C MOREIRA
 GONCALVES:33432987862
 Dados: 2022.01.24 15:46:08
 -03'00'

EDUARDA C. C. MOREIRA GONÇALVES
 FUNÇÃO: CONTADORA
 CPF: 334.329.878-62
 CT/CRC: 1SP262182

DEMONSTRAÇÃO DO RESULTADO DO EXERCÍCIO

fls. 841

0205 AGROTEC SP COMERCIO E REPRESENTACOES LTDA

CNPJ: 05.628.164/0001-81

FOLHA: 000002

ENCERRADO EM: 31/12/2021

CONTAS DE RESULTADOS	Valores do Mês	Acumulado do Exercício
3.0.00.00.0000 - CONTAS DE RESULTADOS		
3.1.00.00.0000 - RECEITA LIQUIDA		
3.1.01.00.0000 - RECEITA OPERACIONAL BRUTA		
3.1.01.01.0000 - RECEITA BRUTA VEND. E PREST. SERV.	879.716,54 C	879.716,54 C
RECEITA OPERACIONAL BRUTA	879.716,54 C	879.716,54 C
3.1.02.00.0000 - DEDUÇÕES DA RECEITA BRUTA		
3.1.02.01.0000 - DEDUÇÕES DA RECEITA BRUTA	29,43 D	29,43 D
DEDUÇÕES DA RECEITA BRUTA	29,43 D	29,43 D
3.1.03.00.0000 - CUSTO DAS MERCADORIAS VENDIDAS		
3.1.03.01.0000 - CUSTO DA MERCADORIA VENDIDA	695.221,04 D	695.221,04 D
CUSTO DAS MERCADORIAS VENDIDAS	695.221,04 D	695.221,04 D
3.3.00.00.0000 - DESPESAS OPERACIONAIS		
3.3.01.00.0000 - DESPESAS OPERACIONAIS		
3.3.01.01.0000 - DESPESAS OPERACIONAIS	121.778,11 D	121.778,11 D
DESPESAS OPERACIONAIS	121.778,11 D	121.778,11 D
3.3.02.00.0000 - DESPESAS FINANCEIRAS		
3.3.02.01.0000 - DESPESAS FINANCEIRAS	739,52 D	739,52 D
DESPESAS FINANCEIRAS	739,52 D	739,52 D

Total de CONTAS DE RESULTADOS

61.948,44 C

61.948,44 C

(=) RECEITA LÍQUIDA

61.948,44 C

61.948,44 C

(=) LUCRO BRUTO

61.948,44 C

61.948,44 C

(=) LUCRO OPERACIONAL

61.948,44 C

61.948,44 C

Resultado Financeiro:

Outras Receitas/Despesas:

(=) LUCRO ANTES DOS IMPOSTOS, PARTICIP. E CONTRIBUIÇÕES

61.948,44 C

61.948,44 C

Provisão de Impostos:

Participações e Contribuições:

(=) Total do LUCRO do Período:

61.948,44 C

61.948,44 C

Reconhecemos a exatidão da presente demonstração encerrada em 31 de Dezembro de 2021 conforme documentação apresentada.

EDUARDA CRISTINA C
MOREIRAGONCALVES:33432987
862Assinado de forma digital por
EDUARDA CRISTINA C MOREIRA
GONCALVES:33432987862
Dados: 2022.01.24 15:40:52
+03'00'

EDUARDA C. C. MOREIRA GONÇALVES

FUNÇÃO: CONTADORA

CPF: 334.329.878-62

CT/CRC: 1SP262182

AGROTEC SP COMERCIO E REPRESENTACOES LTDA

EVANDRO PACHECO LUSTOSA

FUNÇÃO: SÓCIO ADMINISTRADOR

CPF: 484.415.971-20

BALANCETE SINTÉTICO

0055 AGROTEC TR COMERCIO E REPRESENTACOES LTDA

CNPJ: 24.414.911/0001-23

FOLHA: 000001

DATA: 24/01/2022

PERÍODO: 12/2021 A 12/2021

CONTA	DESCRIÇÃO	SDO. ANTERIOR	DÉBITO	CRÉDITO	SDO. ATUAL
1 - ATIVO		1.235.730,60 D	106.761,00	143.551,00	1.198.940,60 D
1.1 - ATIVO CIRCULANTE		1.181.003,10 D	102.261,00	143.452,67	1.139.811,43 D
1.1.01 - DISPONIVEL		6.674,53 D	71.500,00	71.952,67	6.221,86 D
1.1.01.01 - CAIXA GERAL		5.627,00 D	0,00	0,00	5.627,00 D
1.1.01.02 - BANCO CONTA MOVIMENTO		1.047,53 D	71.500,00	71.952,67	594,86 D
1.1.02 - CLIENTES		158.129,06 D	0,00	0,00	158.129,06 D
1.1.02.01 - CONTAS A RECEBER		158.129,06 D	0,00	0,00	158.129,06 D
1.1.03 - OUTROS CREDITOS		562.792,52 D	0,00	71.500,00	491.292,52 D
1.1.03.01 - CHEQUES EM COBRANCA		52.456,62 D	0,00	0,00	52.456,62 D
1.1.03.07 - TRIBUTOS A RECUPERAR		34.679,98 D	0,00	0,00	34.679,98 D
1.1.03.21 - EMPRESTIMOS A TERCEIROS		475.655,92 D	0,00	71.500,00	404.155,92 D
1.1.04 - ESTOQUE		108.659,00 D	26.033,00	0,00	134.692,00 D
1.1.04.01 - ESTOQUE		108.659,00 D	26.033,00	0,00	134.692,00 D
1.1.07 - ADIANTAMENTOS		342.999,44 D	4.728,00	0,00	347.727,44 D
1.1.07.01 - ADIANTAMENTOS		342.999,44 D	4.728,00	0,00	347.727,44 D
1.1.08 - DESPESAS ANTECIPADAS		1.748,55 D	0,00	0,00	1.748,55 D
1.1.08.01 - DESPESAS ANTECIPADAS		1.748,55 D	0,00	0,00	1.748,55 D
1.2 - ATIVO NAO CIRCULANTE		54.727,50 D	4.500,00	98,33	59.129,17 D
1.2.07 - CREDITOS DIVERSOS		48.940,00 D	4.500,00	0,00	53.440,00 D
1.2.07.02 - CULTURA PERMANENTE EM FORMAÇÃO		48.940,00 D	4.500,00	0,00	53.440,00 D
1.2.20 - INVESTIMENTOS		5.492,47 D	0,00	0,00	5.492,47 D
1.2.20.01 - PARTIC. P/ INCERT. FISCAIS		5.492,47 D	0,00	0,00	5.492,47 D
1.2.30 - IMOBILIZADO		295,03 D	0,00	98,33	196,70 D
1.2.30.09 - COMPUTADORES E PERIFERICOS		1.950,00 D	0,00	0,00	1.950,00 D
1.2.30.50 - (-) DEPRECIACOES.AMORT.E EXAUST.ACUM		1.654,97 C	0,00	98,33	1.753,30 C
2 - PASSIVO		1.235.730,60 C	171.935,32	135.145,32	1.198.940,60 C
2.1 - PASSIVO CIRCULANTE		2.711.862,00 C	120.649,99	135.145,32	2.726.357,33 C
2.1.01 - EMPRESTIMOS E FINANCIAMENTOS		424.045,07 C	0,00	0,00	424.045,07 C
2.1.01.01 - EMPRESTIMOS NACIONAIS		264.664,48 C	0,00	0,00	264.664,48 C
2.1.01.03 - DUPLICATAS DESCONTADAS		159.380,59 C	0,00	0,00	159.380,59 C
2.1.02 - FORNECEDORES		2.224.285,37 C	120.056,18	135.145,32	2.239.374,51 C
2.1.02.01 - FORNECEDORES		2.224.285,37 C	120.056,18	135.145,32	2.239.374,51 C
2.1.03 - OBRIGACOES TRIBUTARIAS		1.016,77 C	0,00	0,00	1.016,77 C
2.1.03.01 - OBRIGACOES TRIBUTARIAS		1.016,77 C	0,00	0,00	1.016,77 C
2.1.04 - DEBITOS SOCIAIS		50.683,58 C	593,81	0,00	50.089,77 C
2.1.04.01 - DEBITOS SOCIAIS		50.683,58 C	593,81	0,00	50.089,77 C
2.1.09 - DEVOLUÇÃO A CLIENTES		11.831,21 C	0,00	0,00	11.831,21 C
2.1.09.01 - DEVOLUCAO A CLIENTES		11.831,21 C	0,00	0,00	11.831,21 C
2.3 - PATRIMONIO LIQUIDO		1.476.131,40 D	51.285,33	0,00	1.527.416,73 D
2.3.01 - CAPITAL SOCIAL INTEGRALIZADO		200.000,00 C	0,00	0,00	200.000,00 C
2.3.01.01 - CAPITAL SOCIAL INTEGRALIZADOS		200.000,00 C	0,00	0,00	200.000,00 C
2.3.02 - RESERVAS		625.000,00 C	0,00	0,00	625.000,00 C
2.3.02.01 - RESERVA DE CAPITAL		625.000,00 C	0,00	0,00	625.000,00 C
2.3.03 - LUCROS OU PREJUIZOS ACUMULADOS		2.301.131,40 D	51.285,33	0,00	2.352.416,73 D

BALANCETE SINTÉTICO

0055 AGROTEC TR COMERCIO E REPRESENTACOES LTDA

CNPJ: 24.414.911/0001-23

FOLHA: 000002

DATA: 24/01/2022

PERÍODO: 12/2021 A 12/2021

CONTA	DESCRIÇÃO	SDO. ANTERIOR	DÉBITO	CRÉDITO	SDO. ATUAL
2.3.03.01 - LUCROS OU PREJUÍZOS ACUMULADOS		2.301.131,40 D	51.285,33	0,00	2.352.416,73 D
3 - DESPESAS OPERACIONAL		0,00	77.336,54	77.336,54	0,00
3.3 - DESPESAS OPERACIONAIS		0,00	77.336,54	77.336,54	0,00
3.3.01 - DESPESAS OPERACIONAIS		0,00	76.421,65	76.421,65	0,00
3.3.01.01 - DESPESAS OPERACIONAIS		0,00	76.421,65	76.421,65	0,00
3.3.02 - DESPESAS FINANCEIRAS		0,00	914,89	914,89	0,00
3.3.02.01 - DESPESAS FINANCEIRAS		0,00	131,50	131,50	0,00
3.3.02.02 - DESPESAS TRIBUTARIAS		0,00	783,39	783,39	0,00
6 - RESULTADO DO EXERCÍCIO		0,00	51.285,33	51.285,33	0,00
6.1 - RESULTADO DO EXERCÍCIO		0,00	51.285,33	51.285,33	0,00
6.1.01 - RESULTADO DO EXERCÍCIO		0,00	51.285,33	51.285,33	0,00
6.1.01.01 - RESULTADO DO EXERCÍCIO		0,00	51.285,33	51.285,33	0,00

Total do ATIVO	1.198.940,60 D	Total do PASSIVO	1.198.940,60 C
		Total de DESPESAS OPERACIONAL	0,00

Somatórias	1.198.940,60 D		1.198.940,60 C
Não há diferença entre os Lançamentos:	0,00	Diferença entre o ATIVO e o PASSIVO:	0,00

Reconhecemos a exatidão do presente balancete encerrado em 31 de Dezembro de 2021 conforme documentação apresentada.

EVANDRO PACHECO LUSTOSA
FUNÇÃO: SÓCIO ADMINISTRADOR
CPF: 484.415.971-20

EDUARDA CRISTINA C
MOREIRA
GONCALVES:33432987862

Assinado de forma digital por
EDUARDA CRISTINA C MOREIRA
GONCALVES:33432987862
Dados: 2022.01.24 14:48:00 -03'00'

EDUARDA C. C. MOREIRA GONÇALVES
FUNÇÃO: CONTADORA
CPF: 334.329.878-62
CT/CRC: 1SP262182

DEMONSTRAÇÃO DO RESULTADO DO EXERCÍCIO

fls. 844

0055 AGROTEC TR COMERCIO E REPRESENTACOES LTDA

CNPJ: 24.414.911/0001-23

FOLHA: 000002

ENCERRADO EM: 31/12/2021

DESPESAS OPERACIONAL	Valores do Mês	Acumulado do Exercício
3 - DESPESAS OPERACIONAL		
3.3 - DESPESAS OPERACIONAIS		
3.3.01 - DESPESAS OPERACIONAIS		
3.3.01.01 - DESPESAS OPERACIONAIS		
3.3.01.01.0250 - DESPESAS DE DEPRECIACAO E AMORTIZ	98,33 D	98,33 D
3.3.01.01.0485 - HONORARIOS PROFISSIONAIS	5.000,00 D	5.000,00 D
3.3.01.01.0918 - SERV. PREST. PESSOA JURIDICA	45.272,11 D	45.272,11 D
DESPESAS OPERACIONAIS	50.370,44 D	50.370,44 D
3.3.02 - DESPESAS FINANCEIRAS		
3.3.02.01 - DESPESAS FINANCEIRAS		
3.3.02.01.0002 - DESPESAS BANCARIAS	131,50 D	131,50 D
DESPESAS FINANCEIRAS	131,50 D	131,50 D
3.3.02.02 - DESPESAS TRIBUTARIAS		
3.3.02.02.0001 - IRRF	191,07 D	191,07 D
3.3.02.02.0002 - 4,65%	592,32 D	592,32 D
DESPESAS TRIBUTARIAS	783,39 D	783,39 D
Total de DESPESAS OPERACIONAL	51.285,33 D	51.285,33 D
(=) RECEITA LÍQUIDA	51.285,33 D	51.285,33 D
(=) PREJUÍZO BRUTO	51.285,33 D	51.285,33 D
(=) PREJUÍZO OPERACIONAL	51.285,33 D	51.285,33 D
Resultado Financeiro:		
Outras Receitas/Despesas:		
(=) PREJUÍZO ANTES DOS IMPOSTOS, PARTICIP. E CONTRIBUIÇÕES	51.285,33 D	51.285,33 D
Provisão de Impostos:		
Participações e Contribuições:		
(=) Total do PREJUÍZO do Período:	51.285,33 D	51.285,33 D

Reconhecemos a exatidão da presente demonstração encerrada em 31 de Dezembro de 2021 conforme documentação apresentada.

EVANDRO PACHECO LUSTOSA
FUNÇÃO: SÓCIO ADMINISTRADOR
CPF: 484.415.971-20

EDUARDA CRISTINA C MOREIRA
GONCALVES:3343298786
Assinado de forma digital por
EDUARDA CRISTINA C MOREIRA
GONCALVES:33432987862
Dados: 2022.01.24 14:46:47
2 0300
EDUARDA C. C. MOREIRA GONÇALVES
FUNÇÃO: CONTADORA
CPF: 334.329.878-62
CT/CRC: 1SP262182

AGROTEC SP COMERCIO E REPRESENTACOES LTDA - EM RECUPERACAO JUDICIAL

CNPJ : 05.628.164/0001-81

Página: 1

Balço Patrimonial em 01/01/2022 a 31/01/2022

Classificação	Nome	Saldo atual
01	ATIVO	17.159.487,24D
01.1	ATIVO CIRCULANTE	16.102.264,15D
01.1.1	DISPONIBILIDADES	200.714,71D
01.1.1.01	CAIXA	30.879,93D
01.1.1.01.001	Caixa	30.879,93D
01.1.1.02	BANCOS CONTA MOVIMENTO	169.834,78D
01.1.1.02.001	Banco do Brasil S/A	288,86D
01.1.1.02.003	Bradesco S/A	77.379,18D
01.1.1.02.004	ITAU	562,21D
01.1.1.02.005	BANCO SANTANDER	86.966,32D
01.1.1.02.006	BANCO LOG BANK	33,10D
01.1.1.02.007	BANCO BPP	4.605,11D
01.1.2	DIREITOS REALIZÁVEIS A CURTO PRAZO	15.901.549,44D
01.1.2.01	CLIENTES NACIONAIS	6.525.001,85D
01.1.2.01.000124	COSME DA S MADEIRA VIDRAÇARIA	13.035,00D
01.1.2.01.000472	Gustavo de Azevedo Valentini	4.394,29D
01.1.2.01.000473	Ildeu Alves de Almeida	74.825,88D
01.1.2.01.000474	Agrotec TR Com. e Repr. Ltda	1.725.214,91D
01.1.2.01.000475	Joaquim Sanches Fernandes e Outra	17.742,00D
01.1.2.01.000476	Cicero Carlos da Silva e Outra	152.369,27D
01.1.2.01.000477	Elizangela Aparecida Pereira	56.114,52D
01.1.2.01.000478	Biofertec Tecnologia de Fert.Organicos e Biologicos Ltda - E	404.853,54D
01.1.2.01.000479	Ubiratan Pompeo Campos Freire	10.495,07D
01.1.2.01.000480	Edvaldo Viana Freire e Outra	3.117,18D
01.1.2.01.000481	Jose Orivaldo Martins Branco	16.814,65D
01.1.2.01.000482	Henrique de Araujo Lustosa	184.647,48D
01.1.2.01.000483	Pomari Negocios Imobiliarios S.A.	4.289,30D
01.1.2.01.000484	Paulo Thomaz de Aquino Neto	510.165,46D
01.1.2.01.000485	Jose Roberto Fernandes Pacheco	58.221,31D
01.1.2.01.000486	Maria do Carmo Lima Antonio	41.615,18D
01.1.2.01.000488	Edmilson Bezerra Ferreira	41.632,00D
01.1.2.01.000489	Jose de Matos Nobre	52.060,00D
01.1.2.01.000490	Antonio Sergio Fernandes Pacheco	151.747,58D
01.1.2.01.000491	Valdeir Mendes Cardoso	61.041,00D
01.1.2.01.000492	Laurindo Jose Cerne	4.438,05D
01.1.2.01.000493	Domingos Fernandes Moco	19.988,80D
01.1.2.01.000494	Dirceu Luis Bovi	156.122,90D
01.1.2.01.000495	Aaron Hildebrand e outros	15.242,50D
01.1.2.01.000496	Izaura Ana Mendes da Silva	15.997,00D
01.1.2.01.000497	Antonio Carlos Legoli	347.844,15D
01.1.2.01.000499	Agropecuaria Salles Leite Ltda	73.590,82D
01.1.2.01.000500	Jarbas Thomaz de Aquino	261.194,68D
01.1.2.01.000501	Ana Paula Felicio Basques e Outro	163.010,82D
01.1.2.01.000502	Veronice Alves dos Santos	29.855,00D
01.1.2.01.000503	Glerisnei Soares de Oliveira e Outra	64.847,00D
01.1.2.01.000504	Cacilda Teixeira	42.048,00D
01.1.2.01.000505	Rosemaria Mendes de Souza	61.286,80D
01.1.2.01.000506	Raimunda Silva Lobo	80.074,00D
01.1.2.01.000507	Maria Aparecida dos Santos Dizzio e Outro	35.861,20D
01.1.2.01.000508	Adilson Aparecido Legoli e Outros	14.750,00D
01.1.2.01.000509	Bruno Cesar Marcondes	236.163,62D
01.1.2.01.000511	Paulo Pereira Rangel Filho	6.968,00D
01.1.2.01.000512	Carlos Eduardo Mauro	5.200,00D
01.1.2.01.000513	Tiago da Silva Pinto	14.212,50D
01.1.2.01.000514	Aparecido Cortez	22.233,00D
01.1.2.01.000515	Condominio Agricola DAndreia	75.378,00D
01.1.2.01.000516	Roger Leonardo Barbola	64.505,40D
01.1.2.01.000517	Norma Yasbek Sabbagh e Outros	3.590,85C
01.1.2.01.000518	Jesus Flores e Outro	8.401,00D
01.1.2.01.000519	Edson Bezerra Ferreira e Outro	6.646,50D
01.1.2.01.000520	Jose Luiz Mortarella	113.557,76D
01.1.2.01.000521	Agrofito Insumos Agricolas Ltda	77.096,81D
01.1.2.01.000523	Sidval Alves da Silva	1.995,00D
01.1.2.01.000524	Alberto Sadalla Neto	12.639,00D

contábil SCI VISUAL Sucessor

16/02/2022 14:54:41

AGROTEC SP COMERCIO E REPRESENTACOES LTDA - EM RECUPERACAO JUDICIAL

CNPJ : 05.628.164/0001-81

Página: 2

Balanco Patrimonial em 01/01/2022 a 31/01/2022

Classificação	Nome	Saldo atual
01.1.2.01.000527	Rodrigo Luis Bovi e Outra	336.709,74D
01.1.2.01.000528	Hilario Aparecido Rodrigues	39.814,28D
01.1.2.01.000529	Paulo Cesar Bonucci e Outra	83.275,60D
01.1.2.01.000530	Benedito Capelatto e Outra	2.400,00D
01.1.2.01.000531	Marcelo Alvarez Cruz e Outro	830,00D
01.1.2.01.000532	Marcos Antonio Ferreira	296,41D
01.1.2.01.000551	CLIENTE DIVERSOS	12.292,10C
01.1.2.01.000552	Lair Boschetti e Outra	15.716,99D
01.1.2.01.000553	Alcides de Freitas Caires	10.828,00D
01.1.2.01.000554	Henrique de Araujo Lustosa	610,00D
01.1.2.01.000555	Guilherme H. Nascimento Fadel e Outro	111.128,97D
01.1.2.01.000556	Ademar Alves dos Reis	73.369,14D
01.1.2.01.000557	Mauro Alves	4.061,20D
01.1.2.01.000558	Joaquim Jacomini e Outros	9.800,00D
01.1.2.01.000559	Jose Antonio Barbosa Nogueira	157.534,40D
01.1.2.01.000560	Valdeci de Sousa	12.907,74D
01.1.2.01.000561	Arnaldo Luis Zanin e Outros	5.824,00D
01.1.2.01.000562	Edvaldo Gomes Viterbo e Outra	600,00D
01.1.2.01.000564	Agropecuária e Comercial Conquista Ltda	59.641,00D
01.1.2.01.000565	Luciano Donizeti Martins	5.040,00D
01.1.2.01.000696	CARLOS EDUARDO ANNICCHINO	5.046,60C
01.1.2.02	CLIENTES	3.083.591,23D
01.1.2.02.002	ADEMAR GIRO E OUTRA	15.025,20C
01.1.2.02.004	ADILSON CASEMIRO PIRES	364,80D
01.1.2.02.005	ADILSON PINTO RIBEIRO	658,00D
01.1.2.02.006	AGOSTINHO ANTONIO MINATEL	9.111,88D
01.1.2.02.007	AGRINDUS S/A EMPRESA AGRICOLA PASTORIL	17.710,00D
01.1.2.02.012	ALBERTO SADALLA NETO	83.221,90D
01.1.2.02.014	ALFREDO DOS SANTOS E OUTRO	5.292,00D
01.1.2.02.016	ANDRE MARCELO MENEGHETTI E OUTRO	990,00D
01.1.2.02.017	ANGELO CLAUDOMIRO ROVIERO E OUTRO	339,00D
01.1.2.02.019	ANTONIO EXPEDITO JACON	74.810,05D
01.1.2.02.020	ANTONIO PORTERO E OUTRA	2.758,00D
01.1.2.02.024	BENEDITO MARCUSSI E OUTRO	5.375,36D
01.1.2.02.025	BENEDITO TOLEDO PIVA	510,00D
01.1.2.02.028	BRUNO ROMANINI E OUTROS	3.740,00D
01.1.2.02.029	CACILDA TEIXEIRA	14.768,00C
01.1.2.02.030	CAIO NUNO CESTARI	4.873,80D
01.1.2.02.031	CARLOS ROMEU DE SOUSA TAVARES	65.765,00D
01.1.2.02.032	CASA DAS SEMENTES E INSUMO AGRICOLA LTDA	79.136,86D
01.1.2.02.033	CELIA ROSA BOVI BASSAN	36.385,00D
01.1.2.02.034	CESAR DE ANTONIO E OUTRO	30.250,00D
01.1.2.02.036	CLEBER WILSON ZANATTA E OUTRO	10.762,50D
01.1.2.02.037	COMERCIO E REPRESENTAÇÕES OURO BRANCO	190,00D
01.1.2.02.039	CONSTANTINO TROVARELLI	2.405,00D
01.1.2.02.041	DAMIÃO FERNANDES MOCO	110,00D
01.1.2.02.042	DANILO CRISTIANO BERGAMASCHI	40.576,50D
01.1.2.02.043	DIEGO ISAIAS DO VALE	8.437,45D
01.1.2.02.045	DULCE APOLINARIO DE FARIA	960,00D
01.1.2.02.046	EDM ESTOCAGEM EIRELI	304.565,30D
01.1.2.02.048	EDSON ASSAGRA	4.102,71D
01.1.2.02.050	EDUARDO JESUINO CARDILLI E OUTRO	4.315,20D
01.1.2.02.054	FELIPE APARECIDO TADEU CANOLA	7.080,00D
01.1.2.02.055	FERNANDO FERREIRA DA SILVA E OUTRA	713,47D
01.1.2.02.057	GERVALINO FLOIS	2.203,20D
01.1.2.02.060	GUSTAVO DE AZEVEDO VALENTINI	635.194,95D
01.1.2.02.062	HELIO SEGNINI	3.272,45D
01.1.2.02.065	HORTENCIO MURAKAMI E OUTROS	21.943,80D
01.1.2.02.070	JARBAS THOMAZ DE AQUINO	18.600,00C
01.1.2.02.071	JEAN GOMES DA SILVA	21.545,81D
01.1.2.02.073	JOAO DOMINGOS STUCHI	15.817,00D
01.1.2.02.074	JOAO FRANCISCO DA SILVA E OUTRO	3.839,78D
01.1.2.02.076	JORGE OLAVO PEGORIN	1.659,16D
01.1.2.02.078	JOSE ANTONIO MORELLI	6.534,91D
01.1.2.02.079	JOSE ARNALDO LUCIANI	5.433,86D

contábil SCI VISUAL Sucessor
16/02/2022 14:54:41

AGROTEC SP COMERCIO E REPRESENTACOES LTDA - EM RECUPERACAO JUDICIAL

CNPJ : 05.628.164/0001-81

Página: 3

Balanco Patrimonial em 01/01/2022 a 31/01/2022

Classificação	Nome	Saldo atual
01.1.2.02.081	JOSE DE SAMPAIO GOES E OUTROS	5.206,25D
01.1.2.02.082	JOSE EDSON ROQUEZ ZUQUETTO E OUTRO	12.320,00D
01.1.2.02.084	JOSE MANUEL DE SOUZA MELLO	12.236,29D
01.1.2.02.085	JOSE MARIO GIROTI	470,00D
01.1.2.02.087	JOSE PANICIO	6.120,00D
01.1.2.02.088	JULIANO DE FREITAS CAIRES E OUTROS	38.290,00D
01.1.2.02.089	JUSTINIANO VICENTE SEIXAS	780,00D
01.1.2.02.090	LAERTE ANTONIO SGARBI E OUTROS	4.752,86D
01.1.2.02.091	LARTE BREGADIOLI E OUTRO	542,00D
01.1.2.02.092	LAIR BENEDITO GAMBA	19.735,50D
01.1.2.02.095	LIDIA AURELIZIA GENARI	1.333,00D
01.1.2.02.096	LIDIA MARIA MARQUES DA SILVA E OUTROS	24.800,00D
01.1.2.02.097	LOURIVAL DE SOUZA	394,00D
01.1.2.02.098	LUIZ CARLOS CASSOLA	4.689,38D
01.1.2.02.099	LUIZ CARLOS SCHIAVETTO	22.483,67D
01.1.2.02.100	LUIZ CARLOS VALENCISE	10.021,74D
01.1.2.02.101	LUIZ FRANCISCO DE ASSIS SALGADO	69.498,64D
01.1.2.02.102	LUZIA TEREZINHA DA SILVA MIAN	12.171,36D
01.1.2.02.103	MARCIO DONIZETE GIMENES	68.570,00D
01.1.2.02.104	MARCOS ANTONIO DIAS	11.112,01D
01.1.2.02.108	MARINA VENCEL ARTESE DOS SANTOS	184,50D
01.1.2.02.109	MARIO BUENO DA SILVA	15.407,00D
01.1.2.02.110	MARIO SAMPAIO LARA FILHO	428.719,60D
01.1.2.02.111	MILTON TOMAZINI	245,00D
01.1.2.02.113	NELSON MARRARA JUNIOR	80.399,30D
01.1.2.02.114	NUTRADE COMERCIAL EXPORTADORA LTDA	5.331,79D
01.1.2.02.115	ODAIR ANGELELLI	14.061,00D
01.1.2.02.116	OSCAR JANKE	3.140,08D
01.1.2.02.118	PAULINO RAPHAEL NETO E OUTRA	15.238,90D
01.1.2.02.121	PAULO SERGIO BELPHMAN	66.132,44D
01.1.2.02.122	PAULO SERGIO PAULINO	3.966,80D
01.1.2.02.126	RENOVA AGRICOLA LTDA	7.999,00D
01.1.2.02.127	RICARDO DA FONSECA MEIRELLES DAVIDS	1.638,44D
01.1.2.02.128	ROBERTO BARBOZA	12.157,20D
01.1.2.02.129	ROBERTO HOGO JANK E OUTROS	21.768,00D
01.1.2.02.133	SANDRO GREGOLIN	12.717,00D
01.1.2.02.134	SERGIO APARECIDO GAZOLA	16.639,18D
01.1.2.02.135	SILVIO CESAR DA SILVA BUZATO E OUTRA	1.168,00D
01.1.2.02.136	TEREZA AP. VANCETTO BERTOGO	935,00D
01.1.2.02.140	VALDEMAR FABBRI	2.110,80D
01.1.2.02.141	VIVALDO HIPOLITO RODRIGUES	132.149,00D
01.1.2.02.142	WAGNER BRUNHARA	6.382,59D
01.1.2.02.143	WALDOMIRO MINATEL	103,31D
01.1.2.02.144	WILSON APARECIDO PONTALTI E OUTRO	4.670,80D
01.1.2.02.145	ZAMBOM & SENA LTDA ME	4.873,86D
01.1.2.02.146	CLIENTES	2.610,13D
01.1.2.02.148	ANA DE ALMEIDA RODRIGUES	2.540,00D
01.1.2.02.151	GB AGRO RAÇA COM. E REPRES	12.444,00D
01.1.2.02.156	MARIO SAMPAIO LARA FILHO	359.087,36D
01.1.2.02.157	MARCOS BAUMGART STROCZYNSKI	27.900,00D
01.1.2.02.159	NICOLA VICENTO DI SALVO	1.491,00D
01.1.2.02.169	NORMA YASBEK SABBAGH E OUTROS	3.533,41D
01.1.2.02.170	EDNA ANDRADE LACERDA	11,25D
01.1.2.02.177	JOSÉ HENRIQUE ZANETTI	360,00D
01.1.2.02.178	ROSELI BRAMBILLA BISCARO	2.325,84D
01.1.2.02.179	AGRIBRAS AGRO INDUSTRIAL LTDA	2.035,00D
01.1.2.02.182	MARIO CESAR PIAZENTIN NABUCO	1.335,00D
01.1.2.02.184	AGROPECUARIA SALLES LEITE LTDA	25.221,55C
01.1.2.02.185	MAURICIO GALVAO DE BARROS LEITE	1.650,00D
01.1.2.02.186	REGIMAR AGROPECUARIA LTDA	19.615,00D
01.1.2.02.187	JORGE SIDNEY ATALLA JUNIOR E OUTROS	13.650,00D
01.1.2.08	TRIBUTOS E CONTRIBUIÇÕES A COMPENSAR	48.405,89D
01.1.2.08.001	ICMS a Compensar	48.405,89D
01.1.2.10	ESTOQUES	576.561,65D
01.1.2.10.001	Estoque de Mercadoria Para Revenda	576.561,65D

contábil SCI VISUAL Sucessor

16/02/2022 14:54:41

AGROTEC SP COMERCIO E REPRESENTACOES LTDA - EM RECUPERACAO JUDICIAL

CNPJ : 05.628.164/0001-81

Balanço Patrimonial em 01/01/2022 a 31/01/2022

Classificação	Nome	Saldo atual
01.1.2.14	OUTROS CREDITOS	3.225.164,88D
01.1.2.14.001	CHEQUES DEVOLVIDOS	114.200,10D
01.1.2.14.002	CHEQUES PROTESTADOS	320.770,15D
01.1.2.14.003	DUPLICATAS PROTESTADAS	1.112.464,52D
01.1.2.14.004	CASO DOUGLAS/PIRASSUNUNGA	15.953,18D
01.1.2.14.005	CHEQUE FURTADO	240,00D
01.1.2.14.006	DUPLICATA DESCONTADA - BANCO SIGMA	30.250,00D
01.1.2.14.007	DUPLICATA DESCONTADA - FEDERAL INVEST	944.919,82D
01.1.2.14.008	DUPLICATA DESCONTADA - GRUPO IOSAN	6.495,00D
01.1.2.14.009	DUPLICATA DESCONTADA - INVISTA	606.257,36D
01.1.2.14.010	DUPLICATA DESCONTADA - ASSET BANK	73.614,75D
01.1.2.15	ADIANTAMENTO A FORNECEDOR	2.297.608,70D
01.1.2.15.001	ADAMA BRASIL S/A	53.768,00D
01.1.2.15.002	ADUBOS VERA CRUZ	5.970,00D
01.1.2.15.003	ALBAUGH AGRO BRASIL	126.733,56D
01.1.2.15.004	DU PONT DO BRASIL S.A. DIVISAO PIONNER	716.714,14D
01.1.2.15.005	HELIH SEMENTES E MUDAS LTDA	14.718,00D
01.1.2.15.006	LEMEFERTIL PRODUTOS AGRICOLAS LTDA	562.446,58D
01.1.2.15.007	NODUSOJA INDUSTRIA E COMERCIO LTDA	47.234,00D
01.1.2.15.009	UNION AGRO LTDA	525.490,00D
01.1.2.15.010	VITAL BRASIL CHEMICAL	11.745,21D
01.1.2.15.013	MONSANTO	475,44D
01.1.2.15.014	FERTIPAR	90,00D
01.1.2.15.015	BOSCO COMERCIO E REPRESENTACAO	12.501,25D
01.1.2.15.016	COOP. AGROP. DO ALTO PARANAIBA	3.744,00D
01.1.2.15.017	COOP AGROP. DO PLANTADORES DE CANA	4.347,00D
01.1.2.15.018	FORNECEDORES AC	194.031,52D
01.1.2.15.019	AG Croppers	17.600,00D
01.1.2.16	DESPESAS ANTECIPADAS	145.215,24D
01.1.2.16.001	ENC. FINANC.-FIN. CREDICITRUS Nº 4936894	5.826,36D
01.1.2.16.002	ENC. FINANC.-FIN. CREDICITRUS Nº 4936751	5.826,36D
01.1.2.16.003	ENC. FINANC.- HDI SEGURIS S/A	8.038,89D
01.1.2.16.004	ENC. FINANC.- JUROS DU PONT DO BRASIL	125.523,63D
01.2	ATIVO NÃO CIRCULANTE	1.057.223,09D
01.2.1	ATIVO REALIZÁVEL A LONGO PRAZO	38.289,98D
01.2.1.02	DEPÓSITOS JUDICIAIS	38.289,98D
01.2.1.02.003	DEPOSITO JUDICIAL	38.289,98D
01.2.2	INVESTIMENTOS	902.773,89D
01.2.2.02	PARTIC. P/ INCENT. FISCAIS	4.073,89D
01.2.2.02.001	CREDICITRUS	4.073,89D
01.2.2.03	PARTICIPACOES SOCIETARIAS	898.700,00D
01.2.2.03.001	AGROTEC TR COM. E REP. LTDA	273.700,00D
01.2.2.03.002	RES. P/ AUM CAPITAL AGROTEC TR	625.000,00D
01.2.3	IMOBILIZADO	92.436,22D
01.2.3.01	BENS E DIREITOS EM USO	445.943,62D
01.2.3.01.001	Máquinas e Equipamentos	5.474,63D
01.2.3.01.002	Móveis e Utensílios	37.156,14D
01.2.3.01.005	Veículos	331.425,45D
01.2.3.01.006	Computadores e Periféricos	57.392,45D
01.2.3.01.011	TERRENOS - MATRIZ	7.000,00D
01.2.3.01.012	INSTALACOES - MATRIZ	7.494,95D
01.2.3.04	PARTICIPAÇÃO EM CONSÓRCIOS	16.914,56D
01.2.3.04.002	CONSORCIO BANCOBRAS GRUPO 1094 COTA 656	4.203,01D
01.2.3.04.003	CONSORCIO BANCOBRAS GRUPO 1094 COTA 401	4.203,01D
01.2.3.04.004	CONSORCIO VBANCOBRAS GRUPO 1095 COTA 327	4.254,27D
01.2.3.04.005	CONSORCIO BANCOBRAS GRUPO 1095 COTA 621	4.254,27D
01.2.3.05	(-) DEPRECIACÃO ACUMULADA	370.421,96C
01.2.3.05.002	(-) Móveis e Utensílios - Depreciação	37.156,14C
01.2.3.05.003	(-) Ferramentas - Depreciação	5.074,30C
01.2.3.05.005	(-) Veículos - Depreciação	267.283,99C
01.2.3.05.006	(-) Computadores Periféricos - Depreciação	53.219,58C
01.2.3.05.007	(-) DEPREC. ACUM. INSTALACOES	7.687,95C
01.2.4	ATIVO INTANGÍVEL	23.723,00D
01.2.4.01	BENS DE NATUREZA INTANGÍVEL	23.723,00D
01.2.4.01.002	Marcas e Patentes de Invenção	560,00D

contábil SCI VISUAL Sucessor

16/02/2022 14:54:41

AGROTEC SP COMERCIO E REPRESENTACOES LTDA - EM RECUPERACAO JUDICIAL

CNPJ : 05.628.164/0001-81

Página: 5

Balço Patrimonial em 01/01/2022 a 31/01/2022

Classificação	Nome	Saldo atual
01.2.4.01.006	Softwares ou Programas de Computador	23.163,00D
02	PASSIVO	17.198.313,59C
02.1	PASSIVO CIRCULANTE	30.558.230,99C
02.1.1	FORNECEDORES NACIONAIS	20.351.375,31C
02.1.1.05	FORNECEDORES DIVERSOS	3.932.345,07C
02.1.1.05.000216	Agrotec TR Com. e Repr. Ltda	88.448,60C
02.1.1.05.000225	CHEFOR AUTO PECAS LTDA	2.241,00C
02.1.1.05.000227	UNION AGRO S/A	1.543.044,71C
02.1.1.05.000230	AGRIBRAS AGRO INDUSTRIAL LTDA	45.275,00C
02.1.1.05.000231	CORTEVA AGRISCIENCE DO BRASIL LTDA.	187.572,95C
02.1.1.05.000232	A.A.FARIA COMERCIO E INDUSTRIA DE SEMENTES LTDA	28.600,00D
02.1.1.05.000233	VALEFORT ARARAQUARA LTDA ME	61,00D
02.1.1.05.000235	RURALTEC COM. REPRES. DE PROD. AGRIC. LTDA	97.733,30C
02.1.1.05.000237	AGROBIOTECH AGRONEGOCIO LTDA	41.780,00C
02.1.1.05.000275	FORNECEDOR DIVERSOS	48.616,12D
02.1.1.05.000330	AUTO ELETRO 7 DE SETEMBRO LTDA - EPP	531,00C
02.1.1.05.000332	GREEN PLACE COMERCIO E DISTRIBUICAO LTDA	170.379,60C
02.1.1.05.000333	AGROFITO-INSUMOS AGRICOLAS LTDA.	82.592,56C
02.1.1.05.000334	TRANSMCM TRANSPORTES E ARMAZENS GERAIS LTDA	26.500,00C
02.1.1.05.000335	ALBAUGH AGRO BRASIL LTDA - HOR	236.075,01C
02.1.1.05.000336	HELI X SEMENTES E MUDAS LTDA	144.520,51C
02.1.1.05.000337	LEMEFERTIL PRODUTOS AGRICOLAS LTDA	920.478,79C
02.1.1.05.000338	ROMA COMERCIO E REPRESENTACOES AGRICOLAS LTDA	39.855,00C
02.1.1.05.000339	Fabiane dos Reis Santos 22468	130,00C
02.1.1.05.000340	ALBAUGH AGRO BRASIL LTDA - RES	142.893,74C
02.1.1.05.000341	ORTOVEL VEICULOS E PECAS LTDA RP	2.937,22C
02.1.1.05.000342	NODUSOJA INDUSTRIA E COMERCIO LTDA	188.356,48C
02.1.1.05.000343	DDA DEFENSUL DISTRIBUIDORA AGRICOLA LTDA	15.500,00C
02.1.1.05.000344	MENDONCA COMERCIO DE PECAS E ACES. DE AUTOS LTDA ME	361,00C
02.1.1.05.000345	AG CROPPERS COMERCIO E PRODUCAO DE SEMENTES LTDA	17.600,00C
02.1.1.05.000346	TUTTIAGRO COMERCIO AGROPECUARIO LTDA	5.394,00C
02.1.1.05.000369	ALARM SYSTEM TECNOLOGIA LTDA - EPP	3.345,11C
02.1.1.05.000370	GABRIELA DE ARAUJO LUSTOSA	460,00C
02.1.1.05.000371	LAVA RAPIDO 2B LTDA - ME	100,00C
02.1.1.05.000372	AGROTIS AGROINFORMATICA LTDA	4.115,80C
02.1.1.05.000373	NEOTIS TECNOLOGIA E SISTEMAS LTDA	1.400,81C
02.1.1.06	FORNECEDORES	16.419.030,24C
02.1.1.06.001	ADAMA BRASIL S/A	1.031.699,40C
02.1.1.06.002	ADUBOS VERA CRUZ LTDA	116.533,90C
02.1.1.06.005	AGROSEMA COMERCIAL AGRICOLA LTDA	25.500,00C
02.1.1.06.011	ARYSTA LIFESCIENTE DO BRASIL IND. QUIM.	878.869,43C
02.1.1.06.015	BINOVA AGROINDUSTRIAL LTDA	94.638,00C
02.1.1.06.016	CANAA AGROPECUARIA E AGRONEGOCIOS EIRELI	14.000,00C
02.1.1.06.017	CARLOS ALBERTO SENEDA ME	665,00C
02.1.1.06.022	CROPCHER LTDA	569.541,66C
02.1.1.06.023	DANIEL & PAFETTI COMERCIO E REPRESENTAÇÃO	7.555,50C
02.1.1.06.024	DAVI VIEIRA BRANCO	13.777,80C
02.1.1.06.027	DU PONT DO BRASIL S.A. DIVISÃO PIONNER	1.293.367,60C
02.1.1.06.034	H&F PAULISTA ATACADISTA AGROPECUARIO	6.912,00C
02.1.1.06.036	HELM DO BRASIL MERCANTIL LTDA	385.740,50C
02.1.1.06.038	LOYDER INDUSTRIA DE ADITIVOS E FERT.	146.846,50C
02.1.1.06.039	MARCA AGRO MERCANTIL LTDA	79.991,00C
02.1.1.06.042	NEVES E CABRAL COMERCIO E REPRESENTAÇÕES	22.583,75C
02.1.1.06.045	NUFARM IND QUIM E FARMACEUTICA S/A -SP	4.318.047,80C
02.1.1.06.046	OTTO GUBEL SOCIEDADE DE ADVOGADOS	1.938,25C
02.1.1.06.047	PASTURE AGRONEGOCIOS LTDA	30.000,00C
02.1.1.06.050	R4C ADMINISTRAÇÃO JUDICIAL LTDA	12.000,00C
02.1.1.06.051	RENOVA AGRICOLA	8.004,00C
02.1.1.06.052	RODOTOP LOCADORA DE VEICULOS LTDA	2.982,52C
02.1.1.06.055	SYNGENTA PROTEÇÃO DE CULTIVOS LTDA	6.299.126,52C

contábil SCI VISUAL Sucessor
16/02/2022 14:54:41

AGROTEC SP COMERCIO E REPRESENTACOES LTDA - EM RECUPERACAO JUDICIAL

CNPJ : 05.628.164/0001-81

Página: 6

Balanco Patrimonial em 01/01/2022 a 31/01/2022

Classificação	Nome	Saldo atual
02.1.1.06.056	SYNGENTA SEEDS LTDA	150.112,00C
02.1.1.06.057	TRIVALE ADMINISTRAÇÃO LTDA	11.870,40C
02.1.1.06.060	VITAL BRASIL CHEM IND E COM. PROD. QUIM	49.859,19C
02.1.1.06.061	FORNECEDORES	242.596,20C
02.1.1.06.062	VAGNER JOSE MARTINEZ - ME	919,00C
02.1.1.06.066	AGROPECUARIA CAMPINENSE	26.494,00C
02.1.1.06.068	ALESSANDRO DI SALVO NETO	45.447,18C
02.1.1.06.070	CASA DAS SEMENTES E INSUMOS	3.761,03C
02.1.1.06.074	DU PONT DO BRASIL	176.618,40C
02.1.1.06.075	GB AGRO RACA COM. E REPRES	65.994,00C
02.1.1.06.078	JOSE ANTONIO BARBOSA NOGUEIRA	12.152,55C
02.1.1.06.083	SAMPAIO REPRESENTAÇÕES	190.425,18C
02.1.1.06.090	A.A. FARIA	40.459,98C
02.1.1.06.093	KISSMANN	41.050,00C
02.1.1.06.095	R.M. TINOCO MANUTENÇÃO	950,00C
02.1.2	EMPRÉSTIMOS E FINANCIAMENTOS	3.026.882,23C
02.1.2.01	EMPRÉSTIMOS BANCÁRIOS	2.342.414,75C
02.1.2.01.003	BRADESCO CAPITAL DE GIRO	34.421,04C
02.1.2.01.004	CAIXA ECONOMICA CAPITAL DE GIRO	7.341,18C
02.1.2.01.005	CAIXA ECONOMICA CONTRATO 24-4235.606	193.208,57C
02.1.2.01.006	BB GIRO RECEBIVEIS OP340.504.319	651.056,44C
02.1.2.01.007	BB GIRO EMPRESA OP. 340.504.977	83.041,91C
02.1.2.01.008	BB GIRO EMPRESA OP. 340.505.411	93.350,65C
02.1.2.01.009	BB GIRO EMPRESA OP. 340.505.652	513.621,74C
02.1.2.01.010	BB GIRO EMPRESA OP. 340.508.034	126.292,43C
02.1.2.01.011	EMPRESTIMO CREDITRUS CEDULAS 4563557	6.094,59C
02.1.2.01.012	EMPRESTIMO CREDITRUS CEDULAS 4859163	192.550,07C
02.1.2.01.013	EMPRESTIMO CREDITRUS 5015220	118.585,40C
02.1.2.01.014	EMPRESTIMO CREDITRUS CEDULAS 5015370	35.931,18C
02.1.2.01.015	EMPRESTIMO CREDITRUS CEDULAS 5170168	157.626,09C
02.1.2.01.016	EMPRESTIMO CREDITRUS CEDULAS 5203894	26.505,36C
02.1.2.01.017	CAIXA ECONOMICA FEDERAL	31.451,45C
02.1.2.01.018	CREDITRUS COOP 3188-7 CONTA 52.968-0	71.336,65C
02.1.2.02	FINANCIAMENTOS NACIONAIS	22.986,14C
02.1.2.02.001	CREDITRUS FINANCIAMENTO Nº 4936751	11.493,07C
02.1.2.02.002	CREDITRUS FINANCIAMENTO Nº 4936894	11.493,07C
02.1.2.03	DUPLICATAS DESCONTADAS	357.690,52C
02.1.2.03.001	DUPLICATAS DESCONTADAS	357.690,52C
02.1.2.04	CONSORCIOS A PAGAR	1.092,84D
02.1.2.04.001	BRADESCO CONSORCIO 160422758	403,36D
02.1.2.04.002	BRADESCO CONSORCIO 180211698	689,48D
02.1.2.05	EMPRESTIMO DE TERCEIROS	304.883,66C
02.1.2.05.001	AGROTEC TR COM. E REP. LTDA	304.883,66C
02.1.3	OBRIGAÇÕES TRABALHISTAS	338.944,57C
02.1.3.01	FOLHA DE PAGAMENTO DE EMPREGADOS	16.489,44C
02.1.3.01.001	Salários a Pagar	16.489,44C
02.1.3.03	FOLHA DE PAGAMENTO DE DIRIGENTES	5.438,25C
02.1.3.03.001	Pro-Labore a Pagar	5.438,25C
02.1.3.04	ENCARGOS SOCIAIS A PAGAR	317.016,88C
02.1.3.04.001	I.N.S.S. a Pagar	5.653,55C
02.1.3.04.002	F.G.T.S. a Pagar	60.517,52C
02.1.3.04.003	Contribuições Sindicais a Pagar	39,60D
02.1.3.04.009	PARCELAMENTO EXCEP PREVIDENCIARIO	250.700,57C
02.1.3.04.010	PARCELAMENTO EXEP DEMIAS DEBITOS IRRF	184,84C
02.1.4	OBRIGAÇÕES TRIBUTÁRIAS	4.104,73C
02.1.4.01	IMPOSTOS RETIDOS A RECOLHER	2.765,05C
02.1.4.01.001	IRRF a Recolher - Pessoa Física	2.490,63C
02.1.4.01.002	IRRF a Recolher - Pessoa Jurídica	291,90D
02.1.4.01.004	IRRF a Recolher - Contribuintes	791,75C
02.1.4.01.008	4,65 a Recolher	225,43D
02.1.4.03	IMPOSTOS E CONTRIBUIÇÕES S/RECEITAS	1.339,68C
02.1.4.03.001	ICMS a Pagar	974,65C
02.1.4.03.002	COFINS a Pagar	294,67C
02.1.4.03.003	PIS a Pagar	70,36C
02.1.7	VENDA P/ ENTREGA FUTURA E FATURAMENTO ANTECIPADO	6.836.924,15C

contábil SCI VISUAL Sucessor
16/02/2022 14:54:41

AGROTEC SP COMERCIO E REPRESENTACOES LTDA - EM RECUPERACAO JUDICIAL

CNPJ : 05.628.164/0001-81

Página: 7

Balanco Patrimonial em 01/01/2022 a 31/01/2022

Classificação	Nome	Saldo atual
02.1.7.01	VENDA P/ ENTREGA FUTURA	3.766.560,68C
02.1.7.01.001	VENDA FUTURAMENTO ANTECIPADO	3.229.725,62C
02.1.7.01.002	VENDA S/ FATURAMENTO ANTECIPADO	536.835,06C
02.1.7.02	FATURAMENTO ANTECIPADO	3.070.363,47C
02.1.7.02.001	FATURAMENTO ANTECIPADO - MATRIZ	3.070.363,47C
02.3	PATRIMONIO LIQUIDO	13.359.917,40D
02.3.1	CAPITAL	474.510,00C
02.3.1.01	CAPITAL SOCIAL	474.510,00C
02.3.1.01.001	Capital Social Subscrito	1.000.000,00C
02.3.1.01.002	Capital Social Integralizado	525.490,00D
02.3.4	OUTRAS CONTAS DE PATRIMONIO LIQUIDO	13.834.427,40D
02.3.4.03	PREJUÍZOS ACUMULADOS	13.152.422,63D
02.3.4.03.001	Prejuizos Acumulados	13.152.422,63D
02.3.4.04	RESULTADO DO EXERCÍCIO	682.004,77D
02.3.4.04.001	Resultado do Exercício	682.004,77D

Reconhecemos a exatidão do presente Balanço Patrimonial em 01/01/2022 a 31/01/2022, a vista dos documentos apresentados, cujo Ativo e Passivo importam R\$ 17.159.487,24 - (Dezessete Milhões Cento e Cinquenta e Nove Mil Quatrocentos e Oitenta e Sete Reais e Vinte e Quatro Centavos)

EDUARDA CRISTINA
CERQUEIRA MOREIRA
GONCALVES

TATU:07403559000101


Assinado de forma digital por
EDUARDA CRISTINA CERQUEIRA
MOREIRA GONCALVES
TATU:07403559000101
Dados: 2022.02.16 15:47:58
-03'00'

EDUARDA C C MOREIRA GONÇALVES

CONTADORA

CPF: 334.329.878-62

CRC: 1SP262182



EVANDRO PACHECO LUSTOSA

Administrador

CPF: 484.415.971-20

**ESCRITÓRIO: CONSULTEC SOLUCOES
CONTABEIS
AGROTEC SP COMERCIO E REPRESENTACOES
LTDA - EM RECUPERACAO JUDICIAL**
Demonstração do Resultado de 01/01/2022 a 31/01/2022

Código	Classificação	Nome	Saldo atual
19	03	RECEITAS	
27	03.1	RECEITAS OPERACIONAIS	516.058,41
35	03.1.1	RECEITA BRUTA COM VENDAS E SERVIÇOS	516.058,41
43	03.1.1.01	RECEITA COM VENDAS NO PAÍS	516.058,41
124	03.2	DEDUÇÕES DAS RECEITAS COM VENDAS E SERVIÇOS	(42.742,35)
132	03.2.1	DEVOLUÇÕES E ABATIMENTOS	(42.695,49)
167	03.2.2	IMPOSTOS SOBRE VENDAS E SERVIÇOS	(46,86)
1775	05	RECEITA LÍQUIDA	473.316,06
701	06	CUSTOS	388.649,81
710	06.1	CUSTOS DAS MERCADORIAS VENDIDAS	388.649,81
728	06.1.01	CUSTOS DAS MERCADORIAS VENDIDAS	388.649,81
1783	07	RESULTADO BRUTO	84.666,25
850	08	DESPESAS	123.492,60
868	08.1	DESPESAS OPERACIONAIS	122.747,03
876	08.1.01	DESPESAS TRABALHISTAS	26.067,73
965	08.1.02	ENCARGOS SOCIAIS	7.976,36
1023	08.1.03	DESPESAS GERAIS	88.702,94
1376	08.2	DESPESAS OPERACIONAIS FINANCEIRAS	587,77
2151	08.2.03	DESPESAS FINANCEIRAS	587,77
1457	08.3	DESPESAS OPERACIONAIS TRIBUTÁRIAS	157,80
1465	08.3.01	IMPOSTOS	157,80
1791	10	RESULTADO OPERACIONAL	(38.826,35)
1805	13	RESULTADO ANTES DAS PARTICIPAÇÕES E IMPOSTOS	(38.826,35)
1740	16	RESULTADO LÍQUIDO DO EXERCÍCIO	(38.826,35)
1759	16.01	RESULTADO LÍQUIDO DO EXERCÍCIO	(38.826,35)

EDUARDA CRISTINA
CERQUEIRA MOREIRA
GONCALVES


Assinado de forma digital por
EDUARDA CRISTINA CERQUEIRA
MOREIRA GONCALVES
TATU:07403559000101

EDUARDA CRISTINA CERQUEIRA MOREIRA GONCALVES

CONTADORA

CPF: 334.329.878-62

CRC: 1SP262182


EVANDRO PACHECO LUSTOSA
Administrador
CPF: 484.415.971-20

AGROTEC TR COMERCIO E REPRESENTACOES LTDA - EM RECUPERACAO JUDICIAL

CNPJ : 24.414.911/0001-23

Página: 1


Balanco Patrimonial em 01/01/2022 a 31/01/2022

Classificação	Nome	Saldo anterior	Saldo atual
01	ATIVO	1.198.940,60D	1.126.570,62D
01.1	ATIVO CIRCULANTE	1.139.811,43D	1.067.444,73D
01.1.1	DISPONIBILIDADES	6.221,86D	7.855,16D
01.1.1.01	CAIXA	5.627,00D	5.627,00D
01.1.1.02	BANCOS CONTA MOVIMENTO	594,86D	2.228,16D
01.1.2	DIREITOS REALIZÁVEIS A CURTO PRAZO	1.133.589,57D	1.059.589,57D
01.1.2.01	CLIENTES NACIONAIS	158.129,06D	158.129,06D
01.1.2.02	CLIENTES	0,00	2.000,00D
01.1.2.08	TRIBUTOS E CONTRIBUIÇÕES A COMPENSAR	34.679,98D	34.679,98D
01.1.2.09	EMPRÉSTIMOS	404.155,92D	328.155,92D
01.1.2.10	ESTOQUES	134.692,00D	134.692,00D
01.1.2.14	OUTROS CREDITOS	52.456,62D	52.456,62D
01.1.2.15	ADIANTAMENTO A FORNECEDOR	347.727,44D	347.727,44D
01.1.2.16	DESPESAS ANTECIPADAS	1.748,55D	1.748,55D
01.2	ATIVO NÃO CIRCULANTE	59.129,17D	59.125,89D
01.2.2	INVESTIMENTOS	5.492,47D	5.492,47D
01.2.2.02	PARTIC. P/ INCENT. FISCAIS	5.492,47D	5.492,47D
01.2.3	IMOBILIZADO	53.636,70D	53.633,42D
01.2.3.01	BENS E DIREITOS EM USO	55.390,00D	55.390,00D
01.2.3.05	(-) DEPRECIAÇÃO ACUMULADA	1.753,30C	1.756,58C
02	PASSIVO	1.198.940,60C	1.163.236,93C
02.1	PASSIVO CIRCULANTE	2.726.357,33C	2.690.653,66C
02.1.1	FORNECEDORES NACIONAIS	2.251.205,72C	2.214.909,73C
02.1.1.05	FORNECEDORES DIVERSOS	0,00	36.295,99D
02.1.1.06	FORNECEDORES	2.251.205,72C	2.251.205,72C
02.1.2	EMPRÉSTIMOS E FINANCIAMENTOS	424.045,07C	424.045,07C
02.1.2.01	EMPRÉSTIMOS BANCÁRIOS	264.664,48C	264.664,48C
02.1.2.03	DUPLICATAS DESCONTADAS	159.380,59C	159.380,59C
02.1.3	OBRIGAÇÕES TRABALHISTAS	47.432,79C	47.432,79C
02.1.3.04	ENCARGOS SOCIAIS A PAGAR	47.432,79C	47.432,79C
02.1.4	OBRIGAÇÕES TRIBUTÁRIAS	3.673,75C	4.266,07C
02.1.4.01	IMPOSTOS RETIDOS A RECOLHER	304,90C	897,22C
02.1.4.03	IMPOSTOS E CONTRIBUIÇÕES S/RECEITAS	3.368,85C	3.368,85C
02.3	PATRIMONIO LÍQUIDO	1.527.416,73D	1.527.416,73D
02.3.1	CAPITAL	200.000,00C	200.000,00C
02.3.1.01	CAPITAL SOCIAL	200.000,00C	200.000,00C
02.3.2	RESERVAS	625.000,00C	625.000,00C
02.3.2.01	RESERVAS DE CAPITAL	625.000,00C	625.000,00C
02.3.4	OUTRAS CONTAS DE PATRIMONIO LIQUIDO	2.352.416,73D	2.352.416,73D
02.3.4.03	PREJUÍZOS ACUMULADOS	2.352.416,73D	2.352.416,73D

Reconhecemos a exatidão do presente Balanco Patrimonial em 01/01/2022 a 31/01/2022, a vista dos documentos apresentados, cujo Ativo e Passivo importam R\$ 1.126.570,62 - (Um Milhão Cento e Vinte e Seis Mil Quinhentos e Setenta Reais e Sessenta e Dois Centavos)

EDUARDA CRISTINA Assinado de forma
CERQUEIRA digital por EDUARDA
MOREIRA CRISTINA CERQUEIRA
GONCALVES MOREIRA GONCALVES
TATU:07403559000101
101 Dados: 2022.02.17
10:01:04 -03'00'

EDUARDA C C MOREIRA GONÇALVES
CONTADORA
CPF: 334.329.878-62
CRC: 1SP262182



EVANDRO PACHECO LUSTOSA
Administrador
CPF: 484.415.971-20

**ESCRITÓRIO: CONSULTEC SOLUCOES
CONTABEIS
AGROTEC TR COMERCIO E REPRESENTACOES
LTDA - EM RECUPERACAO JUDICIAL
Demonstração do Resultado de 01/01/2022 a 31/01/2022**

Código	Classificação	Nome	Saldo atual
850	08	DESPESAS	37.258,63
868	08.1	DESPESAS OPERACIONAIS	33.719,28
1023	08.1.03	DESPESAS GERAIS	33.719,28
1376	08.2	DESPESAS OPERACIONAIS FINANCEIRAS	150,55
2151	08.2.03	DESPESAS FINANCEIRAS	150,55
1457	08.3	DESPESAS OPERACIONAIS TRIBUTÁRIAS	3.388,80
1465	08.3.01	IMPOSTOS	3.388,80
1791	10	RESULTADO OPERACIONAL	(37.258,63)
1805	13	RESULTADO ANTES DAS PARTICIPAÇÕES E IMPOSTOS	(37.258,63)
1740	16	RESULTADO LÍQUIDO DO EXERCÍCIO	(37.258,63)
1759	16.01	RESULTADO LÍQUIDO DO EXERCÍCIO	(37.258,63)

EDUARDA CRISTINA Assinado de forma
CERQUEIRA digital por EDUARDA
MOREIRA CRISTINA CERQUEIRA
GONCALVES MOREIRA GONCALVES
TATU:07403559000 TATU:07403559000101
101 Dados: 2022.02.17
10:03:07 -03'00'

EDUARDA C C MOREIRA GONÇALVES
CONTADORA
CPF: 334.329.878-62
CRC: 1SP262182


EVANDRO PACHECO LUSTOSA
Administrador
CPF: 484.415.971-20