

**EXCELENTÍSSIMO SENHOR DOUTOR JUIZ DE DIREITO DA E. VARA 6ª  
VARA CÍVEL DA COMARCA DE ARARAQUARA – ESTADO DE SÃO PAULO**

**Processo sob nº 0004895-92.2020.8.26.0037**

**Incidente de Exibição de Documento ou Coisa**

**R4C – ADMINISTRAÇÃO JUDICIAL LTDA.**, regularmente nomeada *Administradora Judicial* nos autos da Recuperação Judicial de **AGROTEC SP COMÉRCIO E REPRESENTAÇÕES LTDA - EM RECUPERAÇÃO JUDICIAL, AGROTEC TR COMÉRCIO E REPRESENTAÇÕES LTDA - EM RECUPERAÇÃO JUDICIAL**, vem, respeitosamente, à presença de Vossa Excelência, em conformidade com o artigo 22, inciso II, alínea “c” da Lei nº 11.101/2005, requerer a juntada do **Relatório Mensal de Atividades** (RMA) das Recuperandas atinente aos meses de fevereiro/22 a abril/22, bem como, demais documentos contábeis relativos ao mesmo período.

Termos em que pede deferimento.

Campinas, 28 de junho de 2022.

**R4C – ADMINISTRAÇÃO JUDICIAL LTDA**

*Maurício Dellova de Campos*

*OAB/SP nº 183.917*

*Arthur Fonseca Cesarini*

*OAB/SP nº 345.711*

*Felipe Rodrigues Medeiros*

*OAB/SP nº 468.865*



ADMINISTRAÇÃO  
JUDICIAL

---

## Relatório Mensal de Atividades

---

*Agrotec SP Comércio e Representações  
Ltda.*

*Agrotec TR Comércio e Representações  
Ltda.*

---

**Abril/2022**

---



## Sumário

<b>1. INTRODUÇÃO .....</b>	<b>5</b>
<b>2. DO CENÁRIO ECONÔMICO E DA SITUAÇÃO DA EMPRESA.....</b>	<b>6</b>
2.1. ASPECTOS CONJUNTURAIS E CONTEXTO SETORIAL.....	6
2.2. DA SITUAÇÃO DA EMPRESA .....	10
<b>3. VISÃO GERAL DAS RECUPERANDAS .....</b>	<b>10</b>
3.1. DO GRUPO.....	10
3.2. DA COMPOSIÇÃO SOCIETÁRIA.....	12
3.3. DOS DIRETORES E ADMINISTRADORES .....	13
3.4. DA ESTRUTURA ORGANIZACIONAL .....	13
<b>4. INFORMAÇÕES ECONÔMICAS E CONTÁBEIS .....</b>	<b>14</b>
4.1. BALANÇO PATRIMONIAL .....	14
4.1.1. Disponível.....	14
4.1.2. Contas a Receber .....	15
4.1.3. Estoques .....	16
4.1.4. Investimentos.....	16
4.1.5. Imobilizado .....	17
4.1.6. Fornecedores.....	19
4.1.7. Empréstimos e Financiamentos.....	19
4.1.8. Obrigações Sociais e Trabalhistas .....	20
4.1.9. Passivo Tributário.....	21
4.2. DEMONSTRAÇÃO DO RESULTADO DO EXERCÍCIO .....	22
4.2.1. Faturamento .....	22
4.2.2. Receita Líquida.....	24
4.2.3. Custo de Vendas .....	25
4.2.4. Margem de Contribuição.....	25
4.2.5. Despesas Operacionais.....	26
4.2.6. Resultado Operacional (EBITDA) .....	26
4.2.7. Resultado Financeiro .....	27
4.2.8. Resultado Líquido.....	28
4.3. ÍNDICES E INDICADORES .....	28



4.3.1.	<i>Liquidez Corrente</i> .....	28
4.3.2.	<i>Liquidez Geral</i> .....	29
4.3.3.	<i>Endividamento</i> .....	30
4.3.4.	<i>Participação do Custo de Vendas</i> .....	31
4.3.5.	<i>Retorno da Operação</i> .....	32
4.3.6.	<i>Retorno Líquido</i> .....	32
5.	<b>PASSIVO CONCURSAL</b> .....	33
6.	<b>ANÁLISE E CONSIDERAÇÕES FINAIS</b> .....	34
7.	<b>ACOMPANHAMENTO PROCESSUAL</b> .....	34
8.	<b>ANEXOS</b> .....	35





## Glossário

<b>SP</b>	Agrotec SP
<b>TR</b>	Agrotec TR
<b>DRE</b>	Demonstração de Resultado do Exercício
<b>BP</b>	Balanço Patrimonial
<b>DFC</b>	Demonstração de Fluxo de Caixa
<b>Receita Bruta ou Faturamento</b>	Todas as receitas operacionais auferidas pela empresa em um determinado período, incluindo impostos, comissões, etc.
<b>Receita Líquida</b>	Se trata do faturamento ou receita bruta depois de deduzidos os impostos, devoluções e comissões, sendo esta última de acordo com a política da empresa.
<b>Custo de Vendas</b>	São os gastos diretamente ligados a produção, como matéria-prima, materiais auxiliares e mão-de-obra direta.
<b>Margem de Contribuição</b>	Por margem de contribuição entende-se o valor que a operação da empresa gera após deduzir os impostos e os custos de vendas. Esse valor deve ser suficiente para cobrir as despesas da empresa e gerar retorno aos sócios.
<b>EBITDA</b>	Índice utilizado para medir o resultado “limpo” da operação. Vem do inglês <i>Earnings Before Interests, Taxes, Depreciation and Amortizations</i> , ou seja, lucros antes dos juros, impostos, depreciação e amortizações.
<b>Resultado Financeiro</b>	É a diferença entre as despesas financeiras da empresa, que podem ser provenientes de juros pagos sobre empréstimos, descontos de duplicatas, variação cambial, entre outras operações; e ganhos obtidos no mercado financeiro. Não é um resultado ligado diretamente a operação executada pela empresa.
<b>Resultado Não Operacional</b>	É a diferença entre ganhos e despesas referentes a fatos não ligados a operação da empresa, como aluguéis, venda de um imóvel ou ativo imobilizado.
<b>Resultado Líquido</b>	Se trata de resultado final da empresa, depois de contabilizado todos os fatores ocorridos no exercício.

## Grupo Agrotec

### 1. Introdução

O presente relatório foi elaborado com o objetivo primordial de demonstrar – nos termos da Lei nº 11.101/2005 – Lei de Recuperação de Empresas e Falência – as bases financeiras, operacionais e estratégicas em direção à desejada superação da sua crise, de forma a resguardar e maximizar sua função social, seja como entidade geradora de bens e recursos, seja como provedora de empregos e tributos resguardando também os interesses da comunidade de credores.

Neste sentido, a presente análise sumária sintetiza, observa e relata a capacidade financeira das empresas a partir de informações disponibilizadas exclusivamente pelas recuperandas, não sendo neste momento factíveis de verificação por esta Perita. Confiamos, portanto, na qualidade, completude, rigorosidade e precisão de tais informações<sup>1</sup>.

Cabe ressaltar ainda que o relatório leva em consideração outras variáveis de cunho não apenas micro, mas também macroeconômico.

Com base nos dados que aqui serão apresentados, verificaremos ou não a capacidade das empresas, no presente momento e contexto, de honrar suas responsabilidades,

---

<sup>1</sup> Tendo em vista a presunção de boa-fé e correção por parte das recuperandas, especialmente por tratar-se de ato que é processado em juízo, submetido, portanto, ao ministério do Poder Judiciário, eis que os relatórios mensais são elaborados por esta Administradora Judicial a partir de informações fornecidas pelas Recuperandas, de modo que estas devem estar cientes de que tem exclusiva responsabilidade pela higidez, correção técnica e veracidade da documentação disponibilizada. Assim, esta auxiliar do juízo não hesitará em adotar as medidas cabíveis caso constatare qualquer indício de fraude na concepção da documentação que serve de base à elaboração dos relatórios mensais.

tendo em vista o processo de Recuperação Judicial, em especial em face de seus credores.

O atual relatório retrata exclusivamente as informações disponibilizadas, pelas recuperandas, entre os meses maio/2021 a abril/2022.

## **2. Do cenário econômico e da situação da empresa**

O objetivo desse tópico é abordar as principais informações sobre a economia, as principais projeções, bem como a situação setorial específica da recuperanda visando assim uma melhor compreensão.

Na sequência, apresentaremos um resumo da situação da recuperanda<sup>2</sup>.

### ***2.1. Aspectos conjunturais e contexto setorial***

A atividade empresarial<sup>3</sup> é organizada para a produção, circulação de bens ou de serviços e, como atividade econômica está sujeita a diversos riscos – internos e externos – que podem levar uma empresa a situação de crise econômico-financeira.

Neste sentido, além da análise econômico-financeira baseada nas demonstrações contábeis disponibilizadas pela recuperandas, importa trazer à evidência uma breve análise da conjuntura econômica, bem como, da atual situação do setor desenvolvido.

---

<sup>2</sup> Detalhado pela própria recuperanda.

<sup>3</sup> Negrão, Ricardo. Direito empresarial: estudo unificado. 5 ed. rev. – São Paulo, 2014.

É de conhecimento que, assim como no resto do mundo, com maior rigor a economia brasileira tem sofrido negativamente com o impacto do Covid-19, o qual tem-se refletido nas expectativas para a inflação futura e baixo crescimento do país.

Segundo o relatório Focus do Banco Central divulgado na data de 06/06/2022 estima-se que o PIB brasileiro crescerá 1,20% neste ano. Para o mercado financeiro a previsão para 2023 foi de 0,76% - o mesmo previsto na semana passada.

A previsão para o câmbio<sup>4</sup> é de R\$ 5,05/US\$. Para o ano de 2023, os investidores estimam que o câmbio fique em R\$ 5,05/US\$ – informação também relevante, haja vista que várias empresas estão sujeitas à sua variação, afetando assim o seu resultado.

Outra informação importante para àquelas que exportam seus produtos ao resto do mundo, diz respeito a Balança Comercial. A expectativa de superávit para 2022 é de US\$ 69,50 bilhões<sup>5</sup>. Em relação ao ano de 2023, a expectativa – também de superávit – foi de US\$ 60,00<sup>3</sup> bilhões nessa semana.

Em relação a taxa básica de juros (Selic), a mediana das projeções para 2022 é de 13,25% ao ano e de 9,75% ao ano no final de 2023, segundo especialistas.

A meta de inflação<sup>6</sup> estabelecida pelo Conselho Monetário Nacional (CMN) para 2022 é de 3,5%.

---

<sup>4</sup> Objetivando maior precisão nas projeções realizadas, o BC anunciou em janeiro/2021 que a projeção anual da moeda norte-americana passou a ser calculada a partir da média para a taxa no mês de dezembro e não mais no valor projetado para o último dia útil de cada ano.

<sup>5</sup> Dados referentes ao Relatório Focus de 09/05/2022.

<sup>6</sup> Há uma tolerância de 1,5 percentual, portanto, podendo ir de 2,00% até 5,00%.

De acordo com as projeções do mercado, o Índice Nacional de Preços ao Consumidor Amplo (IPCA) em 2022 é de 8,89%, portanto, acima do teto da meta estipulado pelo CMN. Para 2023, a projeção é de 4,39%.

Setorialmente, verifica-se diferentes impactos – dado a especificidade de cada um dos setores.

De acordo com a Confederação da Agricultura e Pecuária do Brasil (CNA) em parceria com o Centro de Estudos Avançados em Economia Aplicada (CEPEA), da EsalQ/USP e a Fundação de Estudos Agrários Luiz de Queiroz (Fealq), o PIB do agronegócio do estado de São Paulo registrou avanço de 8,27% em 2020 demonstrando a mais intensa alta desde 2010 quando o crescimento foi de 12,17%.

Segundo tal resultado, o agronegócio paulista representou 14% do PIB do estado, a maior participação da série histórica, iniciada em 2008.

Após alcançar crescimento recorde em 2020, o PIB do agronegócio brasileiro – calculado pelo Centro de Estudos Avançados em Economia Aplicada (CEPEA), da Esalq/USP, em parceria com a Confederação da Agricultura e Pecuária do Brasil (CNA) – registrou aumento de 5,35% no primeiro trimestre de 2021.

Entre os segmentos do agronegócio, o primário manteve-se em destaque, enquanto o ramo agrícola foi o que maior crescimento (7,99%) apresentou no acumulado do período.

O segundo trimestre foi marcado pela melhora nas exportações do agronegócio, atingindo a cifra de US\$ 11,29 bilhões – cifra recorde atingida no mês de julho ao longo de toda a série histórica de 1997 a 2020.



Tal desempenho se deve ao aumento (28,5%) do índice de preços dos produtos do agronegócio exportados pelo Brasil na comparação entre julho/2021 e julho/2020.

Dados divulgados pela Confederação da Agricultura e Pecuária do Brasil (CNA<sup>7</sup>) revelam que o PIB do agronegócios cresceu 8,36% em 2021, alcançando uma participação de 27,4% no PIB brasileiro, segundo a última medição realizada.

Os maiores destaques foram os segmentos primários e de insumos agrícolas, os quais apresentaram aumento de 17,52% e 52,63%, respectivamente. O ramo pecuário foi o que menor desempenho apresentou. Segundo a pesquisa, esse se deve ao aumento expressivo dos custos com insumos, de dentro da porteira.

No primeiro trimestre de 2022, o PIB do agronegócios recuou 0,8% devido a forte alta nos custos com insumos, tanto na agropecuária quanto na agroindústria.

Entre os segmentos, somente os insumos (9,61%) apresentaram crescimento, enquanto os demais setores – primário (-2,48%), agroindústria (-0,43%) e agrosserviços (-1,51%) – apresentaram queda.

Considerando o resultado do primeiro trimestre de 2022, bem como o PIB brasileiro, a perspectiva é de que a participação do setor na economia fique por volta de 26,24% em 2022.

---

<sup>7</sup> Vale ressaltar que enquanto o PIB do IBGE considera apenas o que é produzido dentro das fazendas, o indicador da CNA – calculado em parceria com o Centro de Estudos Avançados em Economia Aplicada (Cepea) leva em conta tudo que foi movimentado dentro e fora da porteira, isto é, insumos, agroindústria e serviços.

## 2.2. Da situação da empresa

Em seu Relatório Operacional, a recuperanda apresenta dados referentes ao desempenho de suas atividades, bem como sua visão a respeito atual situação.

Segundo a recuperanda, as ações comerciais objetivando o aumento de novas vendas foram intensificadas, assim como houve o remodelamento do plano estratégico de vendas e material de marketing da empresa.

## 3. Visão geral das recuperandas

Neste ponto, será apresentada a composição societária da empresa, assim como, eventuais alterações no que diz respeito às participações societárias. Não menos importante, também relacionaremos os estabelecimentos e filiais (quando houver), com breve descritivo da atividade desenvolvida em cada um, quando segmentada ou diferenciada.

### 3.1. Do Grupo

O Grupo Agrotec é composto por duas empresas, a Agrotec SP e a Agrotec TR, conforme demonstrado no quadro abaixo.

Informações	Agrotec SP	Agrotec TR
Tipo de Estabelecimento	Matriz	Matriz
Nire	35217953297	35229649440
Razão Social	Agrotec SP Comércio e Representações Ltda	Agrotec TR Comércio e Representações Ltda.
Nome Fantasia	Agrotec SP Comércio e Representações	Agrotec TR Comércio e Representações Ltda.
Data de Abertura	07/05/2003	17/03/2016
CNPJ	05.628.164/0001-81	24.414.911/0001-23
Inscrição Estadual	181.306.523.111	684.068.734.113





Endereço	Rua Castro Alves, 1713	Rua Castro Alves, 1713 <sup>8</sup>
Complemento	1727	
Bairro	VI. Nossa Senhora do Carmo	Vila Nossa Senhora do Carmo
Cidade	Araraquara	Araraquara
Estado	SP	SP
CEP	14801-450	14801-450
Natureza Jurídica	206-2: Sociedade Empresária Limitada	206-2: Sociedade Empresária Limitada
CNAE Principal	46.83-4-00 - Comércio atacadista de defensivos agrícolas, adubos, fertilizantes e corretivos do solo	46.83-4-00 - Comércio atacadista de defensivos agrícolas, adubos, fertilizantes e corretivos do solo
CNAE Secundários	45.30-7-05 - Comércio a varejo de pneumáticos e câmaras-de-ar 47.82-2-01 - Comércio varejista de calçados 47.44-0-01 - Comércio varejista de ferragens e ferramentas 47.44-0-99 - Comércio varejista de materiais de construção em geral 47.89-0-04 - Comércio varejista de animais vivos e de artigos e alimentos para animais de estimação 52.11-7-99 - Depósitos de mercadorias para terceiros, exceto armazéns gerais e guarda-móveis 46.18-4-99 - Outros representantes comerciais e agentes do comércio especializado em produtos não especificados anteriormente	01.61-0-03 - Serviço de preparação de terreno, cultivo e colheita 45.30-7-05 - Comércio a varejo de pneumáticos e câmaras-de-ar (Dispensada *) 46.12-5-00 - Representantes comerciais e agentes do comércio de combustíveis, minerais, produtos siderúrgicos e químicos (Dispensada *) 47.32-6-00 - Comércio varejista de lubrificantes 47.44-0-01 - Comércio varejista de ferragens e ferramentas (Dispensada *) 47.44-0-99 - Comércio varejista de materiais de construção em geral (Dispensada *) 47.82-2-01 - Comércio varejista de calçados (Dispensada *) 47.89-0-04 - Comércio varejista de animais vivos e de artigos e alimentos para animais de estimação (Dispensada *) 52.11-7-99 - Depósitos de mercadorias para terceiros, exceto armazéns gerais e guarda-móveis
Capital Social	1.000.000,00	200.000,00
Sócio(s)	Evandro Pacheco Lustosa	Agrotec SP Comércio e Representações Ltda Evandro Pachêco Lustosa

Em alteração de contrato social deferida pela JUCESP em 21/05/2020, a Agrotec promoveu as seguintes alterações, já refletidas na tabela acima.

1. Saída do Sr. Carlos Henrique de Freitas, que possuía 10% do capital da empresa e entrada do Sr. Evandro Pachêco Lustosa com a mesma participação. O Sr. Evandro é o único sócio da Agrotec SP;

<sup>8</sup> De acordo com o cartão CNPJ houve alteração no número, o qual passou de 1.870 para 1.473 sala 01.



2. Foi adicionada como atividade econômica secundária o *serviço de preparação de terreno, cultivo e colheita*, código CNAE 01.61-0-03, sendo que nenhuma atividade foi retirada;
3. O Sr. Evandro passa a assinar pela Agrotec TR, de forma isolada;
4. O Sr. Evandro passa a atuar como administrador legal da empresa;
5. A empresa mudou de endereço, saindo da cidade de Taquaritinga – onde desenvolvia suas operações à Av. Dr. Francisco Área Leão, 10 – para a cidade de Araraquara, à Rua Castro Alves, 1870.

A Agrotec SP<sup>9</sup> não sofreu modificações no contrato social.

### 3.2. Da composição societária

Grupo Agrotec	<u>SÓCIOS</u>	
	Evandro Pacheco Lustosa CPF: 484.415.971-20	Agrotec SP Com. E Repres. Ltda. CNPJ: 05.628.164/0001-81
Agrotec SP Comércio e Representações Ltda. CNPJ: 05.628.164/0001-81	1.000.000,00	-
Agrotec TR Comércio e Representações Ltda. CNPJ: 24.414.911/0001-23	10.000,00	190.000,00

Conforme constatado em visita realizada por esta Perita, as operações da SP e TR, na prática, se fundem em apenas uma, motivo pelo qual realizaremos a análise dos documentos contábeis consolidados – objetivando, assim, retratar a realidade vivida pelas empresas.

<sup>9</sup> Embora no Contrato Social conste filiais, estas encontram-se em processo de baixa e fechamento, não apresentando, portanto, atividade. Tais medidas refletiram no custo e nas despesas operacionais no mês de junho/2020.



### 3.3. Dos diretores e administradores

Conforme dados constantes na JUCESP, os administradores e representantes das empresas são:

#### **Agrotec SP**

Administrador: Evandro Pacheco Lustosa

#### **Agrotec TR**

Administrador: Evandro Pacheco Lustosa

### 3.4. Da estrutura organizacional

As recuperandas possuem a seguinte estrutura organizacional:

Período	Agrotec SP	Agrotec TR	Total
Mai/21	6	0	6
Jun/21	6	0	6
Jul/21	6	0	6
Ago/21	6	0	6
Set/21	6	0	6
Out/21	6	0	6
Nov/21	6	0	6
Dez/21	6	0	6
Jan/22	7	0	7
Fev/22	7	0	7
Mar/22	7	0	7

Conforme a tabela acima, a estrutura organizacional não apresentou alteração.



#### 4. Informações Econômicas e Contábeis

De acordo com o IBRACON (NPC 27):

*[...] as demonstrações contábeis são uma representação monetária estruturada da posição patrimonial e financeira em determinada data e das transações realizadas por uma entidade no período findo nessa data. O objetivo das demonstrações contábeis de uso geral é fornecer informações sobre a posição patrimonial e financeira, o resultado e o fluxo financeiro de uma entidade, que são úteis para uma ampla variedade de usuários na tomada de decisões. As demonstrações contábeis também mostram os resultados do gerenciamento, pela Administração, dos recursos que lhe são confiados.*

##### 4.1. Balanço Patrimonial

O Balanço Patrimonial, como demonstração contábil, tem por objetivo evidenciar de forma qualitativa e quantitativamente – em uma determinada data – a posição patrimonial e financeira da empresa.

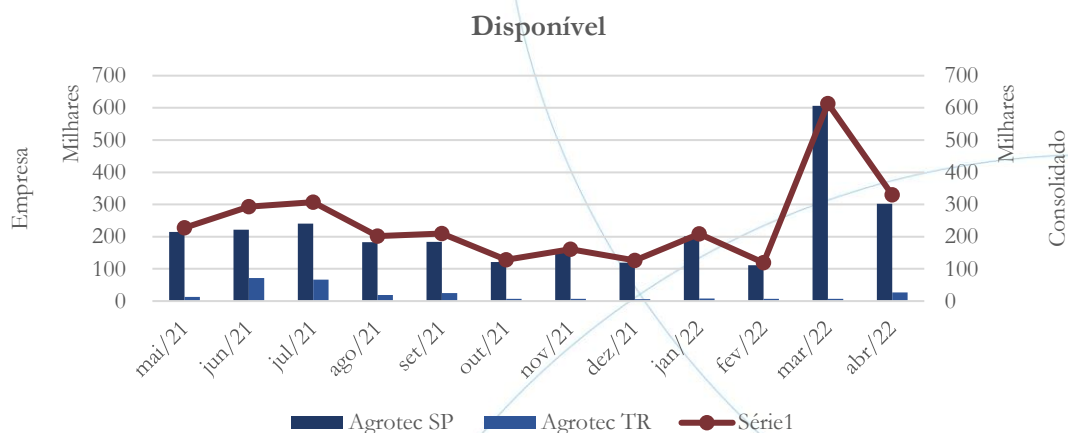
##### 4.1.1. Disponível<sup>10</sup>

---

<sup>10</sup> A conta disponível das recuperandas é composta pelas linhas: caixa, bancos e aplicações



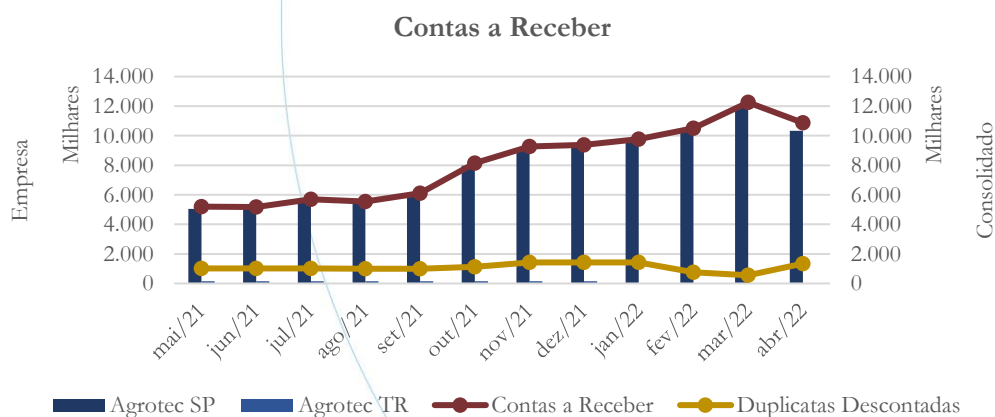
Gráfico 1



O disponível registrou diminuição de 42,89% no mês de fevereiro/2022, seguido de alta de 415% em março/2022, enquanto no mês de abril/2022 houve diminuição de 46,28%, conforme o gráfico acima.

#### 4.1.2. Contas a Receber

Gráfico 2



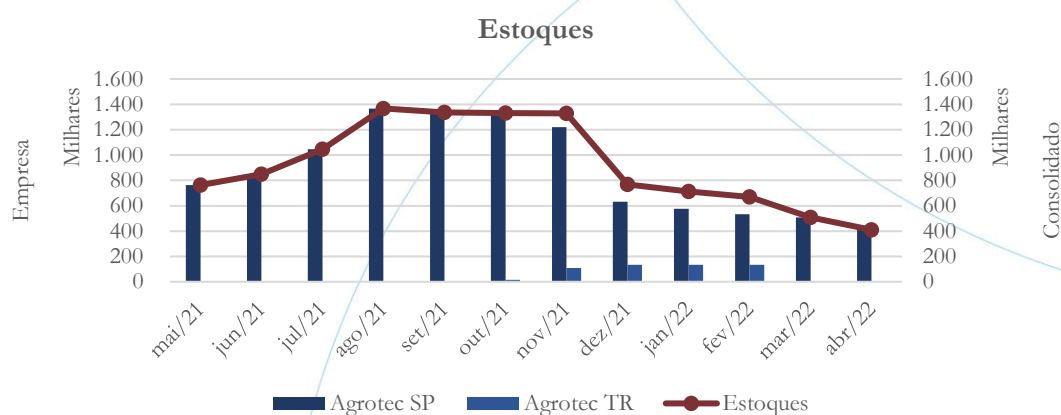
O saldo consolidado do contas a receber apresentou aumento de 7,50% em fevereiro/2022 e de 16,67% em março/2022, seguido de diminuição de 11,19% no



mês de abril/2022. As duplicadas descontadas apresentaram diminuição de 47,28% e 26,03% nos meses de fevereiro/2022 e março/2022, respectivamente, contabilizando posterior aumento de 142,86% em abril/2022.

#### 4.1.3. Estoques

Gráfico 3



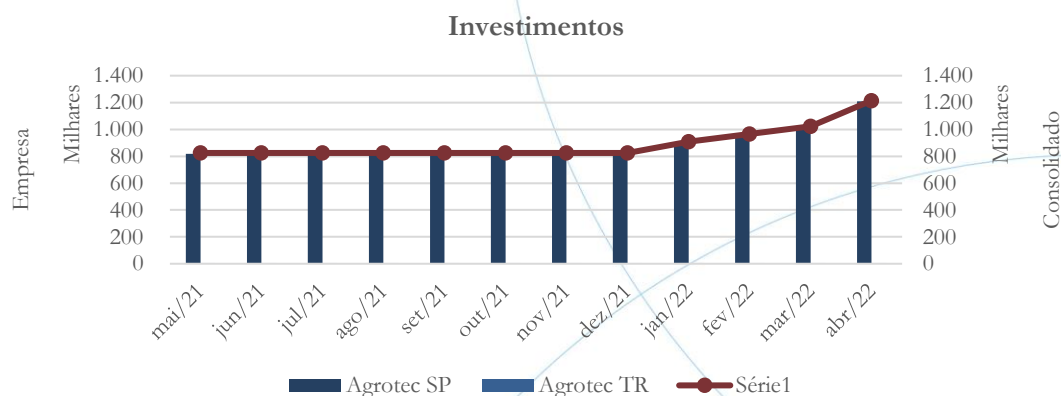
A conta estoques apresentou diminuição no saldo consolidado referente aos meses de fevereiro (6,01%), março (23,90%) e abril (19,42%), conforme o gráfico acima.

#### 4.1.4. Investimentos





Gráfico 4



Os investimentos apresentaram aumento no saldo consolidado referente aos meses de fevereiro (6,28%), março (5,96%) e abril (18,74%).

#### 4.1.5. Imobilizado

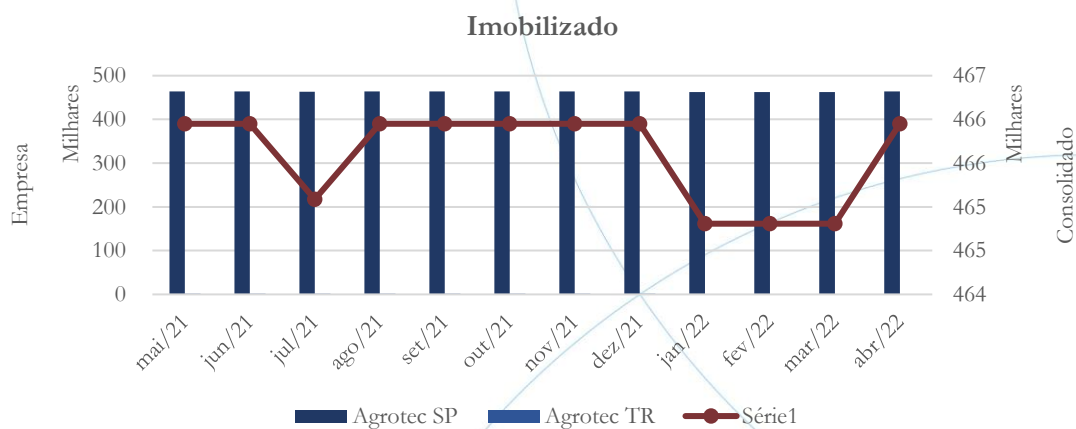
A lei 11.101/05 – que regula a recuperação judicial, a extrajudicial e a falência do empresário e da sociedade empresária – em seu art. 66, aponta que:

*Após a distribuição do pedido de recuperação judicial, o devedor não poderá alienar ou onerar bens ou direitos de seu ativo permanente, salvo evidente utilidade reconhecida pelo juiz, depois de ouvido o Comitê, com exceção daqueles previamente relacionados no plano de recuperação judicial.*





Gráfico 5



O imobilizado apresentou estabilidade no saldo consolidado nos meses de fevereiro/2022 e março/2022, demonstrando aumento de 0,25% em abril/2022.

No relatório anterior:

Solicitamos à Agrotec SP que nos informe a respeito da diminuição apresentada na categoria veículos e máquinas no mês de janeiro/2022.

Segundo a recuperanda:

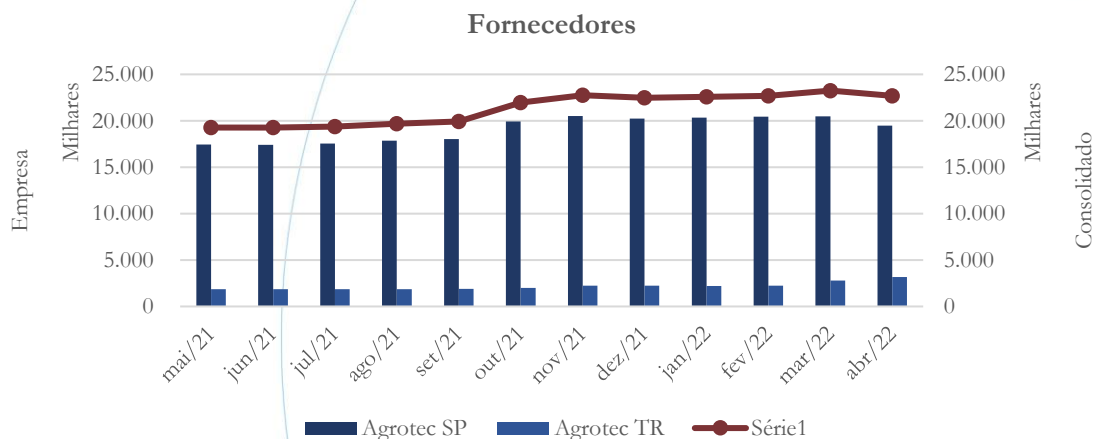
*Realmente a conta está invertida, os lançamentos foram debitados na conta de Veículos e Máquinas e o lançamento correto deveria ser na conta de despesa de depreciação. Para corrigir esse fato será lançado na referência 04/2022 na conta correta.*



020	01.2.3.01	BENS E MÓVEIS EM USO	441.069,31D	0,00	1.069,03	442.138,34D
833	01.2.3.01.001	Máquinas e Equipamentos	5.478,00D	0,00	3,37	5.474,63D
841	01.2.3.01.002	Móveis e Utensílios	37.156,14D	0,00	0,00	37.156,14D
876	01.2.3.01.005	Veículos	332.494,48D	0,00	1.069,03	331.425,45D
884	01.2.3.01.008	Computadores e Periféricos	57.462,00D	0,00	69,55	57.392,45D
4615	01.2.3.01.011	TERRENOS - MATRIZ	7.000,00D	0,00	0,00	7.000,00D
4616	01.2.3.01.012	INSTALACOES - MATRIZ	7.494,95D	0,00	0,00	7.494,95D
930	01.2.3.04	PARTICIPAÇÃO EM CONSÓRCIOS	16.914,56D	0,00	0,00	16.914,56D
4617	01.2.3.04.002	CONSORCIO BANCOBRAS GRUPO 1094 COTA 656	4.203,01D	0,00	0,00	4.203,01D
4618	01.2.3.04.003	CONSORCIO BANCOBRAS GRUPO 1094 COTA 401	4.203,01D	0,00	0,00	4.203,01D
4619	01.2.3.04.004	CONSORCIO VBANCOBRAS GRUPO 1095 COTA 327	4.254,27D	0,00	0,00	4.254,27D
4620	01.2.3.04.005	CONSORCIO BANCOBRAS GRUPO 1095 COTA 621	4.254,27D	0,00	0,00	4.254,27D
957	01.2.3.05	(-) DEPRECIÇÃO ACUMULADA	371.563,91C	1.141,95	0,00	370.421,96C
973	01.2.3.05.002	(-) Móveis e Utensílios - Depreciação	37.156,14C	0,00	0,00	37.156,14C
981	01.2.3.05.003	(-) Ferramentas - Depreciação	5.077,67C	3,37	0,00	5.074,30C
1007	01.2.3.05.005	(-) Veículos - Depreciação	268.353,02C	1.069,03	0,00	267.283,99C
1015	01.2.3.05.006	(-) Computadores Periféricos - Depreciação	53.289,13C	69,55	0,00	53.219,58C
4621	01.2.3.05.007	(-) DEPREC. ACUM. INSTALACOES	7.687,95C	0,00	0,00	7.687,95C
3930	01.2.4	ATIVO INTANGÍVEL	23.723,00D	0,00	0,00	23.723,00D
3648	01.2.4.01	BENS DE NATUREZA INTANGÍVEL	23.723,00D	0,00	0,00	23.723,00D

#### 4.1.6. Fornecedores

Gráfico 6

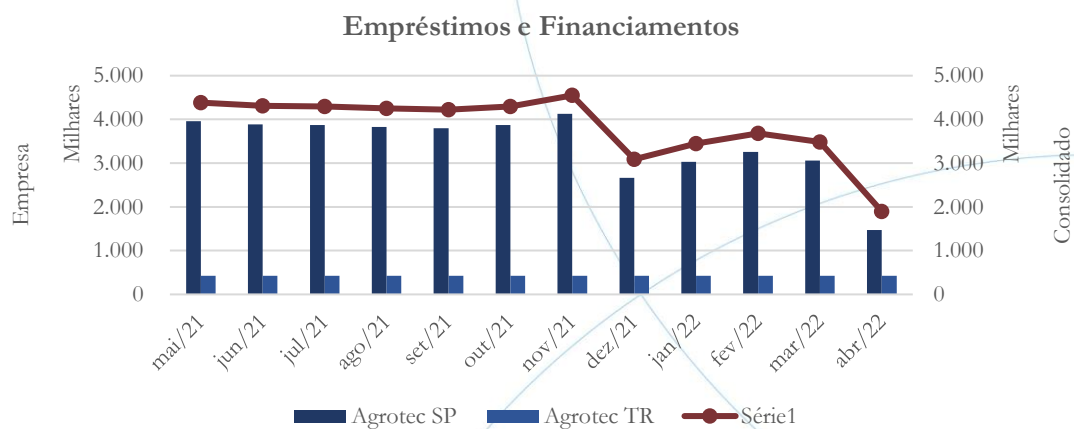


Nos meses de fevereiro/2022 e março/2022, o saldo consolidado da conta fornecedores apresentou aumento de 0,50% e 2,52%, respectivamente, enquanto no mês de abril/2022 houve diminuição de 2,48%, quando comparado ao mês anterior.

#### 4.1.7. Empréstimos e Financiamentos



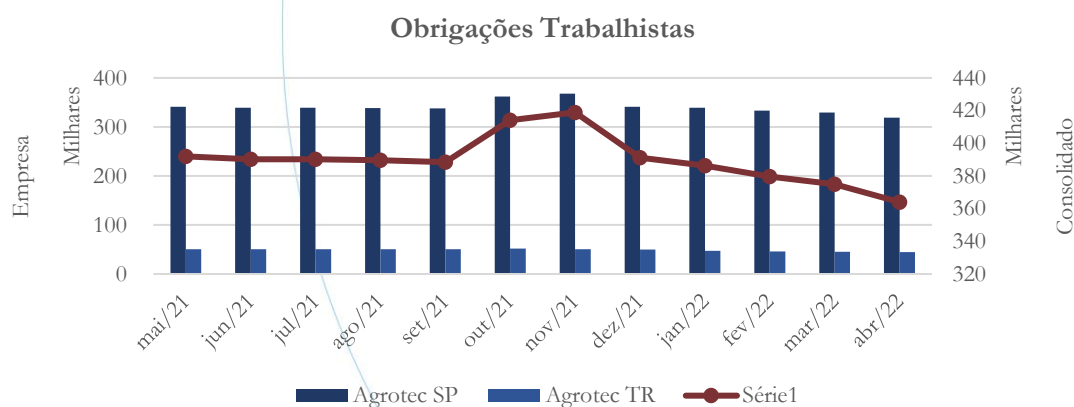
Gráfico 7



A conta empréstimos e financiamentos apresentou aumento de 6,70% no mês de fevereiro/2022, enquanto nos meses de março/2021 e abril/2022 houve diminuição de 5,38% e 45,56%, respectivamente no saldo consolidado.

#### 4.1.8. Obrigações Sociais e Trabalhistas

Gráfico 8

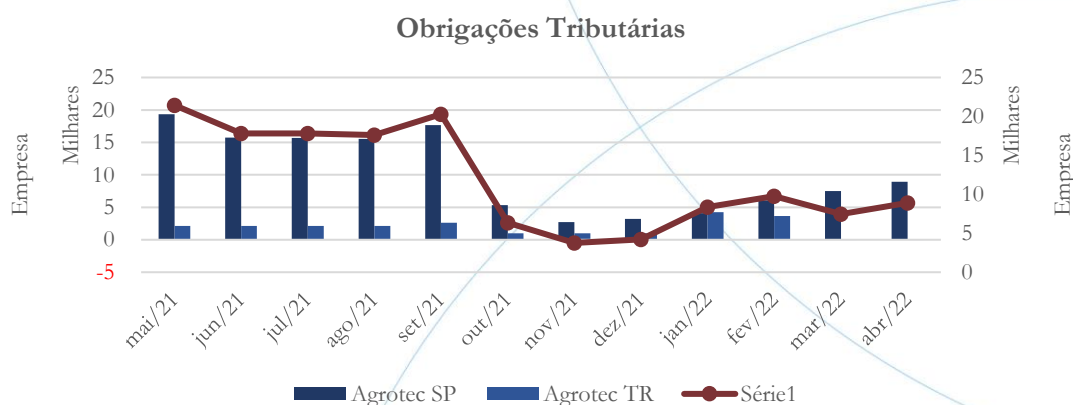


Seguindo a tendência de baixa, o saldo da conta obrigações tributárias registrou diminuição de 1,75% em fevereiro/2022, de 1,24% no mês de março/2022 e de 2,91% em abril/2022.



#### 4.1.9. Passivo Tributário

Gráfico 9



O saldo consolidado das obrigações tributárias apresentou aumento de 16,63% no mês de fevereiro/2022, contabilizando diminuição de 23,52% no mês de março/2022, enquanto em abril/2022 houve aumento de 19,18% - conforme gráfico acima.

Fazenda - Agrotec SP	out/21	nov/21	dez/21	jan/22	fev/22	mar/22	abr/22
Municipal	0,00	0,00	0,00	0,00	0,00	0,00	0,00
Estadual	2.569,71	0,00	974,65	0,00	922,29	1.013,80	1.027,03
Federal	2.761,12	2.743,28	2.233,17	4.369,76	5.097,06	6.483,59	7.902,62
Total:	5.330,83	2.743,28	3.207,82	4.369,76	6.019,35	7.497,39	8.929,65

Conforme a tabela acima, 88,50% do passivo tributário da SP concentra-se na esfera Federal.

Fazenda - Agrotec TR	out/21	nov/21	dez/21	jan/22	fev/22	mar/22	abr/22
Municipal	0,00	0,00	0,00	0,00	0,00	0,00	0,00
Estadual	0,00	0,00	0,00	0,00	0,00	0,00	0,00
Federal	1.016,77	1.016,77	1.016,77	1.016,77	1.016,77	711,87	711,87
Total:	1.016,77	1.016,77	1.016,77	1.016,77	1.016,77	711,87	711,87

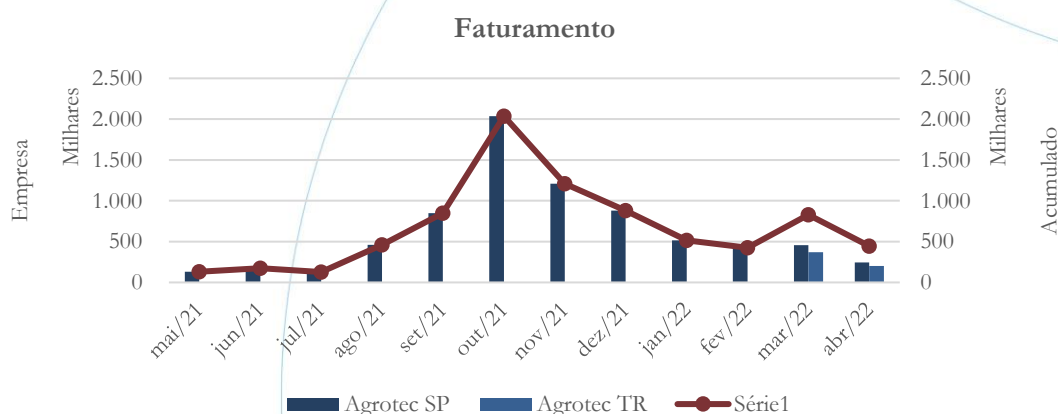
O passivo tributário da TR está 100% concentrado na esfera Federal.

## 4.2. Demonstração do Resultado do Exercício

A Demonstração do Resultado do Exercício (DRE), como relatório contábil é confeccionada junto com o Balanço Patrimonial e oferece uma síntese econômica das atividades operacionais e não operacionais permitindo visualizar assim se a empresa está gerando lucro ou prejuízo, em um determinado período.

### 4.2.1. Faturamento

Gráfico 10



O faturamento da Agrotec SP apresentou diminuição de 17,91% no mês de fevereiro/2022, seguido de elevação de 95,72% em março/2022, enquanto no mês de abril/2022 houve diminuição de 46,22%, quando comparado ao mês anterior. A Agrotec TR registrou faturamento de R\$ 371 mil no mês de março/2022 e de R\$ 200 mil em abril/2022, conforme o gráfico acima.

Solicitamos à recuperanda que nos informasse o motivo da não contabilização do PIS e COFINS referente ao mês de dezembro/2021.



Segundo a recuperanda:

*A conta de Pis a Recolher ref. 12/2021, o valor a pagar é abaixo de R\$ 10,00, restou o valor a transportar R\$ 2,53*

*A conta de Pis ref. 01/2022 foi incluído a transportar, a provisão a pagar R\$ 6,16*

*A conta de Pis ref. 02/2022, o valor a pagar é abaixo de R\$ 10,00, restou o valor a pagar R\$ 4,59 (já justificando a ref. 03/2022, o valor a pagar é abaixo de R\$ 10,00, restou o valor 0,14, não foi realizado provisão.*

*No mês 04/2022 será realizado um acerto e será realizado um levantamento do valor da antiga contabilidade para detectar qual período não foi pago ou se o lançamento da antiga contabilidade a provisão está correta, e sim realizar um acerto desse número.*

Visualização de Relatório - rpt\_razao\_contabil.frx - Office Contábil - 0205 AGROTEC SP COMERCIO E REPRESENTACOES LTDA - Mês/Ano: 12/2021

Arquivos Movimentos Relatórios Gráficos Diversos Utilitários Conciliação Ajuda

### RAZÃO ANALÍTICO

0205 AGROTEC SP COMERCIO E REPRESENTACOES LTDA

CNPJ: 05.628.164/0001-81

FOLHA: 000002

DATA: 22/04/2022

PERIODO: 01/10/2021 A 31/12/2021

Conta Analisada - 2.1.03.01.0003 - 0000000290 - PIS A RECOLHER

Data	Lanco	Contrapartida	Complemento	Débito	Crédito	Saldo
Saldo Anterior:						78,25 C
20/10/2021	0000001180	1.1.01.02.0004	PAGTO - PIS PAGTO - MINISTERIO DA FAZENDA - PIS	10,00		68,25 C
Total do Dia:				10,00	0,00	68,25 C
30/10/2021	0000001236	3.1.02.01.0002	PIS S/ FATURAMENTO A PAGAR PIS A PAGAR REF. 10-2021		38,38	106,63 C
Total do Dia:				0,00	38,38	106,63 C
Saldo do Mês:				10,00	38,38	106,63 C
30/11/2021	0000002045	3.1.02.01.0002	PIS - REF. 11/2021		40,39	147,02 C
Total do Dia:				0,00	40,39	147,02 C
Saldo do Mês:				0,00	40,39	147,02 C
21/12/2021	0000002550	1.1.01.02.0004	PAGTO - PIS PAGTO - MINISTERIO DA FAZENDA - PIS	40,39		106,63 C
Total do Dia:				40,39	0,00	106,63 C
22/12/2021	0000002569	1.1.01.02.0004	PAGTO - PIS PAGTO - MINISTERIO DA FAZENDA - PIS	42,43		64,20 C
Total do Dia:				42,43	0,00	64,20 C
Saldo do Mês:				82,82	0,00	64,20 C
Saldo Geral:				92,82	78,77	64,20 C

Recebemos com uma provisão de R\$ 78,25, porém foi pago R\$ 10,00

No mês 12/2021 deveria ter ocorrido a provisão de R\$ 3,85 - (Como valor é menor que R\$ 10,00 para se recolher a DARF não foi lançado mês seguinte e acumular com o valor pagar da próxima referência.

*A conta COFINS a Recolher ref. 12/2021, também ocorreu que o saldo final da antiga contabilidade veio com valor a pagar R\$ 325,02 e foi pago R\$ 10,00.*





*O lançamento referente a provisão do mês 12/2021, não foi provisionado, o pagamento foi lançado no mês 01/2022 abatendo o saldo acarretado da antiga contabilidade.*

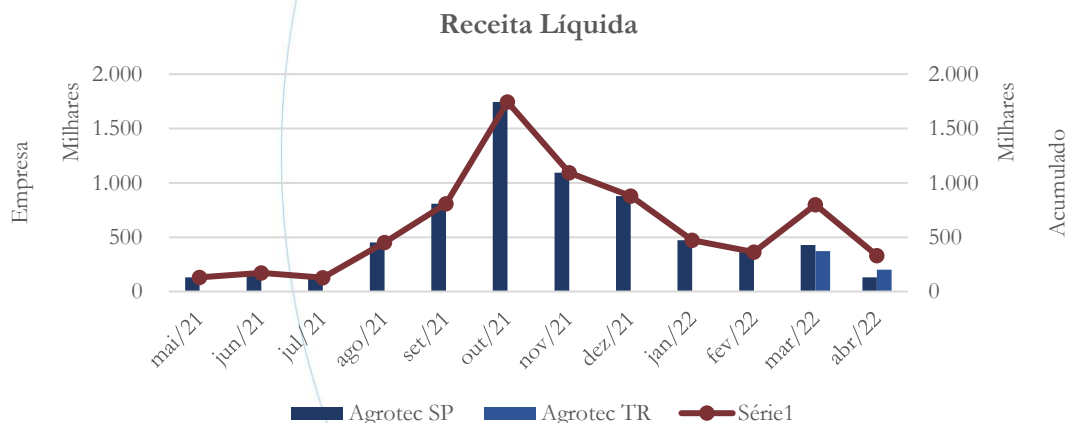
*A conta COFINS ref. 01/2022, foi gerado valor a pagar R\$ 10,64, está dado baixa pela conta despesa*

*A Conta COFINS ref. 02/2022, não teve valor de COFINS a Pagar, mas ocorreu lançamento invertido, será realizado o ajuste para reduzir a provisão no mês 04/2022.*

*A Conta COFINS ref. 03/2022, não teve valor de COFINS a Pagar, apresentou um saldo a transportar R\$ 0,50.*

#### 4.2.2. Receita Líquida

Gráfico 11



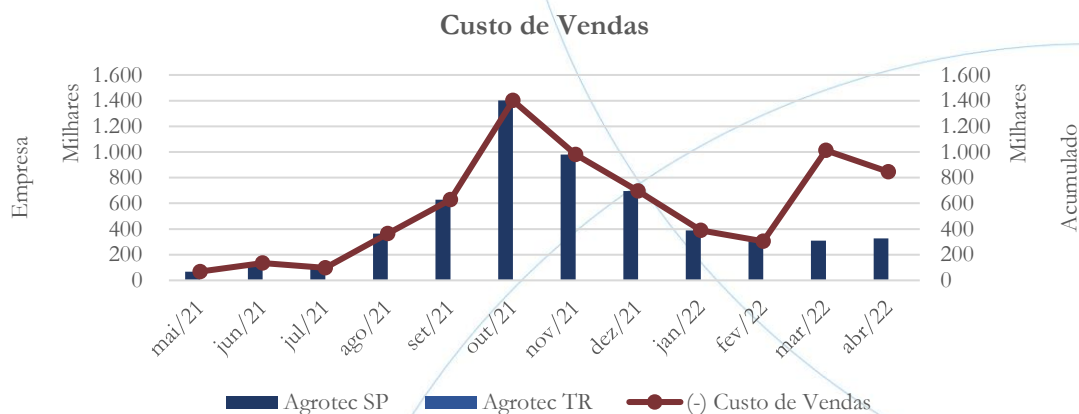
Acompanhando o faturamento, a receita líquida apresentou diminuição de 23,34% em fevereiro/2022, enquanto no mês de março/2022 houve alta de 119,92%, seguido de diminuição de 58,63% no saldo referente ao mês de abril/2022.





### 4.2.3. Custo de Vendas

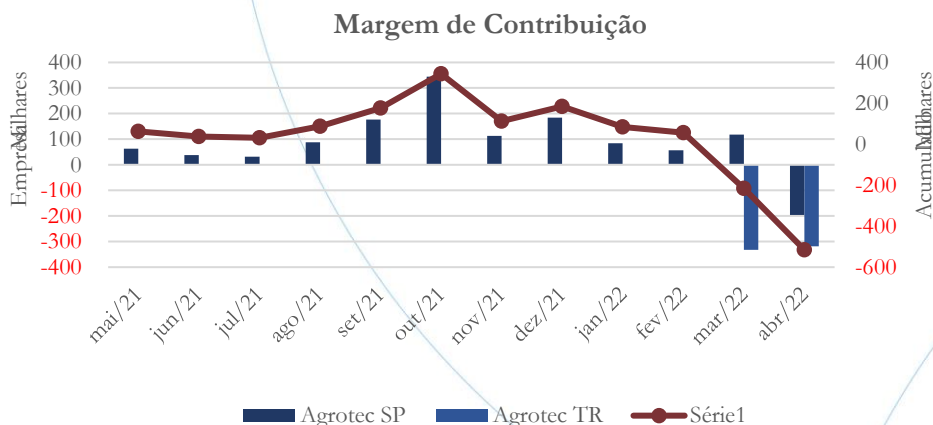
Gráfico 12



O custo de vendas da Agrotec SP apresentou diminuição de 21,35% no mês de fevereiro/2022, contabilizando posterior aumento nos meses de março (1,17%) e abril (5,63%), enquanto na Agrotec TR houve diminuição de 26,37% no saldo da conta custo de vendas referente ao mês de abril/2022, quando comparado ao mês anterior.

### 4.2.4. Margem de Contribuição

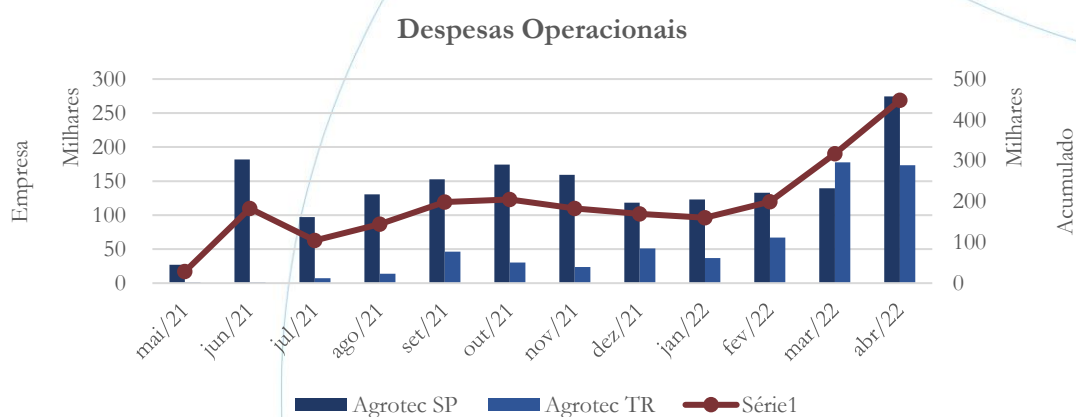
Gráfico 13



Após apresentar diminuição de 32,49% na margem de contribuição referente ao mês de fevereiro/2022, a Agrotec SP registrou alta de 105,94% em março/2022, enquanto no mês de abril/2022 seu saldo foi negativo. No que diz respeito a Agrotec TR, essa apresentou margem de contribuição negativa nos últimos dois meses em análise, registrando diminuição de 4,39% no mês de abril/2022, quando comparado ao mês anterior.

#### 4.2.5. Despesas Operacionais

Gráfico 14

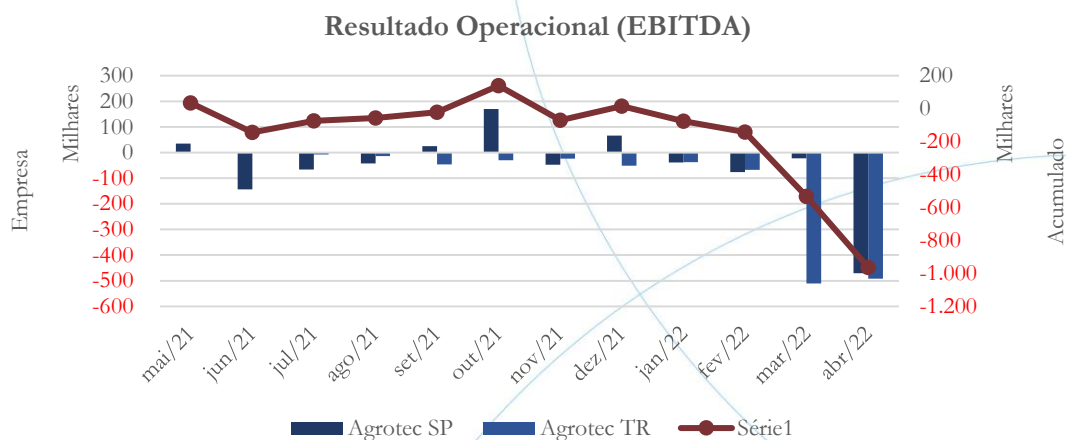


As despesas operacionais apresentaram aumento no saldo consolidado referente aos meses de fevereiro (24,88%), março (58,89%) e abril (41,10%).

#### 4.2.6. Resultado Operacional (EBITDA)



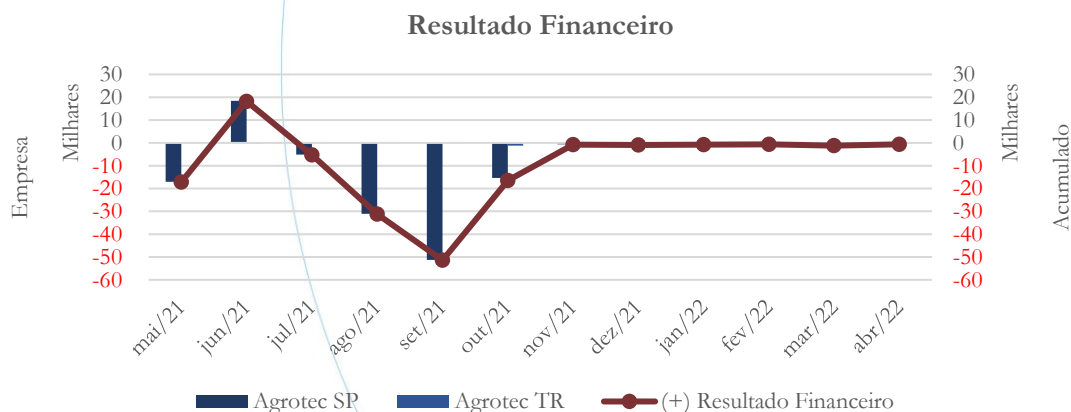
Gráfico 15



A Agrotec SP apresentou prejuízo operacional de R\$ 606,8 mil no primeiro quadrimestre de 2022, enquanto na TR esse foi de R\$ 1,10 milhão.

#### 4.2.7. Resultado Financeiro

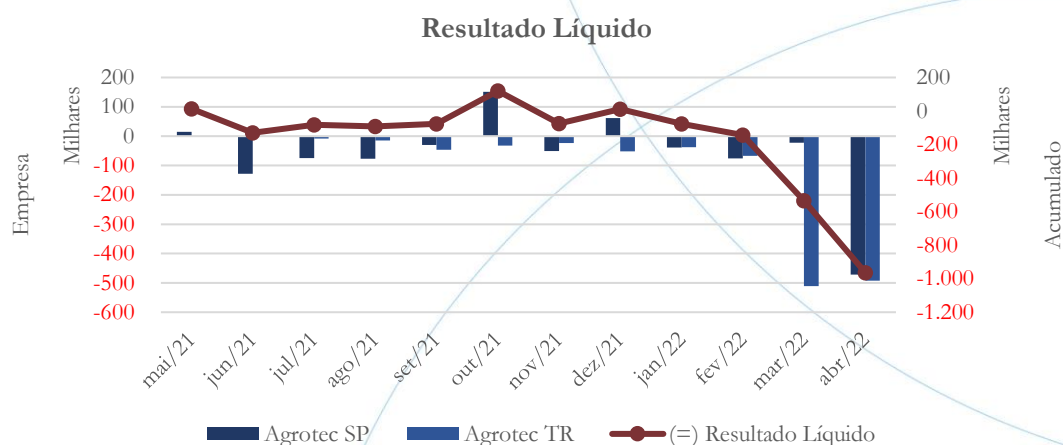
Gráfico 16



O saldo consolidado das despesas financeiras passou de R\$ 659 no mês de fevereiro/2022 para R\$ 1.209 em março/2022, enquanto no mês de abril/2022 esse foi de R\$ 698.

#### 4.2.8. Resultado Líquido

Gráfico 17



No primeiro quadrimestre de 2022, as recuperandas apresentaram prejuízo líquido no valor de R\$ 1,71 milhão.

#### 4.3. Índices e Indicadores

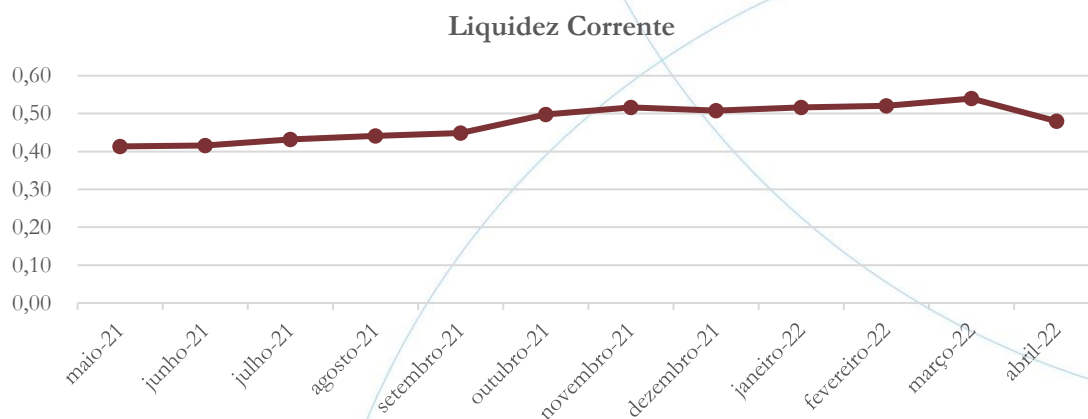
Os índices e indicadores são resultados obtidos através da análise contábil da empresa, os quais fornecem informações relevantes a respeito das operações realizadas possibilitando uma melhor avaliação, via fórmulas matemáticas, na averiguação das demonstrações financeiras.

##### 4.3.1. Liquidez Corrente



A liquidez corrente<sup>11</sup> – obtida através da razão entre o ativo circulante e o passivo circulante – tem como objetivo demonstrar se a empresa está cumprindo com as obrigações imediatas, ou seja, àquelas de curto prazo.

Gráfico 18



A liquidez corrente demonstrou haver R\$ 0,48 para cada R\$ 1,00 de dívida adquirida a curto prazo no mês de abril/2022.

#### 4.3.2. Liquidez Geral

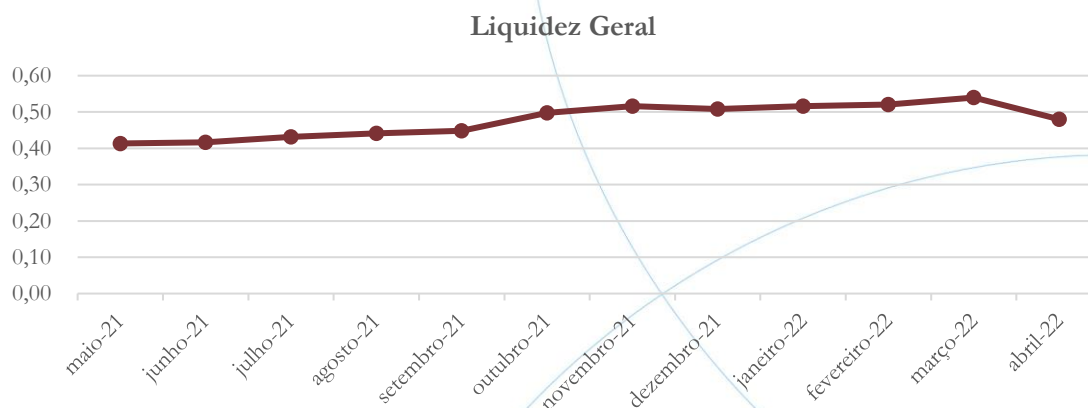
Objetiva comparar a capacidade da empresa a curto e a longo prazo<sup>12</sup>. Neste sentido, quando o resultado deste for menor que 1, em tese, a empresa estaria com problemas financeiros e, conseqüentemente, apresentaria dificuldades em cumprir suas obrigações.

<sup>11</sup> Quanto maior for o índice encontrado, melhor é a situação de liquidez da empresa.

<sup>12</sup> Calcula-se a liquidez geral através da soma do ativo circulante e realizável a longo prazo dividido pela soma do passivo circulante e não circulante.



Gráfico 19



A liquidez geral acompanhou a corrente, devido ao fato da não contabilização de direitos ou obrigações a longo prazo. Neste sentido, a liquidez geral demonstra que as empresas possuíam R\$ 0,48 para cada R\$ 1,00 de dívida adquirida a curto e a longo prazo no mês de abril/2022.

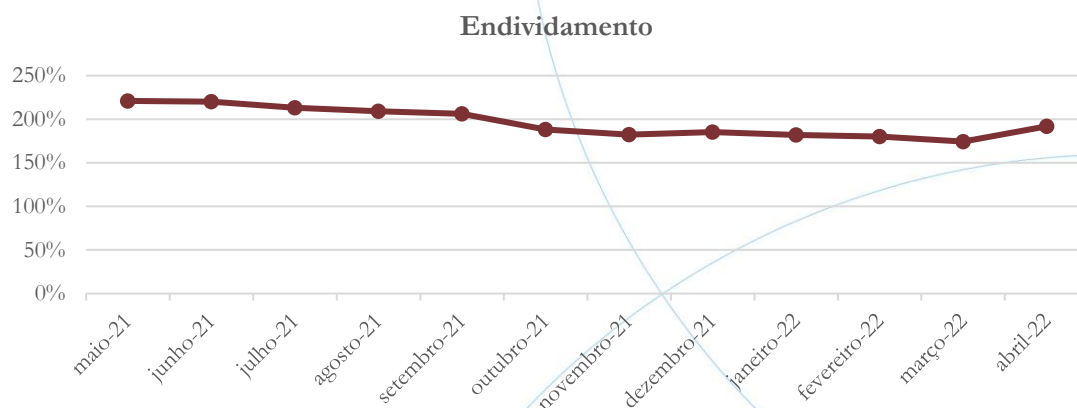
#### 4.3.3. Endividamento

O objetivo deste índice é verificar o percentual de capital de terceiros que a empresa utiliza naquele período em análise. Neste sentido, quanto mais elevado for o índice, maior o grau de endividamento no andamento de suas atividades.



ADMINISTRAÇÃO  
JUDICIAL

Gráfico 20

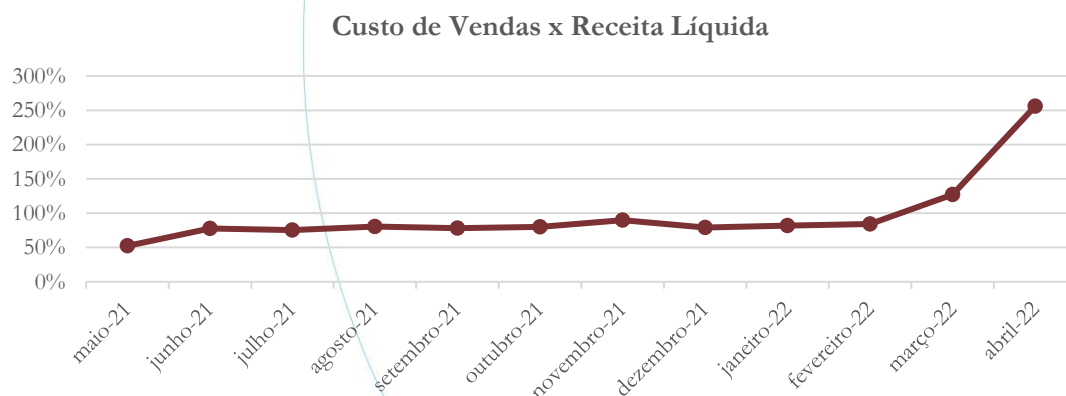


O grau de endividamento representou 192% no mês de abril/2022.

#### 4.3.4. Participação do Custo de Vendas

Mostra a participação do custo de vendas na receita líquida auferida em cada período.

Gráfico 21



No mês de março/2022, o custo de vendas representou 256% da receita líquida.

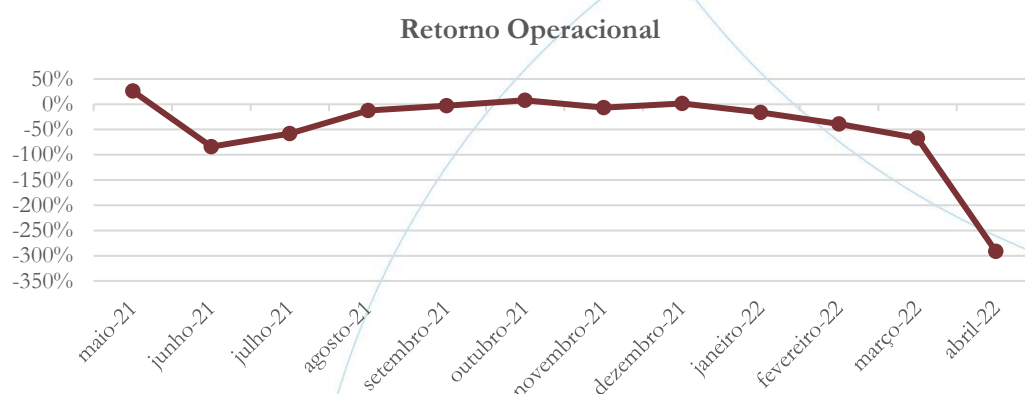




#### 4.3.5. Retorno da Operação

O EBITDA (*Earnings before interests, taxes, depreciation and amortizations*) – resultado antes dos juros, impostos, depreciação e amortizações – que mede o resultado da operação. Neste sentido, este nos mostra quanto dinheiro é gerado pelos ativos operacionais.

Gráfico 22



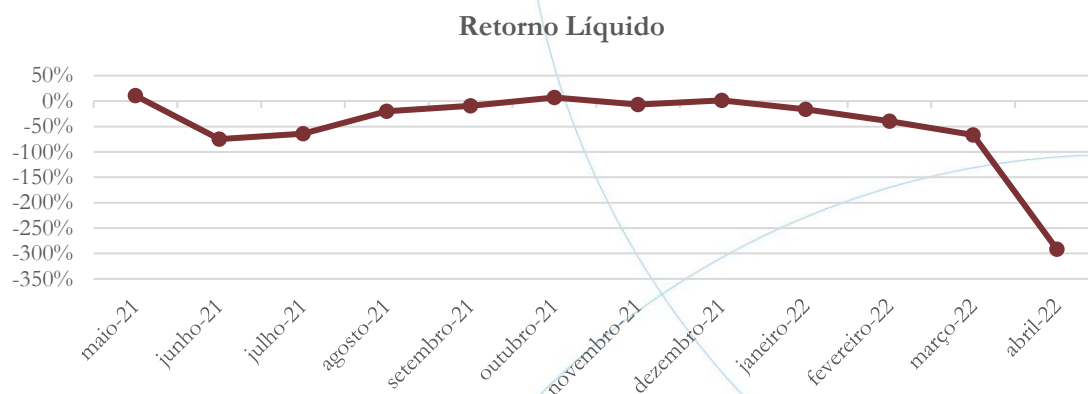
O retorno operacional foi negativo em 292% no mês abril/2022.

#### 4.3.6. Retorno Líquido

O resultado líquido desconsidera todos os fatores que influenciam o resultado de uma operação, ou seja, depreciação, amortizações, juros pagos e recebidos, receitas e despesas não operacionais, impostos sobre lucro, entre outros – isto é, apresenta o lucro que o ativo realmente oferece à empresa.



Gráfico 23

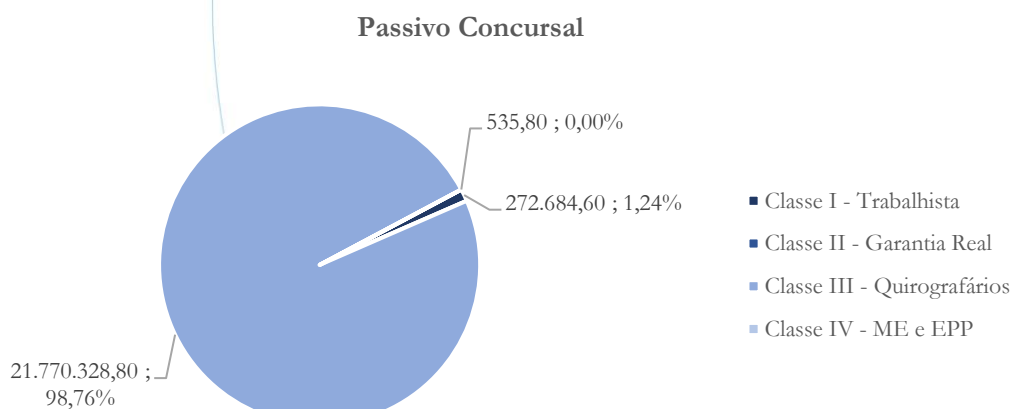


A taxa de retorno líquido foi negativo em 292% no mês de abril/2022.

## 5. Passivo Concursal

As recuperandas possuem o seguinte passivo concursal<sup>13</sup>:

Gráfico 24



<sup>13</sup> Atualizado em maio/2022.



Conforme o Quadro Geral de Credores provisório, a Agrotec totaliza saldo no valor de R\$ 22,04 milhões, conforme a tabela abaixo:

Classe de Credores	Quantidade de Credores	Valor	Participação
Classe I - Trabalhista	18	272.684,60	1,24%
Classe II - Garantia Real	0	0,00	0,00%
Classe III - Quirografários	43	21.770.328,80	98,76%
Classe IV - ME e EPP	4	535,80	0,002%
<b>Total</b>	<b>65</b>	<b>22.043.549,20</b>	<b>100,00%</b>

São 65 credores, sendo que 18 pertencem a Classe I, a qual representa 1,24% do passivo. Na Classe III há 43 credores representando 98,76% do total, enquanto na Classe IV, representando 0,002% do passivo total, há 4 credores.

## 6. Análise e considerações finais

Após análise dos dados contábeis verifica-se que, nos últimos dois meses, ambas as empresas contabilizaram faturamento, assim como margem de contribuição, resultado operacional e líquido negativo.

No mais, deve-se aguardar o andamento do processo.

## 7. Acompanhamento processual

Recuperação Judicial

Processo n. 1002785-21.2019.8.26.0108



ADMINISTRAÇÃO  
JUDICIAL

23/09/2019	• Petição Inicial
23/10/2019	• Despacho de deferimento do Processamento da Recuperação Judicial
23/06/2020	• Publicação Edital art.52, §1º
22/09/2020	• Publicação do Edital referente ao artigo 7º
03/08/2020	• Plano de Recuperação Judicial juntado aos autos
11/08/2020	• Edital do Plano de Recuperação Judicial
16/10/2020	• Substitutivo do Plano de Recuperação Judicial juntado aos autos
15/07/2021	• Edital para a assembleia geral de credores
29/09/2021	• Assembleia Geral de Credores, 1ª Chamada – Ausência de quórum
05/10/2021	• Aditivo ao Plano de Recuperação Judicial
06/10/2021	• Aditivo ao Plano de Recuperação Judicial
06/10/2021	• Assembleia Geral de Credores, 2ª Chamada – Aprovação do Plano



Para verificação do andamento processual acesse o site: [www.r4cempresarial.com.br](http://www.r4cempresarial.com.br)

## 8. Anexos



# AGROTEC SP COMERCIO E REPRESENTACOES LTDA - EM RECUPERACAO JUDICIAL

CNPJ : 05.628.164/0001-81

Página: 1

## Balanco Patrimonial em 01/02/2022 a 28/02/2022

Classificação	Nome	Saldo anterior	Saldo atual
01	ATIVO	17.159.487,24D	17.791.288,72D
01.1	ATIVO CIRCULANTE	16.102.264,15D	16.678.147,58D
01.1.1	DISPONIBILIDADES	200.714,71D	111.790,12D
01.1.1.01	CAIXA	30.879,93D	27.771,02D
01.1.1.02	BANCOS CONTA MOVIMENTO	169.834,78D	84.019,10D
01.1.2	DIREITOS REALIZÁVEIS A CURTO PRAZO	15.901.549,44D	16.566.357,46D
01.1.2.01	CLIENTES NACIONAIS	6.530.048,45D	7.912.404,35D
01.1.2.02	CLIENTES	3.078.544,63D	2.431.122,67D
01.1.2.08	TRIBUTOS E CONTRIBUIÇÕES A COMPENSAR	48.405,89D	48.401,30D
01.1.2.10	ESTOQUES	576.561,65D	533.787,01D
01.1.2.14	OUTROS CREDITOS	3.225.164,88D	3.197.818,19D
01.1.2.15	ADIANTAMENTO A FORNECEDOR	2.297.608,70D	2.297.608,70D
01.1.2.16	DESPESAS ANTECIPADAS	145.215,24D	145.215,24D
01.2	ATIVO NÃO CIRCULANTE	1.057.223,09D	1.113.141,14D
01.2.1	ATIVO REALIZÁVEL A LONGO PRAZO	38.289,98D	38.289,98D
01.2.1.02	DEPÓSITOS JUDICIAIS	38.289,98D	38.289,98D
01.2.2	INVESTIMENTOS	902.773,89D	959.833,89D
01.2.2.02	PARTIC. P/ INCENT. FISCAIS	4.073,89D	4.073,89D
01.2.2.03	PARTICIPACOES SOCIETARIAS	898.700,00D	955.760,00D
01.2.3	IMOBILIZADO	92.436,22D	91.294,27D
01.2.3.01	BENS E DIREITOS EM USO	445.943,62D	445.943,62D
01.2.3.04	PARTICIPAÇÃO EM CONSÓRCIOS	16.914,56D	16.914,56D
01.2.3.05	(-) DEPRECIACÃO ACUMULADA	370.421,96C	371.563,91C
01.2.4	ATIVO INTANGÍVEL	23.723,00D	23.723,00D
01.2.4.01	BENS DE NATUREZA INTANGÍVEL	23.723,00D	23.723,00D
02	PASSIVO	17.198.579,95C	17.906.502,85C
02.1	PASSIVO CIRCULANTE	30.558.497,35C	31.266.420,25C
02.1.1	FORNECEDORES NACIONAIS	20.351.310,17C	20.452.642,16C
02.1.1.05	FORNECEDORES DIVERSOS	3.960.879,93C	3.985.815,25C
02.1.1.06	FORNECEDORES	16.390.430,24C	16.466.826,91C
02.1.2	EMPRÉSTIMOS E FINANCIAMENTOS	3.026.882,23C	3.258.066,91C
02.1.2.01	EMPRÉSTIMOS BANCÁRIOS	2.342.414,75C	2.342.414,75C
02.1.2.02	FINANCIAMENTOS NACIONAIS	22.986,14C	20.107,82C
02.1.2.03	DUPLICATAS DESCONTADAS	357.690,52C	590.660,68C
02.1.2.04	CONSORCIOS A PAGAR	1.092,84D	0,00
02.1.2.05	EMPRESTIMO DE TERCEIROS	304.883,66C	304.883,66C
02.1.3	OBRIGAÇÕES TRABALHISTAS	338.984,17C	333.415,73C
02.1.3.01	FOLHA DE PAGAMENTO DE EMPREGADOS	16.489,44C	15.277,96C
02.1.3.03	FOLHA DE PAGAMENTO DE DIRIGENTES	5.438,25C	5.438,25C
02.1.3.04	ENCARGOS SOCIAIS A PAGAR	317.056,48C	312.699,52C
02.1.4	OBRIGAÇÕES TRIBUTÁRIAS	4.396,63C	6.089,35C
02.1.4.01	IMPOSTOS RETIDOS A RECOLHER	3.056,95C	4.706,30C
02.1.4.03	IMPOSTOS E CONTRIBUIÇÕES S/RECEITAS	1.339,68C	1.383,05C
02.1.7	VENDA P/ ENTREGA FUTURA E FATURAMENTO ANTECIPADO	6.836.924,15C	7.216.206,10C
02.1.7.01	VENDA P/ ENTREGA FUTURA	3.766.560,68C	4.145.842,63C
02.1.7.02	FATURAMENTO ANTECIPADO	3.070.363,47C	3.070.363,47C
02.3	PATRIMONIO LÍQUIDO	13.359.917,40D	13.359.917,40D
02.3.1	CAPITAL	474.510,00C	474.510,00C
02.3.1.01	CAPITAL SOCIAL	474.510,00C	474.510,00C
02.3.4	OUTRAS CONTAS DE PATRIMONIO LIQUIDO	13.834.427,40D	13.834.427,40D
02.3.4.03	PREJUÍZOS ACUMULADOS	13.834.427,40D	13.834.427,40D

Reconhecemos a exatidão do presente Balanço Patrimonial em 01/02/2022 a 28/02/2022, a vista dos documentos apresentados, cujo Ativo e Passivo importam R\$ 17.791.288,72 - (Dezessete Milhões Setecentos e Noventa e Um Mil Duzentos e Oitenta e Oito Reais e Setenta e Dois Centavos)

contábil SCI VISUAL Sucessor  
22/03/2022 17:07:05



**AGROTEC SP COMERCIO E REPRESENTACOES  
LTDA - EM RECUPERACAO JUDICIAL**

CNPJ : 05.628.164/0001-81

**Balanco Patrimonial em 01/02/2022 a 28/02/2022**

Assinado de forma digital  
por EDUARDA CRISTINA C MOREIRA GONCALVES:33432987862  
Dados: 2022.03.22 17:07:01 -03'00'  
157A210701389EA4


---

EDUARDA C C MOREIRA GONÇALVES

CONTADORA

CPF: 334.329.878-62

CRC: 1SP262182



---

EVANDRO PACHECO LUSTOSA

Administrador

CPF: 484.415.971-20



**ESCRITÓRIO: CONSULTEC SOLUCOES  
CONTABEIS  
AGROTEC SP COMERCIO E REPRESENTACOES  
LTDA - EM RECUPERACAO JUDICIAL**

**CNPJ : 05.628.164/0001-81**

**Demonstração do Resultado de 01/02/2022 a 28/02/2022**

Código	Classificação	Nome	Saldo anterior	Saldo atual
19	03	RECEITAS		
27	03.1	RECEITAS OPERACIONAIS	516.058,41C	423.645,06C
35	03.1.1	RECEITA BRUTA COM VENDAS E SERVIÇOS	516.058,41C	423.645,06C
43	03.1.1.01	RECEITA COM VENDAS NO PAÍS	516.058,41C	423.645,06C
124	03.2	DEDUÇÕES DAS RECEITAS COM VENDAS E SERVIÇOS	42.742,35D	60.815,64D
132	03.2.1	DEVOLUÇÕES E ABATIMENTOS	42.695,49D	60.798,00D
167	03.2.2	IMPOSTOS SOBRE VENDAS E SERVIÇOS	46,86D	17,64D
1775	05	RECEITA LÍQUIDA	473.316,06C	362.829,42C
701	06	CUSTOS	388.649,81D	305.675,40D
710	06.1	CUSTOS DAS MERCADORIAS VENDIDAS	388.649,81D	305.675,40D
728	06.1.01	CUSTOS DAS MERCADORIAS VENDIDAS	388.649,81D	305.675,40D
1783	07	RESULTADO BRUTO	84.666,25C	57.154,02C
850	08	DESPESAS	123.758,96D	133.281,49D
868	08.1	DESPESAS OPERACIONAIS	122.786,63D	128.773,31D
876	08.1.01	DESPESAS TRABALHISTAS	26.067,73D	26.817,73D
965	08.1.02	ENCARGOS SOCIAIS	8.015,96D	1.611,39D
1023	08.1.03	DESPESAS GERAIS	88.702,94D	100.344,19D
1376	08.2	DESPESAS OPERACIONAIS FINANCEIRAS	587,77D	634,73D
1414	08.2.02	JUROS E DESCONTOS	0,00D	104,13D
2151	08.2.03	DESPESAS FINANCEIRAS	587,77D	530,60D
1457	08.3	DESPESAS OPERACIONAIS TRIBUTÁRIAS	384,56D	3.873,45D
1465	08.3.01	IMPOSTOS	384,56D	3.873,45D
264	09	RECEITAS FINANCEIRAS	0,00C	6,05D
302	09.02	GANHOS COM APLICAÇÕES FINANCEIRAS	0,00C	6,05D
1791	10	RESULTADO OPERACIONAL	39.092,71D	76.121,42D
1805	13	RESULTADO ANTES DAS PARTICIPAÇÕES E IMPOSTOS	39.092,71D	76.121,42D
1740	16	RESULTADO LÍQUIDO DO EXERCÍCIO	39.092,71D	76.121,42D
1759	16.01	RESULTADO LÍQUIDO DO EXERCÍCIO	39.092,71D	76.121,42D

Assinado de forma digital  
por EDUARDA CRISTINA C MOREIRA GONÇALVES:33432987862  
Dados: 2022.03.22 17:11:47 -03'00'  
157A210701389EA4

EDUARDA C C MOREIRA GONÇALVES  
CONTADORA  
CPF: 334.329.878-62  
CRC: 1SP262182

EVANDRO PACHECO LUSTOSA  
Administrador  
CPF: 484.415.971-20

# AGROTEC TR COMERCIO E REPRESENTACOES LTDA - EM RECUPERACAO JUDICIAL

CNPJ : 24.414.911/0001-23


## Balanco Patrimonial em 01/02/2022 a 28/02/2022

Classificação	Nome	Saldo atual / movimento
01	ATIVO	57.027,52C
01.1	ATIVO CIRCULANTE	57.024,24C
01.1.1	DISPONIBILIDADES	524,24C
01.1.1.02	BANCOS CONTA MOVIMENTO	524,24C
01.1.2	DIREITOS REALIZÁVEIS A CURTO PRAZO	56.500,00C
01.1.2.09	EMPRÉSTIMOS	56.500,00C
01.2	ATIVO NÃO CIRCULANTE	-3,28C
01.2.3	IMOBILIZADO	3,28C
01.2.3.05	(-) DEPRECIAÇÃO ACUMULADA	3,28C
02	PASSIVO	10.183,63C
02.1	PASSIVO CIRCULANTE	10.183,63C
02.1.1	FORNECEDORES NACIONAIS	11.397,36C
02.1.1.05	FORNECEDORES DIVERSOS	41.984,71C
02.1.1.06	FORNECEDORES	30.587,35D
02.1.3	OBRIGAÇÕES TRABALHISTAS	1.213,73D
02.1.3.04	ENCARGOS SOCIAIS A PAGAR	1.213,73D

Reconhecemos a exatidão do presente Balanco Patrimonial em 01/02/2022 a 28/02/2022, a vista dos documentos apresentados, cujo Ativo e Passivo importam R \$ -57.027,52 - (Cinquenta e Sete Mil e Vinte e Sete Reais e Cinquenta e Dois Centavos)

Assinado de forma digital  
por EDUARDA CRISTINA C MOREIRA GONCALVES:33432987862  
Dados: 2022.03.22 17:26:17 -03'00'  
157A210701389EA4

EDUARDA C C MOREIRA GONÇALVES  
CONTADORA  
CPF: 334.329.878-62  
CRC: 1SP262182

  
EVANDRO PACHECO LUSTOSA  
Administrador  
CPF: 484.415.971-20



**ESCRITÓRIO: CONSULTEC SOLUCOES  
CONTABEIS  
AGROTEC TR COMERCIO E REPRESENTACOES  
LTDA - EM RECUPERACAO JUDICIAL**


**CNPJ : 24.414.911/0001-23**

**Demonstração do Resultado de 01/02/2022 a 28/02/2022**

<b>Código</b>	<b>Classificação</b>	<b>Nome</b>	<b>Saldo anterior</b>	<b>Saldo atual</b>
850	08	DESPESAS	38.666,31D	67.212,42D
868	08.1	DESPESAS OPERACIONAIS	35.126,96D	65.597,16D
1023	08.1.03	DESPESAS GERAIS	35.126,96D	65.597,16D
1376	08.2	DESPESAS OPERACIONAIS FINANCEIRAS	150,55D	136,00D
2151	08.2.03	DESPESAS FINANCEIRAS	150,55D	136,00D
1457	08.3	DESPESAS OPERACIONAIS TRIBUTÁRIAS	3.388,80D	1.479,26D
1465	08.3.01	IMPOSTOS	3.388,80D	1.479,26D
264	09	RECEITAS FINANCEIRAS	0,00C	1,27D
302	09.02	GANHOS COM APLICAÇÕES FINANCEIRAS	0,00C	1,27D
1791	10	RESULTADO OPERACIONAL	38.666,31D	67.211,15D
1805	13	RESULTADO ANTES DAS PARTICIPAÇÕES E IMPOSTOS	38.666,31D	67.211,15D
1740	16	RESULTADO LÍQUIDO DO EXERCÍCIO	38.666,31D	67.211,15D
1759	16.01	RESULTADO LÍQUIDO DO EXERCÍCIO	38.666,31D	67.211,15D

Assinado de forma digital  
por EDUARDA CRISTINA C MOREIRA GONÇALVES:33432987862  
Dados: 2022.03.22 17:23:15 -03'00'  
157A210701389EA4

EDUARDA C C MOREIRA GONÇALVES  
CONTADORA  
CPF: 334.329.878-62  
CRC: 1SP262182

  
EVANDRO PACHECO LUSTOSA  
Administrador  
CPF: 484.415.971-20

# AGROTEC SP COMERCIO E REPRESENTACOES LTDA - EM RECUPERACAO JUDICIAL

CNPJ : 05.628.164/0001-81

Página: 1

## Balanco Patrimonial em 01/03/2022 a 31/03/2022

Classificação	Nome	Saldo atual / movimento
01	ATIVO	1.876.333,26D
01.1	ATIVO CIRCULANTE	1.819.915,21D
01.1.1	DISPONIBILIDADES	494.689,52D
01.1.1.01	CAIXA	3.067,46D
01.1.1.02	BANCOS CONTA MOVIMENTO	491.622,06D
01.1.2	DIREITOS REALIZÁVEIS A CURTO PRAZO	1.325.225,69D
01.1.2.01	CLIENTES NACIONAIS	1.391.003,45D
01.1.2.02	CLIENTES	160.024,13D
01.1.2.08	TRIBUTOS E CONTRIBUIÇÕES A COMPENSAR	40,63C
01.1.2.10	ESTOQUES	25.051,90C
01.1.2.14	OUTROS CREDITOS	200.709,36C
01.2	ATIVO NÃO CIRCULANTE	56.418,05D
01.2.2	INVESTIMENTOS	57.560,00D
01.2.2.03	PARTICIPACOES SOCIETARIAS	57.560,00D
01.2.3	IMOBILIZADO	1.141,95C
01.2.3.05	(-) DEPRECIACÃO ACUMULADA	1.141,95C
02	PASSIVO	1.903.064,43C
02.1	PASSIVO CIRCULANTE	1.903.064,43C
02.1.1	FORNECEDORES NACIONAIS	13.834,11C
02.1.1.05	FORNECEDORES DIVERSOS	33.680,71D
02.1.1.06	FORNECEDORES	47.514,82C
02.1.2	EMPRÉSTIMOS E FINANCIAMENTOS	199.280,08D
02.1.2.02	FINANCIAMENTOS NACIONAIS	2.941,12D
02.1.2.03	DUPLICATAS DESCONTADAS	195.242,18D
02.1.2.04	CONSORCIOS A PAGAR	1.096,78D
02.1.3	OBRIGAÇÕES TRABALHISTAS	3.876,55D
02.1.3.01	FOLHA DE PAGAMENTO DE EMPREGADOS	1.561,70D
02.1.3.03	FOLHA DE PAGAMENTO DE DIRIGENTES	5.438,25C
02.1.3.04	ENCARGOS SOCIAIS A PAGAR	7.753,10D
02.1.4	OBRIGAÇÕES TRIBUTÁRIAS	1.408,04C
02.1.4.01	IMPOSTOS RETIDOS A RECOLHER	1.386,53C
02.1.4.03	IMPOSTOS E CONTRIBUIÇÕES S/RECEITAS	21,51C
02.1.7	VENDA P/ ENTREGA FUTURA E FATURAMENTO ANTECIPADO	2.090.978,91C
02.1.7.01	VENDA P/ ENTREGA FUTURA	2.090.978,91C

Reconhecemos a exatidão do presente Balanco Patrimonial em 01/03/2022 a 31/03/2022, a vista dos documentos apresentados, cujo Ativo e Passivo importam R\$ 1.876.333,26 - (Um Milhão Oitocentos e Setenta e Seis Mil Trezentos e Trinta e Tres Reais e Vinte e Seis Centavos)


Assinado de forma digital  
por EDUARDA CRISTINA C MOREIRA GONCALVES:33432987862  
Dados: 2022.04.20 09:52:34 -03'00'  
157A210701389EA4

EDUARDA C C MOREIRA GONÇALVES

CONTADORA

CPF: 334.329.878-62

CRC: 1SP262182

  
EVANDRO PACHECO LUSTOSA  
Administrador  
CPF: 484.415.971-20



**ESCRITÓRIO: CONSULTEC SOLUCOES  
CONTABEIS  
AGROTEC SP COMERCIO E REPRESENTACOES  
LTDA - EM RECUPERACAO JUDICIAL**


**CNPJ : 05.628.164/0001-81**

**Demonstração do Resultado de 01/03/2022 a 31/03/2022**

<b>Código</b>	<b>Classificação</b>	<b>Nome</b>	<b>Saldo anterior</b>	<b>Saldo atual</b>
19	03	RECEITAS		
27	03.1	RECEITAS OPERACIONAIS	939.703,47C	458.175,41C
35	03.1.1	RECEITA BRUTA COM VENDAS E SERVIÇOS	939.703,47C	458.175,41C
43	03.1.1.01	RECEITA COM VENDAS NO PAÍS	939.703,47C	458.175,41C
124	03.2	DEDUÇÕES DAS RECEITAS COM VENDAS E SERVIÇOS	103.557,99D	31.226,43D
132	03.2.1	DEVOLUÇÕES E ABATIMENTOS	103.493,49D	31.204,92D
167	03.2.2	IMPOSTOS SOBRE VENDAS E SERVIÇOS	64,50D	21,51D
1775	05	RECEITA LÍQUIDA	836.145,48C	426.948,98C
701	06	CUSTOS	694.325,21D	309.247,98D
710	06.1	CUSTOS DAS MERCADORIAS VENDIDAS	694.325,21D	309.247,98D
728	06.1.01	CUSTOS DAS MERCADORIAS VENDIDAS	694.325,21D	309.247,98D
1783	07	RESULTADO BRUTO	141.820,27C	117.701,00C
850	08	DESPESAS	253.058,23D	140.449,95D
868	08.1	DESPESAS OPERACIONAIS	247.577,72D	130.505,35D
876	08.1.01	DESPESAS TRABALHISTAS	52.885,46D	33.739,48D
965	08.1.02	ENCARGOS SOCIAIS	9.627,35D	1.597,06D
1023	08.1.03	DESPESAS GERAIS	185.064,91D	95.168,81D
1376	08.2	DESPESAS OPERACIONAIS FINANCEIRAS	1.222,50D	1.464,79D
1414	08.2.02	JUROS E DESCONTOS	104,13D	713,47D
2151	08.2.03	DESPESAS FINANCEIRAS	1.118,37D	751,32D
1457	08.3	DESPESAS OPERACIONAIS TRIBUTÁRIAS	4.258,01D	8.479,81D
1465	08.3.01	IMPOSTOS	4.258,01D	8.479,81D
264	09	RECEITAS FINANCEIRAS	6,05D	0,00C
302	09.02	GANHOS COM APLICAÇÕES FINANCEIRAS	6,05D	0,00C
1791	10	RESULTADO OPERACIONAL	111.231,91D	22.748,95D
1805	13	RESULTADO ANTES DAS PARTICIPAÇÕES E IMPOSTOS	111.231,91D	22.748,95D
1740	16	RESULTADO LÍQUIDO DO EXERCÍCIO	111.231,91D	22.748,95D
1759	16.01	RESULTADO LÍQUIDO DO EXERCÍCIO	111.231,91D	22.748,95D

Assinado de forma digital  
por EDUARDA CRISTINA C MOREIRA GONCALVES:33432987862  
Dados: 2022.04.20 09:57:12 -03'00'  
157A210701389EA4

EDUARDA C C MOREIRA GONÇALVES  
CONTADORA  
CPF: 334.329.878-62  
CRC: 1SP262182

  
EVANDRO PACHECO LUSTOSA  
Administrador  
CPF: 484.415.971-20

# AGROTEC TR COMERCIO E REPRESENTACOES LTDA - EM RECUPERACAO JUDICIAL

CNPJ : 24.414.911/0001-23


## Balanco Patrimonial em 01/03/2022 a 31/03/2022

Classificação	Nome	Saldo atual / movimento
01	ATIVO	153.109,04D
01.1	ATIVO CIRCULANTE	153.112,32D
01.1.1	DISPONIBILIDADES	195,68C
01.1.1.02	BANCOS CONTA MOVIMENTO	195,68C
01.1.2	DIREITOS REALIZÁVEIS A CURTO PRAZO	153.308,00D
01.1.2.01	CLIENTES NACIONAIS	200.000,00D
01.1.2.09	EMPRÉSTIMOS	88.000,00D
01.1.2.10	ESTOQUES	134.692,00C
01.2	ATIVO NÃO CIRCULANTE	3,28C
01.2.3	IMOBILIZADO	3,28C
01.2.3.05	(-) DEPRECIAÇÃO ACUMULADA	3,28C
02	PASSIVO	558.325,13C
02.1	PASSIVO CIRCULANTE	558.325,13C
02.1.1	FORNECEDORES NACIONAIS	562.857,34C
02.1.1.05	FORNECEDORES DIVERSOS	562.857,34C
02.1.3	OBRIGAÇÕES TRABALHISTAS	828,19D
02.1.3.04	ENCARGOS SOCIAIS A PAGAR	828,19D
02.1.4	OBRIGAÇÕES TRIBUTÁRIAS	3.704,02D
02.1.4.01	IMPOSTOS RETIDOS A RECOLHER	1.047,04D
02.1.4.03	IMPOSTOS E CONTRIBUIÇÕES S/RECEITAS	2.656,98D

Reconhecemos a exatidão do presente Balanço Patrimonial em 01/03/2022 a 31/03/2022, a vista dos documentos apresentados, cujo Ativo e Passivo importam R\$ 153.109,04 - (Cento e Cinquenta e Tres Mil Cento e Nove Reais e Quatro Centavos)

Assinado de forma digital  
por EDUARDA CRISTINA C MOREIRA GONCALVES:33432987862  
Dados: 2022.04.20 17:16:34 -03'00'  
157A210701389EA4

EDUARDA C C MOREIRA GONÇALVES  
CONTADORA  
CPF: 334.329.878-62  
CRC: 1SP262182

  
EVANDRO PACHECO LUSTOSA  
Administrador  
CPF: 484.415.971-20



**ESCRITÓRIO: CONSULTEC SOLUCOES  
CONTABEIS  
AGROTEC TR COMERCIO E REPRESENTACOES  
LTDA - EM RECUPERACAO JUDICIAL**

**CNPJ : 24.414.911/0001-23**

**Demonstração do Resultado de 01/03/2022 a 31/03/2022**

<b>Código</b>	<b>Classificação</b>	<b>Nome</b>	<b>Saldo anterior</b>	<b>Saldo atual</b>
19	03	RECEITAS		
27	03.1	RECEITAS OPERACIONAIS	0,00C	371.000,00D
35	03.1.1	RECEITA BRUTA COM VENDAS E SERVIÇOS	0,00C	371.000,00D
43	03.1.1.01	RECEITA COM VENDAS NO PAÍS	0,00C	371.000,00D
1775	05	RECEITA LÍQUIDA	0,00C	371.000,00D
701	06	CUSTOS	0,00D	703.830,38D
744	06.2	CUSTO DOS PRODUTOS VENDIDOS	0,00D	703.830,38D
795	06.2.03	CUSTOS DAS MATÉRIAS-PRIMAS	0,00D	703.830,38D
1783	07	RESULTADO BRUTO	0,00D	332.830,38D
850	08	DESPESAS	105.878,73D	178.264,44D
868	08.1	DESPESAS OPERACIONAIS	100.724,12D	172.849,95D
1023	08.1.03	DESPESAS GERAIS	100.724,12D	172.849,95D
1376	08.2	DESPESAS OPERACIONAIS FINANCEIRAS	286,55D	480,26D
1414	08.2.02	JUROS E DESCONTOS	0,00D	21,71D
2151	08.2.03	DESPESAS FINANCEIRAS	286,55D	458,55D
1457	08.3	DESPESAS OPERACIONAIS TRIBUTÁRIAS	4.868,06D	4.934,23D
1465	08.3.01	IMPOSTOS	4.868,06D	4.934,23D
264	09	RECEITAS FINANCEIRAS	1,27C	1,27C
302	09.02	GANHOS COM APLICAÇÕES FINANCEIRAS	1,27C	1,27C
1791	10	RESULTADO OPERACIONAL	105.877,46D	511.093,55D
1805	13	RESULTADO ANTES DAS PARTICIPAÇÕES E IMPOSTOS	105.877,46D	511.093,55D
1740	16	RESULTADO LÍQUIDO DO EXERCÍCIO	105.877,46D	511.093,55D
1759	16.01	RESULTADO LÍQUIDO DO EXERCÍCIO	105.877,46D	511.093,55D

Assinado de forma digital  
por EDUARDA CRISTINA C MOREIRA GONCALVES:33432987862  
Dados: 2022.04.20 17:19:03 -03'00'  
157A210701389EA4

EDUARDA C C MOREIRA GONÇALVES  
CONTADORA  
CPF: 334.329.878-62  
CRC: 1SP262182

EVANDRO PACHECO LUSTOSA  
Administrador  
CPF: 484.415.971-20

AGROTEC SP COMERCIO E REPRESENTACOES  
LTDA - EM RECUPERACAO JUDICIAL

CNPJ : 05.628.164/0001-81

fls. 920

Página: 1

Balanco Patrimonial em 01/04/2022 a 30/04/2022

Classificação	Nome	Saldo atual / movimento
01	ATIVO	
01.1	ATIVO CIRCULANTE	2.841.626,82C
01.1.1	DISPONIBILIDADES	3.032.172,87C
01.1.1.01	CAIXA	303.889,18C
01.1.1.02	BANCOS CONTA MOVIMENTO	40.939,58D
01.1.2	DIREITOS REALIZÁVEIS A CURTO PRAZO	344.828,76C
01.1.2.01	CLIENTES NACIONAIS	2.728.283,69C
01.1.2.02	CLIENTES	1.076.177,91C
01.1.2.08	TRIBUTOS E CONTRIBUIÇÕES A COMPENSAR	495.179,40C
01.1.2.10	ESTOQUES	4,59D
01.1.2.14	OUTROS CREDITOS	98.792,75C
01.1.2.15	ADIANTAMENTO A FORNECEDOR	1.040.538,22C
01.2	ATIVO NÃO CIRCULANTE	17.600,00C
01.2.2	INVESTIMENTOS	190.546,05D
01.2.2.03	PARTICIPACOES SOCIETARIAS	191.688,00D
01.2.3	IMOBILIZADO	191.688,00D
01.2.3.01	BENS E DIREITOS EM USO	1.141,95C
01.2.3.05	(-) DEPRECIAÇÃO ACUMULADA	1.141,95D
		2.283,90C
02	PASSIVO	
02.1	PASSIVO CIRCULANTE	2.366.118,62D
02.1.1	FORNECEDORES NACIONAIS	2.366.118,62D
02.1.1.05	FORNECEDORES DIVERSOS	969.509,44D
02.1.1.06	FORNECEDORES	506.236,59D
02.1.2	EMPRÉSTIMOS E FINANCIAMENTOS	463.272,85D
02.1.2.02	FINANCIAMENTOS NACIONAIS	1.587.381,83D
02.1.2.03	DUPLICATAS DESCONTADAS	2.880,42D
02.1.2.04	CONSORCIOS A PAGAR	1.583.427,89D
02.1.3	OBRIGAÇÕES TRABALHISTAS	1.073,52D
02.1.3.01	FOLHA DE PAGAMENTO DE EMPREGADOS	10.345,20D
02.1.3.03	FOLHA DE PAGAMENTO DE DIRIGENTES	277,76C
02.1.3.04	ENCARGOS SOCIAIS A PAGAR	0,00
02.1.4	OBRIGAÇÕES TRIBUTÁRIAS	10.622,96D
02.1.4.01	IMPOSTOS RETIDOS A RECOLHER	1.432,26C
02.1.4.03	IMPOSTOS E CONTRIBUIÇÕES S/RECEITAS	1.423,92C
02.1.7	VENDA P/ ENTREGA FUTURA E FATURAMENTO ANTECIPADO	8,34C
02.1.7.01	VENDA P/ ENTREGA FUTURA	199.685,59C
02.1.7.02	FATURAMENTO ANTECIPADO	82.086,50C
		117.599,09C

Reconhecemos a exatidão do presente Balanco Patrimonial em 01/04/2022 a 30/04/2022, a vista dos documentos apresentados, cujo Ativo e Passivo importam R \$ -2.841.626,82 - (Dois Milhões Oitocentos e Quarenta e Um Mil Seiscentos e Vinte e Seis Reais e Oitenta e Dois Centavos)

Assinado de forma digital  
por EDUARDA CRISTINA C MOREIRA GONCALVES:33432987862  
Dados: 2022.05.20 15:53:53 -03'00'  
157A210701389EA4

EDUARDA C C MOREIRA GONÇALVES  
CONTADORA  
CPF: 334.329.878-62  
CRC: 1SP262182

EVANDRO PACHECO LUSTOSA  
Administrador  
CPF: 484.415.971-20

ESCRITÓRIO: CONSULTEC SOLUCOES  
CONTABEIS  
AGROTEC SP COMERCIO E REPRESENTACOES  
LTDA - EM RECUPERACAO JUDICIAL

CNPJ : 05.628.164/0001-81

Demonstração do Resultado de 01/04/2022 a 30/04/2022


fls. 921

Página: 1

Código	Classificação	Nome	Saldo atual
19	03	RECEITAS	
27	03.1	RECEITAS OPERACIONAIS	
35	03.1.1	RECEITA BRUTA COM VENDAS E SERVIÇOS	245.918,34C
43	03.1.1.01	RECEITA COM VENDAS NO PAÍS	245.918,34C
124	03.2	DEDUÇÕES DAS RECEITAS COM VENDAS E SERVIÇOS	245.918,34C
132	03.2.1	DEVOLUÇÕES E ABATIMENTOS	115.809,43D
167	03.2.2	IMPOSTOS SOBRE VENDAS E SERVIÇOS	115.796,20D
			13,23D
1775	05	RECEITA LÍQUIDA	130.108,91C
701	06	CUSTOS	
710	06.1	CUSTOS DAS MERCADORIAS VENDIDAS	326.651,55D
728	06.1.01	CUSTOS DAS MERCADORIAS VENDIDAS	326.651,55D
			326.651,55D
1783	07	RESULTADO BRUTO	196.542,64D
850	08	DESPESAS	
868	08.1	DESPESAS OPERACIONAIS	274.983,34D
876	08.1.01	DESPESAS TRABALHISTAS	272.623,75D
965	08.1.02	ENCARGOS SOCIAIS	26.817,73D
1023	08.1.03	DESPESAS GERAIS	1.571,79D
1376	08.2	DESPESAS OPERACIONAIS FINANCEIRAS	244.234,23D
2151	08.2.03	DESPESAS FINANCEIRAS	503,93D
1457	08.3	DESPESAS OPERACIONAIS TRIBUTÁRIAS	503,93D
1465	08.3.01	IMPOSTOS	1.855,66D
			1.855,66D
1791	10	RESULTADO OPERACIONAL	471.525,98D
1805	13	RESULTADO ANTES DAS PARTICIPAÇÕES E IMPOSTOS	471.525,98D
1740	16	RESULTADO LÍQUIDO DO EXERCÍCIO	471.525,98D
1759	16.01	RESULTADO LÍQUIDO DO EXERCÍCIO	471.525,98D

Assinado de forma digital  
por EDUARDA CRISTINA C MOREIRA GONCALVES:33432987862  
Dados: 2022.05.20 16:12:24 -03'00'  
157A210701389EA4

EDUARDA C C MOREIRA GONÇALVES  
CONTADORA  
CPF: 334.329.878-62  
CRC: 1SP262182

  
EVANDRO PACHECO LUSTOSA  
Administrador  
CPF: 484.415.971-20



AGROTEC TR COMERCIO E REPRESENTACOES  
LTDA - EM RECUPERACAO JUDICIAL

CNPJ : 24.414.911/0001-23

fls. 922

Página: 1


Balanco Patrimonial em 01/04/2022 a 30/04/2022

Classificação	Nome	Saldo atual / movimento
01	ATIVO	
01.1	ATIVO CIRCULANTE	99.656,74C
01.1.1	DISPONIBILIDADES	99.653,46C
01.1.1.02	BANCOS CONTA MOVIMENTO	19.883,71D
01.1.2	DIREITOS REALIZÁVEIS A CURTO PRAZO	19.883,71D
01.1.2.01	CLIENTES NACIONAIS	119.537,17C
01.1.2.09	EMPRÉSTIMOS	200.000,00D
01.1.2.10	ESTOQUES	319.537,17C
01.2	ATIVO NÃO CIRCULANTE	0,00
01.2.3	IMOBILIZADO	3,28C
01.2.3.05	(-) DEPRECIAÇÃO ACUMULADA	3,28C
		3,28C
02	PASSIVO	
02.1	PASSIVO CIRCULANTE	392.280,82C
02.1.1	FORNECEDORES NACIONAIS	392.280,82C
02.1.1.05	FORNECEDORES DIVERSOS	392.840,03C
02.1.1.06	FORNECEDORES	520.689,20C
02.1.3	OBRIGAÇÕES TRABALHISTAS	127.849,17D
02.1.3.04	ENCARGOS SOCIAIS A PAGAR	559,21D
		559,21D

Reconhecemos a exatidão do presente Balanco Patrimonial em 01/04/2022 a 30/04/2022, a vista dos documentos apresentados, cujo Ativo e Passivo importam R \$ -99.656,74 - (Noventa e Nove Mil Seiscentos e Cinquenta e Seis Reais e Setenta e Quatro Centavos)

Assinado de forma digital  
por EDUARDA CRISTINA C MOREIRA GONCALVES:33432987862  
Dados: 2022.05.19 16:43:25 -03'00'  
157A210701389EA4

EDUARDA C C MOREIRA GONÇALVES  
CONTADORA  
CPF: 334.329.878-62  
CRC: 1SP262182

  
EVANDRO PACHECO LUSTOSA  
Administrador  
CPF: 484.415.971-20

ESCRITÓRIO: CONSULTEC SOLUCOES  
CONTABEIS  
AGROTEC TR COMERCIO E REPRESENTACOES  
LTDA - EM RECUPERACAO JUDICIAL

CNPJ : 24.414.911/0001-23

Demonstração do Resultado de 01/04/2022 a 30/04/2022


fls. 923

Página: 1

Código	Classificação	Nome	Saldo atual
19	03	RECEITAS	
27	03.1	RECEITAS OPERACIONAIS	
35	03.1.1	RECEITA BRUTA COM VENDAS E SERVIÇOS	<u>200.000,00C</u>
43	03.1.1.01	RECEITA COM VENDAS NO PAÍS	<u>200.000,00C</u>
			<u>200.000,00C</u>
1775	05	RECEITA LÍQUIDA	<u>200.000,00C</u>
701	06	CUSTOS	
744	06.2	CUSTO DOS PRODUTOS VENDIDOS	<u>518.229,20D</u>
795	06.2.03	CUSTOS DAS MATÉRIAS-PRIMAS	<u>518.229,20D</u>
			<u>518.229,20D</u>
1783	07	RESULTADO BRUTO	<u>318.229,20D</u>
850	08	DESPESAS	
868	08.1	DESPESAS OPERACIONAIS	<u>173.708,36D</u>
1023	08.1.03	DESPESAS GERAIS	<u>171.992,79D</u>
1376	08.2	DESPESAS OPERACIONAIS FINANCEIRAS	<u>171.992,79D</u>
2151	08.2.03	DESPESAS FINANCEIRAS	<u>194,18D</u>
1457	08.3	DESPESAS OPERACIONAIS TRIBUTÁRIAS	<u>194,18D</u>
1465	08.3.01	IMPOSTOS	<u>1.521,39D</u>
			<u>1.521,39D</u>
1791	10	RESULTADO OPERACIONAL	<u>491.937,56D</u>
1805	13	RESULTADO ANTES DAS PARTICIPAÇÕES E IMPOSTOS	<u>491.937,56D</u>
1740	16	RESULTADO LÍQUIDO DO EXERCÍCIO	<u>491.937,56D</u>
1759	16.01	RESULTADO LÍQUIDO DO EXERCÍCIO	<u>491.937,56D</u>

Assinado de forma digital  
por EDUARDA CRISTINA C MOREIRA GONCALVES:33432987862  
Dados: 2022.05.19 16:48:44 -03'00'  
157A210701389EA4

EDUARDA C C MOREIRA GONÇALVES  
CONTADORA  
CPF: 334.329.878-62  
CRC: 1SP262182

  
EVANDRO PACHECO LUSTOSA  
Administrador  
CPF: 484.415.971-20