



**EXCELENTÍSSIMO SENHOR DOUTOR JUIZ DE DIREITO DA PRIMEIRA
VARA CÍVEL DA COMARCA DE ARARAS – ESTADO DE SÃO PAULO**

Processo nº 0000610-24.2018.8.26.0038

Incidente de Relatórios Mensais de Atividades

R4C ADMINISTRAÇÃO JUDICIAL LTDA, regularmente nomeada *Administradora Judicial* nos autos do pedido de **RECUPERAÇÃO JUDICIAL** de **AGROZ ADMINISTRADORA DE BENS ZURITA LTDA E OUTROS**, vem, respeitosamente, à presença de Vossa Excelência, requerer a juntada aos autos, em conformidade com o artigo 22, inciso II, alínea “c” da Lei nº 11.101/05, do **Relatório Mensal de Atividades** (RMA) da Recuperanda relativo ao mês de maio de 2020, e demais documentos contábeis atinentes ao mesmo período.

Sem prejuízo do quanto exposto acima, cabe este signatário informar que no Relatório Mensal de Atividades (anexo1) constam as informações a respeito do impacto que as Recuperandas



vêm sofrendo devido a pandemia do Covid-19, bem como, a reunião realizada por videoconferência com os representantes das Recuperandas, em 22 de julho de 2020.

Termos em que,
Pede deferimento.

Campinas, 24 de julho de 2020.

R4C Administração Judicial Ltda

Fernando Ferreira Castellani

Juliana Salles Ferraz



RECUPERAÇÃO JUDICIAL
RELATÓRIO MENSAL DE ATIVIDADES (RMA)
AGROZ HOLDING LTDA.
AGROZ AGRÍCOLA ZURITA S/A.
AGROZ ADMINISTRADORA DE BENS ZURITA LTDA.
AGROZ PECUÁRIA, IND. E COM. DE BEBIDAS ZURITA LTDA.

Maio/2020

Sumário

1. Introdução	4
2. Os impactos do Covid-19	5
2.1. Aspectos introdutórios	5
2.2. Situação da recuperanda	5
3. Visão geral da Recuperanda	6
3.1. Composição do Grupo Econômico	6
3.2. Organograma Societário	7
3.3. Relação de estabelecimentos e filiais	8
3.4. Estrutura organizacional	13
4. Informações financeiras	14
4.1. Demonstração de Resultado do Exercício – DRE	14
4.1.1. Faturamento e Deduções de Vendas	14
4.1.2. Receita Líquida e Custo de Vendas	25
4.1.3. Margem de Contribuição e Despesas Operacionais	29
4.1.4. Resultado Operacional (EBITDA)	39
4.1.5. Resultado Financeiro	43
4.2. Análise dos dados constantes do Balanço Patrimonial	46
4.2.1. Caixa e Equivalentes	46
4.2.2. Contas a receber	49
4.2.3. Estoques	58
4.2.4. Receitas Provisionadas	61
4.2.5. Ativo Biológico	63
4.2.6. Depósitos e Cauções	67
4.2.7. Imobilizado	69
4.2.8. CSLL e IRPJ Diferidos	73
4.2.9. Fornecedores	75
4.2.10. Empréstimos e Financiamentos	78
4.2.11. Salários e Encargos	81
4.2.12. Impostos e contribuições a recolher	85
4.2.13. Impostos e contribuições parceladas	88
4.2.14. Recuperação Judicial	91
4.2.15. Receita de Exercícios Futuros	93
4.2.16. Provisão para Contingência	95
4.2.17. Patrimônio Líquido	97
5. Considerações finais	99
6. Acompanhamento processual	102
7. Anexos	103

Glossário

Agroz	Grupo Econômico Agroz
Holding	Agroz Holding Ltda
Agrícola	Agroz Agrícola Zurita S/A
Administradora	Agroz Administradora de Bens Zurita Ltda
Pecuária	Agroz Pecuária, Ind. e Com. de Bebidas Zurita Ltda
DRE	Demonstrativo de Resultado do Exercício
BP	Balanço Patrimonial
DFC	Demonstração de Fluxo de Caixa
Receita Bruta ou Faturamento	Todas as receitas operacionais auferidas pela empresa em um determinado período, incluindo impostos, comissões, etc.
Receita Líquida	Trata-se do faturamento ou receita bruta depois de deduzidos os impostos, devoluções e comissões, sendo esta última de acordo com a política da empresa.
Custo de Vendas	São os gastos diretamente ligados a produção, como matéria-prima, materiais auxiliares e mão-de-obra direta.
Margem de Contribuição	Por margem de contribuição entende-se o valor que a operação da empresa gera após deduzir os impostos e os custos de vendas. Esse valor deve ser suficiente para cobrir as despesas da empresa e gerar retorno aos sócios.
EBITDA	O EBITDA (<i>Earnings before interests, taxes, depreciation and amortizations</i>) – resultado antes dos juros, impostos, depreciação e amortizações – mede o resultado da operação.
Resultado Financeiro	É a diferença entre as despesas financeiras da empresa – que podem ser provenientes de juros pagos sobre empréstimos, descontos de duplicatas, variação cambial, entre outras operações – e os ganhos obtidos no mercado financeiro. Vale observar que este não é um resultado ligado diretamente a operação executada pela empresa.
Resultado Não Operacional	É a diferença entre ganhos e despesas referentes a fatos não ligados a operação da empresa, como aluguéis, venda de um imóvel ou ativo imobilizado.
Resultado Líquido	Diz respeito ao resultado final da empresa, depois de contabilizado todos os fatores ocorridos no exercício.

Grupo Econômico Agroz

1. Introdução

O presente relatório foi elaborado com o objetivo primordial de demonstrar – nos termos da Lei nº 11.101/2005 – Lei de Recuperação de Empresas e Falência – as bases financeiras, operacionais e estratégicas em direção à desejada superação da sua crise, de forma a resguardar e maximizar sua função social, seja como entidade geradora de bens e recursos, seja como provedora de empregos e tributos resguardando também os interesses da comunidade de credores.

Neste sentido, a presente análise sumária sintetiza, observa e relata a capacidade financeira das empresas a partir de informações disponibilizadas exclusivamente pelas recuperandas, não sendo neste momento factíveis de verificação por esta Perita. Confiamos, portanto, na qualidade, completude, rigorosidade e precisão de tais informações¹.

Com base nos dados que aqui serão apresentados, verificaremos ou não a capacidade das empresas, no presente momento e contexto, de honrar suas responsabilidades, tendo em vista o processo de Recuperação Judicial, em especial em face de seus credores.

¹ Tendo em vista a presunção de boa-fé e correção por parte das recuperandas, especialmente por tratar-se de ato que é processado em juízo, submetido, portanto, ao ministério do Poder Judiciário, eis que os relatórios mensais são elaborados por esta Administradora Judicial a partir de informações fornecidas pelas Recuperandas, de modo que estas devem estar cientes de que tem exclusiva responsabilidade pela higidez, correção técnica e veracidade da documentação disponibilizada. Assim, esta auxiliar do juízo não hesitará em adotar as medidas cabíveis caso constatare qualquer indício de fraude na concepção da documentação que serve de base à elaboração dos relatórios mensais.

O atual relatório retrata exclusivamente as informações disponibilizadas, pelas recuperandas, entre os meses de junho /2019 a maio/2020.

2. Os impactos do Covid-19

2.1. Aspectos introdutórios

Tendo em vista a pandemia causada pelo Covid-19 e, na qualidade de Administrador Judicial, e bem assim cumprindo com o dever legal previsto no art. 22, II, “a” da lei 11.101/2005, realizaremos reuniões periódicas via videoconferência com os representantes da Recuperanda e a equipe jurídica e contábil desta Auxiliar.

Faz-se necessário aqui chegar ao conhecimento da classe de credores a realização da reunião virtual junto a recuperanda, a qual ocorreu no dia 22/07/2020 às 10:30, cujo objetivo principal foi entender a real situação da empresa, assim como tomar ciência de quais medidas foram ou serão tomadas diante do atual cenário.

Importante consignar ainda que foram solicitados aos representantes da recuperanda o envio das informações contábeis em período reduzido, a fim de dar ciência à comunidade de credores e ao juízo, acompanhando dessa forma, a empresa diante do enfrentando à crise.

2.2. Situação da recuperanda

Segundo informações prestadas pelos representantes das recuperandas, a atividade da empresa tem mantido o ritmo informado em nossa última reunião. Neste sentido,

reforçaram que os leilões foram interrompidos, sendo poucos os realizados virtualmente.

No que diz respeito ao faturamento e de acordo com os documentos contábeis encaminhados pelas recuperandas, na Pecuária houve diminuição de 69,2% no mês de maio/2020 quando comparado ao mês anterior.

Segundo relato, a empresa manteve o *home-office*, assim como o afastamento de colaboradores pertencentes ao grupo de risco. Vale ressaltar que houve demissão de dois colaboradores.

3. Visão geral da Recuperanda

3.1. Composição do Grupo Econômico

A **Agroz** tem como objeto principal de suas atividades:

- A exploração de agricultura, especialmente o plantio, cultivo e venda de cana-de-açúcar, em imóveis próprios ou de terceiros, por si própria ou em regime de parceria agrícola, nos termos da legislação aplicável;
- A compra e venda de imóveis obtidas, quando for o caso, as necessárias autorizações governamentais;
- A administração de bens moveis ou imóveis próprios, ou de suas quotistas pessoas jurídicas;
- A participação, como quotista ou acionista, em outras sociedades;
- A realização de operações de cessão ou aquisição de créditos.

3.2. Organograma Societário



3.3. Relação de estabelecimentos e filiais

Empresa	CNPJ	Endereço	Atividade
Agroz Administradora de Bens Zurita Ltda	05.596.908/0020-96	Fazenda Rio das Pedras, s/nº, Bairro Mato Seco, CEP 13.840-970, Mogi Guaçu/SP	Destacando para as mesmas as atividades de Agropecuária, através de parceria rural.
	05.596.908/0024-10	Fazenda Jatobá, s/nº, Bairro Tijuco Preto, CEP 13.630-970, Pirassununga/SP	
	05.596.908/0013-67	Usina Palmeiras, s/nº Bairro Zona Rural, CEP 13.600-970, Araras/SP	
	05.596.908/0014-48	Fazenda Maria Rosa, s/nº, Bairro Marimbondo, CEP 13.600-970, Araras/SP	
	05.596.908/0015-29	Fazenda Aurora I, s/nº, Bairro Zona Rural, CEP 13.600-970, Araras/SP	
	05.596.908/0016-00	Fazenda Aurora II, s/nº, Bairro Zona Rural, CEP 13.600-970, Araras/SP	
	05.596.908/0017-90	Fazenda São Salvador, s/nº, Bairro Zona Rural, CEP 13.600-970, Araras/SP	
	05.596.908/0018-71	Fazenda Graminha, s/nº, Bairro Zona Rural, CEP 13.610-970, Leme/SP	
	05.596.908/0021-77	Sítio São Paulo, s/nº, Bairro Zona Rural, CEP 13.610-970, Leme/SP	
	05.596.908/0019-52	Sítio Panorama, s/nº, Bairro Zona Rural, CEP 13.610-970, Leme/SP	
	05.596.908/0025-09	Praça Barão de Araras, nº 372, Bairro Centro, CEP 13.600-040, Araras/SP	

Empresa	CNPJ	Endereço	Atividade
Agroz Administradora de Bens Zurita Ltda	05.596.908/0003-95	Rodovia BR-050, Km. 202, CEP 38.108-000, Delta/MG	<p>Na matriz, estabelecida em Araras/SP na Fazenda Santa Cruz, sito à Estrada Municipal Fábio da Silva Prado, Km 13, Bairro Elihu Root, é explorada a atividade de:</p> <ul style="list-style-type: none"> - Agropecuária através de Parceria Rural; - Participação em outras sociedades, comerciais ou civis, como sócia ou acionista; - Administração de bens imóveis próprios urbanos ou rurais, bem como a compra, venda, loteamento, incorporação imobiliária, locação e arrendamento de bens imóveis de terceiros.
	05.596.908/0002-04	Jardim Samantha, CEP 13.605-180, Araras/SP	
	05.596.908/0006-38	Rodovia BR 050, Km 193, CEP 38.108-000, Delta/MG	
	05.596.908/0004-76	27, Jardim Fátima, CEP 13.607-010, Araras/SP	
	05.596.908/0007-19	Fazenda Engenho Velho, s/nº, Bairro Zona Rural, CEP 13.600-970, Araras/SP	
	05.596.908/0008-08	Fazenda Boa Esperança, s/nº, Bairro Zona Rural, CEP 13.600-970, Araras/SP	
	05.596.908/0023-39	Fazenda Campo Alegre, s/nº, Bairro Zona Rural, CEP 13.860-970, Aguai/SP	
	05.596.908/0022-58	Fazenda Três Corações, s/nº, Bairro Zona Rural, CEP 17.470-970, Duartina/SP	
	05.596.908/0012-86	Sítio Santa Maria, s/nº, Bairro Zona Rural, CEP 13.600-970, Araras/SP	
	05.596.908/0020-96	Fazenda Rio das Pedras, s/nº, Bairro Mato Seco, CEP 13.840-970, Mogi Guaçu/SP	
	05.596.908/0024-10	Fazenda Jatobá, s/nº, Bairro Tijuco Preto, CEP 13.630-970, Pirassununga/SP	
	05.596.908/0013-67	Usina Palmeiras, s/nº Bairro Zona Rural, CEP 13.600-970, Araras/SP	
	05.596.908/0014-48	Fazenda Maria Rosa, s/nº, Bairro Marimbondo, CEP 13.600-970, Araras/SP	

05.596.908/0015-29	Fazenda Aurora I, s/nº, Bairro Zona Rural, CEP 13.600-970, Araras/SP	
05.596.908/0016-00	Fazenda Aurora II, s/nº, Bairro Zona Rural, CEP 13.600-970, Araras/SP	
05.596.908/0017-90	Fazenda São Salvador, s/nº, Bairro Zona Rural, CEP 13.600-970, Araras/SP	
05.596.908/0018-71	Fazenda Graminha, s/nº, Bairro Zona Rural, CEP 13.610-970, Leme/SP	
05.596.908/0021-77	Sítio São Paulo, s/nº, Bairro Zona Rural, CEP 13.610-970, Leme/SP	
05.596.908/0019-52	Sítio Panorama, s/nº, Bairro Zona Rural, CEP 13.610-970 Leme/SP	
05.596.908/0025-09	Praça Barão de Araras, nº 372, Bairro Centro, CEP 13.600-040, Araras/SP	
05.596.908/0002-04	Avenida Rubens Franco, s/nº - sala 01, Jardim Samantha, CEP 13.605-180, Araras/SP	Exploração da atividade de comércio varejista de carne.
05.596.908/0004-76	Rua Dona Achilina Fachini, nº 429, Prédio 27, Jardim Fátima, CEP 13.607-010, Araras/SP	Exploração da atividade de comércio, importação e exportação de carnes.
05.596.908/0003-95	Rodovia BR-050, Km. 202, CEP 38.108-000, Delta/MG	Destacando para as mesmas as atividades de Agropecuária, através de parceria rural.
05.596.908/0006-38	Rodovia BR 050, Km 193, CEP 38.108-000, Delta/MG	
05.596.908/0007-19	Fazenda Engenho Velho, s/nº, Bairro Zona Rural, CEP 13.600-970, Araras/SP	
05.596.908/0008-08	Fazenda Boa Esperança, s/nº, Bairro Zona Rural, CEP 13.600-970, Araras/SP	
05.596.908/0023-39	Fazenda Campo Alegre, s/nº, Bairro Zona Rural, CEP 13.860-970, Aguai/SP	

	05.596.908/0009-80	Fazenda Ignez I, s/nº Bairro Elihu Root, CEP 13.600-970, Araras/SP	
	05.596.908/0010-14	Fazenda Ignez II, s/nº Bairro Elihu Root, CEP 13.600-970, Araras/SP	
	05.596.908/0011-03	Sítio Primavera, s/nº, Bairro Zona Rural, CEP 13.600-970, Araras/SP	
	05.596.908/0022-58	Fazenda Três Corações, s/nº, Bairro Zona Rural, CEP 17.470-970, Duartina/SP	
	05.596.908/0012-86	Sítio Santa Maria, s/nº, Bairro Zona Rural, CEP 13.600-970, Araras/SP	

Empresa	CNPJ	Endereço	Atividade
Agroz Agrícola Zurita S/A	00.766.764/0002-73	Fazenda Engenho Velho, s/nº, Bairro Zona Rural, CEP 13.600-970, Araras/SP	<ul style="list-style-type: none"> · Cultura de lavouras temporárias e permanentes; - Agricultura em terras próprias ou mediante o instituto da Parceria Rural em terras de terceiros, e - Participação em outras sociedades, comerciais ou civis, como sócia ou acionista.
	00.766.764/0003-54	Fazenda Boa Esperança, s/nº, Bairro Zona Rural, CEP 13.600-970, Araras/SP	
	00.766.764/0004-35	Fazenda Ignez, s/nº, Bairro Elihu-Root, CEP 13.600-970, Araras/SP	
	00.766.764/0005-16	Sítio Primavera, s/nº, Bairro Zona Rural, CEP 13.600-970, Araras/SP	
	00.766.764/0006-05	Sítio Santa Maria, s/nº, Bairro Zona Rural, CEP 13.600-970, Araras/SP	
	00.766.764/0007-88	Fazenda Aurora II, s/nº, Bairro Zona Rural, CEP 13.600-970, Araras/SP	
	00.66.764/0008-69	Usina Palmeiras, s/nº Bairro Zona Rural, CEP 13.600-970, Araras/SP	

00.766.764/0009-40	Fazenda Maria Rosa, s/nº, Bairro Marimbondo, 13.600-970, Araras/SP
00.766.764/0010-83	Fazenda Aurora I, s/nº, Bairro Zona Rural, CEP 13.600-970, Araras/SP
00.766.764/0011-64	Fazenda São Salvador, s/nº, Bairro Zona Rural, CEP 13.600-970, Araras/SP
00.766.764/0012-45	Fazenda Graminha, s/nº, Bairro Zona Rural, CEP 13.610-970, Leme/SP
00.766.764/0013-26	Sítio São Paulo, s/nº, Bairro Zona Rural, CEP 13.610-970, Leme/SP
00.766.764/0014-07	Sítio Panorama, s/nº, Bairro Zona Rural, CEP 13.610-970, Leme/SP
00.766.764/0015-98	Fazenda Ignez II, s/nº, Bairro Elihu-Root, CEP 13.600-970, Leme/SP
00.766.764/0016-79	Fazenda Rio das Pedras, s/nº, Bairro Mato Seco, CEP 13.840-970, Mogi Guaçu/SP
00.766.764/0017-50	Fazenda Campo Alegre, s/nº, Bairro Zona Rural, CEP 13.860-970, Aguai/SP
00.766.764/0018-30	Fazenda Três Corações, s/nº, Bairro Zona Rural, CEP 17.470-970, Duartina/SP
00.766.764/0019-11	Fazenda Jatobá, s/nº, Bairro Tijuco Preto, CEP 13.630-970, Pirassununga/SP
00.766.764/0020-55	Fazenda Montevideó, s/nº, Bairro Zona Rural, CEP 13.600-970, Araras/SP
00.766.764/0021-36	Fazenda Santa Cecília, s/nº, Bairro Zona Rural, CEP 13.600-970, Araras/SP

3.4. Estrutura organizacional²

Período	Pecuária	Bens	Agrícola	Holding	Total
Junho-19	8	26	17	0	51
Julho-19	6	27	17	0	50
Agosto-19	6	28	17	0	51
Setembro-19	6	28	17	0	51
Outubro-19	6	28	17	0	51
Novembro-19	5	24	15	0	44
Dezembro-19	5	26	15	0	46
Janeiro-20	5	26	15	0	46
Fevereiro-20	5	26	15	0	46
Março-20	5	26	15	0	46
Abril-20	5	25	17	0	47
Maio-20	5	23	17	0	45

Houve diminuição de dois funcionários no mês de maio/2020.

Abril 2020: Houve contratação de um funcionário no mês de abril/2020.

Março 2020: Não houve alteração no quadro de funcionários nos últimos dois meses em análise.

Janeiro 2020: O quadro de funcionários apresentou 46 funcionários no mês de janeiro/2020.

Outubro 2019: A Agroz Pecuária apresentou diminuição de um funcionário em seu quadro.

² Todas as informações da tabela abaixo foram encaminhadas pelas recuperandas – considerando apenas os colaboradores ativos.

Setembro/2019: Referente ao mês de setembro/2019, solicitamos às recuperandas que encaminhem a atualização da estrutura organizacional.

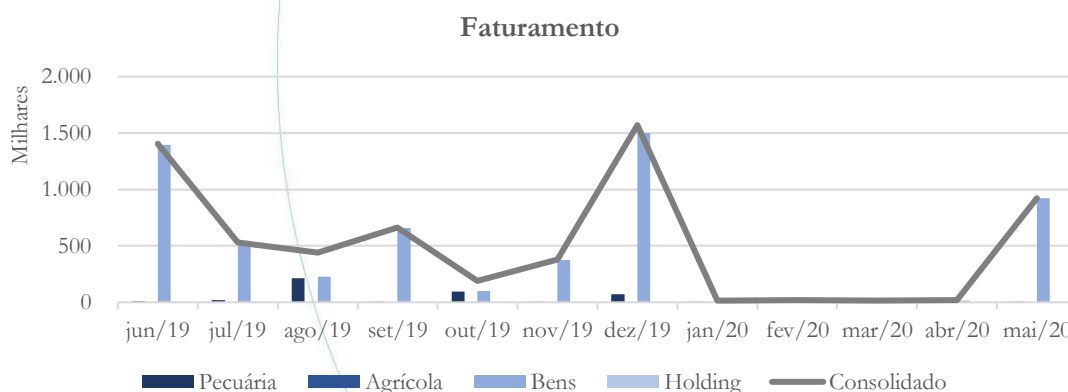
4. Informações financeiras

4.1. Demonstração de Resultado do Exercício – DRE

De acordo com declaração prestada pela Recuperanda, a Demonstração do Resultado do Exercício a ser analisada neste Relatório diz respeito ao resultado do período de junho/2019 a maio/2020, as quais apresentam-se da seguinte forma:

4.1.1. Faturamento e Deduções de Vendas

Gráfico 1



O faturamento consolidado da Agroz passou de R\$ 20 mil no mês de abril/2020 para R\$ 924,55 mil no mês de maio/2020, cujo aumento ocorreu na Administradora de Bens – conforme gráfico acima. Em se tratando da Pecuária, esta apresentou diminuição de 69,2%, no mesmo período em análise.

Abril 2020: O faturamento consolidado no mês de abril/2020 registrou aumento de 30% quando comparado ao mês anterior – o qual segue concentrado na Pecuária e na Administradora de Bens.

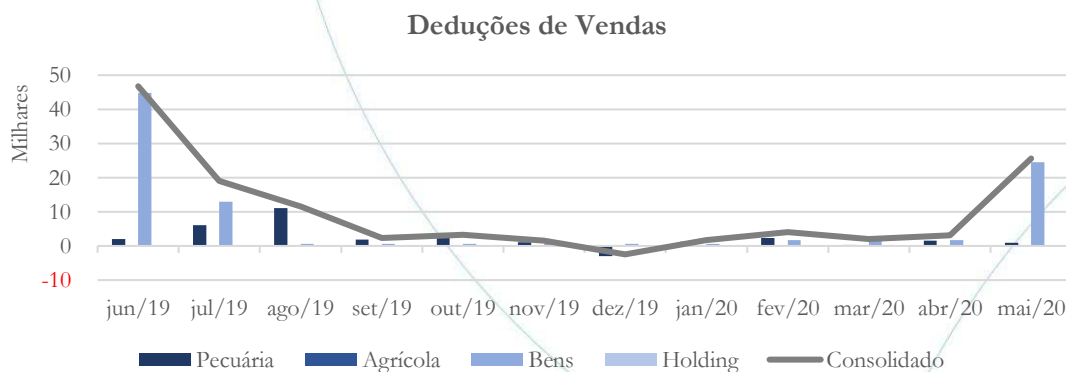
Março 2020: No mês de fevereiro/2020 houve aumento de 15,7% no faturamento, quando comparado a janeiro/2020. Na comparação de fevereiro/2020 com março/2020 verifica-se que houve diminuição de 22% no faturamento.

Janeiro 2020: O faturamento consolidado registrou aumento nos meses de novembro (97,7%) e dezembro (313,6%) apresentando posterior diminuição de 98,9% no mês de janeiro/2020.

Outubro 2019: O faturamento consolidado apresentou diminuição de 71% entre os meses de setembro e outubro/2019.

Setembro 2019: O faturamento da Agroz se concentra na Pecuária e na Administradora de Bens, sendo esta última responsável por 92% da receita apresentada no exercício de 2019.

Gráfico 2



A elevação nas deduções de vendas no mês de maio/2020 ocorreu devido a provisão de IRPJ e CSLL, conforme documentos contábeis.

Abril 2020: As deduções de vendas apresentaram aumento de 59,3% no mês de abril/2020, quando comparadas ao mês anterior, cuja principal responsável foi a Pecuária.

Março 2020: Entre os meses de janeiro/2020 e fevereiro/2020, o saldo da conta deduções de vendas registrou aumento de 126,7%, conforme demonstrado no gráfico acima. No mês de março/2020, quando comparado a fevereiro/2020 houve diminuição de 50,5% nas deduções de vendas. Novamente, encaminhamos a solicitação de esclarecimentos à recuperanda.

De acordo com a recuperanda:

Em janeiro de 2020, as vendas de cachaça na Pecuária totalizaram R\$ 2.466,24, sendo que, desse total, R\$ 595,00 foram venda a consumidor (representando 24,12%).

Já no mês de fevereiro de 2020, as vendas de cachaça na Pecuária totalizaram R\$ 5.151,32, sendo que, desse total, R\$ 510,00 foram venda a consumidor (representando 9,90%).

As vendas de cachaça em fevereiro de 2020 tiveram aumento de 108,87% em relação a janeiro de 2020. Em fevereiro, a participação de vendas a distribuidores, bares e restaurantes foi maior, implicando numa carga tributária maior, pois sobre essas vendas há a incidência do ICMS-ST.

Essa proporção de venda a consumidor – que não tem incidência de ICMS –ST – altera também a proporcionalidade dos impostos incidentes sobre as vendas que ficam contabilizados nas deduções de receitas.

Janeiro 2020: Comparando o faturamento às deduções de vendas verifica-se que estas não são proporcionais, sendo que no mês de dezembro/2019 há a recuperação de impostos – conforme gráfico acima. Solicitamos à recuperanda que preste esclarecimentos a respeito de tais reconhecimentos.

Segundo a recuperanda:

Em dezembro de 2019, houve o desfazimento da nota fiscal de venda para entrega futura 1.884 de 11/12/18, pois o cliente não pagou nenhuma parcela e, como ele não tinha previsão de caixa, solicitou o cancelamento do pedido das cachaças.

Para o desfazimento da venda para entrega futura, foi emitida a nota fiscal de entrada 2.025 de 19/12/19, para recuperar o IPI que havia sido destacado na Nota Fiscal de venda para entrega futura 1884. Na venda para entrega futura, há a incidência do IPI e, como foram apurados os impostos PIS/COFINS por regime de caixa, no momento da emissão da Nota Fiscal 1884 em 11/12/18, foi feita a provisão do PIS/COFINS que seria devido quando do recebimento das parcelas da Nota Fiscal 1884. Como não foi recebida nenhuma parcela da Nota Fiscal 1884, com a emissão da Nota Fiscal de entrada 2025, foi recuperado o IPI devido na emissão da NF 1884 e feito o estorno da provisão do PIS/COFINS da NF 1884. Como o IPI recuperado na NF 2025 é no valor de R\$ 4.000,00, contabilmente a totalização das contas de impostos faturados redutoras da receita ficaram

positivas, demonstrando uma recuperação (aumento das receitas). Também em dezembro de 2019, foi feito o estorno da provisão de PIS e COFINS, mas como o percentual desses dois impostos são menores, o impacto não foi significativo, destacando-se o IPI.

Outubro 2019: As deduções de vendas registraram aumento de 38,5% entre os meses de setembro e outubro/2019 – representando 1,7% do faturamento, no mesmo período.

Setembro 2019: Enquanto a Administradora de Bens manteve estável o saldo da conta deduções de vendas, a Pecuária registrou diminuição de 83,5% em setembro/2019, quando comparado ao mês anterior.

Histórico Faturamento

Agosto 2019: A Agroz apresentou diminuição de 16% na receita referente ao mês de agosto/2019, a partir da consolidação dos dados. Dentre as empresas, cabe observar que a Pecuária apresentou forte aumento (932%), enquanto a Bens registrou diminuição de 55% no mês de agosto/2019, quando comparado ao mês anterior.

Julho 2019: A Agroz apresentou aumento no faturamento a partir do mês de abril/2019, atingindo o valor de R\$ 1,4 milhões no mês de julho/2019. Conforme gráfico acima, a Administradora de Bens é responsável por 99% da receita, sendo esta proveniente da cana de açúcar. A Pecuária, responsável por 1% (restante) possui como fonte de sua receita, a comercialização de cachaça. No mês de julho/2019,

o faturamento da Agroz apresentou diminuição de 62% quando comparado ao mês anterior.

Mai 2019: A receita da Agroz apresentou diminuição no período entre fevereiro e maio/2019, conforme gráfico acima. Em se tratando da Bens, nos meses de abril e maio/2019, esta registrou aumento no faturamento – sendo responsável por 98% e 99% da receita, respectivamente. Ainda com relação ao faturamento e, segundo os esclarecimentos prestados pelas recuperandas – abaixo – há previsão de melhora no faturamento a partir do próximo mês.

Janeiro 2019: O faturamento da Agroz voltou aos patamares históricos, conforme pode ser verificado no gráfico acima. Solicitamos à recuperanda que nos informe se há previsão da receita para o ano de 2019.

De acordo com a recuperanda:

Em Dezembro/18 o faturamento foi mais substancial, pois tivemos a emissão das notas de cana de açúcar referente ao fechamento da safra 2018/2019, quando a Usina São João apura as quantidades entregues durante o exercício, bem como o preço final da safra e emite as notas complementares de preço. Por outro lado tivemos também na Pecuária uma venda de gado fora de leilão que contribuiu para a elevação do faturamento.

No mês de janeiro não temos leilão e também a colheita de cana inicia-se normalmente no mês de abril ou maio, assim, não tendo colheita de cana não temos faturamento, desta forma, o faturamento deverá elevar-se a partir de junho quando a safra entrará em um ritmo normal de colheita.

Em 2018 o faturamento da cana ocorreu de forma irregular estando concentrado em novembro e dezembro/18, pois houve um problema de emissão de notas fiscais por parte da Usina, porém em 2019 este fato não deverá ocorrer devendo ficar distribuído ao longo dos meses de maio à novembro/19 sendo que em dezembro normalmente ocorre a emissão das notas complementares de preço.

Dezembro 2018: Apesar do saldo de dezembro ter apresentado diminuição, o faturamento do Grupo Agroz manteve-se elevado em relação ao histórico apresentado.

Novembro 2018: O Grupo Agroz apresentou forte aumento no faturamento referente ao mês de novembro. No que diz respeito a Administradora de Bens, seu faturamento foi de R\$ 3,1 milhões referente a colheita de cana-de-açúcar e *notas emitidas em atraso*, conforme documentação enviada pela recuperanda.

Conforme poderá ser verificado adiante neste relatório, o Contas a Receber, a conta Caixa e Bancos e a conta Fornecedores se mantiveram estáveis. Neste sentido, solicitamos a recuperanda que demonstre se referente a esse faturamento houve reconhecimento de receita futura, recebimento desse valor como adiantamento, ou, ainda, se este encontra-se bloqueado pela justiça, entre outras possíveis situações. Solicitamos que também seja descrito quanto do faturamento diz respeito a notas emitidas em atraso, dado as particularidades da recuperanda.

Questionado a respeito no RMA referente a novembro, recebemos a seguinte explicação:

Do Total de R\$ 3,1 milhões questionados, R\$ 1,0 milhão é referente à complemento de preço da safra 2017/2018, cujas notas fiscais não foram emitidas no final de 2017, já R\$ 2,1 milhões é referente à colheita de cana da safra 2018/19 cujas notas fiscais não haviam sido emitidas. Quanto à contabilização do faturamento de cana: existe um contrato de parceria com a Usina São João, onde a empresa AgroZ Administradora de Bens, recebe mensalmente 1/12 avos de um valor estimado, e no final da safra normalmente dezembro de cada exercício) são apuradas as toneladas de canas colhidas e feito o ajuste, emitindo-se as notas fiscais de complemento de preço. No caso da safra 2017/2018, este complemento apurado foi de R\$ 1,0 milhão em números redondos. O valor recebido mensalmente é contabilizado na conta de adiantamento de clientes e quando a usina emite as notas fiscais de cana, estas são lançadas à crédito da conta de receitas, debitando “contas a receber”. A baixa do contas a receber ocorre contra a conta de adiantamento de clientes. Essa conta que está no grupo “Adiantamento Clientes”, no mês de novembro/18 apresentou uma redução de R\$ 2,6 milhões em relação à outubro/18, cuja variação é composta: R\$ 3,1 milhões de débitos referente à baixa das notas fiscais de venda de cana lançadas em novembro/18, e R\$ 0,4 milhões de crédito referente ao adiantamento recebido em novembro/18 (1/12 conforme mencionado no início desta explicação)

Setembro 2018: Entre os meses de maio e setembro, o Grupo AgroZ acumulou receita bruta no valor de R\$ 1,783 milhões.

Julho 2018: A AgroZ apresentou receita bruta de R\$ 1,27 milhões, concentrada na Pecuária e na Bens, sendo está última responsável por 83,2% do total.

Histórico Pecuária

Agosto 2019: A partir do gráfico acima verificamos que a receita líquida também apresentou aumento no mês de agosto/2019, quando comparado ao mês anterior.

Julho 2019: A Pecuária apresentou aumento na receita bruta nos meses de junho (83%) e julho (101%), conforme gráfico acima. Com relação a receita líquida, esta também apresentou aumento nos meses de junho (181%) e julho (74%), quando comparada ao mês anterior.

Maior 2019: A Pecuária, conforme esclarecido pela recuperanda, embora tenha apresentado baixo faturamento no período entre fevereiro e abril/2019, apresentou aumento de 59% no faturamento referente a maio/2019, quando comparado ao mês anterior.

Janeiro 2019: A composição da receita da Pecuária registrou diminuição no mês de janeiro/2019, conforme gráfico acima.

Dezembro 2018: O gráfico acima mostra a composição da receita da Pecuária.

Novembro 2018: O gráfico acima mostra a movimentação das contas de receita da Pecuária.

Setembro 2018: Nos meses de agosto e setembro de 2018, a Pecuária mostra redução das receitas e a mesma desproporcionalidade nos impostos.

Julho 2018: A composição da receita da mostra haver concentração no mês de julho/2018, porém apresenta desproporcionalidade nos valores, conforme abaixo:

No mês de maio/2018, a empresa mostrou um ganho nas deduções de vendas referente ao IPI. Solicitamos à recuperanda que esclareça a origem do crédito de R\$ 826,40.

Esclarecimento da recuperanda:

Refere-se a estorno de lançamento, contabilizado em duplicidade pelo sistema em meses anteriores.

Em se tratando dos tributos, estes não se mostram proporcionais a receita, apresentando percentuais de -77%, 49% e 0,44%. Pede-se à recuperanda que esclareça a apuração dos impostos.

Esclarecimento da recuperanda:

Os valores apurados não se apresentam em proporcionalidade com a receita, pois, cada produto tem uma tributação diferente. Houve variações dos produtos vendidos, entre cachaça e gado. Sendo as alíquotas:

Cachaça: ICMS 18%/IPI 25%/Pis e Cofins 3,65%/ICMS ST quando a venda é destinada a posterior revenda (variando em cada estado). Obs.: O ICMS sobre a cachaça era de 25% até o mês de setembro / 18 e reduzido para 18% a partir de outubro/18. Quando há vendas de cachaça para entregas futuras, o

IPI/Pis e Cofins é devido no momento da emissão da nota, já o ICMS é devido no momento da circulação da mercadoria, quando a empresa reconhece a receita.

Gado: isenção de ICMS, PIS e COFINS.

Histórico Administradora de Bens

Agosto 2019: Acompanhando o faturamento, a receita líquida da Administradora de Bens registrou diminuição (54%) entre os meses de julho e agosto/2019 – conforme gráfico acima.

Julho 2019: A Administradora de Bens registrou aumento na receita bruta de 65% entre os meses de maio e junho/2019, com posterior diminuição de 64% no mês de julho/2019 quando comparado ao mês anterior, conforme gráfico acima.

Maio 2019: Com relação a Administradora de Bens, cuja receita advém de locações e da venda de cana de açúcar, registrou aumento no faturamento nos últimos dois meses em análise, conforme gráfico acima.

Janeiro 2019: Assim como a Pecuária, a composição da receita da Administradora de Bens também sofreu diminuição no mês de janeiro/2019.

Dezembro 2018: A partir do gráfico acima, pode-se verificar que o faturamento manteve-se concentrado na Bens.

Novembro 2018: O gráfico acima demonstra que o faturamento do mês de novembro se concentrou na Administradora de Bens.

Setembro 2018: Da mesma forma que a Pecuária, a Bens também apresenta redução em sua receita nos meses de agosto e setembro.

Julho 2018: Com relação a Administradora de Bens, a receita também se mostra concentrada no mês de julho/2018 e apresenta desproporcionalidade nos valores dos impostos, tendo a dedução dos mesmos somente no mês de maio/2018. Pede-se a recuperanda esclarecer como é feita a apuração destes resultados.

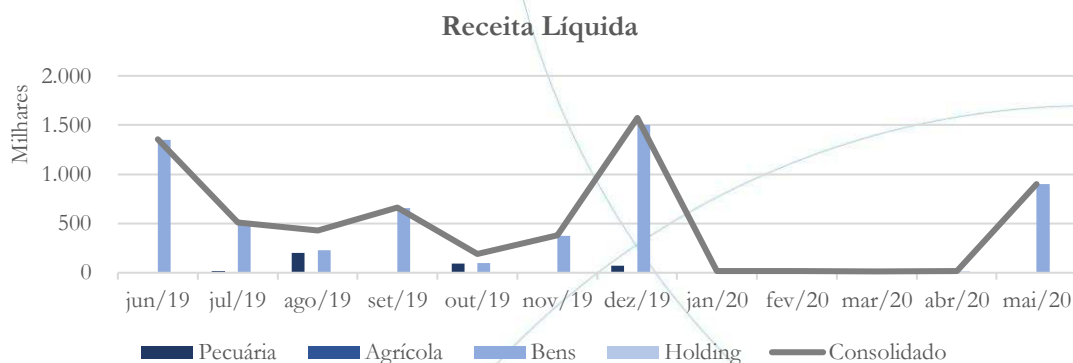
Esclarecimento da recuperanda:

No mês de maio/18, houve uma venda pontual de milho, que por sua vez tem o ICMS diferido e tributado em 3,65% Pis e Cofins. Já nos meses de junho e julho, houve apenas venda de cana-de-açúcar que é isento de Pis/ Cofins e ICMS.

As outras empresas do grupo Agroz – Agrícola e Holding – não apresentaram faturamento no período analisado.

4.1.2. Receita Líquida e Custo de Vendas

Gráfico 3



Acompanhando o faturamento, a receita líquida também apresentou aumento no mês de maio/2020, conforme gráfico acima.

Abril 2020: No mês de abril/2020, a receita líquida consolidada apresentou aumento de 25,7%, contabilizando saldo no valor de R\$ 16,8 mil.

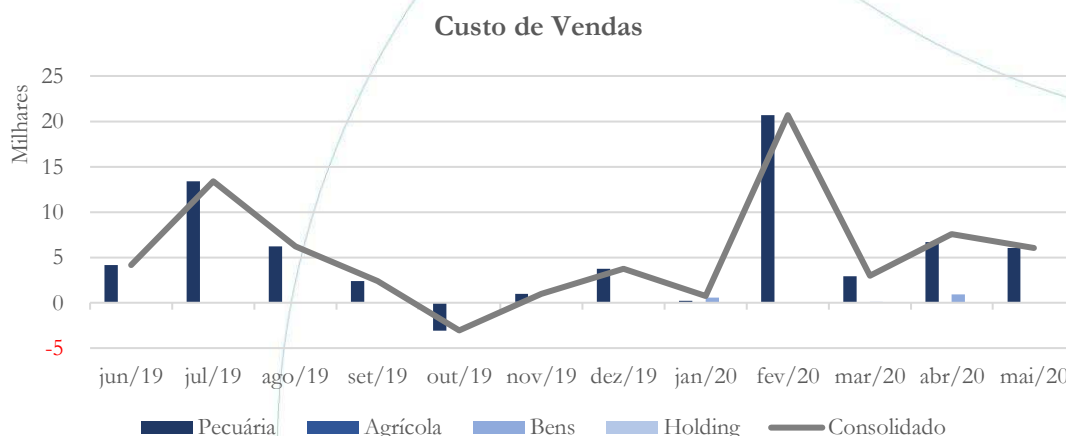
Março 2020: A receita líquida – prejudicada pelo aumento das deduções de vendas – contabilizou aumento de 3% entre os meses de janeiro/2020 e fevereiro/2020. No mês de março/2020 novamente houve diminuição de 14,9% na comparação com o mês de fevereiro/2020.

Janeiro 2020: A receita líquida, por sua vez, acompanhou o faturamento, apresentando aumento no saldo referente aos meses de novembro (100,2%) e dezembro (316%), com posterior diminuição de 99% no mês de janeiro/2020, quando comparado ao mês anterior.

Outubro 2019: Acompanhando o faturamento, a receita líquida apresentou diminuição de 71,4% entre os meses de setembro e outubro/2019.

Setembro 2019: Devido ao baixo percentual das deduções de vendas, a receita líquida se apresenta próxima ao valor do faturamento.

Gráfico 4



O custo de vendas registrou diminuição de 20,47% no mês de maio/2020 quando comparado ao mês anterior.

Abril 2020: O custo de vendas apresentou aumento de 152,6% entre os meses de março/2020 e abril/2020. Solicitamos à recuperanda que nos informe a respeito do aumento contabilizado.

A recuperanda informou que:

No mês de abril/2020, na Agroz Pecuária tivemos a contabilização da aquisição de nitrogênio líquido utilizado nos botijões criogênicos para garantir o congelamento e integridade dos embriões e sêmen bovino mantidos em estoque, no valor de R\$ 6.688,00. Como a reposição do nitrogênio ocorre entre 30 e 60 dias é comum ocorrerem variações de um mês para outro. Como exemplo citamos que a última reposição ocorreu em 05/02/2020. Assim o valor contabilizado em abril/2020 compreende o consumo do período de 05/02/2020 à 10/04/2020.

Março 2020: Entre os meses de janeiro/2020 e fevereiro/2020, o custo de vendas apresentou forte aumento, saindo de R\$ 736 para 20,7 mil – o qual deve ser esclarecido pela recuperanda. Já entre os meses de fevereiro/2020 e março/2020, o custo de vendas apresentou diminuição de 85,4% - conforme gráfico acima.

Segundo à recuperanda:

O aumento questionado se deve à contabilização, em fevereiro de 2020, do custo com nitrogênio líquido utilizado no período de setembro de 2019 a fevereiro de 2020, que não havia sido contabilizado. Foi feita toda a apropriação do nitrogênio consumido nesse período em fevereiro de 2020, totalizando R\$ 20.101,80.

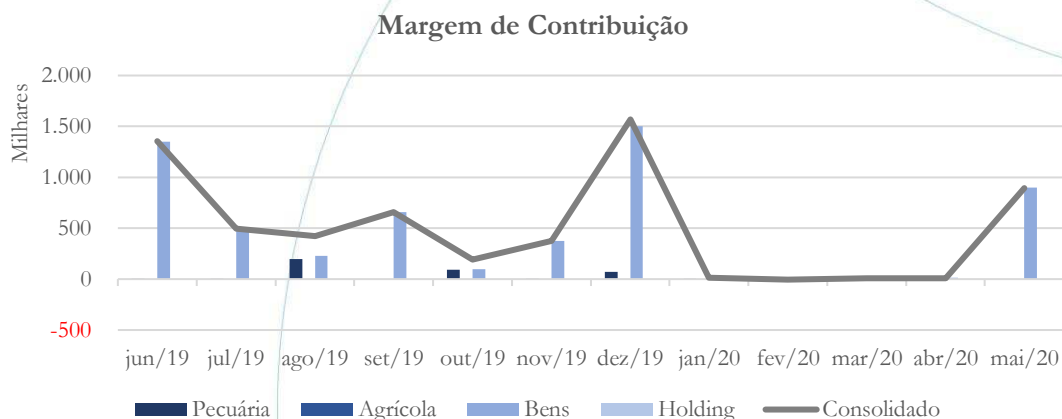
Janeiro 2020: O custo de vendas apresentou diminuição de 132,3% entre os meses de outubro e novembro/2019, com posterior aumento de 280,9% entre os meses de novembro e dezembro/2019. Em janeiro/2020, o saldo da conta custo de vendas registrou diminuição de 80,4%, quando comparado ao mês anterior.

Outubro 2019: No mês de outubro/2019 houve recuperação na conta custos apresentando, portanto, saldo negativo.

Setembro 2019: O custo de vendas referente ao mês de setembro/2019 apresentou diminuição de 61,4%, concentrando-se na Pecuária.

4.1.3. Margem de Contribuição e Despesas Operacionais

Gráfico 5



Como consequência do faturamento apresentado, a margem de contribuição apresentou elevação no mês maio/2020 quando comparada a abril/2020, conforme gráfico acima.

Abril 2020: Embora no mês de abril/2020 a margem de contribuição tenha registrado diminuição de 10,9%, seu saldo mantém-se positivo, no valor de R\$ 9,2 mil.

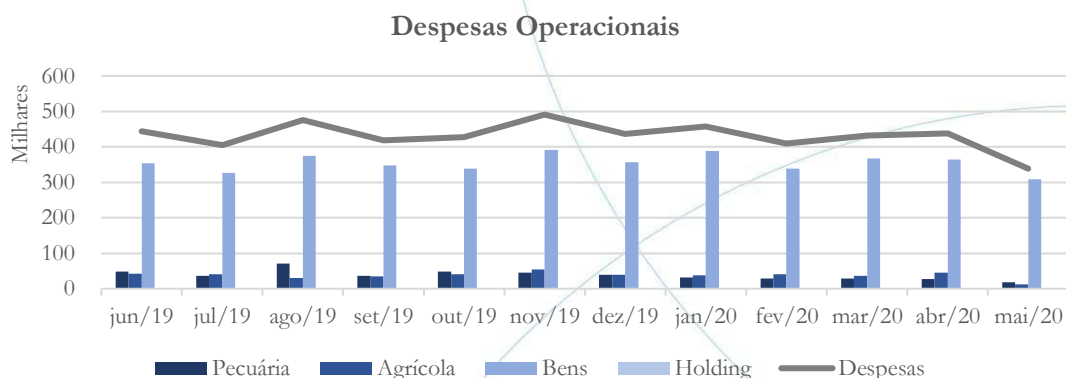
Março 2020: Com o aumento das deduções e do custo de vendas, a margem de contribuição apresentou saldo negativo no mês de fevereiro/2020 – conforme gráfico acima. Já entre os meses de fevereiro/2020 e março/2020, a margem de contribuição voltou a registrar saldo positivo.

Janeiro 2020: A margem de contribuição registrou aumento de 96,6% entre os meses de outubro e novembro/2019, assim como no mês de dezembro/2019 cujo aumento foi de 316%. Em relação ao mês de janeiro/2020, a margem de contribuição apresentou diminuição de 99% - conforme gráfico acima.

Outubro 2019: Acompanhando a diminuição na receita, a margem de contribuição apresentou diminuição de 70,9% no mês de outubro/2019, quando comparada ao mês anterior.

Setembro 2019: A partir da consolidação dos dados verifica-se que a margem de contribuição registrou saldo positivo ao longo do período analisado, mantida pela Administradora de Bens. A Pecuária, conforme pode ser verificado no gráfico, apresentou margem de contribuição negativa no mês de setembro/2019.

Gráfico 6



As despesas operacionais registraram diminuição de 22,74% entre os meses de abril/2020 e maio/2020.

Abril 2020: As despesas operacionais apresentaram aumento de 1,5% entre os meses de março/2020 e abril/2020.

Março 2020: Entre os meses de janeiro/2020 e fevereiro/2020, as despesas operacionais registraram diminuição de 10,7% - conforme gráfico acima. Já entre os meses de fevereiro/2020 e março/2020, as despesas operacionais registraram aumento de 5,6%.

Janeiro 2020: As despesas operacionais apresentaram aumento de 15% entre os meses de outubro e novembro/2019, registrando posterior diminuição de 11,15% entre os meses de novembro e dezembro/2019, voltando a contabilizar aumento (5%) entre os meses de dezembro/2019 e janeiro/2020.

Outubro 2019: A conta despesas operacionais consolidada registrou aumento de 1,96% entre os meses de setembro e outubro/2019. A

Pecuária contabilizou aumento de 31,2%, assim como a Agrícola cujo aumento foi de 17,4%, enquanto a Bens registrou diminuição de 2,65%, no mesmo período em análise.

Setembro 2019: As despesas operacionais estão concentradas na Administradora de Bens, apresentando diminuição de 7% no mês de setembro/2019, quando comparado ao mês anterior. Em relação a Pecuária, as despesas operacionais registraram diminuição de 48,7%, enquanto a Agrícola contabilizou aumento de 13,8%, no mesmo período.

Histórico

Agosto 2019: As despesas operacionais, de forma consolidada, registraram aumento de 18% entre os meses de julho e agosto/2019.

Julho 2019: A partir da consolidação dos dados verifica-se que as despesas operacionais apresentaram aumento de 2% entre os meses de maio e junho/2019, com posterior diminuição de 9% entre os meses de junho e julho/2019.

Mai 2019: Após a queda apresentada nos meses de fevereiro e março/2019, a Agroz voltou a registrar aumento nas despesas operacionais nos últimos dois meses em análise, conforme detalhes observados nos gráficos abaixo.

Janeiro 2019: As despesas operacionais da Agroz vêm apresentando queda nos últimos três meses. No mês de janeiro/2019, as despesas

operacionais contabilizaram diminuição de 4% - passando de R\$ 481 mil em dezembro/2018 para R\$ 463 mil em janeiro/2019.

Dezembro 2018: As despesas operacionais registraram diminuição (6,6%) no mês de dezembro de 2018.

Novembro 2018: Referente as Despesas Operacionais verificamos que houve aumento (8,5%) no mês de novembro quando comparado ao mês anterior.

Setembro 2018: Após a redução ocorrida entre os meses de junho e julho, as despesas voltaram a apresentar elevação.

Julho 2018: As despesas operacionais do Grupo Agroz demonstram elevação, porém sem apresentar proporcionalidade quanto à receita, o que pode ser uma característica do negócio. Pede-se à recuperanda esclarecer a variação nos valores apresentados.

Esclarecimentos da recuperanda:

No mês de maio/18 houve estorno das despesas contabilizadas com administração judicial referente ao período de novembro/ 2017 a abril/ 2018 no total de R\$ 540.000,00. Já no mês de junho houve a contabilização das duas parcelas devidas ao administrador judicial conforme decisão nos autos do processo estabelecendo um novo período para pagamento. De qualquer forma as despesas não apresentaram proporcionalidade com as receitas, devido a sazonalidade da receita da cana-de-açúcar (que normalmente ocorre de maio a novembro) e em função do volume de cana-de-açúcar colhido em cada mês.

Histórico Pecuária

Agosto 2019: Na Pecuária, cabe destacar a linha referente as despesas operacionais e insumos, a qual registrou aumento de 145% entre os meses de julho e agosto/2019, seguida pela folha de pagamento (26%).

Julho 2019: A Pecuária apresentou aumento de 8% nas despesas operacionais entre os meses de maio e junho/2019. Em relação ao mês de julho/2019, as despesas operacionais registraram diminuição de 26%, quando comparadas ao mês anterior.

Maio 2019: A Pecuária apresentou variação nas despesas operacionais entre o período de fevereiro a maio/2019 – registrando aumento de 32% nas despesas operacionais no mês de abril/2019, quando comparadas ao mês anterior – tendo como principal responsável o aumento na linha impostos e taxas. No que diz aos meses de fevereiro e maio/2019, estes contabilizaram diminuição de 25% e 15%, respectivamente, nas despesas operacionais³.

Janeiro 2019: No mês de janeiro, as despesas operacionais da Pecuária registraram aumento proveniente das despesas com folha de pagamento.

³ De acordo com os esclarecimentos prestados pela recuperanda e detalhados nas Demonstrações de Resultado do Exercício, por conta da sazonalidade as despesas com folha de pagamento registram diminuição no período em análise.

Dezembro 2019: Houve diminuição das despesas operacionais da Pecuária no mês de dezembro quando comparado aos períodos anteriores.

Novembro 2018: Após o aumento das despesas apresentado em setembro, a Pecuária apresentou redução no mês seguinte (82,6%), exibindo novo aumento no mês de novembro (71,5%) quando comparado ao mês anterior.

Setembro 2018: As despesas apresentaram forte alta no mês de setembro, na Folha de Pagamento.

Julho 2018: As despesas da Pecuária demonstram redução no valor total, porém pede-se a recuperanda explicar as Despesas Não Dedutíveis e Multas referente ao mês de junho/2018.

Esclarecimento da recuperanda:

Trata-se de autos de infração (trabalhista) lavrado pelo ministério público que foi provisionado em junho, quando a infração se transformou em dívida ativa.

Histórico Agrícola

Agosto 2019: A Agrícola, por outro lado, apresentou diminuição de 26% nas despesas operacionais entre os meses de julho e agosto/2019.

Julho 2019: A Agroz Agrícola registrou aumento de 58% nas despesas operacionais referentes ao mês de junho/2019, enquanto

no mês de julho/2019, estas apresentaram diminuição de 3%, quando comparadas ao mês anterior.

Mai 2019: Assim como a Pecuária, a linha folha de pagamento da Agrícola registrou diminuição nos meses de fevereiro (42%) e maio (49%) e aumento nos meses de março (51%) e abril (22%), conforme gráfico acima.

Janeiro 2019: As despesas operacionais da Agrícola também se concentram na folha de pagamento.

Dezembro 2018: As despesas da Agrícola se mantiveram estáveis quando comparadas com o mês de novembro de 2018.

Novembro 2018: O gráfico acima mostra a composição das despesas da Agrícola.

Setembro 2018: A Agrícola apresentou um aumento em suas despesas operacionais do mês de agosto para setembro.

Julho 2018: Mesmo sem receita no período, a Agrícola apresenta despesas operacionais, com linearidade, exceto no mês de junho/2018 devido a existência de Despesas Não Dedutíveis e Multas. Pede-se que a recuperanda esclareça esse valor.

Esclarecimento da recuperanda:

Trata-se de autos de infração (trabalhista) lavrado pelo ministério público que foi provisionado em junho, quando a infração se transformou em dívida ativa.

Histórico Bens

Agosto 2019: A Bens registrou aumento de 14% nas despesas operacionais entre os meses de julho e agosto/2019.

Julho 2019: As despesas operacionais da Agroz Bens apresentaram diminuição nos meses de junho (3%) e julho (8%), quando comparadas ao mês anterior.

Mai 2019: Assim como as outras recuperandas do grupo, a Bens também apresenta a maior variação nas despesas operacionais. No mês de fevereiro, a folha registrou aumento de 4%, enquanto a linha insumos apresentou diminuição de 26%. Em março/2019, o movimento foi inverso, isto é a linha folha registrou diminuição de 23%, enquanto os insumos apresentaram aumento de 19%. No último mês em análise, a linha folha apresentou aumento de 4% e os insumos registraram diminuição de 35%, conforme gráfico acima.

Janeiro 2019: As despesas operacionais da Administradora de Bens apresentaram diminuição em todas as linhas acima analisadas.

Dezembro 2018: As despesas da Bens permanecem estáveis.

Novembro 2018: Acima, segue gráfico demonstrando a composição das despesas da Administradora de Bens.

Setembro 2018: As despesas da Bens se mantiveram estáveis após o pico apresentado no mês de junho.

Julho 2018: Com relação as despesas operacionais da Administradora de Bens, estas apresentam de maneira não linear, com variações que devem ser explicadas pela recuperanda. São elas:

Ganho no valor de R\$ 266,7 mil na categoria Operacionais e Insumos no mês de maio/2018.

Esclarecimento da recuperanda:

No mês maio houve estorno das despesas contabilizadas com administração judicial referente ao período de novembro/2017 a abril/2018 no total de R\$ 540.000,00.

Despesas Não Dedutíveis e Multas no valor de R\$ 44,2 mil no mês de junho/2108.

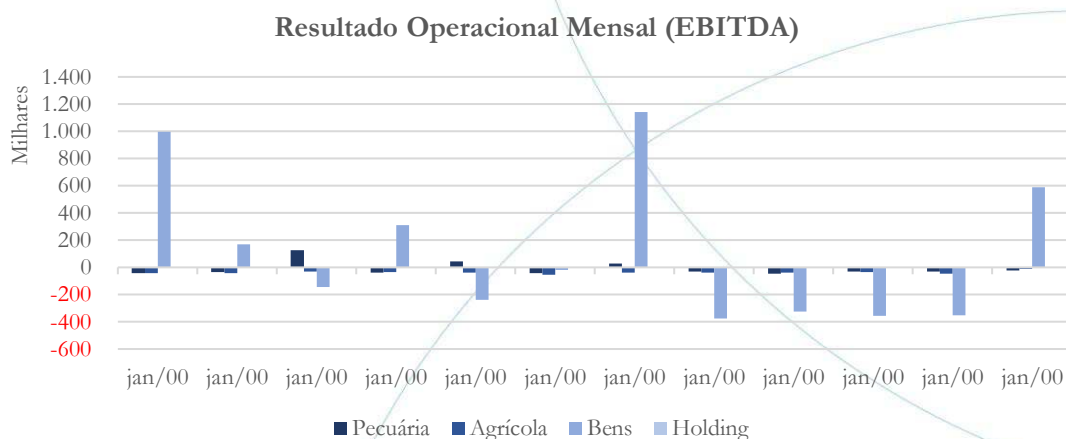
Esclarecimento da recuperanda:

Trata-se de autos de infração (trabalhista) lavrado pelo ministério público que foi provisionado em junho, quando a infração se transformou em dívida ativa.

A Holding não apresentou despesas operacionais no período.

4.1.4. Resultado Operacional (EBITDA)

Gráfico 7



No mês de maio/2020, o resultado operacional apresentou saldo positivo, favorecido pelo faturamento contabilizado na Administradora de Bens.

Abril 2020: O resultado operacional segue apresentando saldo negativo – conforme gráfico acima.

Março 2020: O resultado operacional antes da depreciação (EBITDA) registrou saldo negativo nos meses de fevereiro/2020 e março/2020.

Janeiro 2020: O resultado operacional consolidado, encerrou o exercício de 2019, com saldo positivo no valor de R\$ 708 mil, sustentado pela Administradora de Bens. Em relação ao exercício de 2020, o mês de janeiro contabilizou prejuízo no valor de R\$ 443 mil.

Outubro 2019: No mês de outubro/2019, o resultado operacional consolidado voltou a registrar saldo negativo. Analisando o resultado operacional por empresa verifica-se que somente a Pecuária contabilizou saldo positivo.

Setembro 2019: Observando o resultado operacional da Agroz verifica-se que este está alavancado pela Administradora de Bens, a qual contabilizou saldo positivo no mês de setembro/2019. Em relação a Pecuária e Agrícola, ambas registraram saldo negativo, conforme gráfico acima.

Agosto 2019: Na consolidação dos dados verificamos que, com a segunda diminuição no faturamento, a Agroz apresentou prejuízo no mês de agosto/2019, conforme gráfico acima.

Julho 2019: A partir da consolidação dos dados verifica-se que o EBIT da Agroz demonstra volatilidade, oscilando entre o prejuízo e o lucro, conforme gráfico acima.

Maió 2019: Embora o EBIT tenha registrado saldo negativo entre os meses de janeiro a abril/2019, o aumento no faturamento proporcionou saldo positivo no mês de maio de 2019.

Janeiro 2019: O EBIT da Agroz voltou a apresentar prejuízo, conforme gráfico acima.

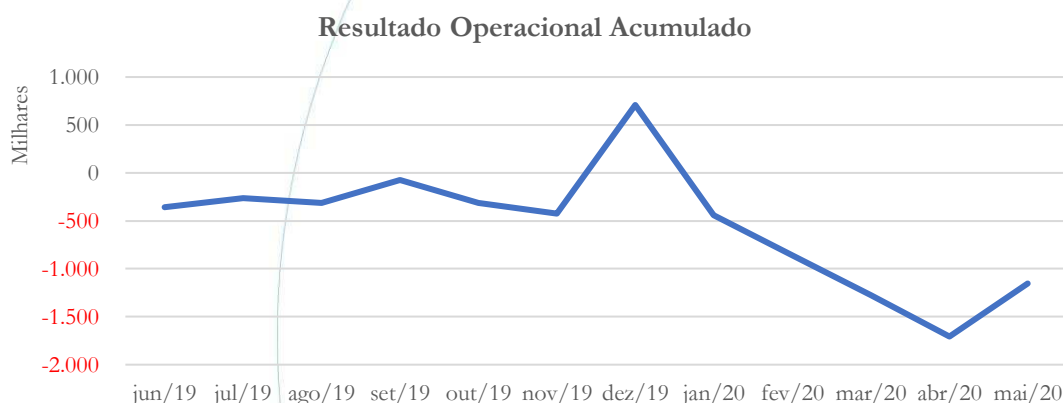
Dezembro 2018: O EBIT do Grupo Agroz refletiu o faturamento registrado no mês de novembro de 2018.

Novembro 2018: O EBIT consolidado reflete o aumento do faturamento apresentado no mês de novembro.

Setembro 2018: O EBIT apresenta tendência negativa no período analisado, apresentando apenas um período positivo.

Julho 2018: Conforme demonstrado no gráfico acima, o EBIT da empresa demonstra-se instável, mostrando equilíbrio, prejuízo e lucro no período analisado.

Gráfico 8



No exercício de 2020, o resultado operacional acumulado contabilizou prejuízo com saldo de R\$ 1,15 milhões.

Abril 2020: O resultado operacional acumulado apresentou aumento de 33,8% no saldo negativo referente ao mês de abril/2020, quando comparado ao mês anterior.

Março 2020: O resultado operacional acumulado mantém saldo negativo no exercício de 2020.

Janeiro 2020: O gráfico acima apresenta o resultado operacional acumulado.

Outubro 2019: O resultado operacional consolidado apresentou saldo negativo no mês de outubro/2019, conforme gráfico acima.

Setembro 2019: Apesar de ainda contabilizar saldo negativo, o resultado operacional acumulado apresenta sinais melhora e ficando próximo ao ponto de equilíbrio no mês de setembro/2019.

Agosto 2019: O EBIT acumulado manteve-se negativo no mês de agosto/2019.

Julho 2019: Na consolidação dos dados, embora o EBIT acumulado tenha registrado diminuição, o saldo deste mantém-se negativo.

Mai 2019: O gráfico acima demonstra o EBIT acumulado. Importante ressaltar que o mês de janeiro é o início de um novo exercício.

Janeiro 2019: No gráfico acima pode-se verificar que após dois meses de saldo positivo (novembro e dezembro), o Grupo registrou resultado negativo no mês de janeiro/2019.

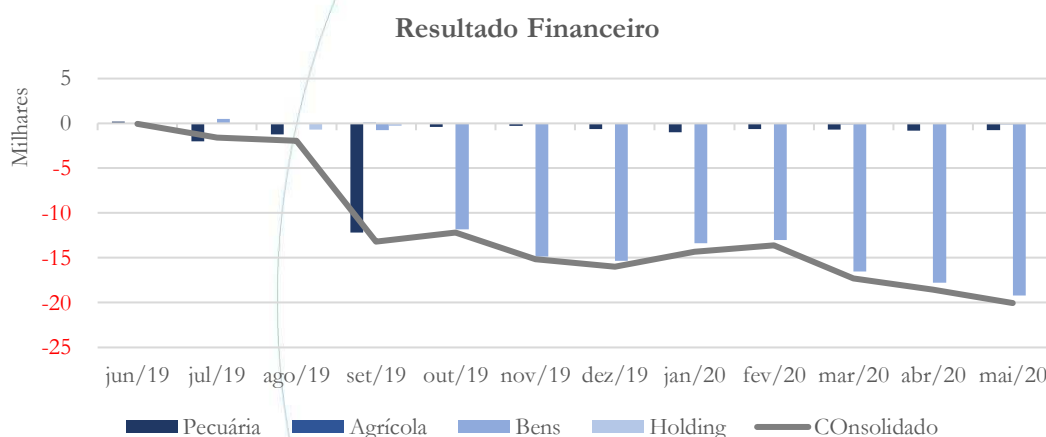
Dezembro 2018: Com dois meses de faturamento elevado, o Grupo Agroz apresentou resultado positivo, conforme gráfico acima.

Novembro 2018: O EBIT acumulado voltou a a apresentar lucro operacional – conforme gráfico acima.

Setembro 2018: O EBIT acumulado do período demonstra prejuízo de R\$ 800 mil.

4.1.5. Resultado Financeiro

Gráfico 9



Entre os meses de abril/2020 e maio/2020, o resultado financeiro registrou aumento de 7,99% no saldo negativo – conforme gráfico acima.

Abril 2020: O resultado financeiro apresentou aumento de 7,2% entre os meses de março/2020 e abril/2020.

Março 2020: O resultado financeiro registrou diminuição de 5,2% no saldo negativo referente ao mês de fevereiro/2020, quando comparado ao mês de janeiro/2020. Já entre fevereiro/2020 e março/2020 houve aumento de 27,2% no saldo negativo.

Janeiro 2020: As perdas financeiras apresentaram aumento no saldo referente aos meses de novembro (24,3%), dezembro (5,6%), enquanto no mês de janeiro/2020 houve diminuição de 10,3% - conforme gráfico acima.

Outubro 2019: O resultado financeiro registrou diminuição de 7,8% no saldo referente ao mês de outubro/2019, quando comparado ao mês anterior. Novamente reiteramos a necessidade do envio dos esclarecimentos solicitados, incluindo agora o mês de outubro nas explicações.

Setembro 2019: O resultado financeiro da Agroz registrou piora no mês de setembro/2019, “puxado” pela Pecuária. Solicitamos à recuperanda que nos informe o motivo do resultado contabilizado.

De acordo com a recuperanda:

Em setembro de 2019, ocorreram fatos pontuais na pecuária que ocasionaram o resultado negativo verificado:

- ✓ R\$ 17.743,75: correção na rubrica "FÉRLAS". Foi detectada uma contabilização incorreta nos meses anteriores sendo que a conta "Férias a Pagar" não refletia a realidade, sendo necessário o ajuste mencionado;

- ✓ R\$ 12.000,00: contabilizado na rubrica "DESCONTOS CONCEDIDOS". em pagamento parcial à nota de gado 1974 de 23 de agosto de 2019, o comprador do gado entregou os veículos JETA e JEEP PAGERO, ambos recebidos em setembro de 2019, para serem vendidos e gerarem a amortização parcial. Esse desconto foi concedido na nota fiscal 1990 referente a venda do veículo JETA para evitar a devolução do mesmo pelo comprador.
- ✓ R\$ 5.000,00 contabilizado como resultado negativo na rubrica "RESULTADO NA VENDA DE ATIVO IMOBILIZADO", correspondente à diferença entre o valor pelo qual recebemos o veículo JETA (R\$ 70.000,00) e o valor de venda do mesmo, constante na Nota Fiscal de venda 1990 emitida em setembro/19 (R\$ 65.000,00).
- ✓ Quanto ao resultado positivo de outubro/19 questionado, a Pecuária participou de um leilão onde vendeu dois lotes de material genético dos animais "BETINA I e ELEGANCE III", para produção de clones desses animais pelos compradores dos respectivos lotes, totalizando R\$ 81.600,00.

Agosto 2019: O resultado financeiro da Agroz contabilizou diminuição de 26% no mês de agosto/2019, quando comparado ao mês anterior.

Julho 2019: A Agroz apresenta despesas financeiras constantes, com valores pouco expressivos⁴.

Mai 2019: A Agroz registrou aumento na conta despesas financeiras, atingindo saldo R\$ 2,5 mil no mês de maio/2019.

⁴ Com exceção do mês de junho/2019, quando apresentou ganho financeiro – conforme gráfico acima.

Janeiro 2019: O resultado financeiro da Agroz registrou diminuição no último mês em análise, conforme gráfico acima.

Dezembro 2019: No mês de dezembro, o Grupo Agroz manteve o cenário apresentado no mês anterior, conforme gráfico acima.

Novembro 2018: A Agroz mantém o resultado financeiro próximo ao ponto de equilíbrio.

Setembro 2018: O Grupo Agroz apresenta variação em seu resultado financeiro, apresentando pequenos ganhos e perdas financeiras.

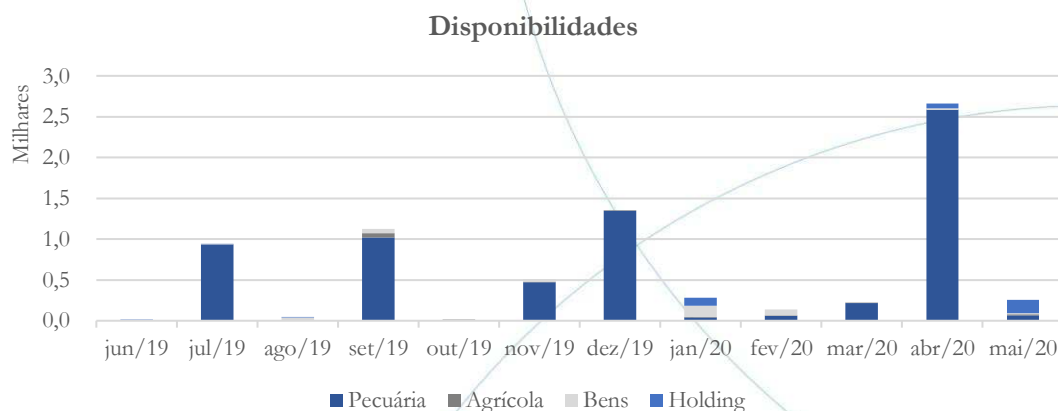
Julho 2018: Pode-se verificar que o Grupo Agroz vem apresentando pequenos ganhos financeiros.

4.2. Análise dos dados constantes do Balanço Patrimonial

As contas referentes ao Balanço Patrimonial estão sendo tratadas de forma consolidada – para uma melhor análise da situação das empresas do grupo.

4.2.1. Caixa e Equivalentes

Gráfico 10



O saldo das disponibilidades apresentou diminuição de 90,48%, passando de R\$ 2.661 no mês de abril/2020 para R\$ 253 no mês de maio/2020.

Abril 2020: Entre os meses de março/2020 e abril/2020, a conta disponibilidades consolidada apresentou aumento, contabilizando saldo no valor de R\$ 2.661 – conforme gráfico acima.

Março 2020: O saldo da conta disponível contabilizou diminuição de 50% entre os meses de janeiro/2020 e fevereiro/2020, variando de R\$ 281 para R\$ 140. Em relação ao mês de março/2020, o saldo das disponibilidades aumentou R\$ 228.

Janeiro 2020: As disponibilidades registraram aumento de R\$ 500 entre os meses de outubro e novembro/2019 e de R\$ 838 entre os meses de novembro e dezembro/2019 – apresentando posterior diminuição de R\$ 1070 entre os meses de dezembro/2019 e janeiro/2020.

Outubro 2019: Embora o saldo da conta disponível seja baixo diante da operação apresentada, este apresentou diminuição de 98,8% entre os meses de setembro e outubro/2019.

Setembro 2019: Entre os meses de agosto e setembro/2019, o saldo da conta disponibilidades da Agroz passou de R\$ 40 para R\$ 1.123.

Agosto 2019: No mês de agosto/2019, o saldo das disponibilidades ficou próximo à zero.

Julho 2019: A Agroz apresentou aumento na conta caixa e bancos no último mês em análise, conforme gráfico acima.

Maior 2019: As disponibilidades da Agroz mantiveram-se baixas ao longo do primeiro semestre de 2019.

Janeiro 2019: O conta caixa e bancos do Grupo Agroz registrou saldo próximo a zero no mês de janeiro.

Dezembro 2018: O Grupo Agroz mantém a posição já apresentada, de saldo de caixa próximo a zero.

Novembro 2018: Conforme pode ser observado no gráfico acima, conta Caixa e Bancos da Agroz mantém seu saldo próximo a zero, mesmo com o forte faturamento apresentado no mês de novembro. Solicitamos a recuperanda que nos esclareça o motivo de tal ocorrência.

Questionada no RMA referente a novembro sobre tal situação, a recuperada nos enviou o seguinte esclarecimento:

Conforme comentado no item 1, as notas fiscais de venda de cana (faturamento) são baixadas contra a conta de Adiantamento de clientes, não havendo nesse momento movimentação financeira de recursos. A entrada de recursos ocorre pelo adiantamento e não pelo faturamento.

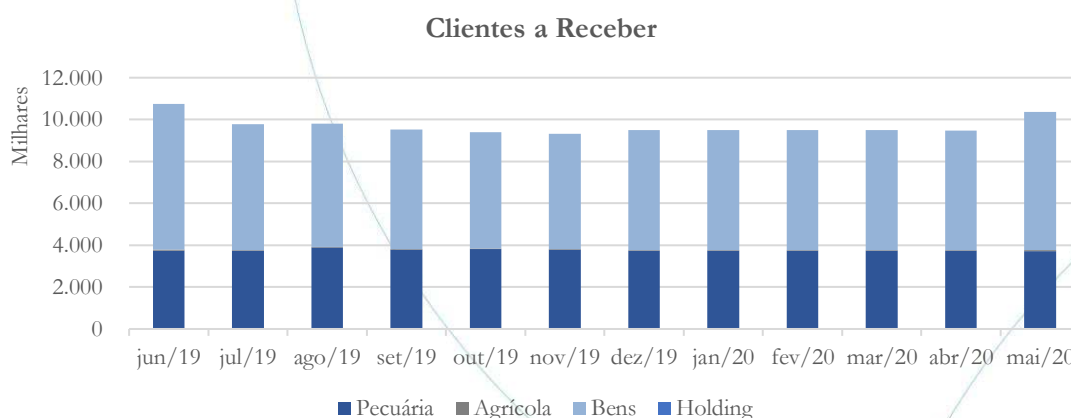
Obs.: As notas em questão são emitidas pela Usina São João, conforme contrato de parceria agrícola.

Setembro 2018: O Grupo Agroz continua sem mostrar recuperação em seu saldo de caixa.

Julho 2018: O Grupo Agroz demonstra grande variação na conta Caixa e Bancos, porém apesar de mostrar R\$ 106 mil disponíveis ao final de junho/2018, não mostra disponibilidades nos outros meses.

4.2.2. Contas a receber

Gráfico 11



O saldo do contas a receber consolidado registrou aumento de 9,19% entre os meses de abril/2020 e maio/2020, sendo que na Administradora de Bens o aumento foi de 15,37%, no mesmo período.

Abril 2020: O contas a receber apresentou diminuição de 0,07% entre os meses de março/2020 e abril/2020.

Março 2020: O saldo do contas a receber consolidado manteve-se estável entre os meses de janeiro/2020 e fevereiro/2020, com posterior diminuição de 0,05% no mês de março/2020, quando comparado ao mês anterior.

Janeiro 2020: O contas a receber apresentou diminuição de 0,62% entre os meses de outubro e novembro/2019, com posterior aumento de 1,8% entre os meses de novembro e dezembro/2019. O saldo do contas a receber referente ao mês de janeiro/2020 contabilizou diminuição de 0,05%, quando comparado ao mês anterior.

Outubro 2019: O saldo do contas a receber de clientes consolidado registrou diminuição de 1,4% entre os meses de setembro e outubro/2019. A Pecuária registrou aumento de 0,9%, enquanto a Bens apresentou diminuição de 3%, mantendo-se estáveis o saldo das demais recuperandas.

Setembro 2019: Analisando os dados consolidados verificamos que o contas a receber apresentou diminuição de 2,8% entre os meses de agosto e setembro/2019, registrando valor representativo em

relação a operação apresentada. A partir do gráfico, pode-se observar que este está concentrado na Pecuária e na Administradora de Bens.

Agosto 2019: O contas a receber manteve-se relativamente estável no mês de agosto/2019, quando comparado ao mês anterior.

Julho 2019: O contas a receber da Agroz registrou aumento de 15% entre os meses de maio e junho/2019, com posterior diminuição de 9% entre os meses de junho e julho/2019.

Mai 2019: O contas a receber da Agroz apresentou diminuição de 10% no mês de abril/2019, quando comparado ao mês anterior. No que diz respeito aos meses de março e maio, a recuperanda registrou aumento de 11% e 10%, respectivamente.

Janeiro 2019: O contas a receber do Grupo Agroz manteve-se relativamente estável – com a realização de R\$ 40 mil no último mês em análise.

Dezembro 2018: Após o período de estabilidade apresentado entre os meses de setembro e novembro, o contas a receber do Grupo Agroz registrou aumento de R\$ 8,54 milhões no mês de novembro para R\$ 8,67 milhões referente a dezembro de 2018.

Novembro 2018: Após a redução apresentada entre julho e setembro, a Agroz manteve o contas a receber estável, mesmo com

o forte faturamento apresentado no mês de novembro. Solicitamos a recuperanda que nos esclareça a respeito de tal reconhecimento.

Questionada sobre a estabilidade da conta, a recuperanda nos enviou o seguinte esclarecimento:

A variação questionada deve-se ao faturamento da cana, isto é, as notas de cana devem ser iguais ao total dos adiantamentos recebidos ao longo do ano, assim, quando ocorre colheita em uma propriedade, normalmente ela é colhida totalmente. Nesse momento a Usina emite a nota fiscal por um preço estimado e como houve o faturamento de toda a produção de cana dessa determinada propriedade, a nota fica pendente no contas a receber e mensalmente conforme vamos recebendo os adiantamentos fazemos as baixas parciais dessas notas fiscais até ficarem totalmente baixadas.

Setembro 2018: O Grupo Agroz apresentou redução em sua contas a receber no valor de R\$ 110 mil de agosto para setembro de 2018.

Julho 2018: O contas a receber consolidado demonstra elevação de R\$ 200 mil no período de junho para julho de 2018. Solicitamos à recuperanda maiores esclarecimentos a respeito da composição deste valor.

Esclarecimento da recuperanda:

O valor de R\$ 131.000,00 refere-se a cana-de-açúcar e R\$ 69.000,00 refere-se a venda de gado, cujos recebimentos ocorreram nos meses subsequentes.

Histórico

Agosto 2019: O gráfico acima apresenta o contas a receber por empresa.

Julho 2019: O gráfico acima apresenta o contas a receber por empresa. Neste pode-se verificar que a Administradora de Bens registrou aumento de 25% no contas a receber referente ao mês de junho e diminuição de 13% no mês de julho/2019. Em se tratando da Pecuária, verifica-se que esta manteve-se estável no mês de junho/2019, apresentando leve diminuição (1%) no mês de julho/2019. Com relação a Agrícola e a Holding, estas mantiveram-se estáveis nos dois últimos meses em análise.

Maio 2019: A partir da análise por recuperanda é possível verificar que o contas a receber da Bens é o mais representativo, tendo registrado aumento de 20% no mês de março e de 17% no mês de maio/2019, quando comparados aos meses anteriores.

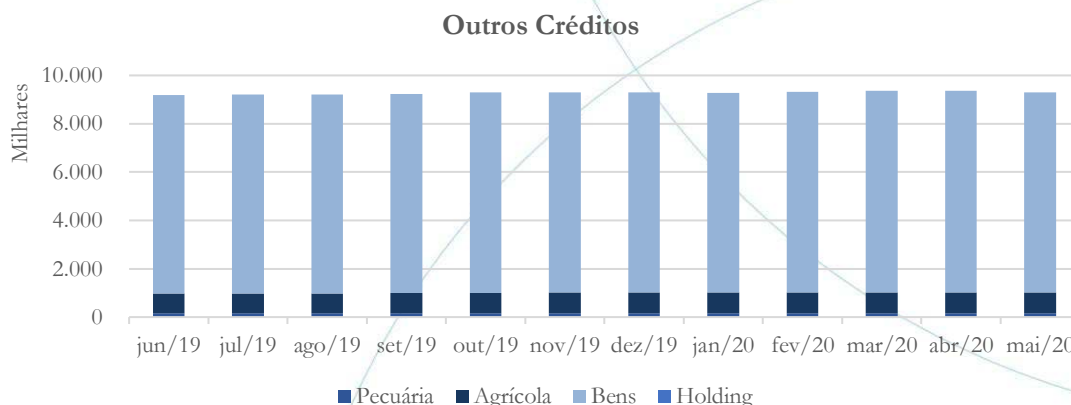
Janeiro 2019: Conforme gráfico acima, o contas a receber da Pecuária registrou leve diminuição de 1% no mês de janeiro/2019, quando comparado ao mês anterior. Com relação a Agrícola, seu saldo se manteve estável nos últimos dois meses em análise.

Dezembro 2018: O contas a receber manteve a concentração na Pecuária e na Administradora de Bens.

Novembro 2018: O contas a receber mantém a concentração na Pecuária e na Administração de Bens.

Setembro 2018: O contas a receber do Grupo Agroz se concentra na Bens e na Pecuária, conforme gráfico acima.

Gráfico 12



A conta outros créditos consolidada registrou diminuição de 0,53% entre os meses de abril/2020 e maio/2020, sendo que na Pecuária houve aumento de 0,54%, enquanto na Administradora de Bens o saldo apresentou diminuição de 0,61%, no mesmo período.

Abril 2020: O saldo da conta outros créditos apresentou diminuição de 0,07% entre os meses de março/2020 e abril/2020.

Março 2020: A conta outros créditos consolidada registrou aumento nos saldos referentes aos meses de fevereiro (0,42%) e março (0,43%).

Janeiro 2020: O saldo da conta outros créditos apresentou aumento de 0,14% entre os meses de outubro e novembro/2019 e de 0,01% entre os meses de novembro e dezembro/2019, apresentando

posterior diminuição de 0,21% entre os meses de dezembro/2019 e janeiro/2020.

Outubro 2019: A conta outros créditos apresentou aumento de 0,6% entre os meses de setembro e outubro/2019.

Setembro 2019: O saldo da conta outros créditos apresentou leve aumento (0,3%) entre os meses de agosto e setembro/2019, concentrando na Administradora de Bens – conforme gráfico acima.

Agosto 2019: A conta outros créditos registrou leve aumento (0,1%) no mês de agosto/2019, quando comparado ao mês anterior.

Julho 2019: A linha outros créditos apresentou leve aumento de 0,06% entre os meses de maio e junho/2019 e de 0,12% entre os meses de junho e julho/2019.

Mai 2019: A conta outros créditos manteve-se relativamente estável ao longo do período em análise, conforme gráfico acima.

Janeiro 2019: A conta outros créditos manteve-se estável nos últimos dois meses analisados, conforme gráfico acima.

Dezembro 2018: A conta outros créditos apresentou estabilidade nos meses de novembro e dezembro de 2018.

Novembro 2018: Com relação a conta outros créditos – a qual apresentou diminuição no mês de novembro quando comparado ao

mês de setembro – solicitamos esclarecimentos sobre tal reconhecimento⁵.

A recuperanda nos enviou o seguinte esclarecimento:

O grupo “Outros Créditos” é composto por adiantamentos à fornecedores:

Para explicar este ponto, temos que primeiro explicar que Antonio Pascoal Begnami presta serviço de forma regular ao Grupo Agroz como terceiro, isto é, ele tem a empresa Antonio Paschoal Begnami & Cial Ltda., (fornecedor 3753), tendo inclusive contrato assinado com a empresa, e emite nota fiscal pelos serviços prestados. Ocorre que no período de 09/02/18 à 11/09/18, o mesmo prestou seus serviços de forma regular e os pagamentos que efetuamos nesse período contabilizamos “como adiantamento à fornecedor”. No final de outubro/18 recebemos as referidas notas fiscais e efetuamos a baixa das mesmas contra a conta de “Adiantamentos de Fornecedores”.

Portanto, a redução de R\$ 100 mil questionada entre o saldo de 30/11/18 (final de novembro/18) e o saldo de 30 de setembro/18, (inicial de outubro/18), é resultante das baixas acima mencionadas.

Setembro 2018: A conta outros créditos mostra valor representativo e ocorre movimentações.

Julho 2018: O Grupo Agroz apresenta em seu balanço patrimonial R\$ 9,3 milhões classificados como Outros Créditos. Solicitamos a recuperanda que esclareça a origem desse valor.

⁵ A recuperanda ainda não apresentou esclarecimento.

Esclarecimento da recuperanda:

Basicamente o saldo da rubrica contábil Outros Créditos é correspondente ao imóvel Sítio Marginal, de propriedade da recuperanda Agroz Administradora de Bens, que foi objeto de dação em pagamento para Arese Participações do Grupo Fundação Carlos Chagas, conforme escritura lavrada no 8º Tabelião de notas de São Paulo, datada em 19/12/2014.

Tal valor não foi baixado diretamente na conta empréstimos na época, pois, a recuperanda até hoje está discutindo o valor da sua dívida com a fundação Carlos Chagas.

Histórico

Agosto 2019: A conta outros créditos apresentou diminuição de 3% no mês de agosto/2019, quando comparado ao mês anterior na Pecuária, enquanto na Agrícola houve leve aumento (1%), no mesmo período em análise.

Julho 2019: A linha outros créditos da Pecuária apresentou diminuição de 2,1% no mês de junho/2019 quando comparado ao mês anterior, mantendo-se estável no último mês em análise. Com relação as demais recuperandas, estas mantiveram-se relativamente estáveis nos dois últimos meses em análise.

Mai 2019: A conta outros créditos por empresa do grupo apresentou-se relativamente estável ao longo do período em análise.

Janeiro 2019: O gráfico acima apresenta a contabilização da conta outros créditos por empresa, a qual manteve-se relativamente estável nos últimos três meses em análise.

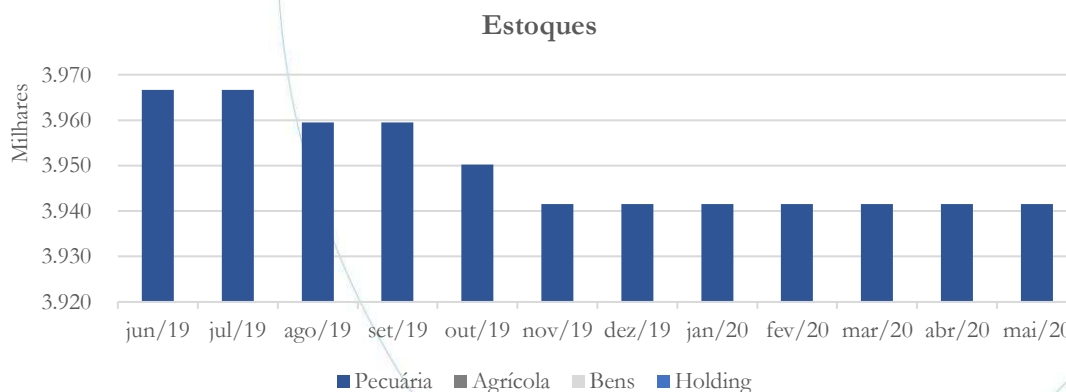
Dezembro 2018: O gráfico acima demonstra a contabilização da conta outros créditos por empresa do Grupo Agroz, o qual mantém-se estável.

Novembro 2018: A conta Outros Créditos tem se mantido relativamente estável ao longo do período em análise.

Setembro 2018: O gráfico acima demonstra a abertura da conta outros créditos por empresa, tendo a maior parte de seu valor na Bens.

4.2.3. Estoques

Gráfico 13



A conta estoques tem se mantido estável desde o mês de novembro/2019.

Abril 2020: O saldo da conta estoques não apresentou alteração no saldo referente ao mês de abril/2020, quando comparado ao mês anterior.

Março 2020: Desde o mês de novembro/2019, o saldo da conta estoques mantém-se estável. Solicitamos à recuperanda que preste esclarecimentos a respeito.

A recuperanda nos informou que:

Neste item, temos o estoque do Alambique. Ocorre que o sistema atual não tem a contabilidade de custo como o sistema anterior. Assim, está sendo feito um acompanhamento para apurar o custo manualmente e contabilizar em dezembro/20 os custos incorridos, uma vez que no alambique são custos pequenos.

Considerando que o acompanhando está sendo realizado, o mesmo deveria ser contabilizado mensalmente para a correta visualização dos números da empresa. A recuperanda se posicionou da seguinte forma:

OK concordamos com sua orientação e realizamos as contabilizações envolvendo as operações havidas no período de janeiro/19 a junho/20.

Janeiro 2020: A conta estoques registrou diminuição de 0,22% no mês de novembro/2019 quando comparado ao mês anterior, mantendo-se estável nos meses de dezembro/2019 e janeiro/2020.

Outubro 2019: O saldo da conta estoques apresentou diminuição de 0,23% entre os meses de setembro e outubro/2019, concentrando-se na Pecuária.

Setembro 2019: O saldo da conta estoque manteve-se estável entre os meses de agosto e setembro/2019, concentrando-se - 100% - na Pecuária.

Agosto 2019: A conta estoques apresentou leve diminuição (0,2%) no mês de agosto/2009, quando comparado ao mês anterior.

Julho 2019: O estoque da Agroz manteve-se estável entre os meses de maio e julho/2019.

Mai 2019: Os estoques da Agroz mantiveram-se estáveis ao longo do primeiro semestre de 2019, conforme gráfico acima.

Janeiro 2019: O estoque do Grupo Agroz manteve-se relativamente estabilidade nos últimos meses, conforme gráfico acima.

Dezembro 2018: Após apresentar estabilidade nos estoques desde o mês de julho, o Grupo Agroz registrou diminuição de 0,8% no mês de dezembro, quando comparado ao mês anterior.

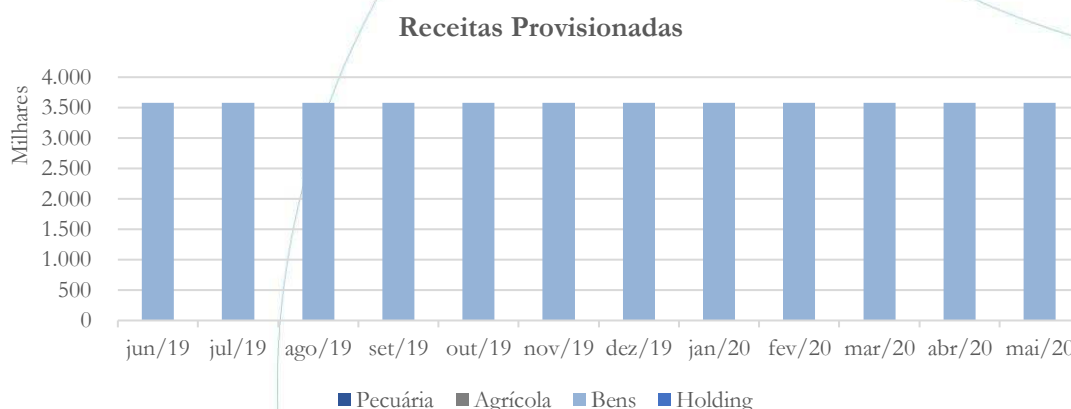
Novembro 2018: O estoque da Agroz se mantém estável no período analisado – contabilizando 100% deste na pecuária.

Setembro 2018: A totalidade do estoque do Grupo Agroz está contabilizado na pecuária.

Julho 2018: O Grupo Agroz apresenta, no fechamento de julho/2018, R\$ 4 milhões contabilizados em estoques, 100% deles concentrados na Pecuária.

4.2.4. Receitas Provisionadas

Gráfico 14



O saldo das receitas provisionadas não registrou alteração ao longo do período analisado.

Abril 2020: As receitas provisionadas mantiveram-se estáveis no mês de abril/2020, quando comparadas ao mês anterior.

Março 2020: Ao longo do período em análise, o saldo da conta receitas provisionadas manteve-se estável – conforme gráfico acima.

Janeiro 2020: As receitas provisionadas não apresentaram alteração no saldo referente aos meses de novembro/2019, dezembro/2019 e janeiro/2020.

Outubro 2019: O saldo da conta receitas provisionadas manteve-se estável no mês de outubro/2019, quando comparado ao mês anterior.

Setembro 2019: O saldo das receitas provisionadas manteve-se estável e concentrado na Administradora de Bens.

Agosto 2019: O saldo das receitas provisionadas mantiveram-se estáveis no último mês em análise, quando comparado ao mês de julho/2019.

Julho 2019: As receitas provisionadas mantiveram-se estáveis ao longo do período em análise.

Maior 2019: A conta receitas provisionadas manteve seu saldo estável ao longo do período em análise.

Janeiro 2019: As receitas provisionadas não apresentaram variação ao longo do período analisado.

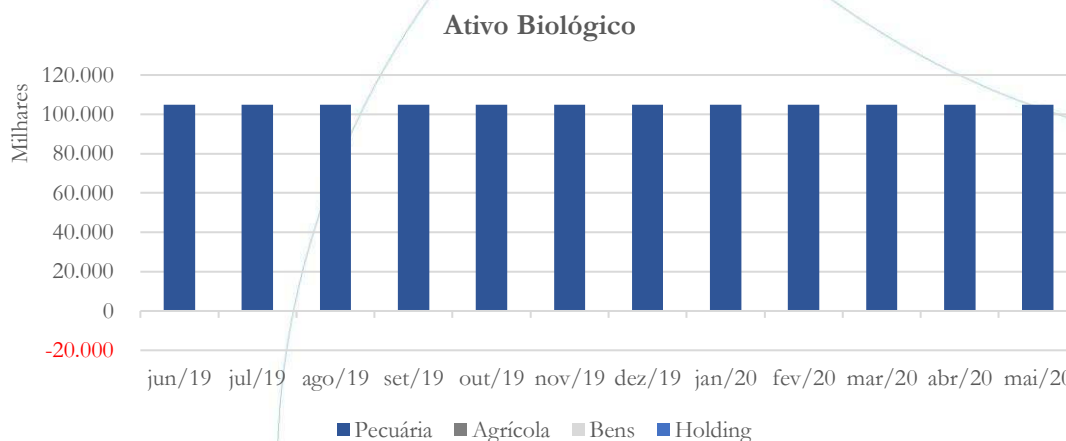
Dezembro 2018: As receitas provisionadas têm mantido saldo estável ao longo do período.

Novembro 2018: As receitas provisionadas da Agroz se mantêm estáveis em todo o período analisado.

Setembro 2018: O Grupo Agroz apresenta pequena elevação nas receitas provisionadas.

4.2.5. Ativo Biológico

Gráfico 15



O ativo biológico manteve-se estável ao longo do período analisado – conforme gráfico acima.

Abril 2020: O saldo do ativo biológico não apresentou alteração ao longo de todo o período analisado.

Março 2020: O ativo biológico manteve-se estável ao longo do período analisado. Solicitamos à recuperanda que nos informe o motivo da estabilidade apresentada.

Segundo a recuperanda:

Neste item, temos os estoques de gado, embriões e sêmen. Não apuramos o custo, pois primeiro precisamos eliminar as contabilizações do ajuste do CPC (Ativo Biológico), que foi feita no passado, para podermos efetuar as contabilizações dos custos das vendas. Hoje, se formos apurar esse custo implicará em elevados custos, o que não é o correto.

Solicitamos à recuperanda que apresente maiores detalhes a respeito dos valores, datas, e o que mais for necessário para um melhor entendimento.

A recuperanda nos informou que:

O cálculo do ativo biológico foi realizado por empresa especializada no ano de 2011. O mesmo não foi reavaliado nos anos seguintes e como já mencionamos anteriormente esta será realizada no futuro quando da normalização das atividades econômicas e do mercado pecuário.

De qualquer modo, estamos adotando sua orientação no sentido de apropriar mensalmente o custo das vendas. Identicamente ao adotado para a cachaça procederemos as contabilizações referentes às vendas de gado e sêmen ocorridas no período de janeiro/19 a junho/20, dentro do mês de junho/20.

Janeiro 2020: Nos últimos três meses em análise não houve alteração no saldo referente a conta ativo biológico – conforme gráfico acima.

Outubro 2019: O ativo biológico manteve-se estável no mês de outubro/2019, quando comparado ao mês anterior.

Setembro 2019: O saldo do ativo biológico manteve-se relativamente estável (variação de 0,02%) entre os meses de agosto e setembro/2019, concentrado na Pecuária.

Agosto 2019: O ativo biológico manteve saldo estável no mês de agosto/2019, conforme gráfico acima.

Julho 2019: O ativo biológico manteve-se estável durante o primeiro semestre de 2019.

Mai 2019: A conta ativo biológico manteve-se estável ao longo do primeiro semestre de 2019, conforme gráfico acima.

Janeiro 2019: O ativo biológico se manteve estável no mês de janeiro/2019, quando comparado a dezembro/2018.

Dezembro 2018: O ativo biológico do Grupo Agroz apresentou redução de 0,2% no último período em análise.

Novembro 2018: Os ativos biológicos da Agroz, a partir de setembro passaram a apresentar saldo estável, conforme gráfico acima.

Setembro 2018: Os ativos biológicos se mantiveram relativamente estáveis nos meses de agosto e setembro.

Julho 2018: O Grupo Agroz possui R\$ 105 milhões em Ativos Biológicos, 100% pertencente a Pecuária, classificados, conforme o gráfico abaixo.

Histórico

Agosto 2019: O ativo biológico por categoria apresentou estabilidade no mês de agosto/2019, conforme gráfico acima.

Julho 2019: O gráfico acima apresenta a composição do ativo biológico, a qual manteve-se estável ao longo do período em análise.

Maior 2019: O ativo biológico por classificação apresenta-se estável, conforme gráfico acima.

Janeiro 2019: O gráfico acima mostra a classificação do ativo biológico do Grupo Agroz.

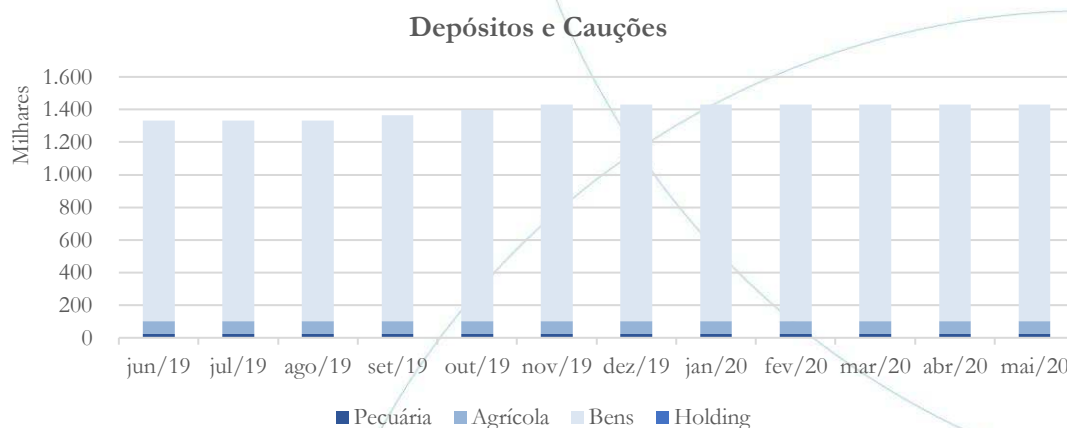
Dezembro 2018: O gráfico acima apresenta a composição do ativo biológico, o qual permanece com saldo estável.

Novembro 2018: O gráfico acima apresenta a composição do ativo biológico da Agroz.

Setembro 2018: O Grupo Agroz apresenta o ativo biológico classificado conforme o gráfico acima, 100% dele pertencente a Pecuária.

4.2.6. Depósitos e Cauções

Gráfico 16



Outra conta que manteve-se estável foi a de depósitos e cauções, conforme gráfico acima.

Abril 2020: A conta depósitos e cauções não apresentou alteração no saldo entre os meses de março/2020 e abril/2020.

Março 2020: O saldo da conta depósitos e cauções manteve-se estável entre os meses de janeiro/2020, fevereiro/2020 e março/2020.

Janeiro 2020: A conta depósitos e cauções registrou aumento de 2,4% entre os meses de outubro e novembro/2019, mantendo-se estável nos meses de dezembro/2019 e janeiro/2020.

Outubro 2019: A conta depósitos e cauções consolidada apresentou aumento de 2,4% entre os meses de setembro e outubro/2019 – movimentação esta contabilizada na Bens.

Setembro 2019: O saldo da conta depósitos e cauções registrou aumento de 2,5% entre os meses de agosto e setembro/2019.

Agosto 2019: A conta depósito e cauções manteve saldo estável no mês de agosto/2019, quando comparado ao mês anterior.

Julho 2019: A conta depósitos e cauções manteve-se relativamente estável nos dois últimos meses em análise.

Maior 2019: A conta depósito e cauções apresentou diminuição de 54% no mês de março/2019, quando comparado ao mês anterior – mantendo-se, relativamente, estável nos últimos dois meses em análise.

Janeiro 2019: A conta depósitos e cauções manteve-se estável entre dezembro/2018 e janeiro/2019.

Dezembro 2018: A conta depósitos e cauções registrou aumento de 2% no último mês em análise.

Novembro 2018: A conta depósitos e cauções tem mantido tendência de elevação desde o mês de junho de 2018.

Setembro 2018: A conta Depósitos e Cauções vem apresentando elevação no período.

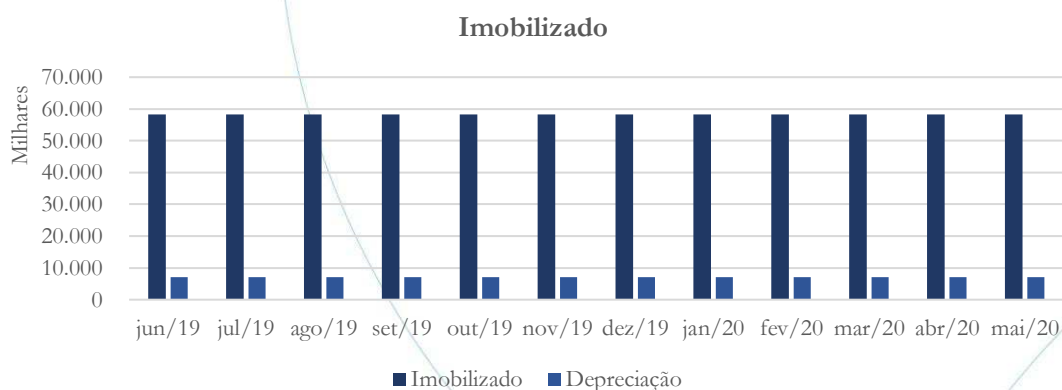
Julho 2018: A recuperanda possui R\$ 2,5 milhões classificados como Depósitos e Cauções em seus ativos, sendo 99,9% da Administradora de Bens. Solicitamos que a recuperanda esclareça a origem desse valor.

Esclarecimento da recuperanda:

Parte destes recursos bloqueados referem-se a depósitos judiciais relacionados a ações trabalhista e a maior parte refere-se a valores bloqueados advindos de recebimentos de parcerias agrícolas que hoje, totalizam o montante de R\$ 2.364.897,53 (dois milhões trezentos e sessenta e quatro mil, oitocentos e noventa e sete reais e cinquenta e três reais).

4.2.7. Imobilizado

Gráfico 17



O imobilizado da Agroz não apresentou alteração entre os meses de abril/2020 e maio/2020, enquanto a depreciação apresentou aumento de 0,04%.

Abril 2020: O saldo da conta imobilizado manteve-se estável no mês de abril/2020 quando comparado ao mês anterior, enquanto a depreciação registrou aumento de 0,04% no mesmo período.

Março 2020: A conta imobilizado manteve-se estável entre os meses de janeiro/2020 e fevereiro/2020, enquanto a depreciação apresentou aumento de 0,04% ao mês. A situação se repete no mês de março/2020.

Janeiro 2020: O saldo da conta imobilizado manteve-se relativamente estável entre os meses de novembro/2019 a janeiro/2020, enquanto a depreciação registrou aumento de 0,04% ao mês.

Outubro 2019: O imobilizado apresentou diminuição de 0,04% na Pecuária entre os meses de setembro e outubro/2019, mesmo percentual registrado na conta depreciação no mesmo período em análise. Solicitamos à recuperanda que preste esclarecimentos a respeito de tal reconhecimento.

A recuperanda informou:

A diminuição no imobilizado registrada entre setembro/2019 e outubro/2019 se deu devido a um equívoco na contabilização de dois veículos que foram aceitos como parte de pagamento da Nota Fiscal número 1974, emitida em

23/08/2019. A entrada fiscal dos carros seu com as NFs de números 1987, emitida em 24/09/2019, e 1989, emitida em 25/09/2019. O veículo da segunda NF foi ativado na empresa de forma errônea, quando deveria ter sido mantido em estoque, pois objetivo era vender o mesmo, o que aconteceu em 03/10/2019, movimento confirmado pela NF 1994 emitida nessa data. A recuperanda enviou os documentos fiscais para confirmar as informações.

Setembro 2019: O imobilizado manteve-se estável entre os meses de agosto e setembro/2019.

Agosto 2019: A conta imobilizado manteve saldo estável no mês de agosto/2019, quando comparado ao mês anterior.

Julho 2019: O imobilizado manteve-se estável nos dois últimos meses em análise, conforme gráfico acima.

Maior 2019: A conta imobilizado manteve saldo estável, com diminuição advinda da depreciação.

Janeiro 2019: O imobilizado do Grupo Agroz manteve saldo estável, com redução compatível com a depreciação.

Dezembro 2018: O imobilizado tem mantido saldo estável ao longo do período analisado, registrando diminuições por conta da depreciação.

Novembro 2018: A variação apresentada diz respeito a depreciação.

Setembro 2018: A variação do imobilizado refere-se à depreciação.

Julho 2018: O Grupo Agroz, no exercício de julho/2018, possui R\$ 51,2 milhões ativos, sendo que a variação apresentada, no gráfico, se refere a depreciação.

Histórico

Agosto 2019: A partir da distribuição do imobilizado por empresa verificamos que o saldo da conta imobilizado manteve-se estável entre os meses de julho e agosto/2019.

Julho 2019: O gráfico acima apresenta a distribuição do imobilizado por empresa do grupo.

Mai 2019: A conta imobilizado por empresa do grupo manteve-se estável ao longo do período analisado.

Janeiro 2019: O gráfico acima apresenta a distribuição do imobilizado por empresa do Grupo Agroz.

Dezembro 2018: O gráfico acima mostra a distribuição do imobilizado por empresa.

Novembro 2018: O imobilizado mantém a distribuição apresentada ao longo de todo o período em análise.

Setembro 2018: O Imobilizado do Grupo Agroz está distribuído entre as empresas, conforme o gráfico acima, sendo que 69% deles, pertencem a Administradora de Bens.

4.2.8. CSLL e IRPJ Diferidos

Gráfico 18



Os impostos diferidos, IRPJ e CSLL, não registraram alteração no saldo ao longo do período analisado.

Abril 2020: O saldo da conta IRPJ e CSLL diferidos manteve-se estável no mês de abril/2020, quando comparado ao mês anterior.

Março 2020: O IRPJ e a CSLL diferidas não apresentaram variação ao longo do período analisado.

Janeiro 2020: Nos meses de novembro/2019, dezembro/2019 e janeiro/2020, o IRPJ e CSLL diferidos não registrou alteração no saldo.

Outubro 2019: O IRPJ e CSLL diferidos mantiveram-se estáveis entre os meses de setembro e outubro/2019, conforme gráfico acima.

Setembro 2019: Os impostos diferidos mantiveram-se estáveis no mês de setembro/2019, quando comparado ao mês anterior.

Agosto 2019: O CSLL e IRPJ diferidos manteve saldo estável no mês de agosto/2019, quando comparado ao mês anterior.

Julho 2019: O CSLL e IRPJ diferidos manteve seu saldo estável nos últimos dois meses em análise, conforme gráfico acima.

Maior 2019: Os impostos diferidos mantiveram-se estáveis em todo o período analisado.

Janeiro 2019: A conta IRPJ e CSLL diferidos manteve-se estável no mês de janeiro/2019, quando comparado ao mês anterior.

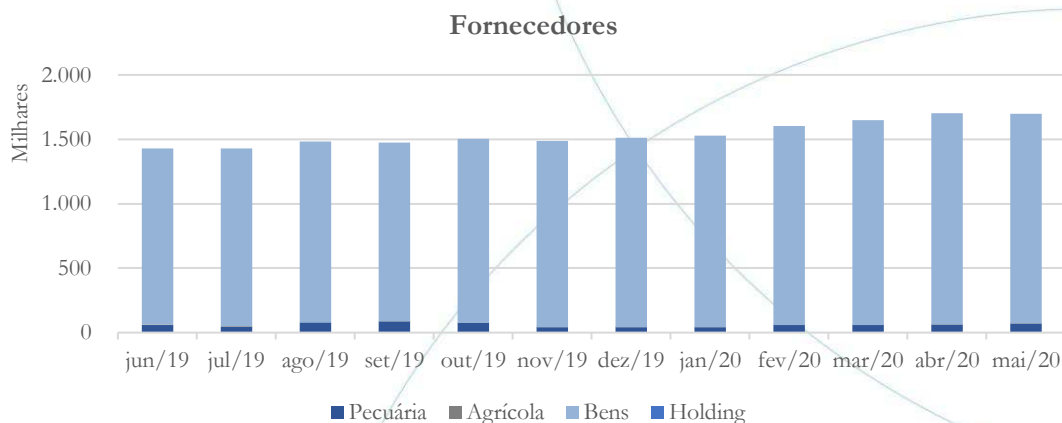
Dezembro 2018: A conta CSLL e IRPJ diferidos mantém o saldo estável.

Novembro 2018: Os impostos diferidos se mantêm dentro da estabilidade apresentada.

Setembro 2018: A conta CSLL e IRPJ diferidos apresenta pequena elevação no período.

4.2.9. Fornecedores

Gráfico 19



A conta fornecedores registrou diminuição de 0,23% entre os meses de abril/2020 e maio/2020. Vale observar que a Administradora de Bens registrou diminuição de 0,77%, enquanto na Pecuária houve aumento de 12,06%, no mesmo período.

Abril 2020: O saldo da conta fornecedores apresentou aumento de 3,3% entre os meses de março/2020 e abril/2020.

Março 2020: A conta fornecedores registrou aumento de 5% entre os meses de janeiro/2020 e fevereiro/2020, cujo saldo contabilizado foi de R\$ 1,6 milhões. Em março/2020 apresentou novo aumento de 2,7%, com saldo no valor de R\$ 1,65 milhões. Solicitamos à recuperanda que informe o motivo do aumento registrado nos meses de fevereiro e março/2020.

Segundo a recuperanda:

O aumento na conta Fornecedores verificado entre fevereiro de 2020 e janeiro de 2020, acima mencionado, refere-se à Agroꝑ Pecuária.

É composto pelo seguinte:

R\$ 20.101,80 – custo de nitrogênio para congelamento, que não havia sido contabilizado em meses anteriores, conforme mencionado no item 2 destes questionamentos;

R\$ 5.500,00 – custo com o escritório de contabilidade;

R\$ 20.500,00 – custo com o advogado trabalhista;

R\$ 25.000,00 consultoria econômico-financeira;

R\$ 1.219,93 fatura gastos telefônicos;

R\$ 4.481,35 contas energia elétrica.

Já para o mês de março de 2020, o aumento verificado na conta fornecedores deve-se:

R\$ 5.500,00 custo com o escritório de contabilidade, R\$ 10.500,00 custo com o advogado trabalhista

R\$ 25.000,00 consultoria financeira

R\$ 1.265,14 fatura gastos telefônicos.

Janeiro 2020: A conta fornecedores apresentou diminuição de 1% entre os meses de outubro e novembro/2019, com posterior aumento de 1,7% entre os meses de novembro e dezembro/2019. Em janeiro/2020, o saldo da conta fornecedores apresentou diminuição de 0,95%, quando comparado ao mês anterior.

Outubro 2019: A conta fornecedores consolidada registrou aumento de 2% entre os meses de setembro e outubro/2019. Por

empresa houve diminuição de 11,5% na Pecuária, de 2,4% na Agrícola, enquanto na Bens houve aumento 2,9%.

Setembro 2019: O saldo consolidado da conta fornecedores apresentou diminuição de 0,5% entre os meses de agosto e setembro/2019, concentrando-se na Administradora de Bens.

Agosto 2019: A conta fornecedores registrou aumento de 3,7% entre julho e agosto/2019.

Julho 2019: A conta fornecedores apresentou diminuição de 2,8% entre os meses de maio e junho/2019, com leve aumento (0,03%) no mês de julho/2019.

Mai 2019: A conta fornecedores registrou diminuição de 15% no mês de abril/2019, quando comparada ao mês anterior.

Janeiro 2019: A conta fornecedores apresentou aumento de 4% no mês de janeiro/2019, quando comparado a dezembro/2018. Solicitamos à recuperanda que nos informe o motivo da elevação registrada no mês de janeiro/2019.

Segundo a recuperanda, tal fato se deve:

A evolução ocorrida na conta fornecedores, resume-se basicamente aos fornecedores que foram contabilizados e não foram pagos dentro do próprio mês.

Dezembro 2018: A conta fornecedores apresentou aumento de 7,1% no último período em análise.

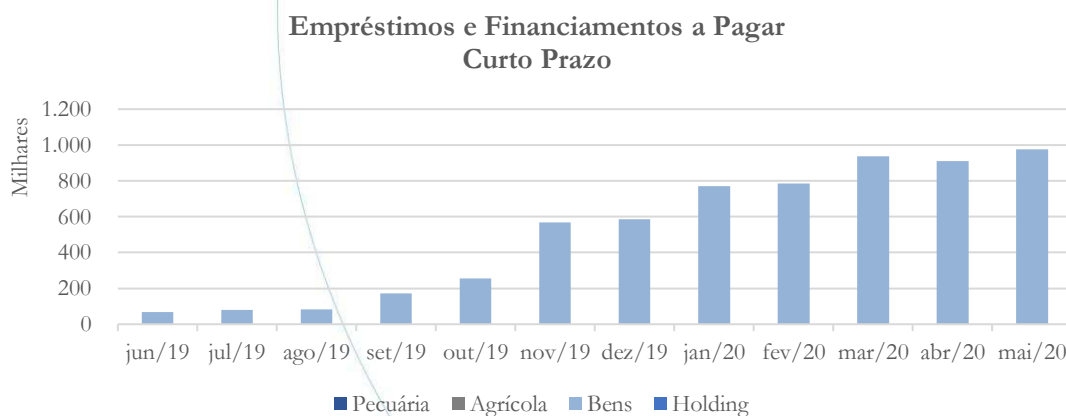
Novembro 2018: A conta de Fornecedores apresentou pequena elevação entre o mês de setembro e outubro, mantendo relativa estabilidade em novembro de 2018.

Setembro 2018: A Agroz apresentou elevação no saldo da conta fornecedores entre os meses de julho e agosto, voltando a reduzir em setembro.

Julho 2018: O Grupo Agroz mostra R\$ 1,31 milhões na conta de Fornecedores, com crescimento de R\$ 15 mil, no período analisado.

4.2.10. Empréstimos e Financiamentos

Gráfico 20



O saldo dos empréstimos e financiamentos a curto prazo apresentou aumento de 7,08% entre os meses de abril/2020 e maio/2020.

Abril 2020: Entre os meses de março/2020 e abril/2020, o saldo da conta empréstimos e financiamentos a curto prazo registrou diminuição de 2,6% - conforme gráfico acima.

Março 2020: Após o forte aumento apresentado entre os meses de dezembro/2019 e janeiro/2020, o saldo da conta empréstimos e financiamentos a pagar registrou novo aumento de 2% no mês de fevereiro/2020. Em relação ao mês de março/2020, o aumento foi de 19,1%, quando comparado ao mês anterior. Novamente, solicitamos à recuperanda que nos informe o motivo do aumento apresentado.

A recuperanda respondeu:

O aumento da conta empréstimos se deve a recursos tomados pela empresa para compor o fluxo de caixa no período mencionado.

Janeiro 2020: Os empréstimos e financiamentos apresentaram aumento nos saldos referentes aos meses de novembro (123,3%), dezembro (3%) e janeiro (31,5%) os quais deverão ser esclarecidos pela recuperanda.

Segundo a recuperanda:

Em novembro/19 foi tomado empréstimo no valor de R\$ 400.000,00 e pagamos R\$ 100.000,00; em dezembro/19, foram tomados R\$ 200.000,00, e pago no mesmo mês o valor de R\$ 100.000,00. Já em janeiro/2020, tomamos emprestado R\$ 300.000,00 e pagamos no mesmo mês R\$ 133.500,00.

Outubro 2019: A conta empréstimos e financiamentos a curto prazo registrou aumento de 48,9% entre os meses de setembro e outubro/2019.

Setembro 2019: O saldo da conta empréstimos e financiamentos a curto prazo registrou aumento de 108,9%, impulsionado pelo saldo contabilizado na Administradora de Bens. Solicitamos à recuperanda que nos esclareça a respeito de tal reconhecimento.

Segundo a recuperanda:

Dada a necessidade de caixa para as despesas em novembro/19 e dezembro/19, em especial o pagamento do décimo terceiro salário, foram tomados empréstimos com pagamentos em curtos períodos, para reduzir os juros, sendo que no mês seguinte foi paga uma parcela do empréstimo anterior contratando um novo empréstimo para suprir as necessidades de numerários da empresa. Essa foi uma política tomada para reduzir a taxa de juros pois para pagamentos em prazos menores conseguimos reduzir a taxa. A previsão é ir reduzindo gradualmente os empréstimos tomados até equilibrar o caixa.

Agosto 2019: No mês de agosto/2019, a conta empréstimos e financiamentos apresentou leve aumento (0,9%) no mês de agosto/2019, quando comparado ao mês anterior.

Julho 2019: A conta empréstimos e financiamentos apresentou aumento de 0,86% no mês de junho e 13,86% no mês de julho/2019, quando comparado ao mês anterior.

Maio 2019: A conta empréstimos e financiamentos, após registrar diminuição (69%) no mês de março, apresentou nova diminuição de 79% no mês de maio/2019, quando comparado ao mês anterior.

Janeiro 2019: A conta empréstimos e financiamentos manteve-se relativamente estável nos últimos dois meses analisados.

Dezembro 2018: A recuperanda apresentou, nos últimos dois meses em análise, saldo na conta de empréstimos e financiamentos abaixo da média registrada no período.

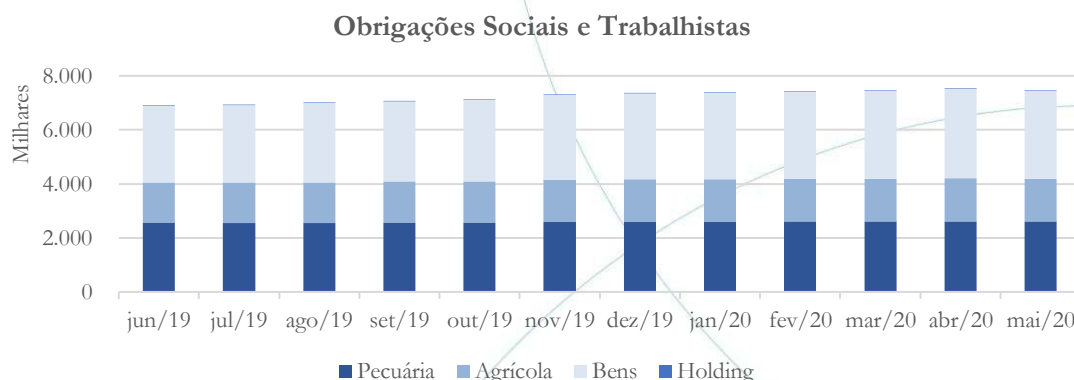
Novembro 2018: A conta empréstimos e financiamentos apresentou redução de 18,3% no mês de novembro quando comparado ao mês anterior.

Setembro 2018: A conta empréstimos e financiamentos apresenta redução de julho a setembro, de R\$ 410 mil para R\$ 396 mil.

Julho 2018: A conta de Empréstimos e Financiamentos apresenta valor de R\$ 410 mil, no fechamento de julho/2018.

4.2.11. Salários e Encargos

Gráfico 21



Entre os meses de abril/2020 e maio/2020, as obrigações sociais e trabalhistas registraram diminuição de 0,92%.

Abril 2020: As obrigações sociais e trabalhistas apresentaram aumento de 0,88% entre os meses de março/2020 e abril/2020.

Março 2020: As obrigações sociais e trabalhistas registraram aumento de 0,6% entre os meses de janeiro/2020 e fevereiro/2020, enquanto entre os meses de fevereiro/2020 e março/2020, o aumento registrado foi de 0,57%.

Janeiro 2020: O saldo das obrigações sociais e trabalhistas apresentou aumento no saldo referente aos meses de novembro (2,3%), dezembro (0,81%) e janeiro (0,31%) – conforme gráfico acima.

Outubro 2019: As obrigações trabalhistas consolidadas registraram aumento de 0,9% entre os meses de setembro e outubro/2019. Por

empresa, verifica-se diminuição de 0,02% na Pecuária, enquanto na Agrícola (0,3%) e na Bens (1,9%) houve aumento no saldo.

Setembro 2019: A conta obrigações trabalhistas consolidada registrou aumento de 1% entre os meses de agosto e setembro/2019. Analisado por empresa, verifica-se que houve variação de 0,9% na Pecuária, de 0,8% na Agrícola e de 1,1% na Administradora de Bens. Em relação a Holding, esta manteve-se estável.

Agosto 2019: No mês de agosto/2019, as obrigações trabalhistas apresentaram leve aumento (0,9%), quando comparadas ao mês anterior.

Julho 2019: A conta obrigações trabalhistas da Agroz registrou aumento de 1,15% entre os meses de maio e junho/2019 e 0,3% entre os meses de junho e julho/2019.

Maió 2019: A Agroz apresentou diminuição de 4,7% entre os meses de fevereiro e março/2019, voltando a apresentar aumento de 1,4% em abril/2019 e 0,5% em maio/2019, conforme gráfico acima.

Janeiro 2019: A recuperanda apresentou leve aumento de 1% em suas obrigações trabalhistas no mês de janeiro/2019, quando comparado a dezembro/2018.

Dezembro 2018: A conta de obrigações trabalhistas mantém a tendência de alta, apresentando aumento de 2,5% no mês de dezembro de 2018, conforme gráfico acima.

Novembro 2018: A conta obrigações trabalhistas e previdenciárias apresentou leve aumento (2%) no mês de novembro quando comparado ao mês anterior.

Setembro 2018: A conta referente as obrigações trabalhistas se elevaram de R\$ 6,3 milhões (em julho) para R\$ 6,5 milhões (em setembro).

Julho 2018: A recuperanda apresenta o valor consolidado de R\$ 6,3 milhões em obrigações trabalhistas e previdenciárias a recolher.

Histórico – Obrigações Trabalhistas Por Empresa

Agosto 2019: Observando as obrigações trabalhistas por empresa verificamos que as recuperandas mantiveram seus saldos relativamente estáveis no mês de agosto/2019, quando comparado ao mês anterior.

Julho 2019: A Pecuária apresentou de 1,2% nas obrigações trabalhistas e previdenciárias no mês de junho/2019 quando comparado ao mês anterior, apresentando leve diminuição (0,6%) no mês de julho. A Holding apresentou leve aumento nos meses de junho (1,3%) e julho (1,1%), enquanto a Bens apresentou aumento de 0,7% no mês de junho e de 0,31% no mês de julho/2019 quando comparado ao mês anterior.

Maió 2019: O gráfico acima apresenta as obrigações trabalhistas por empresa.

Janeiro 2019: As obrigações trabalhistas por empresa podem ser observadas no gráfico acima.

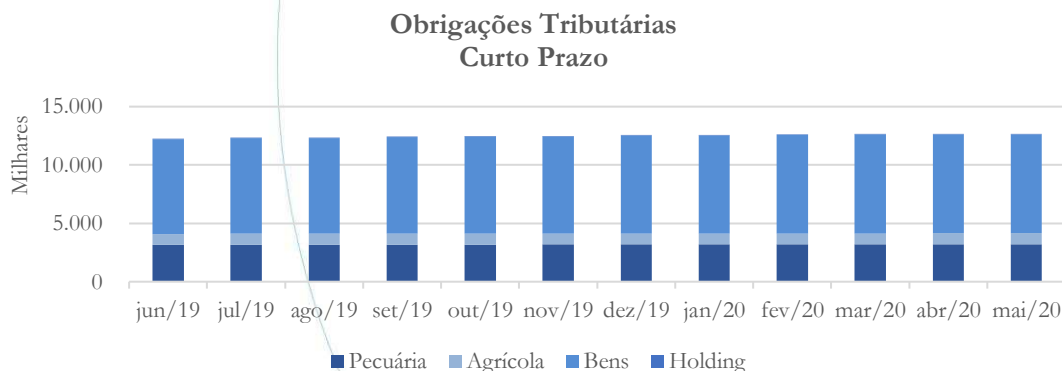
Dezembro 2018: O gráfico acima apresenta o saldo das obrigações trabalhistas por empresa.

Novembro 2018: O gráfico acima apresenta a contabilização das obrigações sociais e trabalhistas por empresa.

Setembro 2018: O gráfico acima apresenta a distribuição das obrigações trabalhistas e previdenciárias por empresa. Nota-se que somente a Holding não apresenta débitos nessa categoria.

4.2.12. Impostos e contribuições a recolher

Gráfico 22



O saldo das obrigações tributárias a curto prazo manteve-se estável entre os meses de abril/2020 e maio/2020.

Abril 2020: A conta obrigações tributárias a curto prazo registrou aumento de 0,11% entre os meses de março/2020 e abril/2020.

Março 2020: O passivo tributário a curto apresentou aumento nos meses de fevereiro (0,31%) e março (0,17%), conforme gráfico acima.

Janeiro 2020: As obrigações tributárias a curto prazo registraram aumento nos meses de novembro (0,21%), dezembro (0,62%) e janeiro (0,13%).

Outubro 2019: O saldo da conta obrigações tributárias a curto prazo consolidado registrou aumento de 0,2% entre os meses de setembro e outubro/2019. Por empresa, houve aumento na Pecuária (0,1%), na Agrícola (0,05%), assim como na Bens (0,24%), no mesmo período em análise.

Setembro 2019: A conta obrigações tributárias consolidada manteve-se relativamente estável entre os meses de agosto e setembro/2019. Conforme o gráfico, 66,8% do passivo tributário está concentrado na Administradora de Bens.

Agosto 2019: As obrigações tributárias registraram leve aumento (0,3%) no mês de agosto/2019, quando comparadas ao mês anterior.

Julho 2019: As obrigações tributárias também apresentaram leve aumento nos meses de junho (0,1%) e de julho (0,4%).

Mai 2019: A conta obrigações tributárias mantiveram-se relativamente estáveis entre os meses de março a maio/2019.

Janeiro 2019: Em se tratando de obrigações tributárias podemos verificar estabilidade destas contas nos últimos dois meses em análise.

Dezembro 2018: A conta obrigações tributárias apresentou aumento de 0,6% no mês de dezembro quando comparado ao mês anterior.

Novembro 2018: Os impostos e contribuições a recolher se elevaram, acompanhando o faturamento.

Setembro 2018: Como já mencionado anteriormente, o Grupo Agroz não vem recolhendo seus impostos.

Julho 2018: O Grupo Agroz apresenta elevação na conta de Obrigações a Pagar, acompanhando a receita do grupo no período. O aumento nessa conta demonstra o não pagamento de impostos.

Histórico – Obrigações Tributárias Por Empresa

Agosto 2019: As obrigações tributárias por empresa mantiveram saldos relativamente estáveis no último mês, quando comparadas ao mês anterior.

Julho 2019: Conforme gráfico acima, as obrigações tributárias mantiveram-se relativamente estáveis nos últimos dois meses em análise.

Mai 2019: O gráfico acima apresenta as obrigações tributárias por empresa.

Janeiro 2019: A contabilização das obrigações tributárias por empresa do Grupo Agroz pode ser observada no gráfico acima.

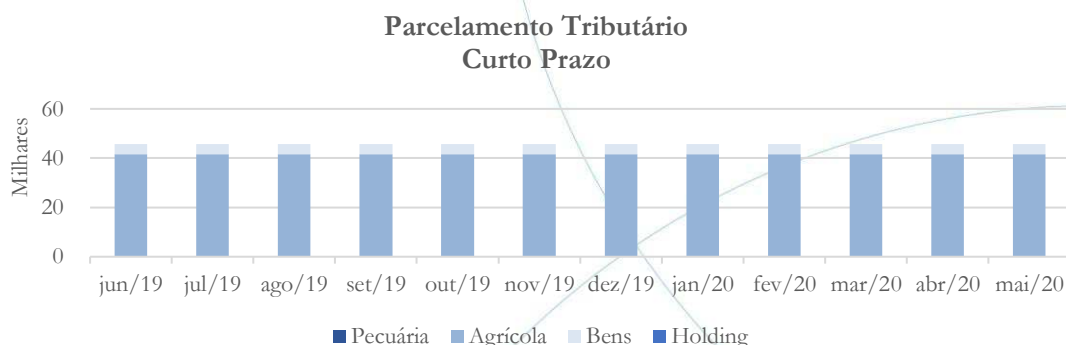
Dezembro 2018: O gráfico acima demonstra as obrigações tributárias por empresa.

Novembro 2018: O gráfico acima demonstra a composição das obrigações tributárias por empresas do grupo.

Setembro 2018: As obrigações tributárias estão dívidas, conforme o gráfico acima.

4.2.13. Impostos e contribuições parceladas

Gráfico 23



Os parcelamentos tributários a curto prazo mantiveram-se estáveis entre os meses de abril/2020 e maio/2020.

Abril 2020: O saldo da conta parcelamentos tributários a curto prazo não apresentou alteração no saldo do mês de abril/2020, quando comparado ao mês anterior.

Março 2020: O parcelamento tributário a curto prazo manteve-se estável nos meses de fevereiro/2020 e março/2020, quando comparado aos meses anteriores.

Janeiro 2020: Os parcelamentos tributários mantiveram-se estáveis nos meses de novembro/2019, dezembro/2019 e janeiro/2020.

Outubro 2019: No mês de outubro/2019, a conta parcelamento tributário manteve-se estável – conforme gráfico acima.

Setembro 2019: O saldo dos parcelamentos tributários manteve-se estável ao longo do período analisado.

Agosto 2019: A conta tributos parcelados apresentou saldo estável no mês de agosto/2019, quando comparada ao mês anterior.

Julho 2019: Os tributos parcelados mantiveram-se estáveis nos últimos meses, conforme gráfico acima. A Agroz deve analisar o possível cancelamento dos parcelamentos em questão por falta de pagamento.

Mai 2019: A Agroz manteve estável o saldo da conta parcelamento de tributos ao longo do período em análise.

Janeiro 2019: A conta de tributos parcelados não apresentou variação no período acima analisado.

Dezembro 2018: O saldo da conta parcelamento de tributos tem se mantido estável ao longo do período analisado.

Novembro 2018: A conta parcelamento de tributos mantém a estabilidade apresentada em todo o período analisado.

Setembro 2018: A conta de parcelamento de impostos se mantém praticamente estável no período.

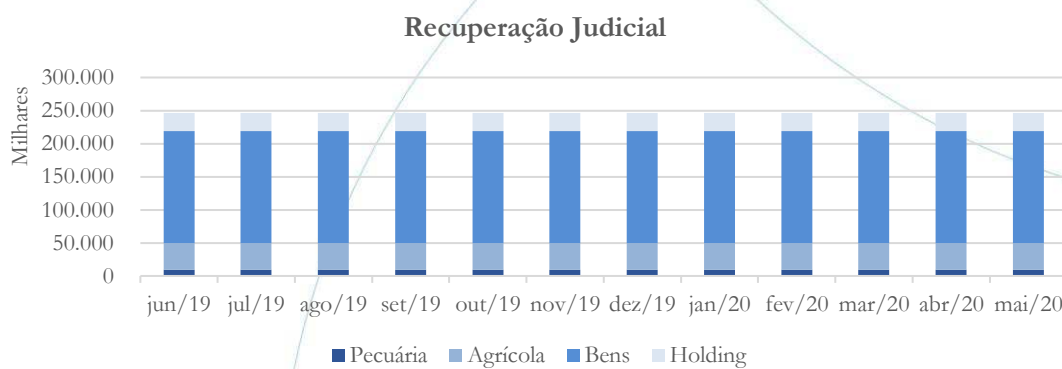
Julho 2018: O Grupo Agroz apresenta R\$ 45 mil em impostos – a constância apresentada nesta, ao longo do período em análise, demonstra que o mesmo não está sendo pago. Recomenda-se verificar a possível perda do parcelamento devido ao fato de estarem há três meses consecutivos, em aberto.

Esclarecimento da recuperanda:

O pagamento foi interrompido por falta de recursos financeiros, caso ocorra a liberação dos bloqueios judiciais, será analisado a retomada dos pagamentos.

4.2.14. Recuperação Judicial

Gráfico 24



O saldo referente ao passivo concursal não apresentou alteração entre os meses de abril/2020 e maio/2020.

Abril 2020: O saldo da conta recuperação judicial manteve-se estável no período analisado.

Março 2020: A conta recuperação judicial mantém-se estável – conforme gráfico acima.

Janeiro 2020: O saldo referente a recuperação judicial manteve-se estável em todo o período analisado.

Outubro 2019: A conta recuperação judicial manteve-se estável entre os meses de setembro e outubro/2019 – conforme gráfico acima.

Setembro 2019: O saldo referente ao passivo concursal manteve-se estável ao longo do período analisado.

Agosto 2019: O saldo do crédito concursal manteve-se estável no último mês analisado.

Julho 2019: O saldo referente a recuperação judicial manteve-se estável, conforme gráfico acima.

Maior 2019: O saldo da conta recuperação judicial manteve-se estável ao longo do período em análise.

Janeiro 2019: O saldo da conta recuperação judicial manteve-se estável no mês de janeiro/2019, quando comparado a dezembro/2018.

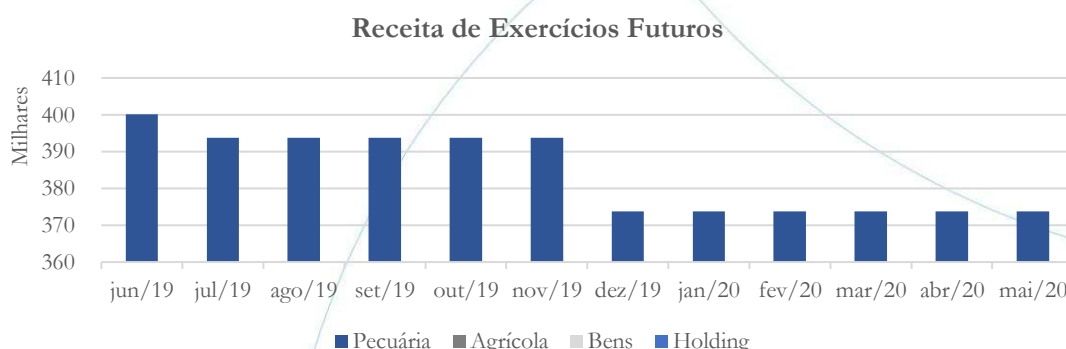
Dezembro 2018: A conta recuperação judicial manteve saldo estável no último mês analisado.

Novembro 2018: Os valores referentes a Recuperação Judicial se mantêm estáveis.

Setembro 2018: Os valores referentes a recuperação judicial estão contabilizados em contas separadas, a longo prazo, com valor de R\$ 246,5 milhões.

4.2.15. Receita de Exercícios Futuros

Gráfico 25



O saldo da conta receita de exercícios futuros não apresentou alteração entre os meses de abril/2020 e maio/2020.

Abril 2020: A receita de exercícios futuros manteve saldo estável entre os meses de março/2020 e abril/2020.

Março 2020: O saldo da conta receita de exercícios futuros manteve-se estável entre os meses de fevereiro/2020 e março/2020 – conforme gráfico acima.

Janeiro 2020: No mês de dezembro/2019, o saldo da receita de exercícios futuros apresentou diminuição de 5,08% quando

comparado ao mês anterior, mantendo-se estável no mês de janeiro/2020.

Outubro 2019: A receita referente à exercícios futuros também manteve-se estável no mês de outubro/2019, quando comparado ao mês anterior.

Setembro 2019: A receita de exercícios futuros registrou saldo estável entre os meses de agosto e setembro/2019.

Agosto 2019: O saldo das receitas de exercícios futuros manteve-se estável no mês de agosto/2019, quando comparado ao mês anterior.

Julho 2019: A conta receita de exercícios futuros apresentou diminuição de 1,6% entre os meses de junho e julho/2019.

Maior 2019: A conta receita de exercícios futuros manteve saldo estável ao longo do primeiro semestre de 2019.

Janeiro 2019: A conta receitas exercícios futuros manteve-se estável nos últimos dois meses em análise

Dezembro 2018: A conta receita de exercícios futuros apresentou aumento de 5,2% no mês de dezembro quando comparado ao mês anterior, conforme gráfico acima.

Novembro 2018: A conta exercícios futuros se apresenta estável nos últimos dois meses.

Setembro 2018: A conta receita de exercícios futuros apresenta redução constante no período.

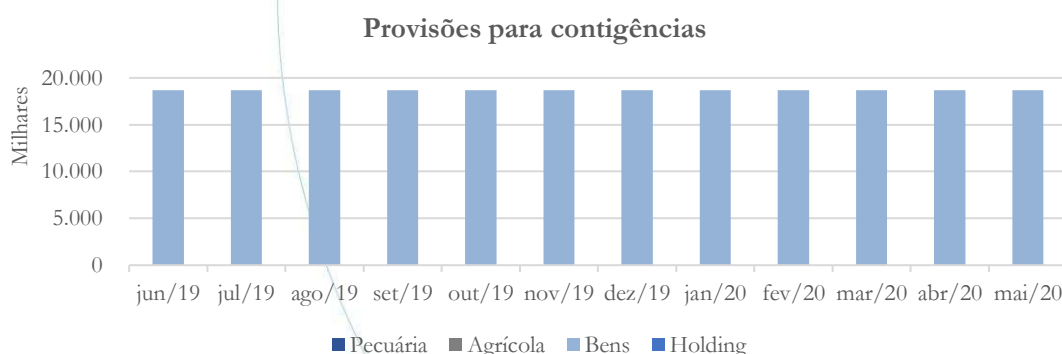
Julho 2018: O Grupo Agroz apresenta reconhecimento de receitas futuras, no valor de R\$ 409,9 mil, 100% destas estão na Administradora de Bens. Pede-se a recuperanda demonstrar o reconhecimento de valor.

Esclarecimento da recuperanda:

O valor de R\$ 409,9 mil refere-se a venda de cachaça para entrega futura, constando no balancete da Agroz Pecuária, que será reconhecida como receita no momento da entrega do produto.

4.2.16. Provisão para Contingência

Gráfico 26



A provisão para contingências também não sofreu alterações entre os meses de abril/2020 e maio/2020 – conforme gráfico acima.

Abril 2020: A provisão para contingências manteve-se estável entre os meses de março/2020 e abril/2020.

Março 2020: O saldo da conta provisão para contingências não apresentou variação ao longo do período analisado.

Janeiro 2020: A provisão para contingências manteve-se estável ao longo de todo o período analisado.

Outubro 2019: O saldo da conta provisões para contingências manteve-se estável no último mês, quando comparado ao mês de setembro/2019.

Setembro 2019: As provisões para contingências mantiveram-se estáveis ao longo do período analisado.

Agosto 2019: O saldo da conta provisões para contingências manteve-se estável no último mês, quando comparado ao mês de julho/2019.

Julho 2019: A conta provisões para contingências manteve-se estável em todo o período, conforme gráfico acima.

Maior 2019: As provisões para contingência se mantiveram estáveis, conforme gráfico acima.

Janeiro 2019: A conta de provisões para contingências manteve-se estável.

Dezembro 2018: A conta provisões para contingência permanece com saldo estável.

Novembro 2018: A estabilidade da conta se mantém ao longo de todo o período.

Setembro 2018: A conta provisões para contingência se mantém estável no período.

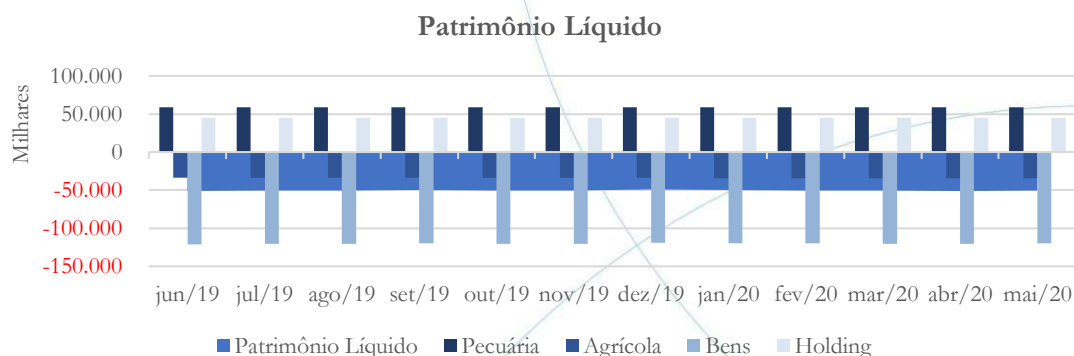
Julho 2018: Solicitamos à recuperanda que preste esclarecimentos acerca do reconhecimento das provisões registradas no Balanço Patrimonial da Administradora de Bens, no valor de R\$ 18,7 milhões.

Esclarecimento da recuperanda:

Por se tratar de empresa controladora, o valor se refere a constituição de provisão para eventuais prejuízos apurados na empresa controlada Agroz Agrícola.

4.2.17. Patrimônio Líquido

Gráfico 27



No mês de maio/2020 houve diminuição de 1,05% no saldo negativo referente ao patrimônio líquido, quando comparado ao mês anterior.

Abril 2020: O patrimônio líquido consolidado permanece apresentando saldo negativo.

Março 2020: O patrimônio líquido consolidado continua apresentando saldo negativo.

Janeiro 2020: O patrimônio líquido manteve-se invertido, indicando passivo a descoberto.

Outubro 2019: O saldo do patrimônio líquido apresenta-se invertido, isto é, o Grupo possui passivo a descoberto.

Setembro 2019: O patrimônio líquido consolidado apresenta-se invertido, registrando saldo negativo no valor de R\$ 50 milhões referente ao mês de setembro/2019. Analisando por empresa – conforme gráfico acima – verifica-se que a Pecuária e a Holding

foram as que contabilizaram saldo positivo, enquanto a Agrícola e a Administradora de Bens saldo negativo.

Agosto 2019: O patrimônio líquido apresentou leve diminuição (0,2%) no saldo referente ao mês de agosto/2019, quando comparado ao mês anterior.

Julho 2019: O patrimônio líquido mantém saldo negativo, conforme gráfico acima.

Maior 2019: Embora a Agroz apresente saldo negativo na conta patrimônio líquido, este manteve-se estável ao longo do primeiro semestre de 2019, conforme gráfico acima.

Janeiro 2019: O patrimônio líquido do Grupo Agroz continua apresentando saldo negativo.

Dezembro 2018: Conforme pode ser analisado no gráfico acima, o Grupo Agroz apresenta Patrimônio Líquido invertido.

5. Considerações finais

Não houve alterações significativas no mês maio/2020 quando comparado ao mês anterior. Em relação ao faturamento apresentado, este refere-se as receitas já recebidas e contabilizadas como antecipações provenientes do contrato de parceria agrícola com a Usina São João.

Destaca-se que tal faturamento proporcionou saldo positivo no resultado no mês de maio/2020.

Tendo em vista a importância das informações referentes ao relatório de abril/2020 (anterior a este), estamos mantendo-as abaixo:

Observando as demonstrações financeiras da Agroz verifica-se que, embora o resultado operacional tenha apresentado saldo positivo nos últimos doze meses em análise⁶, este se deve ao resultado da Administradora de Bens, sendo que as demais empresas do grupo apresentam-se deficitária. Em relação ao resultado líquido, vale observar que em apenas cinco deles houve lucro líquido.

Vale ainda observar que neste último mês em análise, não houve impacto sob o faturamento, uma vez que este apresentou aumento de 30%, quando comparado ao mês de março/2020.

Como mencionado em nosso último relatório, as contas abaixo apresentam saldo próximo a estabilidade, ou ainda, sem movimentação. Conforme solicitado, a recuperanda nos informou a respeito:

a) Ativo Biológico avaliado por valor justo (estável a 23 meses):

Não foi atualizado o valor do ativo biológico para evitar novos desembolsos com a contratação de empresas especializadas no assunto para a realização dos trabalhos, tendo em vista também, que o mesmo não tem efeito financeiro, mas, apenas como seu valor de referência. No futuro, ocorrendo a normalização das atividades econômicas e do mercado faremos os ajustes necessários.

⁶ Com exceção ao mês de fevereiro/2020.

b) Rebanho Bovino em formação (estável a 8 meses); Outros Rebanhos (estável a 23 meses) e Sêmens e Embriões (estável a 23 meses):

As características das atividades relacionadas a produção, estocagem e comercialização de gado diferem muito de uma atividade normal onde o produto é fabricado, estocado e vendido, quando se pode apurar as quantidades e debitar os custos de cada fase do processo ao produto final.

O Grupo não atua na produção e comercialização de gado de “corte” mas sim na produção e comercialização gado de elite, de alta qualidade genética.

Os animais permanecem hospedados na fazenda, sendo que as fêmeas denominadas “doadoras de embriões”. Os embriões são de alta qualidade e são implantados em vacas “reprodutoras”. Os machos de elite são reprodutores que tanto fornecem sêmen para utilizações futuras quanto para monta natural.

O custo da manutenção com alimentação, medicamentos, vacinas, toailete etc., é entendido como um custo de alimentação e manutenção do ser vivo, não devendo integrar o custo do animal no estoque, pois, se isto ocorrer, e o animal viver 8 a 10 anos, qual será o seu custo final?

Os custos de manutenção do plantel ocorrem desde o início do processo reprodutivo, com o implante do embrião até a desmama da bezerra ou bezerro, que, em geral, demanda 16 meses.

Simultaneamente, o plantel é composto de doadoras de elite, touros reprodutores, reprodutoras adultas (utilizadas como “barriga de aluguel”), bezerros e bezerras

de diferentes idades, não havendo possibilidade de se determinar o valor de custo para cada indivíduo que, em tese, seria um produto.

Devido ao longo período de permanência dos animais no plantel, e ainda em razão das dificuldades de se atribuir o custo mensal para cada animal, para fins contábeis o Grupo aplica como regra, que todo o custo incorrido no mês seja atribuído ao custo dos produtos vendidos no próprio mês, critério este utilizado desde o início da atividade pecuária e então aprovado pela direção da empresa.

Caso fosse utilizado o critério normalmente aplicado para produtos fabricados, ocorreriam distorções dos preços médios do estoque que seriam impactados de modo significativo, o que justifica nosso procedimento atual.

A exemplo de outras atividades, a comercialização de gado tem sido muito afetada pela pandemia e o mercado apresenta forte retração. Nesse sentido, e considerando que o volume de negócios apresenta quedas significativas, entendemos que o procedimento adotado atualmente está mais alinhado com a situação de mercado, tanto que não estamos adquirindo animais e as vendas ocorridas foram de animais (descartes) a preço de mercado de receptoras e não de elite.

Continuaremos acompanhando a movimentação de todos os pontos ressaltados.

6. Acompanhamento processual

Recuperação Judicial

Processo n. 1005630-13.2017.8.26.0038



16/10/2017	• Petição inicial
06/11/2017	• Deferimento Pedido de Homologação da RJ
23/04/2018	• Plano de Recuperação Judicial
20/03/2019	• Edital artigo 52

Para verificação do andamento processual acesse o site:
www.r4cempresarial.com.br/recuperacoes-judiciais

7. Anexos

BALANÇO PATRIMONIAL

0299 AGROZ AGRICOLA ZURITA S/A

CNPJ: 00.766.764/0001-92

FOLHA: 000002

ENCERRADO EM: 31/05/2020

ATIVO		PASSIVO	
ATIVO CIRCULANTE		PASSIVO CIRCULANTE	
DISPONIVEL		VALORES EXIGÍVEIS A CURTO PRAZO	
BANCOS COM MOVIMENTOS	10,19 D	FORNECEDORES	1.709,83 C
VALORES A RECEBER		OBRIGAÇÕES TRIBUTÁRIAS	942.454,12 C
CLIENTES	30.525,00 D	OBRIGAÇÕES TRABALHISTAS/PREVIDEN	1.579.185,52 C
OUTROS CRÉDITOS	864.933,38 D	PROVISÕES	152.486,54 C
IMPOSTOS A RECUPERAR	235.539,55 D	EMPRÉSTIMOS E FINANCIAMENTOS	50,00 C
CONTAS CORRENTES	45.910.854,44 D	PARCELAMENTOS DE TRIBUTOS	41.597,62 C
ATIVO BIOLÓGICO - CIRCULANTE		ADIANTAMENTO A CLIENTES	308.000,00 C
ATIVO BIOLÓGICO AVALIADO P/ VALOR	0,01 D	PASSIVO NÃO CIRCULANTE	
ATIVO BIOLÓGICO - DEPRECIACÃO	0,01 C	VALORES EXIGÍVEIS A LONGO PRAZO	
REALIZAVEL A LONGO PRAZO		CONTA CORRENTE PESSOAS LIGADAS	41.983.067,74 C
VALORES A REALIZAR A LONGO PRAZO		RECUPERACAO JUDICIAL	40.222.455,29 C
DEPÓSITOS E CAUÇÕES	76.364,43 D	RESULTADOS DE EXERCÍCIOS FUTUROS	
ATIVO NÃO CIRCULANTE		OUTRAS OBRIGAÇÕES	
INVESTIMENTOS		PASSIVOS FISCAIS DIFERIDOS	69.962,32 C
PARTICIPAÇÕES EM OUTRAS EMPRESA	5.443,58 D	PATRIMÔNIO LÍQUIDO	
IMOBILIZADO		CAPITAL PRÓPRIO	
BENS	1.466.284,70 D	CAPITAL SOCIAL INTEGRALIZADO	3.684.536,00 C
(-) DEPRECIACÃO ACUMULADA	1.406.244,85 C	RESERVAS	
DIFERIDO		RESERVAS DE CAPITAL	72.308,16 C
CSLL E IRPJ DIFERIDO	3.943.503,39 D	LUCROS OU PREJUÍZOS ACUMULADOS	37.930.599,33 D
TOTAL DO ATIVO.....	51.127.213,81 D	TOTAL DO PASSIVO E PATRIMÔNIO LÍQUIDO	51.127.213,81 C

Reconhecemos a exatidão do presente balanço encerrado em 31 de Maio de 2020 conforme documentação apresentada.

IVAN FABIO DE OLIVEIRA ZURITA
 FUNÇÃO: ADMINISTRADOR
 RG: 7611298
 CPF: 623.852.408-15

JOSÉ ROBERTO RIMERIO
 FUNÇÃO: TEC. CONTABIL
 CPF: 328.573.738-72
 TC/CRC: 1SP062508/O-0

DEMONSTRAÇÃO DO RESULTADO DO EXERCÍCIO

0299 AGROZ AGRICOLA ZURITA S/A

CNPJ: 00.766.764/0001-92

FOLHA: 000002

ENCERRADO EM: 31/05/2020

5 - DESPESAS**5.1 - DESPESAS OPERACIONAIS****5.1.1 - DESPESAS OPERACIONAIS**

5.1.1.01 - DESPESAS OPERACIONAIS E INSUMOS

4.490,86 D

5.1.1.02 - DESPESAS COM PESSOAL

7.235,39 D

5.1.1.04 - DESPESAS FINANCEIRAS

93,00 D

DESPESAS OPERACIONAIS**11.819,25 D****Total de DESPESAS****11.819,25 D****(=) PREJUÍZO OPERACIONAL****11.819,25 D****Resultado Financeiro:****Outras Receitas/Despesas:****(=) PREJUÍZO ANTES DOS IMPOSTOS, PARTICIP. E CONTRIBUIÇÕES****11.819,25 D****Provisão de Impostos:****Participações e Contribuições:****(=) Total do PREJUÍZO do Período:****11.819,25 D**

Reconhecemos a exatidão da presente demonstração encerrada em 31 de Maio de 2020 conforme documentação apresentada.

IVAN FABIO DE OLIVEIRA ZURITA

FUNÇÃO: ADMINISTRADOR

RG: 7611298

CPF: 623.852.408-15

JOSÉ ROBERTO RIMERIO

FUNÇÃO: TEC. CONTABIL

CPF: 328.573.738-72

TC/CRC: 1SP062508/O-0

BALANÇO PATRIMONIAL

0399 AGROZ PECUARIA, INDUSTRIA E COMERCIO DE BEBIDAS ZURITA LTDA

CNPJ: 04.336.133/0001-94

FOLHA: 000002

ENCERRADO EM: 31/05/2020

ATIVO		PASSIVO	
ATIVO CIRCULANTE		PASSIVO CIRCULANTE	
DISPONIVEL		VALORES EXIGÍVEIS A CURTO PRAZO	
BANCOS COM MOVIMENTOS	67,97 D	FORNECEDORES	71.486,34 C
VALORES A RECEBER		CONTAS A PAGAR	44,60 C
CLIENTES	3.725.305,30 D	OBRIGAÇÕES TRIBUTÁRIAS	3.203.309,31 C
OUTROS CRÉDITOS	158.504,30 D	OBRIGAÇÕES TRABALHISTAS/PREVIDEN	2.602.784,70 C
IMPOSTOS A RECUPERAR	71.949,32 D	PROVISÕES	286.545,14 C
ESTOQUES	3.941.484,93 D	EMPRÉSTIMOS E FINANCIAMENTOS	3.209,41 C
CONTAS CORRENTES	807.040,40 D		
ATIVO BIOLÓGICO - CIRCULANTE		PASSIVO NÃO CIRCULANTE	
ATIVO BIOLÓGICO AVALIADO P/ VALOR		VALORES EXIGÍVEIS A LONGO PRAZO	
REBANHO BOVINO EM FORMAÇÃO	59.262.213,03 D	CONTA CORRENTE PESSOAS LIGADAS	39.470.079,44 C
OUTROS REBANHOS	121.000,00 D	RECUPERACAO JUDICIAL	9.695.483,56 C
SEMEN/EMBRIÕES	9.741.126,51 D		
REALIZAVEL A LONGO PRAZO		RESULTADOS DE EXERCÍCIOS FUTUROS	
VALORES A REALIZAR A LONGO PRAZO		RECEITA DE EXERCÍCIOS FUTUROS	
DEPÓSITOS E CAUÇÕES	24.663,87 D	RECEITAS EXERCÍCIOS FUTUROS	373.740,00 C
ATIVO NÃO CIRCULANTE		PATRIMÔNIO LÍQUIDO	
INVESTIMENTOS		CAPITAL PRÓPRIO	
PARTICIPAÇÕES EM OUTRAS EMPRESA	300,00 D	CAPITAL SOCIAL INTEGRALIZADO	
IMOBILIZADO		RESERVAS	
BENS	1.107.710,62 D	RESERVAS DE CAPITAL	
(-) DEPRECIAÇÃO ACUMULADA	547.534,01 C	LUCROS OU PREJUÍZOS ACUMULADOS	
TOTAL DO ATIVO.....	114.284.024,58 D	TOTAL DO PASSIVO E PATRIMÔNIO LÍQUIDO	114.284.024,58 C

Reconhecemos a exatidão do presente balanço encerrado em 31 de Maio de 2020 conforme documentação apresentada.

IVAN FABIO DE OLIVEIRA ZURITA
 FUNÇÃO: SOCIO ADMINISTRADOR
 RG: 5.699.101-0
 CPF: 623.852.408-15

JOSÉ ROBERTO RIMERIO
 FUNÇÃO: TEC. CONTABIL
 CPF: 328.573.738-72
 TC/CRC: TSP062508/O-0

DEMONSTRAÇÃO DO RESULTADO DO EXERCÍCIO

0399 AGROZ PECUARIA, INDUSTRIA E COMERCIO DE BEBIDAS ZURITA LTDA

CNPJ: 04.336.133/0001-94

FOLHA: 000002

ENCERRADO EM: 31/05/2020

3 - RECEITAS**3.1 - RECEITA OPERACIONAL BRUTA****3.1.1 - RECEITA ATIVIDADE RURAL****3.1.1.03 - RECEITA ALAMBIQUE**

1.665,76 C

RECEITA ATIVIDADE RURAL

1.665,76 C

3.2 - DEDUÇÕES DAS RECEITAS**3.2.1 - IMPOSTOS INCIDENTES S/ RECEITA****3.2.1.03 - IMPOSTOS INCIDENTES S/ RECEITA ALAMBIQUE**

935,64 D

3.2.1.08 - PROVISAO PARA CSLL E IRPJ

26,31 D

IMPOSTOS INCIDENTES S/ RECEITA

961,95 D

Total de RECEITAS

703,81 C

(=) RECEITA LÍQUIDA

703,81 C

4 - CUSTOS**4.2 - CUSTOS DIRETOS****4.2.1 - CUSTOS DOS PRODUTOS E MERCADORIAS****4.2.1.01 - CUSTOS E INSUMOS**

6.039,58 D

CUSTOS DOS PRODUTOS E MERCADORIAS

6.039,58 D

Total de CUSTOS

6.039,58 D

(=) PREJUÍZO BRUTO

5.335,77 D

5 - DESPESAS**5.1 - DESPESAS OPERACIONAIS****5.1.1 - DESPESAS OPERACIONAIS****5.1.1.01 - DESPESAS OPERACIONAIS E INSUMOS**

13.252,12 D

5.1.1.02 - DESPESAS COM PESSOAL

4.488,44 D

5.1.1.03 - IMPOSTOS E TAXAS

510,11 D

5.1.1.04 - DESPESAS FINANCEIRAS

765,71 D

DESPESAS OPERACIONAIS

19.016,38 D

Total de DESPESAS

19.016,38 D

(=) PREJUÍZO OPERACIONAL

24.352,15 D

Resultado Financeiro:

Outras Receitas/Despesas:

(=) PREJUÍZO ANTES DOS IMPOSTOS, PARTICIP. E CONTRIBUIÇÕES

24.352,15 D

Provisão de Impostos:

Participações e Contribuições:

DEMONSTRAÇÃO DO RESULTADO DO EXERCÍCIO

0399 AGROZ PECUARIA, INDUSTRIA E COMERCIO DE BEBIDAS ZURITA LTDA

CNPJ: 04.336.133/0001-94

FOLHA: 000003

ENCERRADO EM: 31/05/2020

(=) Total do PREJUÍZO do Período:**24.352,15 D**

Reconhecemos a exatidão da presente demonstração encerrada em 31 de Maio de 2020 conforme documentação apresentada.

IVAN FABIO DE OLIVEIRA ZURITA

FUNÇÃO: SOCIO ADMINISTRADOR

RG: 5.699.101-0

CPF: 623.852.408-15

JOSÉ ROBERTO RIMÉRIO

FUNÇÃO: TEC. CONTABIL

CPF: 328.573.738-72

TC/CRC: 1SP062508/O-0

BALANÇO PATRIMONIAL

0099 AGROZ ADMINISTRADORA DE BENS ZURITA LTDA

CNPJ: 05.596.908/0001-23

FOLHA: 000002

ENCERRADO EM: 31/05/2020

ATIVO		PASSIVO	
ATIVO CIRCULANTE		PASSIVO CIRCULANTE	
DISPONIVEL		VALORES EXIGÍVEIS A CURTO PRAZO	
BANCOS COM MOVIMENTOS	17,10 D	FORNECEDORES	1.625.352,72 C
VALORES A RECEBER		CONTAS A PAGAR	18.177,44 C
CLIENTES	6.598.162,22 D	OBRIGAÇÕES TRIBUTÁRIAS	8.475.038,32 C
OUTROS CRÉDITOS	8.282.129,27 D	OBRIGAÇÕES TRABALHISTAS/PREVIDEN	3.273.409,32 C
IMPOSTOS A RECUPERAR	43.376,74 D	PROVISÕES	553.032,62 C
CONTAS CORRENTES	47.658.936,38 D	EMPRÉSTIMOS E FINANCIAMENTOS	972.969,16 C
EMPRESTIMOS	1.550.000,00 D	PARCELAMENTOS DE TRIBUTOS	4.096,00 C
RECEITAS PROVISIONADAS	3.576.690,57 D	ADIANTAMENTO A CLIENTES	2.158.573,47 C
DESPESAS ANTECIPADAS	14.941,08 D	PASSIVO NÃO CIRCULANTE	
REALIZAVEL A LONGO PRAZO		VALORES EXIGÍVEIS A LONGO PRAZO	
VALORES A REALIZAR A LONGO PRAZO		CONTA CORRENTE PESSOAS LIGADAS	68.964.060,47 C
DEPÓSITOS E CAUÇÕES	1.328.852,39 D	RECUPERACAO JUDICIAL	169.191.006,65 C
ATIVO NÃO CIRCULANTE		RESULTADOS DE EXERCÍCIOS FUTUROS	
INVESTIMENTOS		OUTRAS OBRIGAÇÕES	
PARTICIPAÇÕES EM OUTRAS EMPRESA	49.690.827,67 D	PROVISÕES PARA CONTINGÊNCIA	18.702.124,66 C
IMOBILIZADO		PATRIMÔNIO LÍQUIDO	
BENS	40.329.887,67 D	CAPITAL PRÓPRIO	
(-) DEPRECIACÃO ACUMULADA	5.137.447,50 C	CAPITAL SOCIAL INTEGRALIZADO	8.990.469,92 C
INTANGÍVEL	13.672,97 D	RESERVAS	
		RESERVAS DE CAPITAL	55.022.452,08 C
		LUCROS OU PREJUÍZOS ACUMULADOS	184.000.716,27 D
TOTAL DO ATIVO.....	153.950.046,56 D	TOTAL DO PASSIVO E PATRIMÔNIO LÍQUIDO	153.950.046,56 C

Reconhecemos a exatidão do presente balanço encerrado em 31 de Maio de 2020 conforme documentação apresentada.

IVAN FABIO DE OLIVEIRA ZURITA
 FUNÇÃO: SOCIO ADMINISTRADOR
 RG: 5.699.101-0
 CPF: 623.852.408-15

JOSÉ ROBERTO RIMERIO
 FUNÇÃO: TEC. CONTABIL
 CRF: 328.573.738-72
 TC/CRC: 1SP062508/O-0

DEMONSTRAÇÃO DO RESULTADO DO EXERCÍCIO

0099 AGROZ ADMINISTRADORA DE BENS ZURITA LTDA

CNPJ: 05.596.908/0001-23

FOLHA: 000002

ENCERRADO EM: 31/05/2020

3 - RECEITAS**3.1 - RECEITA OPERACIONAL BRUTA****3.1.1 - RECEITA ATIVIDADE RURAL****3.1.1.02 - RECEITA AGRÍCOLA**

908.298,65 C

3.1.1.04 - RECEITA DE SERVIÇOS E LOCAÇÕES

14.593,42 C

RECEITA ATIVIDADE RURAL

922.892,07 C

3.2 - DEDUÇÕES DAS RECEITAS**3.2.1 - IMPOSTOS INCIDENTES S/ RECEITA****3.2.1.04 - IMPOSTOS INCIDENTES- SERVIÇOS E LOCAÇÕES**

532,66 D

3.2.1.08 - PROVISÃO PARA CSLL E IRPJ

24.051,13 D

IMPOSTOS INCIDENTES S/ RECEITA

24.583,79 D

3.3 - OUTRAS RECEITAS**3.3.1 - RECEITAS OPERACIONAIS****3.3.1.01 - RECEITAS FINANCEIRAS**

61,05 C

RECEITAS OPERACIONAIS

61,05 C

Total de RECEITAS

898.369,33 C

(=) RECEITA LÍQUIDA

898.369,33 C

(=) LUCRO BRUTO

898.369,33 C

5 - DESPESAS**5.1 - DESPESAS OPERACIONAIS****5.1.1 - DESPESAS OPERACIONAIS****5.1.1.01 - DESPESAS OPERACIONAIS E INSUMOS**

263.502,27 D

5.1.1.02 - DESPESAS COM PESSOAL

41.964,18 D

5.1.1.03 - IMPOSTOS E TAXAS

3.045,57 D

5.1.1.04 - DESPESAS FINANCEIRAS

19.249,25 D

DESPESAS OPERACIONAIS

327.761,27 D

Total de DESPESAS

327.761,27 D

(=) LUCRO OPERACIONAL

570.608,06 C

Resultado Financeiro:

Outras Receitas/Despesas:

(=) LUCRO ANTES DOS IMPOSTOS, PARTICIP. E CONTRIBUIÇÕES

570.608,06 C

Provisão de Impostos:

Participações e Contribuições:

DEMONSTRAÇÃO DO RESULTADO DO EXERCÍCIO

0099 AGROZ ADMINISTRADORA DE BENS ZURITA LTDA

CNPJ: 05.596.908/0001-23


FOLHA: 000003

ENCERRADO EM: 31/05/2020

(=) Total do LUCRO do Período:

570.608,06 C

Reconhecemos a exatidão da presente demonstração encerrada em 31 de Maio de 2020 conforme documentação apresentada.


IVAN FABIO DE OLIVEIRA ZURITA

FUNÇÃO: SOCIO ADMINISTRADOR

RG: 5.699.101-0

CPF: 623.852.408-15


JOSÉ ROBERTO RIMERIO

FUNÇÃO: TEC. CONTABIL

CPF: 328.573.738-72

TC/CRC: 1SP062508/O-0

BALANÇO PATRIMONIAL

0400 AGROZ HOLDING LTDA

CNPJ: 13.822.360/0001-10

FOLHA: 000002

ENCERRADO EM: 31/05/2020

ATIVO		PASSIVO	
ATIVO CIRCULANTE		PASSIVO CIRCULANTE	
DISPONIVEL		VALORES EXIGÍVEIS A CURTO PRAZO	
BANCOS COM MOVIMENTOS	158,01 D	OBRIGAÇÕES TRIBUTÁRIAS	48,72 C
VALORES A RECEBER		OBRIGAÇÕES TRABALHISTAS/PREVIDEN	619,38 C
IMPOSTOS A RECUPERAR	306,96 D	PASSIVO NÃO CIRCULANTE	
CONTAS CORRENTES	57.342.033,04 D	VALORES EXIGÍVEIS A LONGO PRAZO	
ATIVO NÃO CIRCULANTE		CONTA CORRENTE PESSOAS LIGADAS	
IMOBILIZADO		RECUPERACAO JUDICIAL	259.970,30 C
BENS	15.331.657,11 D	PATRIMÔNIO LÍQUIDO	27.381.055,42 C
		CAPITAL PRÓPRIO	
		CAPITAL SOCIAL INTEGRALIZADO	37.568.464,60 C
		RESERVAS	
		LUCROS OU PREJUÍZOS ACUMULADOS	7.463.996,70 C
TOTAL DO ATIVO.....	72.674.155,12 D	TOTAL DO PASSIVO E PATRIMÔNIO LÍQUIDO	72.674.155,12 C

Reconhecemos a exatidão do presente balanço encerrado em 31 de Maio de 2020 conforme documentação apresentada.

IVAN FABIO DE OLIVEIRA ZURITA

FUNÇÃO: SOCIO

RG: 5.699.101-0

CPF: 623.852.408-15

JOSÉ ROBERTO RIMERIO

FUNÇÃO: TEC. CONTABIL

CPF: 328.573.738-72

TC/CRC: 18P062508/O-0

DEMONSTRAÇÃO DO RESULTADO DO EXERCÍCIO

0400 AGROZ HOLDING LTDA

CNPJ: 13.822.360/0001-10

FOLHA: 000002

ENCERRADO EM: 31/05/2020

3 - RECEITAS

3.3 - OUTRAS RECEITAS

3.3.1 - RECEITAS OPERACIONAIS

3.3.1.01 - RECEITAS FINANCEIRAS

0,01 C

RECEITAS OPERACIONAIS

0,01 C

Total de RECEITAS

0,01 C

(=) RECEITA LÍQUIDA

0,01 C

(=) LUCRO BRUTO

0,01 C

(=) LUCRO OPERACIONAL

0,01 C

Resultado Financeiro:

Outras Receitas/Despesas:

(=) LUCRO ANTES DOS IMPOSTOS, PARTICIP. E CONTRIBUIÇÕES

0,01 C

Provisão de Impostos:

Participações e Contribuições:

(=) Total do LUCRO do Período:

0,01 C

Reconhecemos a exatidão da presente demonstração encerrada em 31 de Maio de 2020 conforme documentação apresentada.

IVAN FABIO DE OLIVEIRA ZURITA

FUNÇÃO: SOCIO

RG: 5.699.101-0

CPF: 623.852.408-15

JOSÉ ROBERTO RIMERIO

FUNÇÃO: TEC. CONTABIL

CPF: 328.573.738-72

TC/CRC: 1SP062508/O-0