

**EXCELENTÍSSIMO SENHOR DOUTOR JUIZ DE DIREITO DA E. VARA 6ª
VARA CÍVEL DA COMARCA DE ARARAQUARA – ESTADO DE SÃO PAULO**

Processo sob nº 0004895-92.2020.8.26.0037

Incidente de Exibição de Documento ou Coisa

R4C – ADMINISTRAÇÃO JUDICIAL LTDA., regularmente nomeada *Administradora Judicial* nos autos da Recuperação Judicial de **AGROTEC SP COMÉRCIO E REPRESENTAÇÕES LTDA - EM RECUPERAÇÃO JUDICIAL, AGROTEC TR COMÉRCIO E REPRESENTAÇÕES LTDA - EM RECUPERAÇÃO JUDICIAL**, vem, respeitosamente, à presença de Vossa Excelência, em conformidade com o artigo 22, inciso II, alínea “c” da Lei nº 11.101/2005, requerer a juntada do **Relatório Mensal de Atividades** (RMA) das Recuperandas atinente aos meses de agosto, setembro e outubro de 2022, bem como demais documentos contábeis relativos ao mesmo período.

Termos em que pede deferimento.

Campinas, 19 de dezembro de 2022.

R4C – ADMINISTRAÇÃO JUDICIAL LTDA

Maurício Dellova de Campos

OAB/SP nº 183.917

Arthur Fonseca Cesarini

OAB/SP nº 345.711

Felipe Rodrigues Medeiros

OAB/SP nº 468.865



ADMINISTRAÇÃO
JUDICIAL

Relatório Mensal de Atividades

*Agrotec SP Comércio e Representações
Ltda.*

*Agrotec TR Comércio e Representações
Ltda.*

Outubro/2022

Sumário

1. INTRODUÇÃO	4
2. DO CENÁRIO ECONÔMICO E DA SITUAÇÃO DA EMPRESA.....	5
2.1. ASPECTOS CONJUNTURAIS E CONTEXTO SETORIAL.....	5
2.2. DA SITUAÇÃO DA EMPRESA	8
3. VISÃO GERAL DAS RECUPERANDAS	9
3.1. DO GRUPO.....	9
3.2. DA COMPOSIÇÃO SOCIETÁRIA.....	11
3.3. DOS DIRETORES E ADMINISTRADORES	11
3.4. DA ESTRUTURA ORGANIZACIONAL	12
4. INFORMAÇÕES ECONÔMICAS E CONTÁBEIS	12
4.1. DA POSIÇÃO PATRIMONIAL.....	13
4.1.1. Agrotec SP	13
4.1.2. Agrotec TR.....	17
4.2. DA OPERAÇÃO DESENVOLVIDA	21
4.2.1. Agrotec SP	21
4.2.2. Agrotec TR.....	29
5. PASSIVO CONCURSAL.....	37
6. ANÁLISE E CONSIDERAÇÕES FINAIS	38
7. ACOMPANHAMENTO PROCESSUAL.....	38
8. ANEXOS	39



Glossário

SP	Agrotec SP
TR	Agrotec TR
DRE	Demonstração de Resultado do Exercício
BP	Balanço Patrimonial
DFC	Demonstração de Fluxo de Caixa
Receita Bruta ou Faturamento	Todas as receitas operacionais auferidas pela empresa em um determinado período, incluindo impostos, comissões, etc.
Receita Líquida	Se trata do faturamento ou receita bruta depois de deduzidos os impostos, devoluções e comissões, sendo esta última de acordo com a política da empresa.
Custo de Vendas	São os gastos diretamente ligados a produção, como matéria-prima, materiais auxiliares e mão-de-obra direta.
Margem de Contribuição	Por margem de contribuição entende-se o valor que a operação da empresa gera após deduzir os impostos e os custos de vendas. Esse valor deve ser suficiente para cobrir as despesas da empresa e gerar retorno aos sócios.
EBITDA	Índice utilizado para medir o resultado “limpo” da operação. Vem do inglês <i>Earnings Before Interests, Taxes, Depreciation and Amortizations</i> , ou seja, lucros antes dos juros, impostos, depreciação e amortizações.
Resultado Financeiro	É a diferença entre as despesas financeiras da empresa, que podem ser provenientes de juros pagos sobre empréstimos, descontos de duplicatas, variação cambial, entre outras operações; e ganhos obtidos no mercado financeiro. Não é um resultado ligado diretamente a operação executada pela empresa.
Resultado Não Operacional	É a diferença entre ganhos e despesas referentes a fatos não ligados a operação da empresa, como aluguéis, venda de um imóvel ou ativo imobilizado.
Resultado Líquido	Se trata de resultado final da empresa, depois de contabilizado todos os fatores ocorridos no exercício.

Grupo Agrotec

1. Introdução

O presente relatório foi elaborado com o objetivo primordial de demonstrar – nos termos da Lei nº 11.101/2005 – Lei de Recuperação de Empresas e Falência – as bases financeiras, operacionais e estratégicas em direção à desejada superação da sua crise, de forma a resguardar e maximizar sua função social, seja como entidade geradora de bens e recursos, seja como provedora de empregos e tributos resguardando também os interesses da comunidade de credores.

Neste sentido, a presente análise sumária sintetiza, observa e relata a capacidade financeira das empresas a partir de informações disponibilizadas exclusivamente pelas recuperandas, não sendo neste momento factíveis de verificação por esta Perita. Confiamos, portanto, na qualidade, completude, rigorosidade e precisão de tais informações¹.

Cabe ressaltar ainda que o relatório leva em consideração outras variáveis de cunho não apenas micro, mas também macroeconômico.

Com base nos dados que aqui serão apresentados, verificaremos ou não a capacidade das empresas, no presente momento e contexto, de honrar suas responsabilidades,

¹ Tendo em vista a presunção de boa-fé e correção por parte das recuperandas, especialmente por tratar-se de ato que é processado em juízo, submetido, portanto, ao ministério do Poder Judiciário, eis que os relatórios mensais são elaborados por esta Administradora Judicial a partir de informações fornecidas pelas Recuperandas, de modo que estas devem estar cientes de que tem exclusiva responsabilidade pela higidez, correção técnica e veracidade da documentação disponibilizada. Assim, esta auxiliar do juízo não hesitará em adotar as medidas cabíveis caso constatare qualquer indício de fraude na concepção da documentação que serve de base à elaboração dos relatórios mensais.

tendo em vista o processo de Recuperação Judicial, em especial em face de seus credores.

O atual relatório retrata exclusivamente as informações disponibilizadas, pelas recuperandas, entre os meses novembro/2021 a outubro/2022.

2. Do cenário econômico e da situação da empresa

O objetivo desse tópico é abordar as principais informações sobre a economia, as principais projeções, bem como a situação setorial específica da recuperanda visando assim uma melhor compreensão.

Na sequência, apresentaremos um resumo da situação da recuperanda².

2.1. Aspectos conjunturais e contexto setorial

A atividade empresarial³ é organizada para a produção, circulação de bens ou de serviços e, como atividade econômica está sujeita a diversos riscos – internos e externos – que podem levar uma empresa a situação de crise econômico-financeira.

Neste sentido, além da análise econômico-financeira baseada nas demonstrações contábeis disponibilizadas pelas recuperandas, importa trazer à evidência uma breve análise da conjuntura econômica, bem como, da atual situação do setor desenvolvido.

² Detalhado pela própria recuperanda.

³ Negrão, Ricardo. Direito empresarial: estudo unificado. 5 ed. rev. – São Paulo, 2014.



Segundo o relatório Focus do Banco Central divulgado na data de 12/12/2022 estima-se que o PIB brasileiro crescerá 3,05% neste ano. Para o mercado financeiro, a previsão para 2023 manteve-se em 0,75%.

A previsão para o câmbio⁴ é de R\$ 5,25/US\$. Para o ano de 2023, os investidores estimam que o câmbio fique em R\$ 5,25/US\$ – informação também relevante, haja vista que várias empresas estão sujeitas à sua variação, afetando assim o seu resultado.

Outra informação importante para àquelas que exportam seus produtos ao resto do mundo, diz respeito a Balança Comercial. A expectativa de superávit para 2022 manteve-se em US\$ 55,00 bilhões. Em relação ao ano de 2023, a expectativa – também de superávit – passou de US\$ 58,15 bilhões para US\$ 60,00 bilhões nessa semana.

Em relação a taxa básica de juros (Selic), a mediana das projeções para 2022 é de 13,75% ao ano e de 11,75 ao ano no final de 2023, segundo especialistas.

A meta de inflação⁵ estabelecida pelo Conselho Monetário Nacional (CMN) para 2022 é de 3,5%.

De acordo com as projeções do mercado, o Índice Nacional de Preços ao Consumidor Amplo (IPCA) em 2022 passou de 5,92% para 5,79%, portanto, acima do teto da meta estipulado pelo CMN. Para 2023, a projeção manteve-se em 5,08%.

⁴ Objetivando maior precisão nas projeções realizadas, o BC anunciou em janeiro/2021 que a projeção anual da moeda norte-americana passou a ser calculada a partir da média para a taxa no mês de dezembro e não mais no valor projetado para o último dia útil de cada ano.

⁵ Há uma tolerância de 1,5 percentual, portanto, podendo ir de 2,00% até 5,00%.

Setorialmente, verifica-se diferentes impactos – dado a especificidade de cada um dos setores.

Dados divulgados pela Confederação da Agricultura e Pecuária do Brasil (CNA⁶) revelam que o PIB do agronegócios cresceu 8,36% em 2021, alcançando participação de 27,4% no PIB brasileiro, segundo a última medição realizada.

Os maiores destaques foram os segmentos primários e de insumos agrícolas, os quais apresentaram aumento de 17,52% e 52,63%, respectivamente. O ramo pecuário foi o que menor desempenho apresentou. Segundo a pesquisa, esse se deve ao aumento expressivo dos custos com insumos, de dentro da porteira.

No primeiro trimestre de 2022, o PIB do agronegócios recuou 0,8% devido à forte alta nos custos com insumos, tanto na agropecuária quanto na agroindústria.

Entre os segmentos, somente os insumos (9,61%) apresentaram crescimento, enquanto os demais setores – primário (-2,48%), agroindústria (-0,43%) e agrosserviços (-1,51%) – apresentaram queda.

Segundo o documento divulgado pela Secretaria de Política Econômica (SPE), o agronegócio liderou o crescimento do Produto Interno Bruto (PIB) durante o segundo trimestre de 2022. Na agropecuária – motor do agronegócio – o crescimento do PIB foi de 2%, quando comparado com o resultado para três meses antes, enquanto a indústria e serviços registraram aumento de 0,1% cada.

⁶ Vale ressaltar que enquanto o PIB do IBGE considera apenas o que é produzido dentro das fazendas, o indicador da CNA – calculado em parceria com o Centro de Estudos Avançados em Economia Aplicada (Cepea) leva em conta tudo que foi movimentado dentro e fora da porteira, isto é, insumos, agroindústria e serviços.



O terceiro trimestre de 2022 apresentou desempenho modesto com crescimento de 0,4%, acumulando alta de 10,79% no período de janeiro a setembro, de acordo com o Produto Interno Bruto (PIB) do agronegócio brasileiro. Neste último período em análise, a oposição entre os resultados do ramo agrícola e do ramo pecuário se mantiveram. No ramo agrícola, o PIB cresceu 17,06% de janeiro a setembro, enquanto no ramo pecuário houve recuo de 4,76% no mesmo período.

A perspectiva é que o cenário apresentado se mantenha.

2.2. Da situação da empresa

Em seu Relatório Operacional, a recuperanda apresenta dados referentes ao desempenho de suas atividades, bem como sua visão a respeito atual situação.

Segundo a recuperanda:

No mês mantivemos intensificadas as ações comerciais com o objetivo de aumento de novas vendas, remodelando o plano estratégico de vendas e o material de marketing da empresa, com o foco no crescimento comercial, mesmo observando este momento da pandemia da Covid-19. Histórico de Vendas: Ano 2021

Com o intenso plano de trabalho de Vendas vimos um grande retorno, com alta expectativa no aumento de demanda em relação a esses novos clientes. Além de grandes perspectivas em novos clientes de acordo com o funil de vendas e as novas prospecções realizadas para 2022. A empresa está constantemente remodelando as estratégias de vendas, com um plano comercial descrevendo as metas da equipe, controles de prospecções e materiais de marketing, sendo remodelado até com pensamento de vendas online. Site: www.agrotecsp.com.br



3. Visão geral das recuperandas

Neste ponto, será apresentada a composição societária da empresa, assim como, eventuais alterações no que diz respeito às participações societárias. Não menos importante, também relacionaremos os estabelecimentos e filiais (quando houver), com breve descritivo da atividade desenvolvida em cada um, quando segmentada ou diferenciada.

3.1. Do Grupo

O Grupo Agrotec é composto por duas empresas, a Agrotec SP e a Agrotec TR, conforme demonstrado no quadro abaixo.

Informações	Agrotec SP	Agrotec TR
Tipo de Estabelecimento	Matriz	Matriz
Nire	35217953297	35229649440
Razão Social	Agrotec SP Comércio e Representações Ltda	Agrotec TR Comércio e Representações Ltda.
Nome Fantasia	Agrotec SP Comércio e Representações	Agrotec TR Comércio e Representações Ltda.
Data de Abertura	07/05/2003	17/03/2016
CNPJ	05.628.164/0001-81	24.414.911/0001-23
Inscrição Estadual	181.306.523.111	684.068.734.113
Endereço	Rua Castro Alves, 1713	Rua Castro Alves, 1713 ⁷
Complemento	1727	
Bairro	VI. Nossa Senhora do Carmo	Vila Nossa Senhora do Carmo
Cidade	Araraquara	Araraquara
Estado	SP	SP
CEP	14801-450	14801-450
Natureza Jurídica	206-2: Sociedade Empresária Limitada	206-2: Sociedade Empresária Limitada
CNAE Principal	46.83-4-00 - Comércio atacadista de defensivos agrícolas, adubos, fertilizantes e corretivos do solo	01.15-6-00 - Cultivo de soja

⁷ De acordo com o cartão CNPJ houve alteração no número, o qual passou de 1.870 para 1.473 sala 01.



CNAE Secundários	<p>45.30-7-05 - Comércio a varejo de pneumáticos e câmaras-de-ar</p> <p>47.82-2-01 - Comércio varejista de calçados</p> <p>47.44-0-01 - Comércio varejista de ferragens e ferramentas</p> <p>47.44-0-99 - Comércio varejista de materiais de construção em geral</p> <p>47.89-0-04 - Comércio varejista de animais vivos e de artigos e alimentos para animais de estimação</p> <p>52.11-7-99 - Depósitos de mercadorias para terceiros, exceto armazéns gerais e guarda-móveis</p> <p>46.18-4-99 - Outros representantes comerciais e agentes do comércio especializado em produtos não especificados anteriormente</p>	01.61-0-03 - Serviço de preparação de terreno, cultivo e colheita
Capital Social	1.000.000,00	200.000,00
Sócio(s)	Evandro Pacheco Lustosa	Agrotec SP Comércio e Representações Ltda Evandro Pachêco Lustosa

Em alteração de contrato social deferida pela JUCESP em 21/05/2020, a Agrotec promoveu as seguintes alterações, já refletidas na tabela acima.

1. Saída do Sr. Carlos Henrique de Freitas, que possuía 10% do capital da empresa e entrada do Sr. Evandro Pachêco Lustosa com a mesma participação. O Sr. Evandro é o único sócio da Agrotec SP;
2. Foi adicionada como atividade econômica secundária o *serviço de preparação de terreno, cultivo e colheita*, código CNAE 01.61-0-03, sendo que nenhuma atividade foi retirada;
3. O Sr. Evandro passa a assinar pela Agrotec TR, de forma isolada;
4. O Sr. Evandro passa a atuar como administrador legal da empresa;
5. A empresa mudou de endereço, saindo da cidade de Taquaritinga – onde desenvolvia suas operações à Av. Dr. Francisco Área Leão, 10 – para a cidade de Araraquara, à Rua Castro Alves, 1870.



A Agrotec SP⁸ não sofreu modificações no contrato social.

3.2. Da composição societária

Grupo Agrotec	SÓCIOS	
	Evandro Pacheco Lustosa CPF: 484.415.971-20	Agrotec SP Com. E Repres. Ltda. CNPJ: 05.628.164/0001-81
Agrotec SP Comércio e Representações Ltda. CNPJ: 05.628.164/0001-81	1.000.000,00	-
Agrotec TR Comércio e Representações Ltda. CNPJ: 24.414.911/0001-23	10.000,00	190.000,00

Conforme constatado em visita realizada por esta Perita, as operações da SP e TR, na prática, se fundem em apenas uma, motivo pelo qual realizaremos a análise dos documentos contábeis consolidados – objetivando, assim, retratar a realidade vivida pelas empresas.

3.3. Dos diretores e administradores

Conforme dados constantes na JUCESP, os administradores e representantes das empresas são:

Agrotec SP

Administrador: Evandro Pacheco Lustosa

Agrotec TR

Administrador: Evandro Pacheco Lustosa

⁸ Embora no Contrato Social conste filiais, estas encontram-se em processo de baixa e fechamento, não apresentando, portanto, atividade. Tais medidas refletiram no custo e nas despesas operacionais no mês de junho/2020.



3.4. Da estrutura organizacional

As recuperandas possuem a seguinte estrutura organizacional:

Período	Agrotec SP	Agrotec TR	Total
Nov/21	6	0	6
Dez/21	6	0	6
Jan/22	7	0	7
Fev/22	7	0	7
Mar/22	7	0	7
Abr/22	7	0	7
Mai/22	7	0	7
Jun/22	7	0	7
Jul/22	7	0	7
Ago/22	7	0	7
Set/22	7	0	7
Out/22	7	0	7

Conforme a tabela acima, a estrutura organizacional não apresentou alteração.

4. Informações Econômicas e Contábeis

De acordo com o IBRACON (NPC 27):

[...] as demonstrações contábeis são uma representação monetária estruturada da posição patrimonial e financeira em determinada data e das transações realizadas por uma entidade no período findo nessa data. O objetivo das demonstrações contábeis de uso geral é fornecer informações sobre a posição patrimonial e financeira, o



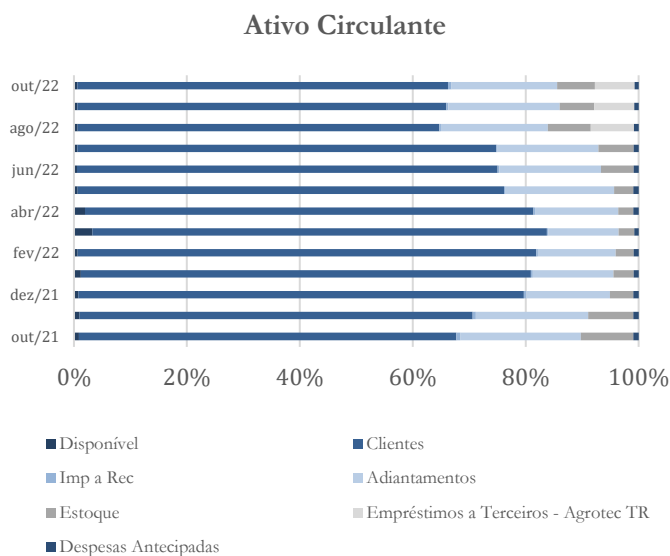
resultado e o fluxo financeiro de uma entidade, que são úteis para uma ampla variedade de usuários na tomada de decisões. As demonstrações contábeis também mostram os resultados do gerenciamento, pela Administração, dos recursos que lhe são confiados.

4.1. Da posição patrimonial

O Balanço Patrimonial, como demonstração contábil, tem por objetivo evidenciar de forma qualitativa e quantitativamente – em uma determinada data – a posição patrimonial e financeira da empresa.

4.1.1. Agrotec SP

Gráfico 1



Em outubro/2022, o ativo circulante da Agrotec SP registrou valor de R\$ 19,64 milhões. A categoria clientes a receber⁹ representou 65,63% do ativo circulante total, enquanto a categoria adiantamentos realizados a terceiros representou 18,70% do passivo circulante, cujo

saldo foi de R\$ 3,67 milhões. Representando 6,68% dos direitos realizáveis a curto prazo, os estoques contabilizaram saldo no valor de R\$ 1,31 milhão.

⁹ Cujo saldo foi de R\$ 13,0 milhões.



Gráfico 2

Presente no ativo não circulante, a categoria investimentos representou 81,76% no mês de outubro/2022, cujo saldo foi de R\$ 1,21 milhão, o qual contabiliza a participação da Agrotec SP na Agrotec TR. A conta imobilizado representou 12,22% dos direitos realizáveis a longo prazo, cujo saldo foi de R\$ 180,72 mil. A recuperanda ainda registra intangível no valor de R\$ 23,72 mil, bem como realizável a longo prazo – composto por depósitos judiciais – com saldo no valor de R\$ 65,29 mil.

Ativo Não Circulante

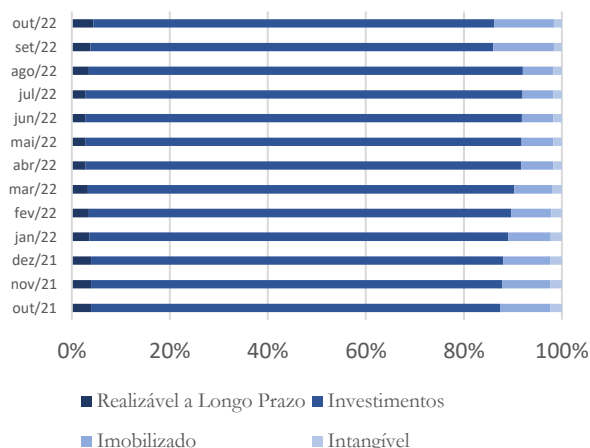
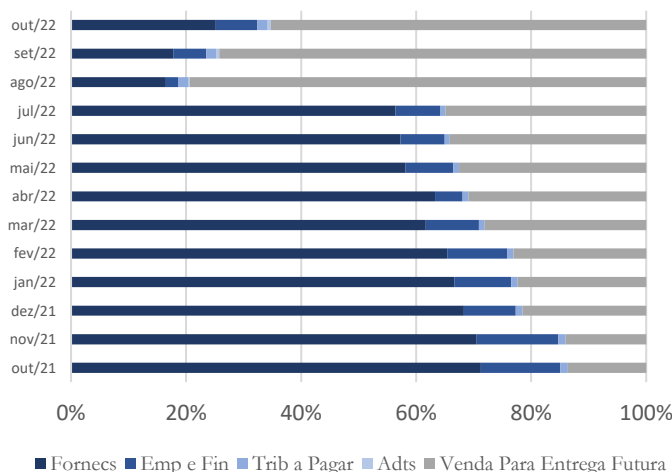


Gráfico 3

Passivo Circulante



No mês de outubro/2022, o passivo circulante da Agrotec SP passou de R\$ 33,31 milhões em julho/2022 para R\$ 15,85 milhões em outubro/2022 devido a reclassificação do passivo referente a recuperação judicial para o longo prazo¹⁰. O saldo de R\$ 3,98 milhões contabilizado na conta fornecedores agora representa

¹⁰ Neste sentido, nossa solicitação foi atendida pelas recuperandas.



25,14% do passivo circulante, enquanto R\$ 10,43 milhões registrados como venda com entrega futura representa 65,84%.

A recuperanda apresentou obrigações exigíveis a longo prazo em seu Balanço Patrimonial, sendo totalmente referente ao saldo da recuperação judicial, cujo saldo foi de R\$ 18,96 milhões no período de agosto/2022 a outubro/2022 – o qual manteve-se estável – representando 54,46% do passivo total da recuperanda.

Gráfico 4

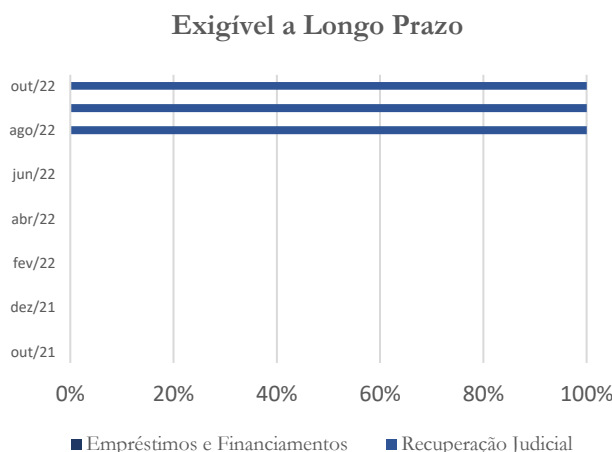
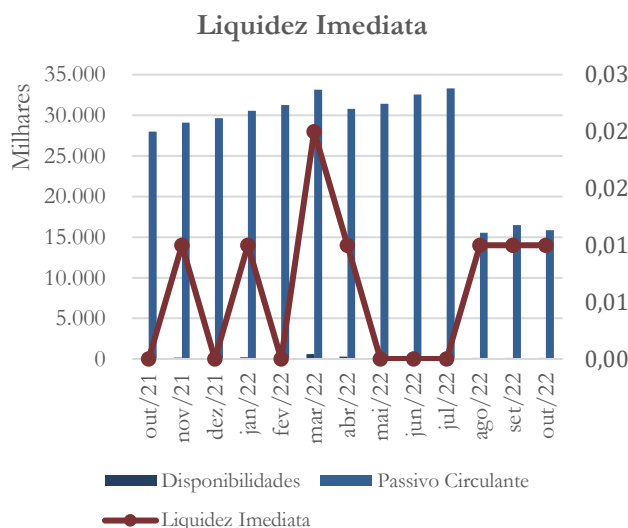


Gráfico 5



A liquidez imediata, fruto da relação entre o saldo das disponibilidades e o passivo circulante, demonstra que a recuperanda possui dificuldades de fluxo de caixa, uma vez que o índice foi de 0,01 entre os meses de agosto/2022 a outubro/2022. Apesar disso, verifica-se melhora deste nos

últimos três meses devido a reclassificação do passivo sujeito a recuperação judicial.

Gráfico 6

Após a reclassificação realizada, a liquidez corrente passou a demonstrar situação pouco mais favorável. Em outubro/2022, o índice demonstrava que a Agrotec possuía R\$ 1,24 para cada R\$ 1,00 de dívida adquirida a curto prazo.

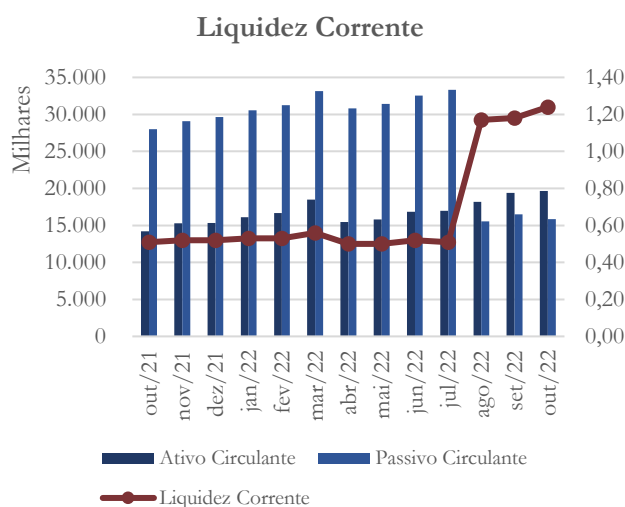
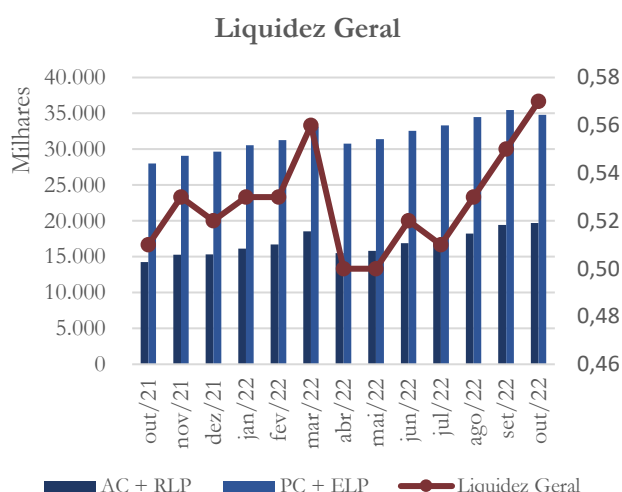


Gráfico 7



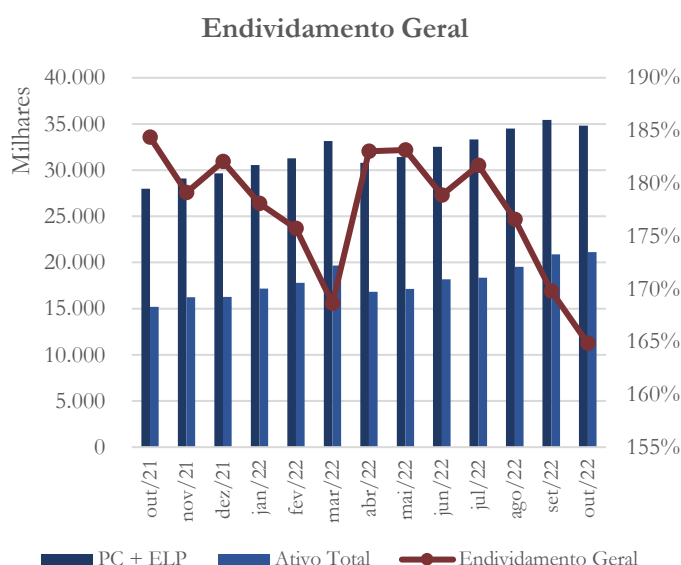
A liquidez geral – a qual demonstra a capacidade de pagamento considerando os direitos e obrigações tanto a curto como a longo prazo – no mês de outubro/2022, demonstrou que a empresa possuía R\$ 0,57 para cada R\$ 1,00 de dívida adquirida. Vale observar que este índice não sofre influência da reclassificação

dos valores sujeitos aos efeitos da Recuperação Judicial.



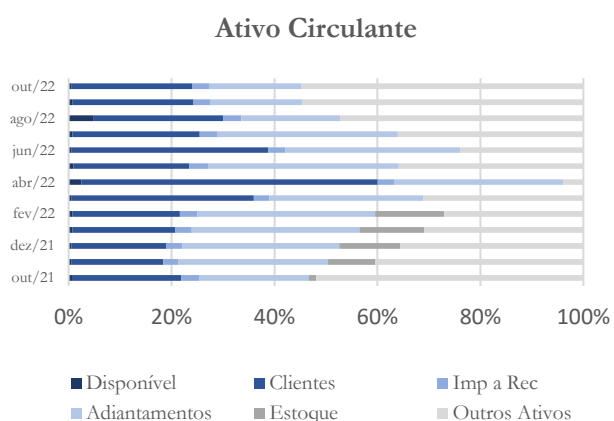
O endividamento geral da recuperanda, a qual demonstra a participação do capital de terceiros na operação, registrou 165% no mês de outubro/2022, indicando que a empresa tem alta dependência de capital de terceiros para o desenvolvimento de suas atividades.

Gráfico 8



4.1.2. Agrotec TR

Gráfico 9



Contabilizando saldo no valor de R\$ 1,04 milhão no mês de outubro/2022, o ativo circulante da Agrotec TR é composto pela categoria outros ativos, cujo saldo representa 54,78% do valor total, enquanto adiantamentos a fornecedores representa 17,95%

deste. O saldo da conta clientes representou 23,40% do ativo circulante da companhia no mês de outubro/2022.



Gráfico 10

No mês de outubro/2022, a conta imobilizado representou apenas 1,39% do saldo total do ativo não circulante, enquanto a conta investimentos representou 98,61% do ativo não circulante no mês de outubro.

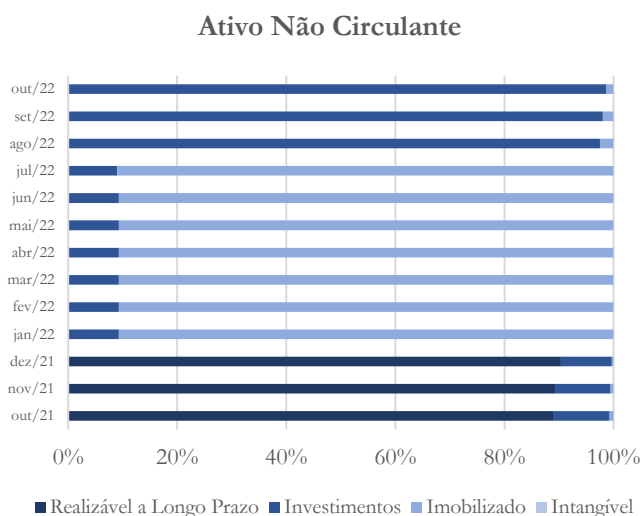
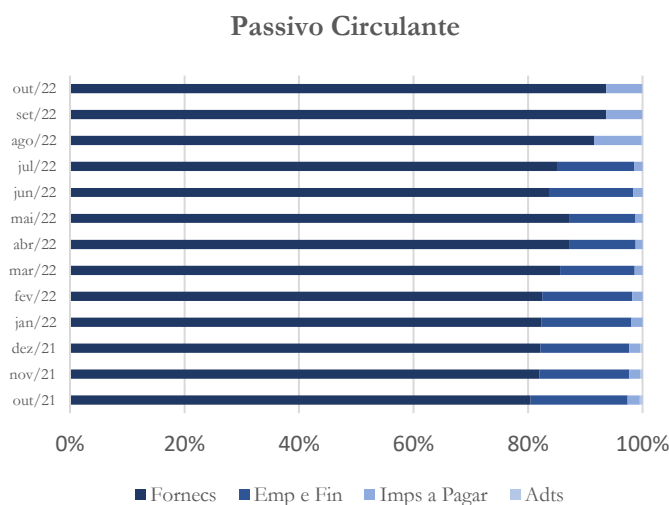


Gráfico 11



O passivo circulante foi de R\$ 667,2 mil no mês de outubro/2022, sendo que a conta fornecedores representou 93,64% deste, seguido pelos impostos a pagar com 6,25%. Assim como na Agrotec SP, a recuperanda, reclassificou o passivo sujeito aos efeitos da

Recuperação Judicial para contas de longo prazo.



Gráfico 12

A recuperanda apresentou obrigações exigíveis a longo prazo em seu Balanço Patrimonial, sendo totalmente referente ao saldo da recuperação judicial, no valor de R\$ 1,40 milhão, o que representa atualmente a 67,85% do passivo total da recuperanda.

Exigível a Longo Prazo

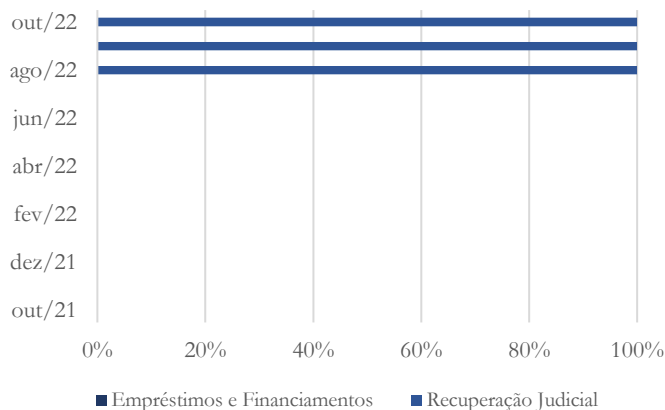
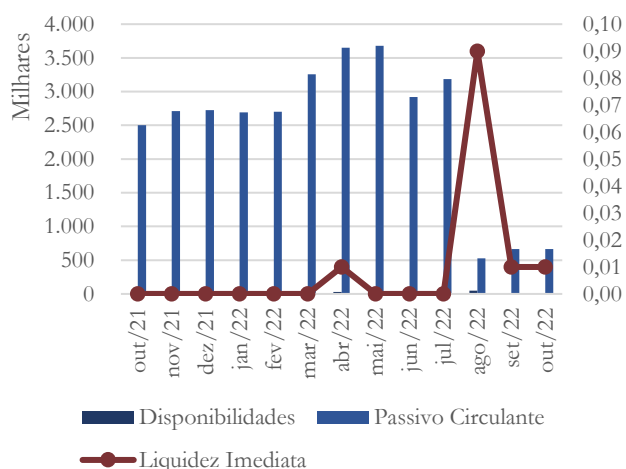


Gráfico 13

Liquidez Imediata



Conforme o gráfico ao lado, a Agrotec TR possuía R\$ 0,01 para cada R\$ 1,00 de dívida adquirida a curto prazo no mês de outubro/2022. Cabe mencionar que isso foi possível devido a reclassificação do passivo sujeito a recuperação para o passivo a longo prazo.



Gráfico 14

A liquidez corrente demonstra que a Agrotec TR possuía R\$ 1,57 para cada R\$ 1,00 de dívida adquirida a curto prazo no mês de outubro/2022, sendo este também devido a reclassificação do

passivo sujeito a Recuperação Judicial para contas a longo prazo.

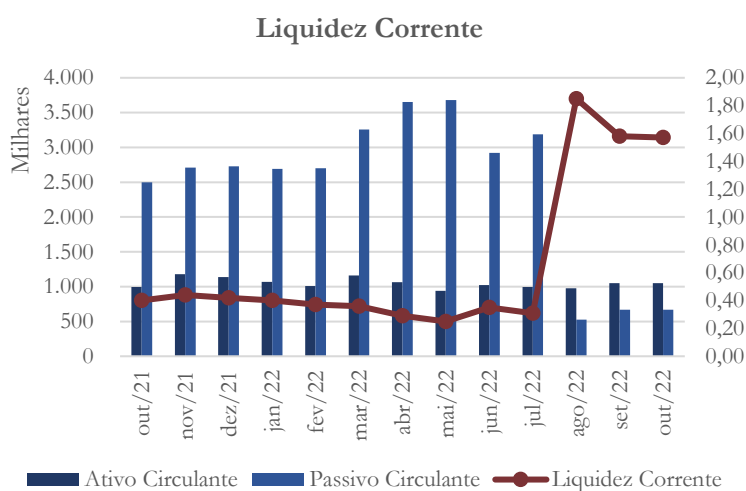
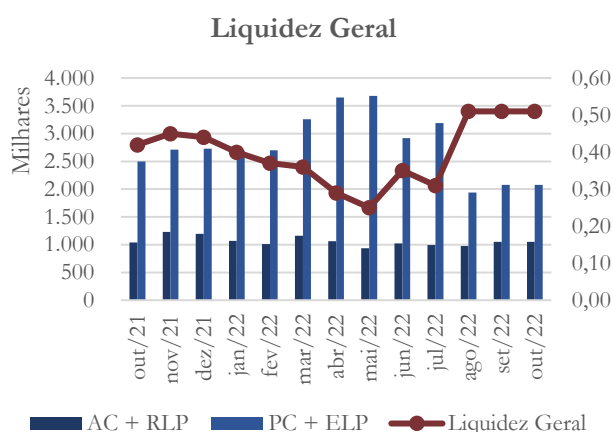


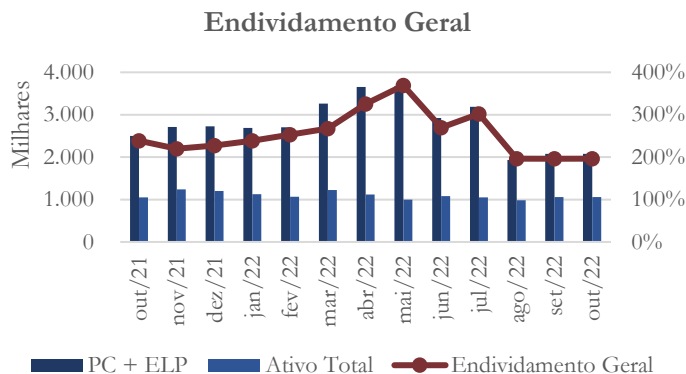
Gráfico 15



A recuperanda demonstrou que possuir R\$ 0,51 para R\$ 1,00 de dívida adquirida em outubro/2022.

Gráfico 16

O grau de endividamento encontra-se elevado (197%) demonstrando alta dependência de capital de terceiros para o desenvolvimento da operação.



4.2. Da operação desenvolvida

A Demonstração do Resultado do Exercício (DRE), como relatório contábil é confeccionada junto com o Balanço Patrimonial e oferece uma síntese econômica das atividades operacionais e não operacionais permitindo visualizar assim se a empresa está gerando lucro ou prejuízo, em um determinado período.

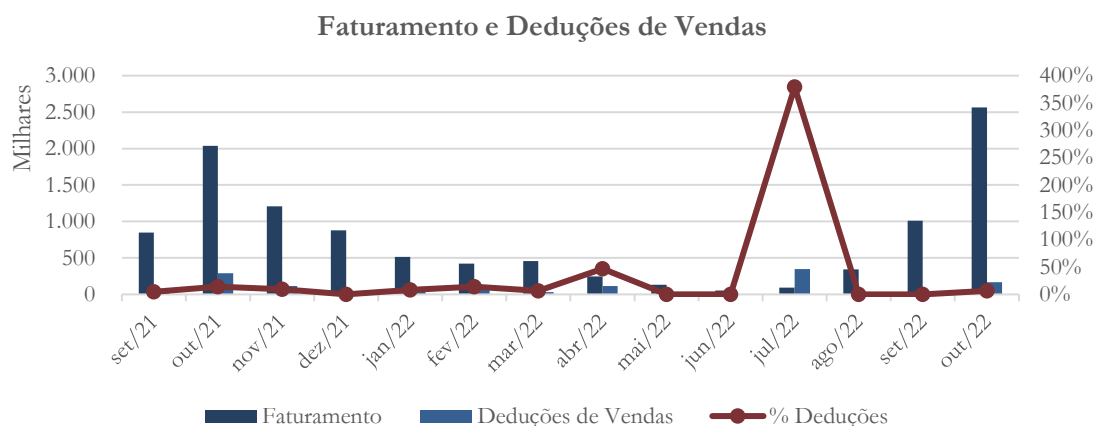
4.2.1. Agrotec SP

4.2.1.1. Faturamento e Deduções de Vendas



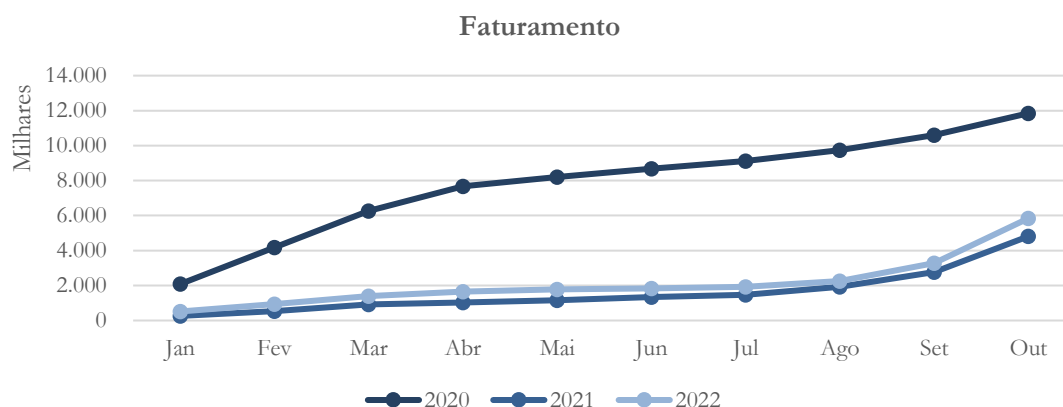
ADMINISTRAÇÃO
JUDICIAL

Gráfico 17



Nos últimos dois meses, o faturamento da Agrotec SP registrou alta significativa passando de R\$ 341,6 mil em agosto/2022 para R\$ 2,56 milhões no mês de outubro/2022, enquanto nas devoluções de vendas este foi de R\$ 165,9 mil.

Gráfico 18

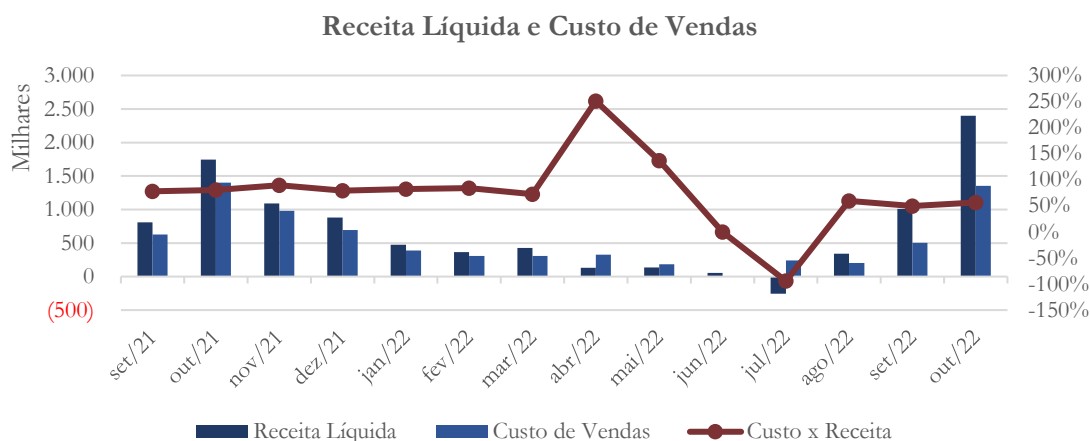


Comparando o faturamento entre os meses de janeiro/2022 a outubro/2022 ao mesmo período de 2020 verifica-se que houve sensível redução na operação desenvolvida pela recuperanda, embora este tenha apresentado melhora nos três últimos meses em análise, conforme o gráfico acima.



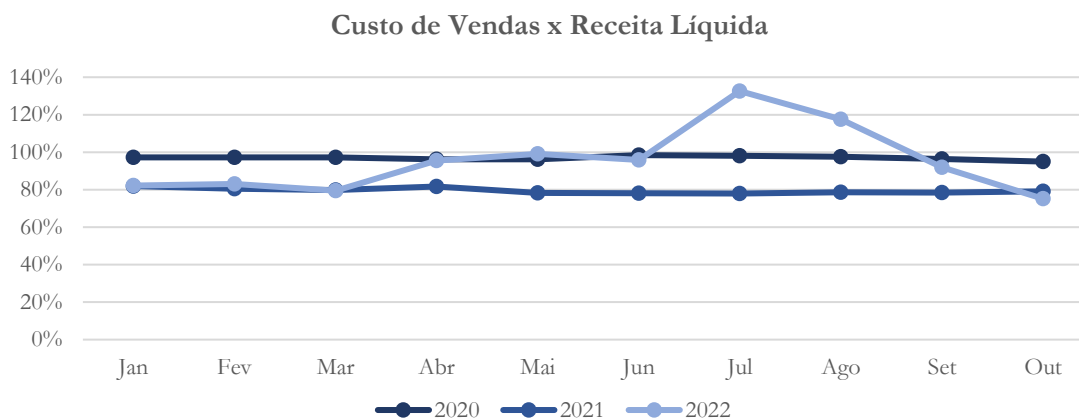
4.2.1.2. Receita Líquida e Custo de Vendas

Gráfico 19



A receita líquida apresentou aumento considerável entre os meses de agosto/2022 a outubro/2022, acompanhando assim o faturamento. O custo de vendas também acompanhou o faturamento, passando de R\$ 203,0 mil em agosto/2022 para R\$ 1,35 milhão em outubro/2022.

Gráfico 20

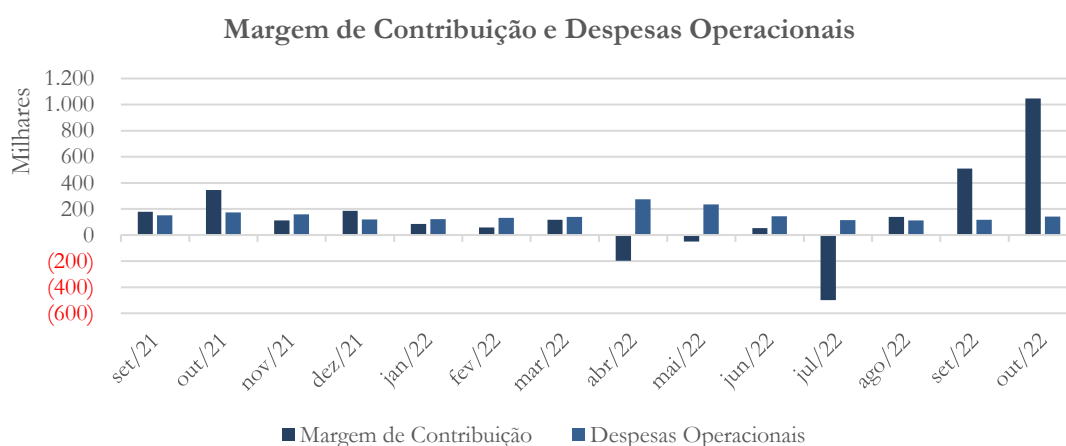




Embora o custo de vendas no exercício de 2022 seja mais representativo que nos demais exercícios em análise, nos últimos três meses, este foi inferior a receita líquida.

4.2.1.3. Margem de Contribuição e Despesas Operacionais

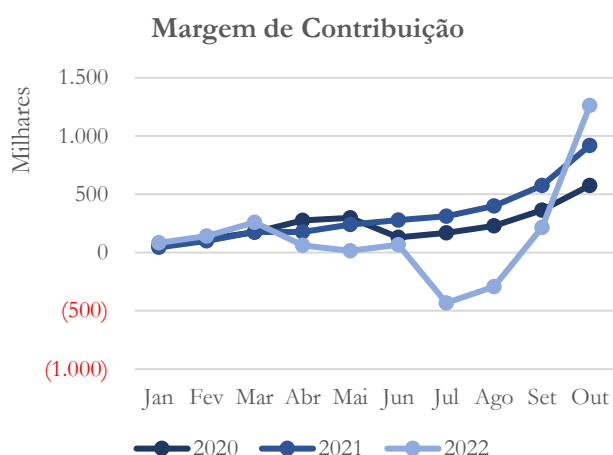
Gráfico 21



Refletindo a elevação no faturamento, a margem de contribuição apresentou saldo positivo nos meses de agosto/2022, setembro/2022 e outubro/2022, enquanto as despesas operacionais registraram diminuição de 2,26% em agosto/2022, demonstrando aumento nos meses de setembro (4,01%) e outubro (22,13%).



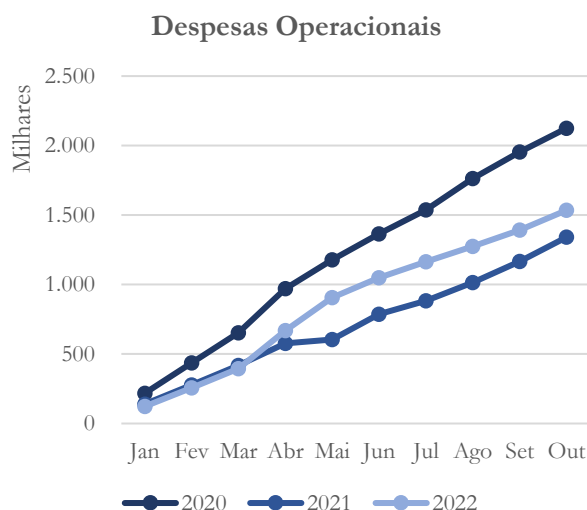
Gráfico 22



Comparando os exercícios de 2020 e 2021 verifica-se que houve aumento na margem de contribuição, sendo que em outubro/2022 esta apresentou o maior saldo da comparação.

As despesas operacionais registram saldo superior em 2022 quando comparadas as contabilizadas no exercício de 2021.

Gráfico 23

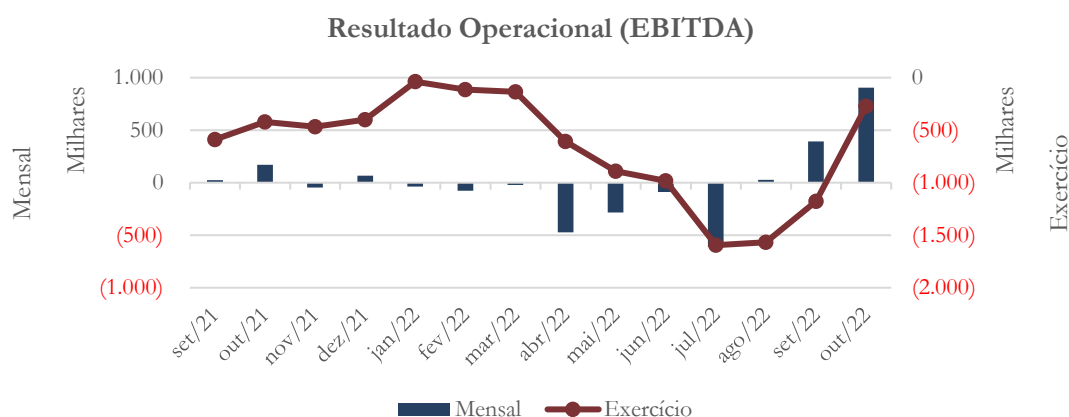


4.2.1.4. Resultado Operacional (EBITDA)



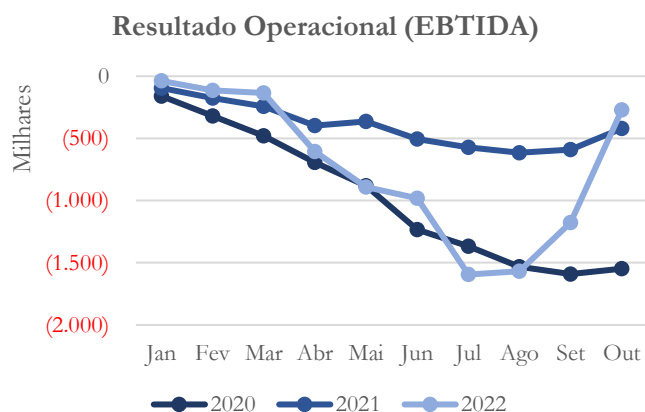
ADMINISTRAÇÃO
JUDICIAL

Gráfico 24



No exercício 2022 houve prejuízo operacional de R\$ 271,8 mil.

Gráfico 25

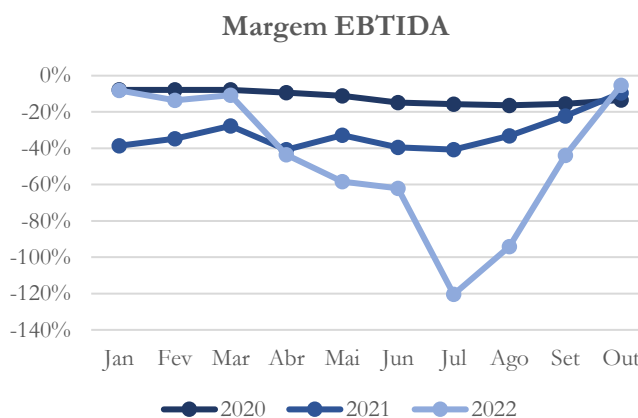


Embora o prejuízo operacional mantenha-se ao longo do período em análise, verifica-se a diminuição deste no último mês em análise.



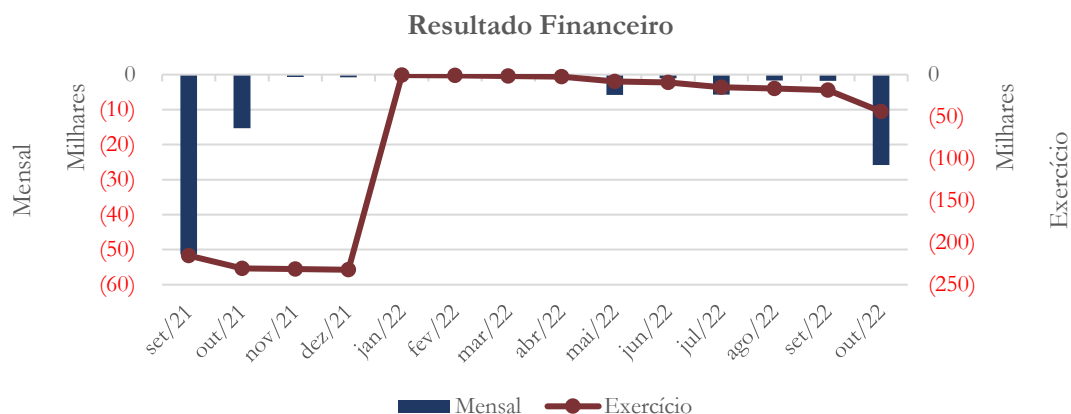
Gráfico 26

A margem EBITDA apresentou melhora nos últimos três meses do exercício 2022 quando comparada aos exercícios anteriores.



4.2.1.5. Resultado Financeiro

Gráfico 27

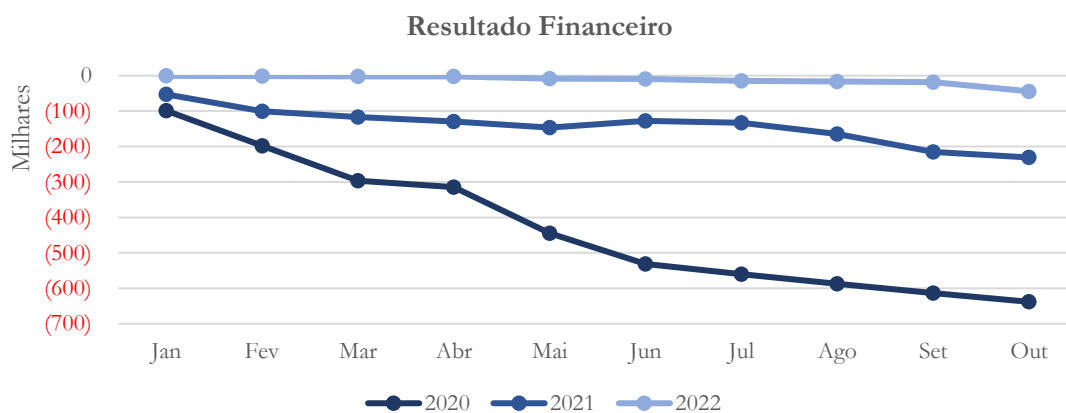


No exercício de 2022, as despesas financeiras foram de R\$ 44,1 mil.



ADMINISTRAÇÃO
JUDICIAL

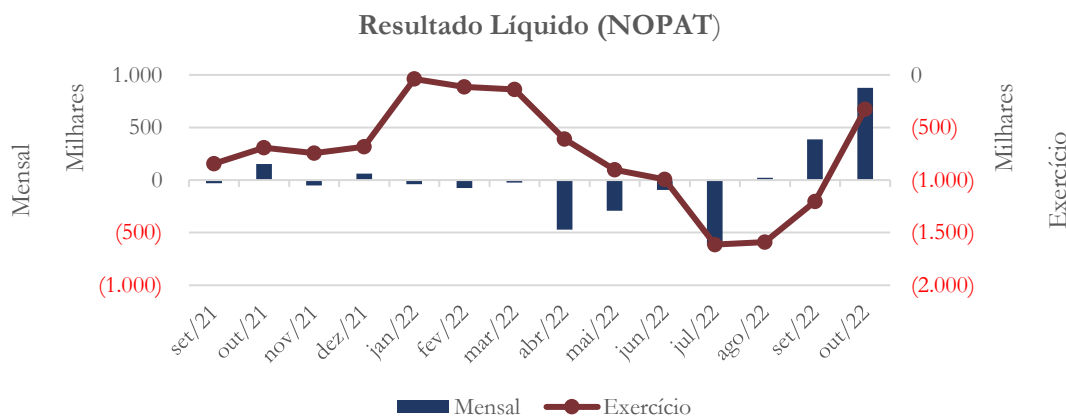
Gráfico 28



As despesas financeiras têm apresentado sensível melhora no exercício de 2022, quando comparadas aos exercícios anteriores.

4.2.1.6. Resultado Líquido

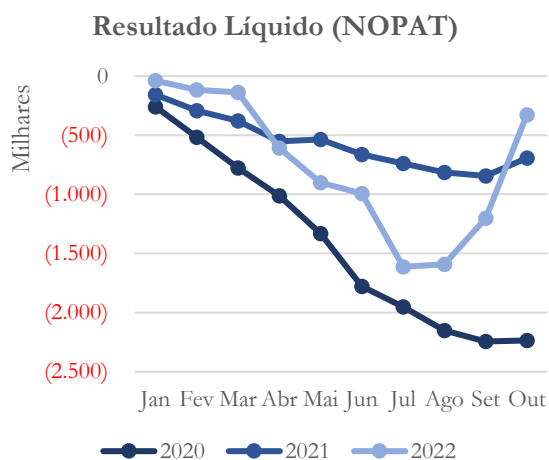
Gráfico 29



A Agrotec SP apresentou prejuízo líquido no valor de R\$ 326,4 mil no exercício de 2022.



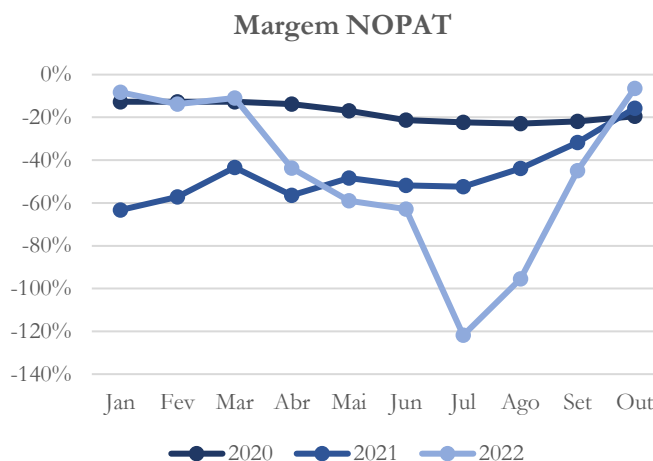
Gráfico 30



Comparado aos exercícios anteriores verifica-se que o prejuízo líquido referente ao mês de outubro/2022 foi menor que o apresentado no exercícios de 2020 e 2021.

A margem NOPAT apresentou melhora nos últimos três meses quando comparada aos exercícios de 2020 e 2021.

Gráfico 31

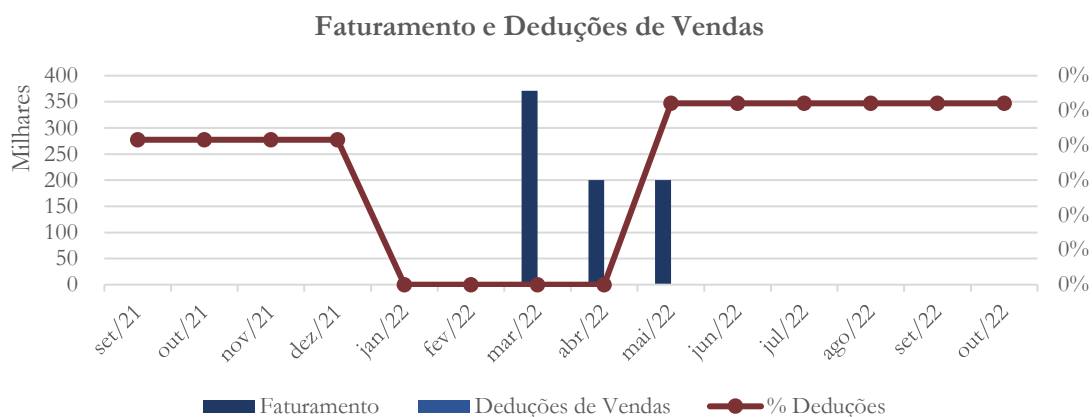


4.2.2. Agrotec TR

4.2.4.1. Faturamento e Deduções de Vendas

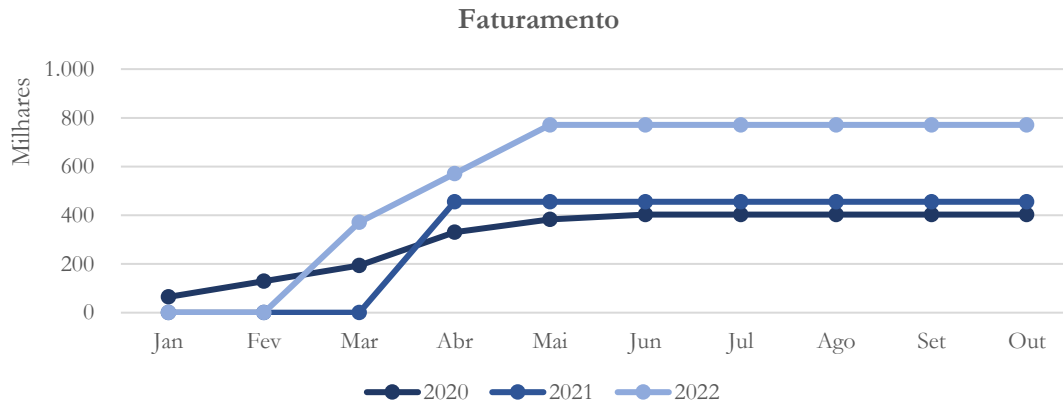


Gráfico 32



A Agrotec TR não contabilizou faturamento nos últimos cinco meses, conforme o gráfico acima.

Gráfico 33

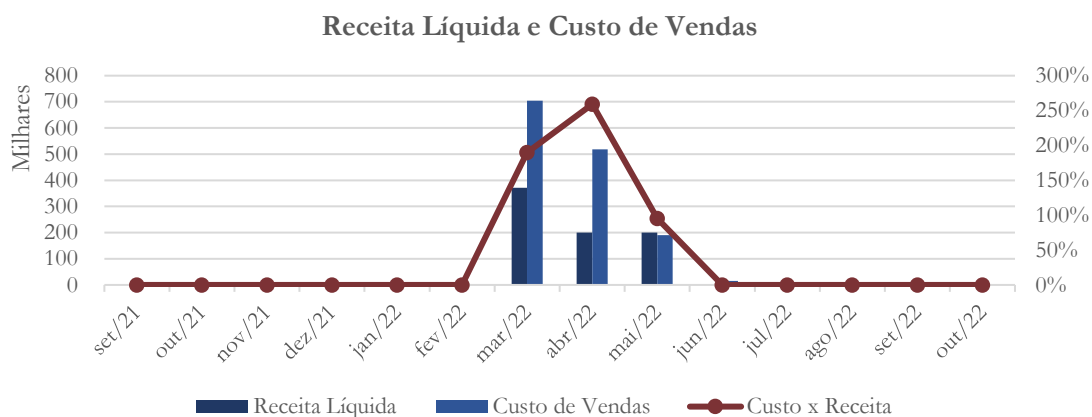


Embora o faturamento acumulado do exercício de 2022 seja superior, este manteve-se estável, conforme o gráfico acima.

4.2.4.2. Receita Líquida e Custo de Vendas

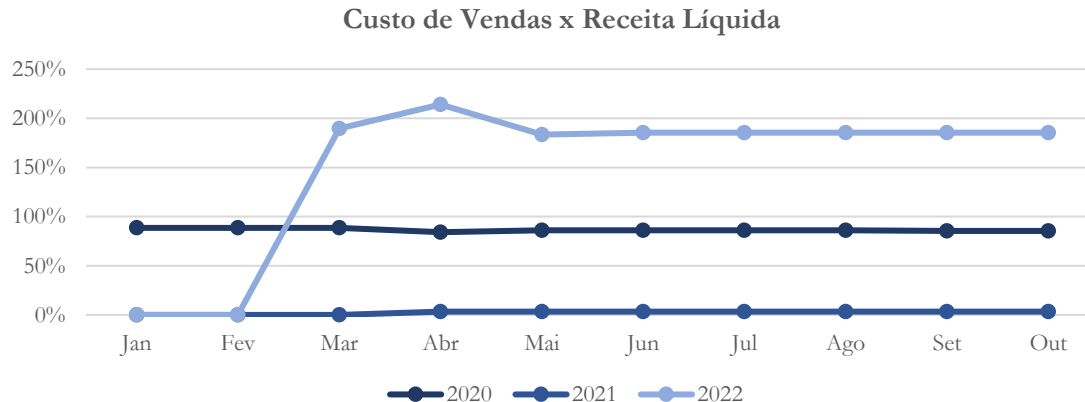


Gráfico 34



Observando o gráfico acima, verifica-se que a recuperanda deixou de apresentar receita líquida e custo de vendas a partir de junho/2022.

Gráfico 35



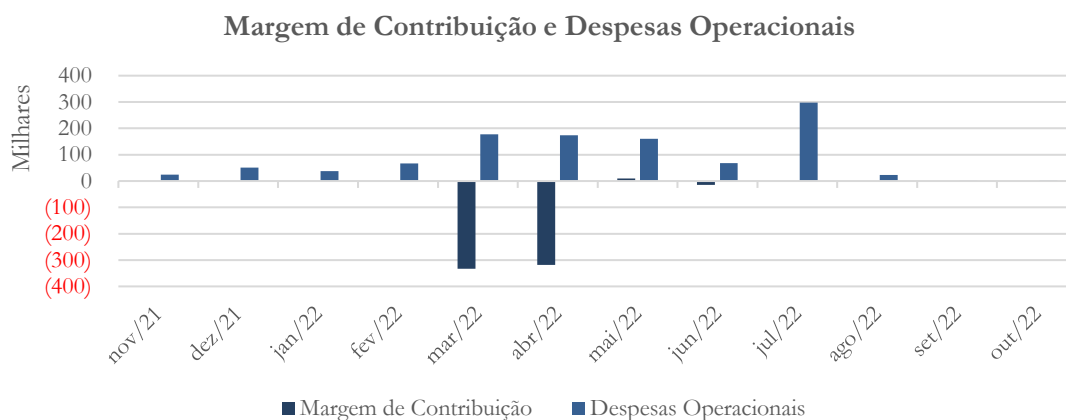
Comparativamente, o custo de vendas do exercício 2022 apresenta maior representatividade do que nos exercícios de 2020 e 2021.

4.2.4.3. Margem de Contribuição e Despesas Operacionais



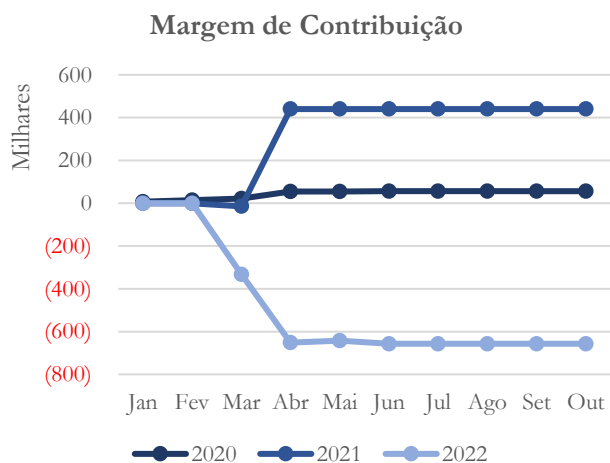
ADMINISTRAÇÃO
JUDICIAL

Gráfico 36



Como resultado do acima exposto, a recuperanda não apresenta margem de contribuição desde o mês de julho/2022, conforme o gráfico acima. As despesas operacionais passaram de R\$ 22,8 mil em agosto/2022 para R\$ 2,3 mil em outubro/2022.

Gráfico 37

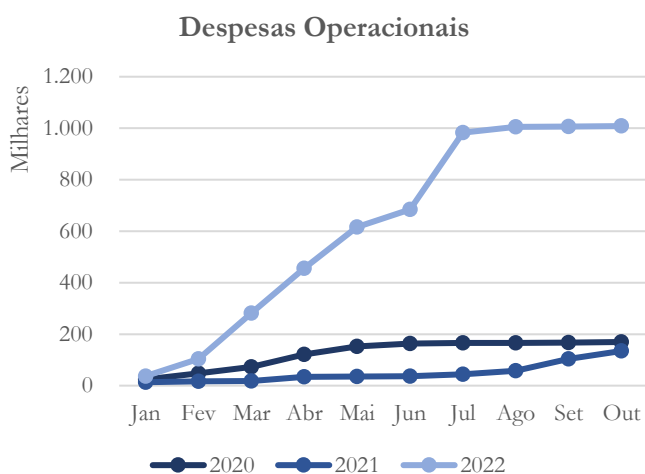


A margem de contribuição segue apresentando saldo negativo no exercício de 2022, situação inversa à verificada no exercício 2020.



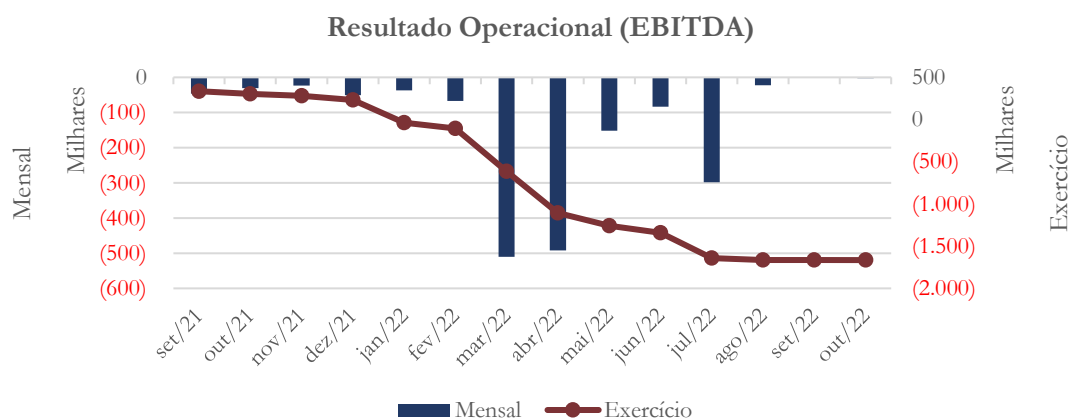
Gráfico 38

Comparadas a 2020 e 2021, as despesas operacionais registram forte elevação no exercício 2022.



4.2.4.4. Resultado Operacional

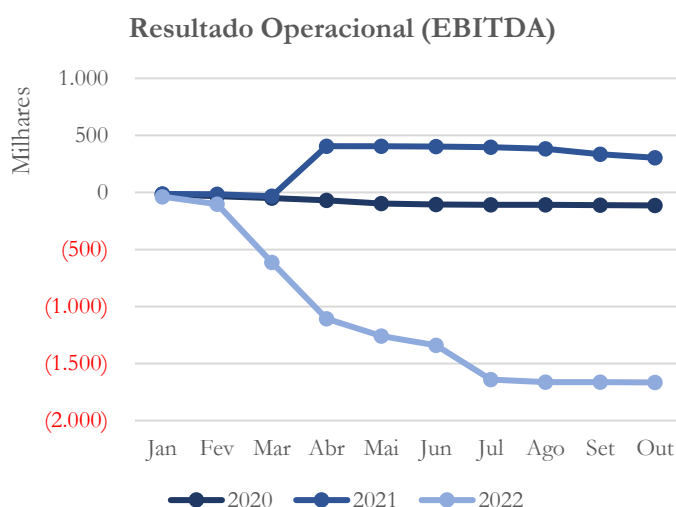
Gráfico 39



A Agrotec TR registrou prejuízo operacional foi de R\$ 1,66 milhão no exercício de 2022.



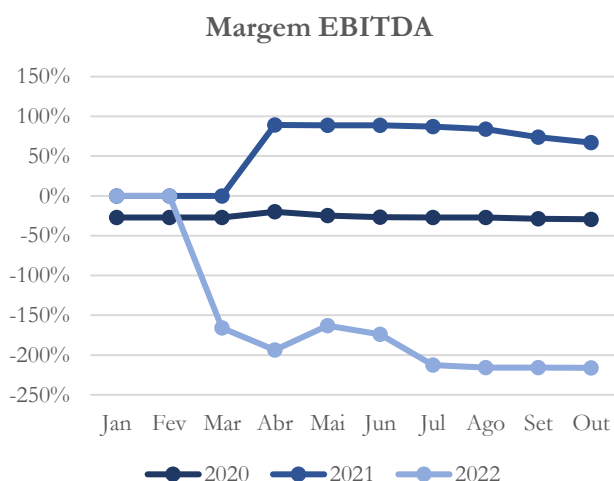
Gráfico 40



Comparando o exercício 2022 aos demais exercícios verifica-se que houve sensível aumento no prejuízo operacional.

Comparativamente, a margem EBITDA de 2020 e 2021 foi melhor que a apresentada no exercício de 2022.

Gráfico 41

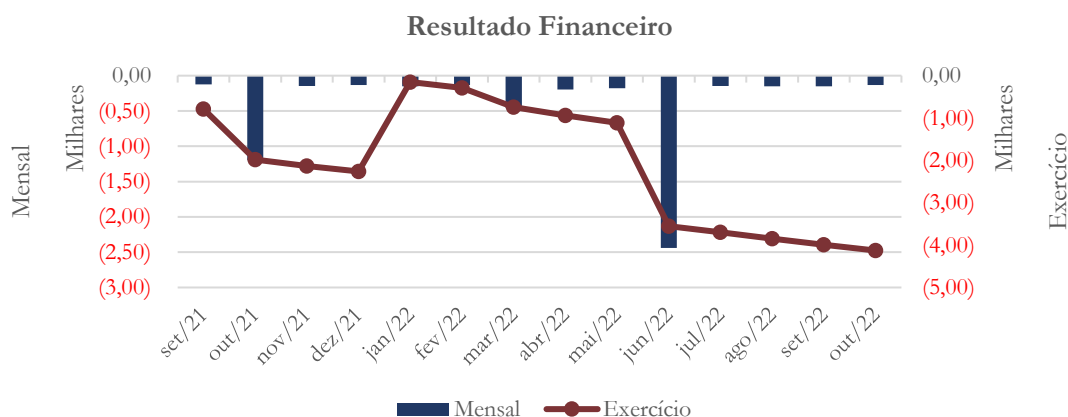


4.2.4.5. Resultado Financeiro



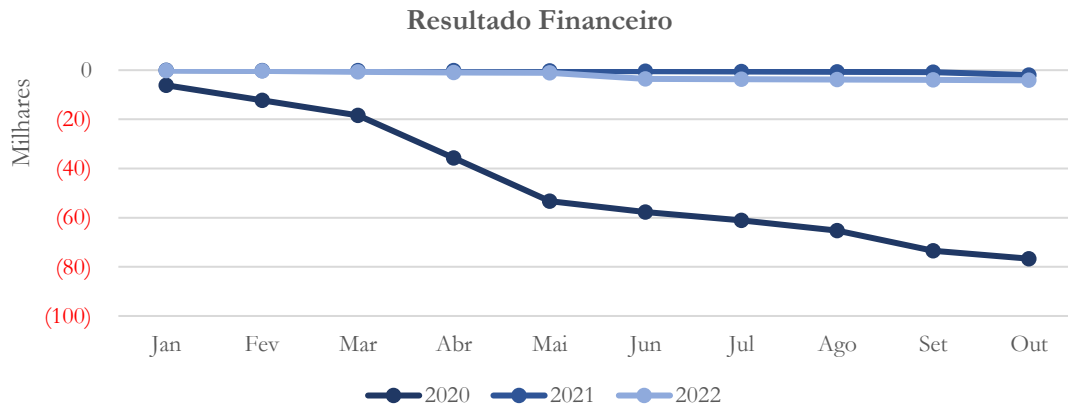
ADMINISTRAÇÃO
JUDICIAL

Gráfico 42



As despesas financeiras da Agrotec TR apresentaram saldo no valor de R\$ 4,1 mil no exercício de 2022.

Gráfico 43



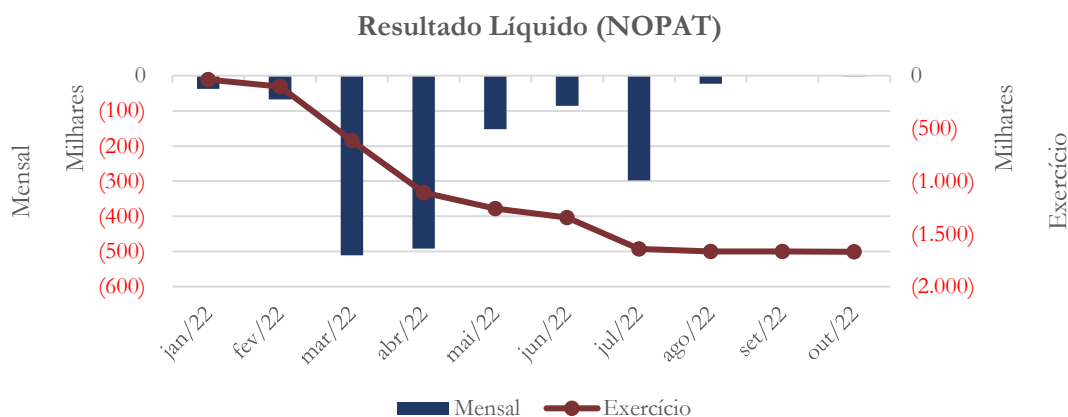
O exercício de 2020 apresentava despesas financeiras superiores as de 2021 e 2022.

4.2.4.6. Resultado Líquido (NOPAT)



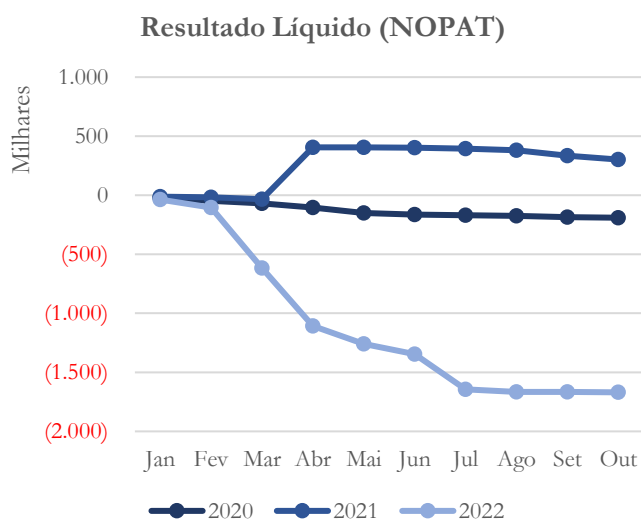
ADMINISTRAÇÃO
JUDICIAL

Gráfico 44



A Agrotec TR apresentou prejuízo líquido de R\$ 1,67 milhão no exercício de 2022.

Gráfico 45

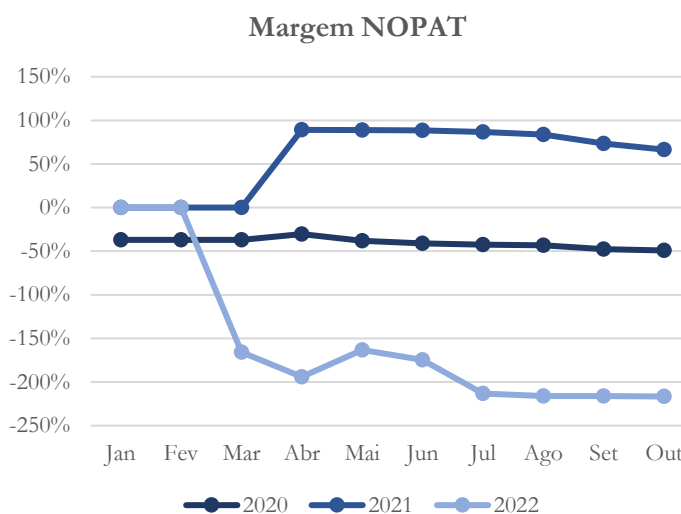


Comparativamente, o prejuízo líquido de 2022 foi superior aos demais exercícios, conforme o gráfico ao lado.



A margem NOPAT apresenta situação ainda pior que nos exercícios anteriores.

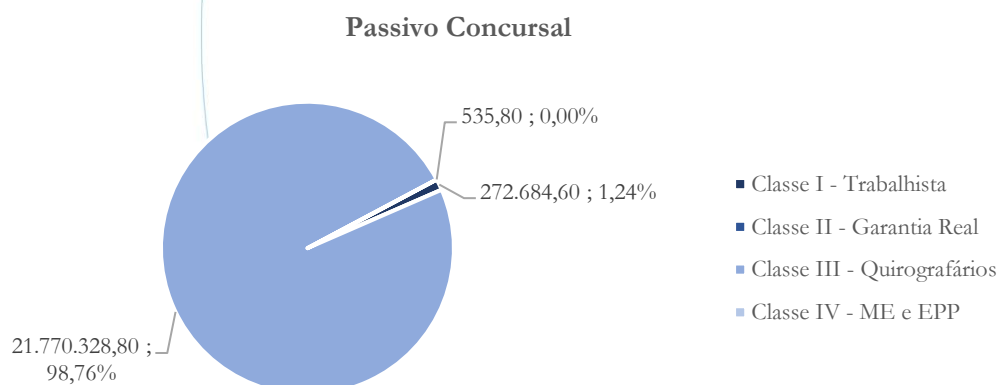
Gráfico 46



5. Passivo Concursal

As recuperandas possuem o seguinte passivo concursal¹¹:

Gráfico 47



¹¹ Atualizado em maio/2022.



Conforme o Quadro Geral de Credores provisório, a Agrotec totaliza saldo no valor de R\$ 22,04 milhões, conforme a tabela abaixo:

Classe de Credores	Quantidade de Credores	Valor	Participação
Classe I - Trabalhista	18	272.684,60	1,24%
Classe II - Garantia Real	0	0,00	0,00%
Classe III - Quirografários	43	21.770.328,80	98,76%
Classe IV - ME e EPP	4	535,80	0,002%
Total	65	22.043.549,20	100,00%

São 65 credores, sendo que 18 pertencem a Classe I, a qual representa 1,24% do passivo. Na Classe III há 43 credores representando 98,76% do total, enquanto na Classe IV, representando 0,002% do passivo total, há 4 credores.

6. Análise e considerações finais

A Agrotec SP apresentou alta no faturamento no último trimestre em análise proporcionando assim lucro operacional e líquido.

No mais, deve-se aguardar o andamento do processo.

7. Acompanhamento processual

Recuperação Judicial

Processo n. 1002785-21.2019.8.26.0108



ADMINISTRAÇÃO
JUDICIAL

23/09/2019	• Petição Inicial
23/10/2019	• Despacho de deferimento do Processamento da Recuperação Judicial
23/06/2020	• Publicação Edital art.52, §1º
22/09/2020	• Publicação do Edital referente ao artigo 7º
03/08/2020	• Plano de Recuperação Judicial juntado aos autos
11/08/2020	• Edital do Plano de Recuperação Judicial
16/10/2020	• Substitutivo do Plano de Recuperação Judicial juntado aos autos
15/07/2021	• Edital para a assembleia geral de credores
29/09/2021	• Assembleia Geral de Credores, 1ª Chamada – Ausência de quórum
05/10/2021	• Aditivo ao Plano de Recuperação Judicial
06/10/2021	• Aditivo ao Plano de Recuperação Judicial
06/10/2021	• Assembleia Geral de Credores, 2ª Chamada – Aprovação do Plano

Para verificação do andamento processual acesse o site: www.r4cempresarial.com.br

8. Anexos

Empresa: AGROTEC SP COMERCIO E REPRESENTACOES LTDA - EM RECUPERACAO JUDICIAL

Página: 1

CNPJ: 05.628.164/0001-81**Período:** 01/08/2022 a 31/08/2022**Balanco Patrimonial****ATIVO**

ATIVO	19.533.474,62
CIRCULANTE	18.168.925,08
DISPONIVEL	16.794.623,74
BENS NUMERARIOS	211,11
CAIXA GERAL	211,11
BANCOS CONTA MOVIMENTO	116.868,54
BANCO DO BRASIL	288,86
BANCO ITAU	562,21
BANCO BRADESCO	77.379,18
BANCO SANTANDER	34.545,67
BANCO LOG BANK	33,10
BANCO BPP	4.059,52
CLIENTES A RECEBER	11.172.196,70
COSME DA S MADEIRA VIDRACARIA	13.035,00
GUSTAVO DE AZEVEDO VALENTINI	792.243,36
IIDEU ALVES DE ALMEIDA	70.779,39
AGROTEC TR COM E REPRES LTDA	1.819.682,42
JOAQUIM SANCHES FERNANDES E OUTRA	3.006,00
CICERO CARLOS DA SILVA E OUTRA	261.383,94
ELIZANGELA APARECIDA PEREIRA	74.503,98
BIOFERTEC TEC DE FERT ORG E BIOLOGICOS L	493.611,33
UBIRATAN POMPEO CAMPOS FREIRE	4.435,07
EDVALDO VIANA FREIRE E OUTRA	69,40
JOSE ORIVALDOMARTINS BRANCO	12.054,65
HENRIQUE DE ARAUJO LUSTOSA	378.410,13
POMARI NEGOCIOS IMOBILIARIOS SA	2.488,30
PAULO THOMAZ DE AQUINO NETO	286.610,59
JOSE ROBERTO FERNANDES PACHECO	157.995,03
MARIA DO CARMO LIMA ANTONIO	15.609,84
EDMILSON BEZERRA FERREIRA	747,00
JOSE DE MATOS NOBRE	27.677,00
ANTONIO SERGIO FERNANDES PACHECO	203.196,20
VALDEIR MENDES CARDOSO	113.960,00
LAURINDO JOSE CERNE	986,31
DOMINGOS FERNANDES MOCO	16.408,32
DIRCEU LUIZ BOVI	173.672,90
AARON HIDEBRAND E OUTRO	6.020,00
IZAURA ANA MENDES DA SILVA	4.006,00
ANTONIO CARLOS LEGOLI	212.877,12
AGROPECUARIA SALLES LEME LTDA	99.935,62
JARBAZ THOMAS DE AQUINO	153.364,68
ANA PAULA FELICIO BASQUES E OUTRO	188.894,10
VERONIA ALVES DOS SANTOS	24.290,00
GLERISNEI SOARES DE OLIVEIRA E OUTRO	26.095,18
CACILDA TEIXEIRA	2.385,00
ROSEMARIO MENDES DE SOUZA	14.246,76
RAIMUNDA SILVA LOBO	46.231,50
MARIA APARECIDS DOS SANTOS DIZZIO E OUTR	8.851,16
ADILSON APARECIDA LEGOLI E OUTROS	14.750,00
BRUNO CESAR MARCONDES	242.760,35
CARLOS EDUARDO MAURO	5.200,00

Empresa: AGROTEC SP COMERCIO E REPRESENTACOES LTDA - EM RECUPERACAO JUDICIAL

Página: 2

CNPJ: 05.628.164/0001-81**Período:** 01/08/2022 a 31/08/2022**Balanco Patrimonial**

TIAGO DA DILVA PINTO	2.718,00
CONDOMINIO AGRICOLA SANDREIA	75.378,00
ROGER LEONARDO BARBOSA	146.809,98
EDSON BEZERRA FERREIRA E OUTRO	7.334,40
JOSE LUIZ MORTARELLA	227.483,88
AGROFITO INSUMOS AGRICOLAS	77.096,81
SIDIVAL ALVES DA SIL	4.323,40
ALBERTO SADALLA NETO	334.227,29
DIRCEU LUIS BOVI	51.127,60
COSME FERNANDES MOCO	5.399,00
RODRIGO LUIS BOVI E OUTRA	361.899,74
HILARIO APARECIDO RORIGUES	40.568,60
PAULO CESAR BONUCCI E OUTRA	47.902,30
MARCELO ALVAREZ CRUZ E OUTRO	830,00
MARCOS ANTONIO FERREIRA	296,41
LAIR BOSCHETTI E OUTRA	40.969,24
ALCIDES DE FREITAS CAIRES	55.668,00
HENRIQUE DE ARAUJO LUSTOSA	12.520,75
GUILHERME H NASCIMENTO FADEL E OUTRO	259.631,87
ADEMAR ALVES DOS REIS	58.343,94
JOAQUIM ANTONIO BARBOSA NOGUEIRA	175.043,20
VALDECI DE SOUZA	11.747,74
ARNALDO LUIZ ZANIN E OUTROS	5.828,80
EDVALDO GOMES VITERBO E OUTRA	22,50
AGROPECUARIA E COM CONQUISTA LTDA	87.418,00
LUCIANO DONIZETI MARTINS	4.914,00
ESTHER HELOISA ZARXUR	98.800,00
CASA DAS SEMENTES E INSUMOS AGRICOLAS	114.224,01
DDA - DEFENSUL DISTR AGRICOLA EIRELI	134.000,00
ERMELINDO FADEL	79.806,00
ALCIDES DALTOSO	56,70
ANTONIO EXPEDITO JACON	1.260,00
RONALDO DAKUZAKU	62,69
MARISA MESSI E OUTROS	8.246,00
LIDIA MARIA MARQUES DA SILVA E OUTRO	11.931,28
AGRINDUS SA EMPRESA AGRIC PASTORIL	17.710,00
AGROPECUARIA E COML CONQUISTA LTDA	5.370,00
JOSE APARECIDO PIVA	15.886,09
ADEMAR MARTINS BRANCO	700,00
RB PRODS AGRICOLAS LTDA	258.994,00
LUIZ ANTONIO CANONICO JUNIOR E OUTRO	66.928,00
DIRCEU LUIS BOVI	9.958,40
HELENICE HELENA ACCORSINI E SILVA	1.246,92
ALBANO BOSCHIERO	26.492,82
DAMIAO FERNANDES MOCO	7,60
ADELAIDE SILVANA DE SOUZA	13.632,80
ROBERTO BARBOZA	2.590,00
VALDEMAR CARDILI	28.071,40
CARLOS RENATO DE CAMARGO E OUTRO	33.120,00
ADILSON CASEMIRO PIREZ	364,80
ADILSON PINTO RIBEIRO	658,00
AGOSTINHO ANTONIO MINATEL	9.111,88

Empresa: AGROTEC SP COMERCIO E REPRESENTACOES LTDA - EM RECUPERACAO JUDICIAL

Página: 3

CNPJ: 05.628.164/0001-81**Período:** 01/08/2022 a 31/08/2022**Balanco Patrimonial**

ALFREDO DOS SANTOS E OUTRO	5.292,00
ANDRE MARCELO MENEGHETTI E OUTRO	990,00
ANGELO CLAUDOMIRO ROVIERO E OUTRO	339,00
ANTONIO EXPEDITO JACON	74.810,05
ANTONIO PORTERO E OUTRA	2.756,00
BENEDITO MARCUSSI E OUTRO	5.375,36
BENEDITO TOLEDO PIVA	510,00
BRUNO ROMANINI E OUTROS	3.740,00
CAIO NUNO CESTARI	4.873,80
CARLOS ROMEU DE SOUZA TAVARES	65.765,00
CASA DAS SEMENTES E INSUMOS AGRICOLAS	79.136,86
CELIA ROSA BOVI BASSAN	36.385,00
CESAR DE ANTONIO E OUTRO	30.250,00
CLEBER WILSON ZANATTA E OUTRO	10.762,50
COMERCIO E REPRES OURO BRNCO	190,00
CONSTANTINO TROVARELLI	2.405,00
DAMIAO FERNANDES MOCO	110,00
DANILO CRISTIANO BERGAMASCHI	4.831,10
DIEGO ISAIS DO VALE	8.437,45
DULCE APOLINARIO DE FARIA	960,00
EDM ESTOCAGEM EIRELI	304.565,30
EDSON ASSOGRA	4.102,71
EDUARDO JESUINO CARDILLI E OUTRO	4.315,20
FELIPE APARECIDO TADEU CANOLA	7.080,00
FERNANDO FERREIRA DA SILVA E OUTRA	713,47
GERVALINO FLOIS	2.203,20
HELIO SEGNINI	3.272,45
HILARIO APARECIDO RODRIGUES	1.536,71
HORTENCIO MURAKAMI E OUTROS	21.943,80
JEAN GOMES DA SILVA	21.545,81
JOAO DOMINGOS STUCHI	15.817,00
JOAO FRANCISCO DA SILVA E OUTRO	3.839,78
JORGE OLVAO PEGORIN	1.659,16
JOSE ANTONIO MORELLI	6.534,91
JOSE ARNALDO LUCIANI	5.433,86
JOSE DE SAMPAIO GOES E OUTROS	5.206,25
JOSE EDSON ROQUEZ ZUQUETTO E OUTRO	12.320,00
JOSE MANUEL DE SOUZA MELLO	12.236,29
JOSE MARIO GIROTI	470,00
JOSE PANICIO	6.120,00
JULIANO DE FREITAS CAIRES E OUTROS	26.690,00
JUSTINIANO VICENTE SEIXAS	780,00
LAERTE ANTONIO SGARBI E OUTROS	4.752,86
LARTE GRAGADIOLI E OUTRO	542,00
LAIR BENEDITO GAMBA	19.735,50
LIDIA AURELIZIA GENARI	1.333,00
LIDIA MARIA MARQUES DA SILVA E OUTROS	12.400,00
LOURIVAL DE SOUZA	394,00
LUIZ CARLOS CASSOLA	4.689,38
LUIZ CARLOS SCHIAVETTO	15.733,67
LUIZ CARLOS VALENCISE	10.021,74
LUIZ FRANCISCO DE ASSIS SALGADO	69.498,64

Empresa: AGROTEC SP COMERCIO E REPRESENTACOES LTDA - EM RECUPERACAO JUDICIAL

Página: 4

CNPJ: 05.628.164/0001-81**Período:** 01/08/2022 a 31/08/2022**Balanco Patrimonial**

LUZIA TEREZINHA DA SILVA MIAN	10.498,29
MARCIO DONIZETE GIMENES	68.570,00
MARCOS ANTONIO DIAS	11.112,01
MARINA VENCEL ARTESE DOS SANTOS	184,50
MARIO BUENO DA SILVA	15.407,00
MARIO SAMPAIO LARA FILHO	428.719,60
MILTON TOMAZINI	245,00
NELSON MARRARA JUNIOR	80.399,30
NUTRADE COML EXPLTDA	5.331,79
ODAIR ANGELELLI	14.061,00
OSCAR JANKE	1.944,48
PAULINO RAPHAEL NETO E OUTRA	15.238,90
PAULO SERGIO BELPHMAN	66.132,44
PAULO SERGIO PAULINO	3.966,80
RENOVA AGRICOLA LTDA	7.999,00
RICARDO DA FONSECA MEIRELLES DAVIDS	1.638,44
ROBERTO BARBOZA	12.157,20
ROBERTO HOGO JANK E OUTROS	21.768,00
SANDRO GREGOLIN	12.717,00
SERGIO APARECIDO GAZOLA	16.639,18
SILVIO CESAR DA SILVA BUZATO E OUTRA	1.168,00
TEREZA AP VANCETTO BERTOGO	935,00
VALDEMAR FABBRI	2.110,80
VIVALDO HIPOLITO RODRIGUES	132.149,00
WAGNER BRUNHARA	6.382,59
WALDOMIRO MINATEL	103,31
WILSON APARECIDO PONTAL TI E OUTRO	4.670,80
ZAMBOM & SENA LTDA ME	4.873,86
ANA DE ALMEIDA RODRIGUES	1.110,00
GB AGRO RACA COM E REPRES	12.444,00
MARIO SAMPAIO LARA FILHO	98.670,12
MARCOS BAUMGART STROCZYNSKI	27.900,00
NICOLA VICENTO DI SALVO	321,00
EDNA ANDRADE LACERDA	11,25
ROSELI BRAMBILLA BISCARO	1.162,92
AGRIBRAS AGRO INDL LTDA	2.035,00
MARIO CESAR PIAZENTIN NABUCO	1.335,00
MAURICIO GALVAO DE BARROS LEITE	1.650,00
REGIMAR AGROPECUARIA LTDA	19.615,00
JJORGE SIDNEY ATALLA JUNIORS E OUTROS	13.650,00
SUSELANI MATIASSI	125,26
RENAN SCARAFISSI	8.700,00
JOSE RUFINO FILHO E OUTRO	83.731,58
IMPOSTOS A RECUPERAR	50.199,37
ICMS A RECUPERAR	50.199,37
ADIANTAMENTOS SALARIOS E ENCARGOS	900,00
ADIANTAMENTO DE SALARIOS	900,00
ADIANTAMENTO FORNECEDORES	3.445.074,51
ADIAANT A FORNECEDORES	53.768,00
ADIAANT PARA ENTREGA FUTURA	5.970,00
ALBAUGH AGRO BRASIL	126.733,56
DU PONT DO BRASIL S.A. DIVISAO PIONNER	716.714,14

Empresa: AGROTEC SP COMERCIO E REPRESENTACOES LTDA - EM RECUPERACAO JUDICIAL

Página: 5

CNPJ: 05.628.164/0001-81**Período:** 01/08/2022 a 31/08/2022**Balanco Patrimonial**

HELIX SEMENTES E MUDAS LTDA	144.536,00
LEMEFERTIL PRODUTOS AGRICOLAS LTDA	562.446,58
NODUSOJA INDUSTRIA E COMERCIO LTDA	47.234,00
UNION AGRO LTDA	550.306,00
VITAL BRASIL CHEMICAL	11.745,21
MONSANTO	475,44
FERTIPAR	90,00
BOSCO COMERCIO E REPRESENTACAO	12.501,25
COOP. AGROP. DO ALTO PARANAIBA	3.744,00
COOP AGROP. DO PLANTADORES DE CANA	4.347,00
FORNECEDORES AC	194.031,52
Corteva Agriscience - Pioneer	932.569,73
Seeds Agronegocios Ltda	37.491,20
AA FARIA COM E IND DE SEMENTES	40.370,88
(-) DESPESAS ANTECIPADAS	145.215,24
ENC. FINANC.-FIN. CREDICITRUS Nº 4936894	5.826,36
ENC. FINANC.-FIN. CREDICITRUS Nº 4936751	5.826,36
ENC. FINANC.- HDI SEGURIS S/A	8.038,89
ENC. FINANC.- JUROS DU PONT DO BRASIL	125.523,63
OUTROS CREDITOS	1.863.958,27
CHEQUES DEVOLVIDOS	144.012,22
CHEQUES PROTESTADOS	320.770,15
EMPRESTIMOS	1.112.464,52
AGROTEC SP	15.953,18
C/C AGROTEC SP - DUPLICATAS DESCONTADAS	240,00
C/C AGROTEC SP - COTA PARTES CREDICITRUS	30.250,00
DUPLICATA DESCONTADA - FEDERAL INVEST	149.335,83
DUPLICATA DESCONTADA - GRUPO IOSAN	6.495,00
DUPLICATA DESCONTADA - INVISTA	72.209,37
Duplicatas Protestadas	12.228,00
ESTOQUES	1.374.301,34
ESTOQUE DE MERCADORIAS	1.374.301,34
ESTOQUE DE MERCADORIAS P/ REVENDA	1.374.301,34
ATIVO NAO CIRCULANTE	47.292,96
ATIVO REALIZAVEL A LONGO PRAZO	47.292,96
DEPOSITOS JUDICIAIS	47.292,96
DEPOSITOS JUDICIAIS	47.292,96
PERMANENTE	1.317.256,58
INVESTIMENTOS	1.209.081,89
PARTIC. P/ INCENT. FISCAIS	4.073,89
CREDICITRUS	4.073,89
PARTICIPACOES SOCIETARIAS	1.205.008,00
AGROTEC TR COM. E REP. LTDA	580.008,00
RES. P/ AUM CAPITAL AGROTEC TR	625.000,00
IMOBILIZADO	84.451,69
BENS EM OPERACAO	447.085,57
MAQUINAS E EQUIPAMENTOS	5.478,00
MOVEIS E UTENSILIOS	37.156,14
VEICULOS	332.494,48
COMPUTADORES E PERIFERICOS	57.462,00
TERRENOS - MATRIZ	7.000,00
INSTALACOES - MATRIZ	7.494,95

Empresa: AGROTEC SP COMERCIO E REPRESENTACOES LTDA - EM RECUPERACAO JUDICIAL

Página: 6

CNPJ: 05.628.164/0001-81**Período:** 01/08/2022 a 31/08/2022**Balanço Patrimonial**

PARTICIPAÇÃO EM CONSÓRCIOS	17.988,08
CONSORCIO BANCOBRAS GRUPO 1094 COTA 656	4.587,05
CONSORCIO BANCOBRAS GRUPO 1094 COTA 401	4.892,49
CONSORCIO VBANCOBRAS GRUPO 1095 COTA 327	4.254,27
CONSORCIO BANCOBRAS GRUPO 1095 COTA 621	4.254,27
(-) DEPRECIAÇÕES/AMORTIZAÇÕES ACUMULADAS	(380.621,96)
(-) Móveis e Utensílios - Depreciação	(37.156,14)
(-) Ferramentas - Depreciação	(5.097,89)
(-) Veículos - Depreciação	(276.208,85)
(-) Computadores Periféricos - Depreciação	(54.664,13)
(-) DEPREC. ACUM. INSTALACOES	(7.494,95)
ATIVO INTANGIVEL	23.723,00
BENS DE NATUREZA INTANGÍVEL	23.723,00
Marcas e Patentes de Invenção	560,00
Softwares ou Programas de Computador	23.163,00

PASSIVO

PASSIVO	19.510.879,97
CIRCULANTE	15.529.096,09
FORNECEDORES	2.561.156,85
FORNECEDORES NACIONAIS	1.877.252,75
CHEFOR AUTO PECAS LTDA	3.698,00
UNION AGRO S/A	252.265,31
AGRIBRAS AGRO INDL LTDA	48.400,00
AGROBIOTECH AGRONEGOCIO LTDA	8.120,00
MARIA DO CARMO LIMA ANTONIO	7.905,58
GRREN PLACE COM E DISTR LTDA	352.652,12
AGROFITO-INSUMOS AGRICOLAS LTDA	26.149,90
TRANSMCM TRANSP E ARMAZENS GERAIS LTDA	26.500,00
ALBAUCH AGRO BRASIL LTDA - HOR	31.969,98
HELIX SEMENTES E MUDAS LTDA	144.520,51
LEMEFERTIL PRODS AGRICOLAS LTDA	0,09
ROMA COM E REPRESENTACOES	149.097,41
FABIANE DOS REIS SANTOS	160,00
ALBAUGH AGRO BRASIL LTDA - RES	297.723,74
ORTOVEL VEICULOS E PCAS LTDA	2.937,22
NODUSOJA IND E COM LTDA	59.037,07
DDA DEFENSUL DISTR AGRICOLA EIRELI	55.000,00
AG CROPPERS COM E PRODUCAO DE SEMENTES L	85,47
FABIO FERNANDO PERIN	17,64
PAULO ALEXANDRE DA SILVA MONTEIRO	5.079,00
ALARM SYSTEM TECNOLOGIA LTDA EPP	3.220,48
LAVA RAPIDO 28 LTDA ME	200,00
AGROTIS AGROINFORMATICA LTDA	2.581,07
NEOTIS TECNOLOGIA DE SISTEMAS LTDA	151,28
SAMPAIO REPRES E ADM AGRICOLA LTDA	137.225,18
CONNECT INF E TECNOLOGIA LTDA	(346,22)
TIBERIO CONDINI MORTARELLA SERV EM GERAL	33.138,00
JCR INST E MANUTENCAO LTDA	39,00
OTTO GUBEL SOC DE ADVOGADOS	28.266,53
HUGO HENRIQUE VERDOLINI	731,44
JOSE ANTONIO BARBOSA NOGUEIRA	166,55
GB AGRO RACA COM E REPRES DE INS	12.444,00

Empresa: AGROTEC SP COMERCIO E REPRESENTACOES LTDA - EM RECUPERACAO JUDICIAL

Página: 7

CNPJ: 05.628.164/0001-81**Período:** 01/08/2022 a 31/08/2022**Balanco Patrimonial**

EDMILSON BEZERRA FERREIRA	69.407,40
ROGERIO NACIR	49,00
DEFENSUL DISTR AGRICOLA	79.300,00
BRASIL QUIMICA IND E COM	39.360,00
FORNECEDORES	683.904,10
CANAA AGROP E AGRONEGOCIOS EIRELI	14.000,00
CARLOS ALBERTO SENEDA ME	665,00
DANIEL & PAFETTI COM E REPRES	7.555,50
DU PONT DO BRASIL SA DIVISAO PIONNER	127.280,70
H&F PAULISTA ATACADISTA AGEOPECUARIO	6.912,00
PASTURE AGRONEGOCIOS LTDA	30.000,00
R4C ADMNISTRACAO JUDICIAL LTDA	12.000,00
VAGNER JOSE MARTINEZ ME	919,00
AGROPECUARIA CAMPINENSE	26.494,00
ALESSANDRO DI SALVO NETO	4.319,22
CASA DAS SEMENTES E INSUMOS	3.761,03
DU PONT DO BRASIL LTDA	176.618,40
KISSMANN	41.050,00
R.M. TINOCO MANUTENCAO	950,00
DAVI VIERIRA BRANCO	13.777,80
VALEFORTE ARARAQUARA	260,00
RIBERSOLO LAB DE ANALISES	76,20
SE CREATIVI SOL EM NEGOCIOS	5.254,18
FORNECEDORES	212.011,07
EMPRESTIMOS E FINANCIAMENTOS DE GIRO	323.302,15
FINANCIAMENTOS NACIONAIS	8.427,32
CREDICITRUS FINANCIAMENTO Nº 4936751	4.213,66
CREDICITRUS FINANCIAMENTO Nº 4936894	4.213,66
EMPRESTIMOS A TERCEIROS	273.446,06
AGROTEC TR COM. E REP. LTDA	273.446,06
DUPLICATAS DESCONTADAS	41.428,77
DUPLICATAS DESCONTADAS - FEDERAL INVEST	41.428,77
OBRIGAÇÕES SOCIAIS E FISCAIS	279.157,61
TRABALHISTAS E PREVIDENCIAS	23.450,66
SALARIOS A PAGAR	23.450,66
ENCARGOS SOCIAIS A PAGAR	255.706,95
I.N.S.S. a Pagar	5.306,62
F.G.T.S. a Pagar	60.231,55
PARCELAMENTO EXCEP PREVIDENCIARIO	190.168,78
OBRIGAÇÕES TRIBUTÁRIAS	42.959,60
IMPOSTOS RETIDOS A RECOLHER	9.247,08
IRRF a Recolher - Pessoa Física	6.246,26
IRRF a Recolher - Pessoa Jurídica	300,23
IRRF a Recolher - Contribuintes	1.583,50
CSRF 4,65 a Recolher	1.117,09
IMPOSTOS E CONTRIBUIÇÕES S/RECEITAS	417,88
COFINS a Pagar	342,66
PIS A PAGAR	75,22
ADIANTAMENTO CLIENTES	33.294,64
ADIANTAMENTO CLIENTES	10.377,64
DOMINGOS FERNANDES MOCO	22.917,00
VENDA P/ ENTREGA FUTURA E FATURAMENTO	12.322.519,88

Empresa: AGROTEC SP COMERCIO E REPRESENTACOES LTDA - EM RECUPERACAO JUDICIAL


Página: 8

CNPJ: 05.628.164/0001-81**Período:** 01/08/2022 a 31/08/2022**Balanco Patrimonial**


VENDA P/ ENTREGA FUTURA	9.134.557,32
VENDA FATURAMENTO ANTECIPADO	4.743.911,40
VENDA S/ FATURAMENTO ANTECIPADO	4.390.645,92
FATURAMENTO ANTECIPADO	3.187.962,56
FATURAMENTO ANTECIPADO - MATRIZ	3.187.962,56
PASSIVO NAO CIRCULANTE - LONGO PRAZO	18.962.944,22
RECUPERACAO JUDICIAL	18.962.944,22
RC-CLASSE III - QUIROGRAFARIOS	18.962.944,22
CLASSE III - FORNECEDORES	16.620.529,47
RC-CLASSE III - BANCOS	2.342.414,75
PATRIMONIO LIQUIDO	(14.981.160,34)
CAPITAL SOCIAL	474.510,00
CAPITAL SUBSCRITO	1.000.000,00
CAPITAL SUBSCRITO	1.000.000,00
(-) CAPITAL A INTEGRALIZAR	(525.490,00)
(-) CAPITAL A INTEGRALIZAR	(525.490,00)
LUCROS OU PREJUIZOS ACUMULADOS	(15.455.670,34)
SALDO ANTERIOR	(15.455.670,34)
SALDO DO INICIO DO EXERCICIO	(15.455.670,34)

Araraquara, 31 de Agosto de 2022.

Reconhecemos a exatidão do presente Balanco Patrimonial, cujos valores do Ativo e Passivo mais Patrimônio Líquido importam em R\$ 19.533.474,62 (dezenove milhões, quinhentos e trinta e tres mil, quatrocentos e setenta e quatro Reais e sessenta e dois Centavos)



ADMINISTRADOR
EVANDRO PACHECO LUSTOSA
CPF: 484.415.971-20



RESPONSÁVEL P/ESCRITURAÇÃO
TC-MARA ADRIANA SIMOES
TC CRC: 1SP220380/O-4


Empresa: AGROTEC SP COMERCIO E REPRESENTACOES LTDA - EM RECUPERACAO JUDICIAL

Página: 1

CNPJ: 05.628.164/0001-81**Período:** 01/08/2022 a 31/08/2022**Demonstração do Resultado do Exercício**

Receitas Brutas		
	Total:	341.575,17 C
= Receita Líquida		341.575,17 C
(-) Custos		
	Total:	203.048,07 D
= Lucro Bruto		138.527,10 C
(-) Despesas Administrativas		
	Total:	110.235,73 D
(-) Despesas com Vendas		
	Total:	3.735,98 D
(-) Despesas Financeiras		
	Total:	1.641,04 D
(-) Despesas Gerais		
	Total:	319,70 D
= Lucro Operacional		22.594,65 C
= Lucro Contábil Líquido antes da Contribuição Social		22.594,65 C
= Lucro Contábil Líquido antes do Imposto de Renda		22.594,65 C
= Lucro		22.594,65 C
= Lucro Líquido do Período		22.594,65 C

Araraquara, 31 de agosto de 2022.



ADMINISTRADOR
EVANDRO PACHECO LUSTOSA
CPF: 484.415.971-20

MARA ADRIANA
SIMOES:27221492816

Assinado de forma digital por MARA
ADRIANA SIMOES:27221492816
Dados: 2022.12.06 23:06:02 -03'00'

RESPONSÁVEL P/ESCRITURAÇÃO
TC-MARA ADRIANA SIMOES
TC CRC: ISP220380/O-4

Empresa: AGROTEC TR COMERCIO E REPRESENTACOES LTDA - EM RECUPERACAO JUDICIAL

Página: 1

CNPJ: 24.414.911/0001-23

Período: 01/08/2022 a 31/08/2022


Balanco Patrimonial**ATIVO**

ATIVO	984.350,36
CIRCULANTE	872.668,97
DISPONIVEL	872.668,97
ATIVO NAO CIRCULANTE	106.047,68
DESPESAS DO EXERCICIO SEGUINTE	106.047,68
PERMANENTE	5.633,71
INVESTIMENTOS	5.492,47
IMOBILIZADO	141,24

PASSIVO

PASSIVO	1.009.564,51
CIRCULANTE	528.191,37
FORNECEDORES	483.481,06
OBRIGACOES SOCIAIS E FISCAIS	42.820,93
OBRIGACOES TRIBUTARIAS	1.889,38
PASSIVO NAO CIRCULANTE	1.407.882,76
EMPRESTIMOS E FINANCIAMENTOS	1.407.882,76
PATRIMONIO LIQUIDO	(926.509,62)
CAPITAL SOCIAL	200.000,00
RESERVAS DE CAPITAL	625.000,00
LUCROS OU PREJUIZOS ACUMULADOS	(1.751.509,62)

Araraquara, 31 de agosto de 2022.



ADMINISTRADOR
EVANDRO PACHECO LUSTOSA
CPF: 484.415.971-20

MARA ADRIANA
SIMOES:27221492816

Assinado de forma digital por MARA
ADRIANA SIMOES:27221492816
Dados: 2022.12.06 23:34:51 -03'00'

RESP CONTABIL
MARA ADRIANA SIMOES
CPF: 272.214.928-16

Empresa: AGROTEC TR COMERCIO E REPRESENTACOES LTDA - EM RECUPERACAO JUDICIAL

Página: 1


CNPJ: 24.414.911/0001-23

Período: 01/08/2022 a 31/08/2022

Demonstração do Resultado do Exercício

(-) Despesas Administrativas		Total:	24.583,22 D
(-) Despesas com Vendas		Total:	482,50 D
(-) Despesas Financeiras		Total:	148,43 D
= Prejuízo Operacional			25.214,15 D
= Prejuízo Contábil Líquido antes da Contribuição Social			25.214,15 D
= Prejuízo Contábil Líquido antes do Imposto de Renda			25.214,15 D
= Prejuízo			25.214,15 D
= Prejuízo Líquido do Período			25.214,15 D

Araraquara, 31 de agosto de 2022.



ADMINISTRADOR
EVANDRO PACHECO LUSTOSA
CPF: 484.415.971-20

MARA ADRIANA
SIMOES:27221492816

Assinado de forma digital por
MARA ADRIANA
SIMOES:27221492816
Dados: 2022.12.06 23:33:20 -03'00'

RESP CONTABIL
MARA ADRIANA SIMOES
CPF: 272.214.928-16

Empresa: AGROTEC SP COMERCIO E REPRESENTACOES LTDA - EM RECUPERACAO JUDICIAL

Página: 1

CNPJ: 05.628.164/0001-81**Período:** 01/09/2022 a 30/09/2022**Balanco Patrimonial****ATIVO**

ATIVO	20.876.208,58
CIRCULANTE	19.403.981,89
DISPONIVEL	18.207.047,02
BENS NUMERARIOS	648,55
CAIXA GERAL	648,55
BANCOS CONTA MOVIMENTO	117.547,81
BANCO DO BRASIL	288,86
BANCO ITAU	562,21
BANCO BRADESCO	77.379,18
BANCO SANTANDER	33.539,51
BANCO LOG BANK	33,10
BANCO BPP	5.744,95
CLIENTES A RECEBER	12.218.944,18
COSME DA S MADEIRA VIDRACARIA	13.035,00
GUSTAVO DE AZEVEDO VALENTINI	488.169,18
IIDEU ALVES DE ALMEIDA	70.779,39
AGROTEC TR COM E REPRES LTDA	1.925.270,22
JOAQUIM SANCHES FERNANDES E OUTRA	3.006,00
CICERO CARLOS DA SILVA E OUTRA	305.670,11
ELIZANGELA APARECIDA PEREIRA	74.503,98
BIOFERTEC TEC DE FERT ORG E BIOLOGICOS L	493.611,33
UBIRATAN POMPEO CAMPOS FREIRE	4.435,07
EDVALDO VIANA FREIRE E OUTRA	69,40
JOSE ORIVALDOMARTINS BRANCO	12.054,65
HENRIQUE DE ARAUJO LUSTOSA	280.730,72
POMARI NEGOCIOS IMOBILIARIOS SA	6.230,30
PAULO THOMAZ DE AQUINO NETO	286.610,59
JOSE ROBERTO FERNANDES PACHECO	110.013,27
MARIA DO CARMO LIMA ANTONIO	15.609,84
EDMILSON BEZERRA FERREIRA	747,00
JOSE DE MATOS NOBRE	27.677,00
ANTONIO SERGIO FERNANDES PACHECO	239.063,51
VALDEIR MENDES CARDOSO	113.960,00
LAURINDO JOSE CERNE	986,31
DOMINGOS FERNANDES MOCO	16.408,32
DIRCEU LUIZ BOVI	173.672,90
AARON HIDEBRAND E OUTRO	6.020,00
IZAURA ANA MENDES DA SILVA	4.006,00
ANTONIO CARLOS LEGOLI	212.877,12
AGROPECUARIA SALLES LEME LTDA	99.935,62
JARBAZ THOMAS DE AQUINO	153.364,68
ANA PAULA FELICIO BASQUES E OUTRO	188.894,10
VERONIA ALVES DOS SANTOS	24.290,00
GLERISNEI SOARES DE OLIVEIRA E OUTRO	26.095,18
CACILDA TEIXEIRA	2.385,00
ROSEMARIO MENDES DE SOUZA	14.246,76
RAIMUNDA SILVA LOBO	46.231,50
MARIA APARECIDS DOS SANTOS DIZZIO E OUTR	8.851,16
ADILSON APARECIDA LEGOLI E OUTROS	14.750,00
BRUNO CESAR MARCONDES	319.515,35
CARLOS EDUARDO MAURO	5.200,00

Rua Castro Alves 1713 - Araraquara - SP - -

Empresa: AGROTEC SP COMERCIO E REPRESENTACOES LTDA - EM RECUPERACAO JUDICIAL

Página: 2

CNPJ: 05.628.164/0001-81**Período:** 01/09/2022 a 30/09/2022**Balanco Patrimonial**

TIAGO DA DILVA PINTO	47.120,23
CONDOMINIO AGRICOLA SANDREIA	75.378,00
ROGER LEONARDO BARBOSA	145.331,98
EDSON BEZERRA FERREIRA E OUTRO	7.334,40
JOSE LUIZ MORTARELLA	350.250,19
AGROFITO INSUMOS AGRICOLAS	77.096,81
SIDIVAL ALVES DA SIL	4.323,40
ALBERTO SADALLA NETO	338.132,29
DIRCEU LUIS BOVI	51.127,60
COSME FERNANDES MOCO	3.899,60
RODRIGO LUIS BOVI E OUTRA	361.899,74
HILARIO APARECIDO RORIGUES	40.568,60
PAULO CESAR BONUCCI E OUTRA	47.902,30
MARCELO ALVAREZ CRUZ E OUTRO	830,00
MARCOS ANTONIO FERREIRA	296,41
LAIR BOSCHETTI E OUTRA	40.969,24
ALCIDES DE FREITAS CAIRES	101.589,90
HENRIQUE DE ARAUJO LUSTOSA	12.520,75
GUILHERME H NASCIMENTO FADEL E OUTRO	265.321,80
ADEMAR ALVES DOS REIS	58.343,94
JOAQUIM ANTONIO BARBOSA NOGUEIRA	175.043,20
VALDECI DE SOUZA	11.747,74
ARNALDO LUIZ ZANIN E OUTROS	5.828,80
EDVALDO GOMES VITERBO E OUTRA	22,50
AGROPECUARIA E COM CONQUISTA LTDA	87.418,00
LUCIANO DONIZETI MARTINS	4.914,00
ESTHER HELOISA ZARXUR	98.800,00
GLICERIO SOARES DOS REIS	38.794,80
CASA DAS SEMENTES E INSUMOS AGRICOLAS	221.457,64
DDA - DEFENSUL DISTR AGRICOLA EIRELI	160.800,00
ERMELINDO FADEL	79.806,00
ALCIDES DALTOSE	56,70
ANTONIO EXPEDITO JACON	1.260,00
RONALDO DAKUZAKU	62,69
MARISA MESSI E OUTROS	8.246,00
LIDIA MARIA MARQUES DA SILVA E OUTRO	11.931,28
AGRINDUS SA EMPRESA AGRIC PASTORIL	17.710,00
AGROPECUARIA E COML CONQUISTA LTDA	5.370,00
JOSE APARECIDO PIVA	15.886,09
ADEMAR MARTINS BRANCO	700,00
RB PRODS AGRICOLAS LTDA	240.936,70
LUIZ ANTONIO CANONICO JUNIOR E OUTRO	66.928,00
DIRCEU LUIS BOVI	9.958,40
ALBANO BOSCHIERO	26.492,82
ORLANDO GOVANI FILHO E OUTRA	153.386,42
DAMIAO FERNANDES MOCO	7,60
ADELAIDE SILVANA DE SOUZA	13.632,80
ROBERTO BARBOZA	1.992,00
VALDEMAR CARDILI	28.071,40
CARLOS RENATO DE CAMARGO E OUTRO	36.128,00
ADILSON CASEMIRO PIREZ	364,80
ADILSON PINTO RIBEIRO	658,00

Empresa: AGROTEC SP COMERCIO E REPRESENTACOES LTDA - EM RECUPERACAO JUDICIAL

Página: 3

CNPJ: 05.628.164/0001-81**Período:** 01/09/2022 a 30/09/2022**Balanco Patrimonial**

AGOSTINHO ANTONIO MINATEL	9.111,88
ALFREDO DOS SANTOS E OUTRO	5.292,00
ANDRE MARCELO MENEGHETTI E OUTRO	990,00
ANGELO CLAUDOMIRO ROVIERO E OUTRO	339,00
ANTONIO EXPEDITO JACON	74.810,05
ANTONIO PORTERO E OUTRA	2.756,00
BENEDITO MARCUSSI E OUTRO	5.375,36
BENEDITO TOLEDO PIVA	510,00
BRUNO ROMANINI E OUTROS	3.740,00
CAIO NUNO CESTARI	4.873,80
CARLOS ROMEU DE SOUZA TAVARES	65.765,00
CASA DAS SEMENTES E INSUMOS AGRICOLAS	79.136,86
CELIA ROSA BOVI BASSAN	36.385,00
CESAR DE ANTONIO E OUTRO	30.250,00
CLEBER WILSON ZANATTA E OUTRO	10.762,50
COMERCIO E REPRES OURO BRNCO	190,00
CONSTANTINO TROVARELLI	2.405,00
DAMIAO FERNANDES MOCO	110,00
DANILO CRISTIANO BERGAMASCHI	4.236,60
DIEGO ISAIS DO VALE	8.437,45
DULCE APOLINARIO DE FARIA	960,00
EDM ESTOCAGEM EIRELI	304.565,30
EDSON ASSOGRA	4.102,71
EDUARDO JESUINO CARDILLI E OUTRO	4.315,20
FELIPE APARECIDO TADEU CANOLA	7.080,00
FERNANDO FERREIRA DA SILVA E OUTRA	713,47
GERVALINO FLOIS	2.203,20
HELIO SEGNINI	3.272,45
HILARIO APARECIDO RODRIGUES	1.536,71
HORTENCIO MURAKAMI E OUTROS	21.943,80
JEAN GOMES DA SILVA	21.545,81
JOAO DOMINGOS STUCHI	15.817,00
JOAO FRANCISCO DA SILVA E OUTRO	3.839,78
JORGE OLVAO PEGORIN	1.659,16
JOSE ANTONIO MORELLI	6.534,91
JOSE ARNALDO LUCIANI	5.433,86
JOSE DE SAMPAIO GOES E OUTROS	5.206,25
JOSE EDSON ROQUEZ ZUQUETTO E OUTRO	12.320,00
JOSE MANUEL DE SOUZA MELLO	12.236,29
JOSE MARIO GIROTI	470,00
JOSE PANICIO	6.120,00
JULIANO DE FREITAS CAIRES E OUTROS	38.398,00
JUSTINIANO VICENTE SEIXAS	780,00
LAERTE ANTONIO SGARBI E OUTROS	4.752,86
LARTE GRAGADIOLI E OUTRO	542,00
LAIR BENEDITO GAMBA	19.735,50
LIDIA AURELIZIA GENARI	1.333,00
LIDIA MARIA MARQUES DA SILVA E OUTROS	12.400,00
LOURIVAL DE SOUZA	394,00
LUIZ CARLOS CASSOLA	4.689,38
LUIZ CARLOS SCHIAVETTO	27.633,67
LUIZ CARLOS VALENCISE	10.021,74

Empresa: AGROTEC SP COMERCIO E REPRESENTACOES LTDA - EM RECUPERACAO JUDICIAL

Página: 4

CNPJ: 05.628.164/0001-81**Período:** 01/09/2022 a 30/09/2022**Balanco Patrimonial**

LUIZ FRANCISCO DE ASSIS SALGADO	69.498,64
LUZIA TEREZINHA DA SILVA MIAN	10.259,28
MARCIO DONIZETE GIMENES	68.570,00
MARCOS ANTONIO DIAS	11.112,01
MARINA VENCEL ARTESE DOS SANTOS	184,50
MARIO BUENO DA SILVA	15.407,00
MARIO SAMPAIO LARA FILHO	428.719,60
MILTON TOMAZINI	245,00
NELSON MARRARA JUNIOR	80.399,30
NUTRADE COML EXPLTDA	5.331,79
ODAIR ANGELELLI	14.061,00
OSCAR JANKE	1.944,48
PAULINO RAPHAEL NETO E OUTRA	15.238,90
PAULO SERGIO BELPHMAN	66.132,44
PAULO SERGIO PAULINO	3.966,80
RENOVA AGRICOLA LTDA	7.999,00
RICARDO DA FONSECA MEIRELLES DAVIDS	1.638,44
ROBERTO BARBOZA	12.157,20
ROBERTO HOGO JANK E OUTROS	21.768,00
ROGER LEONARDO BARBOLA	4.761,72
SANDRO GREGOLIN	12.717,00
SERGIO APARECIDO GAZOLA	16.639,18
SILVIO CESAR DA SILVA BUZATO E OUTRA	1.168,00
TEREZA AP VANCETTO BERTOGO	935,00
VALDEMAR FABBRI	2.110,80
VIVALDO HIPOLITO RODRIGUES	132.149,00
WAGNER BRUNHARA	6.382,59
WALDOMIRO MINATEL	103,31
WILSON APARECIDO PONTAL TI E OUTRO	4.670,80
ZAMBOM & SENA LTDA ME	4.873,86
ANA DE ALMEIDA RODRIGUES	1.110,00
GB AGRO RACA COM E REPRES	12.444,00
MARIO SAMPAIO LARA FILHO	98.670,12
MARCOS BAUMGART STROCZYNSKI	27.900,00
NICOLA VICENTO DI SALVO	321,00
EDNA ANDRADE LACERDA	11,25
ROSELI BRAMBILLA BISCARO	1.162,92
AGRIBRAS AGRO INDL LTDA	2.035,00
MARIO CESAR PIAZENTIN NABUCO	1.335,00
MAURICIO GALVAO DE BARROS LEITE	1.650,00
REGIMAR AGROPECUARIA LTDA	19.615,00
JJORGE SIDNEY ATALLA JUNIORS E OUTROS	13.650,00
SUSELANI MATIASI	125,26
RENAN SCARAFISSI	4.350,00
JOSE RUFINO FILHO E OUTRO	83.731,58
MAURICIO DE SOUZA	458.885,83
MARIA JOSE DA SILVA FILHA	38.141,00
ANSELMO APARECIDO GIRO	1.680,00
IRINEU MASSARI	58.637,50
DANIEL VALIM E SILVA	112.685,09
AGROPECUARIA SANTA HELENA	8.000,32
IMPOSTOS A RECUPERAR	65.098,06

Empresa: AGROTEC SP COMERCIO E REPRESENTACOES LTDA - EM RECUPERACAO JUDICIAL

Página: 5

CNPJ: 05.628.164/0001-81**Período:** 01/09/2022 a 30/09/2022**Balanco Patrimonial**

ICMS A RECUPERAR	65.098,06
ADIANTAMENTOS SALARIOS E ENCARGOS	900,00
ADIANTAMENTO DE SALARIOS	900,00
ADIANTAMENTO FORNECEDORES	3.819.950,65
ADIAANT A FORNECEDORES	53.768,00
ADIAANT PARA ENTREGA FUTURA	5.970,00
ALBAUGH AGRO BRASIL	189.103,56
DU PONT DO BRASIL S.A. DIVISAO PIONNER	716.714,14
HELIX SEMENTES E MUDAS LTDA	150.695,60
LEMEFERTIL PRODUTOS AGRICOLAS LTDA	562.446,58
NODUSOJA INDUSTRIA E COMERCIO LTDA	47.234,00
UNION AGRO LTDA	550.306,00
VITAL BRASIL CHEMICAL	11.745,21
MONSANTO	475,44
FERTIPAR	90,00
BOSCO COMERCIO E REPRESENTACAO	12.501,25
COOP. AGROP. DO ALTO PARANAIBA	3.744,00
COOP AGROP. DO PLANTADORES DE CANA	4.347,00
FORNECEDORES AC	194.031,52
Corteva Agriscience - Pioneer	1.238.916,27
Seeds Agronegocios Ltda	37.491,20
AA FARIA COM E IND DE SEMENTES	40.370,88
(-) DESPESAS ANTECIPADAS	145.215,24
ENC. FINANC.-FIN. CREDITRUS Nº 4936894	5.826,36
ENC. FINANC.-FIN. CREDITRUS Nº 4936751	5.826,36
ENC. FINANC.- HDI SEGURIS S/A	8.038,89
ENC. FINANC.- JUROS DU PONT DO BRASIL	125.523,63
OUTROS CREDITOS	1.838.742,53
CHEQUES DEVOLVIDOS	144.012,22
CHEQUES PROTESTADOS	320.770,15
EMPRESTIMOS	1.112.464,52
AGROTEC SP	15.953,18
C/C AGROTEC SP - DUPLICATAS DESCONTADAS	240,00
C/C AGROTEC SP - COTA PARTES CREDITRUS	30.250,00
DUPLICATA DESCONTADA - FEDERAL INVEST	149.335,83
DUPLICATA DESCONTADA - GRUPO IOSAN	6.495,00
DUPLICATA DESCONTADA - INVISTA	46.993,63
Duplicatas Protestadas	12.228,00
ESTOQUES	1.196.934,87
ESTOQUE DE MERCADORIAS	1.196.934,87
ESTOQUE DE MERCADORIAS P/ REVENDA	1.196.934,87
ATIVO NAO CIRCULANTE	56.295,94
ATIVO REALIZAVEL A LONGO PRAZO	56.295,94
DEPOSITOS JUDICIAIS	56.295,94
DEPOSITOS JUDICIAIS	56.295,94
PERMANENTE	1.415.930,75
INVESTIMENTOS	1.209.081,89
PARTIC. P/ INCENT. FISCAIS	4.073,89
CREDITRUS	4.073,89
PARTICIPACOES SOCIETARIAS	1.205.008,00
AGROTEC TR COM. E REP. LTDA	580.008,00
RES. P/ AUM CAPITAL AGROTEC TR	625.000,00

Empresa: AGROTEC SP COMERCIO E REPRESENTACOES LTDA - EM RECUPERACAO JUDICIAL

Página: 6

CNPJ: 05.628.164/0001-81**Período:** 01/09/2022 a 30/09/2022**Balanco Patrimonial**

IMOBILIZADO	183.125,86
BENS EM OPERAÇÃO	547.085,57
MAQUINAS E EQUIPAMENTOS	5.478,00
MOVEIS E UTENSILIOS	37.156,14
VEICULOS	432.494,48
COMPUTADORES E PERIFERICOS	57.462,00
TERRENOS - MATRIZ	7.000,00
INSTALACOES - MATRIZ	7.494,95
PARTICIPAÇÃO EM CONSÓRCIOS	19.061,60
CONSORCIO BANCOBRAS GRUPO 1094 COTA 656	4.971,09
CONSORCIO BANCOBRAS GRUPO 1094 COTA 401	4.892,49
CONSORCIO VBANCOBRAS GRUPO 1095 COTA 327	4.943,75
CONSORCIO BANCOBRAS GRUPO 1095 COTA 621	4.254,27
(-) DEPRECIAÇÕES/AMORTIZAÇÕES ACUMULADAS	(383.021,31)
(-) Móveis e Utensílios - Depreciação	(37.156,14)
(-) Ferramentas - Depreciação	(5.097,89)
(-) Veículos - Depreciação	(277.650,50)
(-) Computadores Periféricos - Depreciação	(55.621,83)
(-) DEPREC. ACUM. INSTALACOES	(7.494,95)
ATIVO INTANGIVEL	23.723,00
BENS DE NATUREZA INTANGÍVEL	23.723,00
Marcas e Patentes de Invenção	560,00
Softwares ou Programas de Computador	23.163,00
PASSIVO	
PASSIVO	20.465.851,64
CIRCULANTE	16.484.067,76
FORNECEDORES	2.925.158,89
FORNECEDORES NACIONAIS	2.071.617,75
UNION AGRO S/A	269.065,31
AGRIBRAS AGRO INDL LTDA	48.400,00
CORTEVA AGRISCIENCIE DO BRASIL LTDA	281.852,70
AGROBIOTECH AGRONEGOCIO LTDA	8.120,00
MARIA DO CARMO LIMA ANTONIO	7.905,58
GRREN PLACE COM E DISTR LTDA	242.254,12
AGROFITO-INSUMOS AGRICOLAS LTDA	26.149,90
TRANSMCM TRANSP E ARMAZENS GERAIS LTDA	26.500,00
ALBAUCH AGRO BRASIL LTDA - HOR	31.969,98
HELIX SEMENTES E MUDAS LTDA	144.520,51
LEMEFERTIL PRODS AGRICOLAS LTDA	0,09
ROMA COM E REPRESENTACOES	147.012,41
FABIANE DOS REIS SANTOS	160,00
ALBAUGH AGRO BRASIL LTDA - RES	297.723,74
ORTOVEL VEICULOS E PCAS LTDA	2.937,22
NODUSOJA IND E COM LTDA	71.548,00
DDA DEFENSUL DISTR AGRICOLA EIRELI	55.000,00
AG CROPPERS COM E PRODUCAO DE SEMENTES L	85,47
FABIO FERNANDO PERIN	17,64
PAULO ALEXANDRE DA SILVA MONTEIRO	3.385,16
ALARM SYSTEM TECNOLOGIA LTDA EPP	2.860,71
LAVA RAPIDO 28 LTDA ME	200,00
AGROTIS AGROINFORMATICA LTDA	2.581,07
NEOTIS TECNOLOGIA DE SISTEMAS LTDA	151,28

Empresa: AGROTEC SP COMERCIO E REPRESENTACOES LTDA - EM RECUPERACAO JUDICIAL

Página: 7

CNPJ: 05.628.164/0001-81**Período:** 01/09/2022 a 30/09/2022**Balanco Patrimonial**

SAMPAIO REPRES E ADM AGRICOLA LTDA	137.225,18
CONNECT INF E TECNOLOGIA LTDA	71,88
TIBERIO CONDINI MORTARELLA SERV EM GERAL	33.138,00
JCR INST E MANUTENCAO LTDA	39,00
OTTO GUBEL SOC DE ADVOGADOS	28.265,99
HUGO HENRIQUE VERDOLINI	1.274,86
JOSE ANTONIO BARBOSA NOGUEIRA	166,55
GB AGRO RACA COM E REPRES DE INS	12.444,00
EDMILSON BEZERRA FERREIRA	69.882,40
ROGERIO NACIR	49,00
DEFENSUL DISTR AGRICOLA	79.300,00
BRASIL QUIMICA IND E COM	39.360,00
FORNECEDORES	853.541,14
ADAMA BRASIL SA	28.710,00
CANAA AGROP E AGRONEGOCIOS EIRELI	14.000,00
CARLOS ALBERTO SENEDA ME	665,00
DANIEL & PAFETTI COM E REPRES	7.555,50
DU PONT DO BRASIL SA DIVISAO PIONNER	127.280,70
H&F PAULISTA ATACADISTA AGEPECUARIO	6.912,00
PASTURE AGRONEGOCIOS LTDA	30.000,00
R4C ADMINISTRACAO JUDICIAL LTDA	738,00
VAGNER JOSE MARTINEZ ME	919,00
AGROPECUARIA CAMPINENSE	26.494,00
ALESSANDRO DI SALVO NETO	4.319,22
CASA DAS SEMENTES E INSUMOS	3.761,03
DU PONT DO BRASIL LTDA	176.618,40
JOSE ANTONIO BARBOSA NOGUEIRA	100.000,00
KISSMANN	41.050,00
R.M. TINOCO MANUTENCAO	950,00
DAVI VIERIRA BRANCO	13.777,80
RIBERSOLO LAB DE ANALISES	76,20
BORDADOS PEIXOTO	1.545,00
ELISANGELA FERNANDES COSTA	1.900,00
EXTINTORES E VISTORIADORA	818,00
JORGE LUIS SADALLA	65.180,00
FORNECEDORES	200.271,29
EMPRESTIMOS E FINANCIAMENTOS DE GIRO	944.739,74
FINANCIAMENTOS NACIONAIS	8.427,32
CREDICITRUS FINANCIAMENTO Nº 4936751	4.213,66
CREDICITRUS FINANCIAMENTO Nº 4936894	4.213,66
EMPRESTIMOS A TERCEIROS	236.946,06
AGROTEC TR COM. E REP. LTDA	236.946,06
DUPLICATAS DESCONTADAS	699.366,36
DUPLICATAS DESCONTADAS - FEDERAL INVEST	557.414,18
DUPLICATAS DESCONTADAS - INVISTA	141.952,18
OBRIGAÇÕES SOCIAIS E FISCAIS	277.449,59
TRABALHISTAS E PREVIDENCIAS	24.128,42
SALARIOS A PAGAR	18.690,17
PRO LABORE A PAGAR	5.438,25
ENCARGOS SOCIAIS A PAGAR	253.321,17
I.N.S.S. a Pagar	5.226,66
F.G.T.S. a Pagar	59.179,01

Empresa: AGROTEC SP COMERCIO E REPRESENTACOES LTDA - EM RECUPERACAO JUDICIAL


Página: 8

CNPJ: 05.628.164/0001-81**Período:** 01/09/2022 a 30/09/2022**Balanco Patrimonial**


PARCELAMENTO EXCEP PREVIDENCIARIO	188.915,50
OBRIGAÇÕES TRIBUTÁRIAS	102.595,39
IMPOSTOS RETIDOS A RECOLHER	10.245,37
IRRF a Recolher - Pessoa Física	6.246,26
IRRF a Recolher - Pessoa Jurídica	516,48
IRRF a Recolher - Contribuintes	1.583,50
CSRF 4,65 a Recolher	1.899,13
IMPOSTOS E CONTRIBUIÇÕES S/RECEITAS	417,88
COFINS a Pagar	342,66
PIS A PAGAR	75,22
ADIANTAMENTO CLIENTES	91.932,14
ADIANTAMENTO CLIENTES	10.377,64
DOMINGOS FERNANDES MOCO	22.917,00
IRINEU PEGORIN	58.637,50
VENDA P/ ENTREGA FUTURA E FATURAMENTO	12.234.124,15
VENDA P/ ENTREGA FUTURA	9.046.161,59
VENDA FATURAMENTO ANTECIPADO	4.655.515,67
VENDA S/ FATURAMENTO ANTECIPADO	4.390.645,92
FATURAMENTO ANTECIPADO	3.187.962,56
FATURAMENTO ANTECIPADO - MATRIZ	3.187.962,56
PASSIVO NAO CIRCULANTE - LONGO PRAZO	18.962.944,22
RECUPERACAO JUDICIAL	18.962.944,22
RC-CLASSE III - QUIROGRAFARIOS	18.962.944,22
CLASSE III - FORNECEDORES	16.620.529,47
RC-CLASSE III - BANCOS	2.342.414,75
PATRIMONIO LIQUIDO	(14.981.160,34)
CAPITAL SOCIAL	474.510,00
CAPITAL SUBSCRITO	1.000.000,00
CAPITAL SUBSCRITO	1.000.000,00
(-) CAPITAL A INTEGRALIZAR	(525.490,00)
(-) CAPITAL A INTEGRALIZAR	(525.490,00)
LUCROS OU PREJUIZOS ACUMULADOS	(15.455.670,34)
SALDO ANTERIOR	(15.455.670,34)
SALDO DO INICIO DO EXERCICIO	(15.455.670,34)

Araraquara, 30 de Setembro de 2022.

Reconhecemos a exatidão do presente Balanco Patrimonial, cujos valores do Ativo e Passivo mais Patrimônio Líquido importam em R\$ 20.876.208,58 (vinte milhões, oitocentos e setenta e seis mil, duzentos e oito Reais e cinquenta e oito Centavos)



ADMINISTRADOR
EVANDRO PACHECO LUSTOSA
CPF: 484.415.971-20



RESPONSÁVEL P/ESCRITURAÇÃO
TC-MARA ADRIANA SIMOES
TC CRC: 1SP220380/O-4

Empresa: AGROTEC SP COMERCIO E REPRESENTACOES LTDA - EM RECUPERACAO JUDICIAL

Página: 1


CNPJ: 05.628.164/0001-81

Período: 01/09/2022 a 30/09/2022

Demonstração do Resultado do Exercício

Receitas Brutas	Total:	1.010.856,44 C
= Receita Líquida		1.010.856,44 C
(-) Custos	Total:	502.958,48 D
= Lucro Bruto		507.897,96 C
(-) Despesas Administrativas	Total:	114.891,88 D
(-) Despesas com Vendas	Total:	3.248,31 D
(-) Despesas Financeiras	Total:	1.834,96 D
(-) Despesas Gerais	Total:	223,60 D
(+) Receitas Financeiras	Total:	63,08 C
= Lucro Operacional		387.762,29 C
= Lucro Contábil Líquido antes da Contribuição Social		387.762,29 C
= Lucro Contábil Líquido antes do Imposto de Renda		387.762,29 C
= Lucro		387.762,29 C
= Lucro Líquido do Período		387.762,29 C

Araraquara, 30 de setembro de 2022.



ADMINISTRADOR
EVANDRO PACHECO LUSTOSA
CPF: 484.415.971-20

MARA ADRIANA
SIMOES:27221492816

Assinado de forma digital por MARA
ADRIANA SIMOES:27221492816
Dados: 2022.12.06 23:10:55 -03'00'

RESPONSÁVEL P/ESCRITURAÇÃO
TC-MARA ADRIANA SIMOES
TC CRC: 1SP220380/O-4

Empresa: AGROTEC TR COMERCIO E REPRESENTACOES LTDA - EM RECUPERACAO JUDICIAL

Página: 1

CNPJ: 24.414.911/0001-23**Período:** 01/09/2022 a 30/09/2022**Balanco Patrimonial****ATIVO**

ATIVO	1.057.466,77
CIRCULANTE	840.228,78
DISPONIVEL	840.228,78
ATIVO NAO CIRCULANTE	211.635,48
DESPESAS DO EXERCICIO SEGUINTE	211.635,48
PERMANENTE	5.602,51
INVESTIMENTOS	5.492,47
IMOBILIZADO	110,04

PASSIVO

PASSIVO	1.148.631,98
CIRCULANTE	667.258,84
FORNECEDORES	624.848,86
OBRIGACOES SOCIAIS E FISCAIS	40.520,60
OBRIGACOES TRIBUTARIAS	1.889,38
PASSIVO NAO CIRCULANTE	1.407.882,76
EMPRESTIMOS E FINANCIAMENTOS	1.407.882,76
PATRIMONIO LIQUIDO	(926.509,62)
CAPITAL SOCIAL	200.000,00
RESERVAS DE CAPITAL	625.000,00
LUCROS OU PREJUIZOS ACUMULADOS	(1.751.509,62)

Araraquara, 30 de setembro de 2022.

MARA ADRIANA
SIMOES:27221492816Assinado de forma digital por MARA
ADRIANA SIMOES:27221492816
Dados: 2022.12.06 23:37:49 -03'00'
ADMINISTRADOR
EVANDRO PACHECO LUSTOSA
CPF: 484.415.971-20RESP CONTABIL
MARA ADRIANA SIMOES
CPF: 272.214.928-16


Empresa: AGROTEC TR COMERCIO E REPRESENTACOES LTDA - EM RECUPERACAO JUDICIAL
CNPJ: 24.414.911/0001-23
Período: 01/09/2022 a 30/09/2022

Página: 1

Demonstração do Resultado do Exercício

(-) Despesas Administrativas		Total:	65.230,86 D
(-) Despesas com Vendas		Total:	571,20 D
(-) Despesas Financeiras		Total:	149,00 D
= Prejuízo Operacional			65.951,06 D
= Prejuízo Contábil Líquido antes da Contribuição Social			65.951,06 D
= Prejuízo Contábil Líquido antes do Imposto de Renda			65.951,06 D
= Prejuízo			65.951,06 D
= Prejuízo Líquido do Período			65.951,06 D

Araraquara, 30 de setembro de 2022.



ADMINISTRADOR
EVANDRO PACHECO LUSTOSA
CPF: 484.415.971-20

MARA ADRIANA
SIMOES:27221492816

Assinado de forma digital por
MARA ADRIANA
SIMOES:27221492816
Dados: 2022.12.06 23:38:35 -03'00'

RESP CONTABIL
MARA ADRIANA SIMOES
CPF: 272.214.928-16

Empresa: AGROTEC SP COMERCIO E REPRESENTACOES LTDA - EM RECUPERACAO JUDICIAL

Página: 1

CNPJ: 05.628.164/0001-81

Período: 01/10/2022 a 31/10/2022


Balancete de Verificação

Conta Contabil	Descrição da Conta	Saldo Anterior	Débito	Crédito	Saldo Atual
1	ATIVO	20.876.208,58D	3.607.614,37	3.361.283,64	21.122.539,31 D
1.01	CIRCULANTE	19.403.981,89D	3.598.611,39	3.358.883,29	19.643.709,99 D
1.02	ATIVO NAO CIRCULANTE	56.295,94D	9.002,98	0,00	65.298,92 D
1.03	PERMANENTE	1.415.930,75D	0,00	2.400,35	1.413.530,40 D
2	PASSIVO	20.876.208,58C	3.717.123,52	3.087.207,04	20.246.292,10 C
2.01	CIRCULANTE	16.484.067,76C	3.717.123,52	3.087.207,04	15.854.151,28 C
2.02	PASSIVO NAO CIRCULANTE - LONGO PRAZO	18.962.944,22C	0,00	0,00	18.962.944,22 C
2.03	PATRIMONIO LIQUIDO	14.570.803,40D	0,00	0,00	14.570.803,40 D
3	RECEITA	0,00C	165.939,12	2.564.722,77	2.398.783,65 C
3.01	RECEITA OPERACIONAL BRUTA	0,00C	0,00	2.564.713,97	2.564.713,97 C
3.02	DEDUÇÕES DA RECEITA BRUTA	0,00C	165.939,12	0,00	165.939,12 D
3.05	RECEITAS FINANCEIRAS	0,00C	0,00	8,80	8,80 C
4	CUSTOS DAS VENDAS	0,00D	1.351.900,01	0,00	1.351.900,01 D
4.01	CUSTOS DOS PRODUTOS VENDIDOS	0,00D	1.351.900,01	0,00	1.351.900,01 D
5	DESPESAS	0,00D	170.636,43	0,00	170.636,43 D
5.01	DESPESAS DE COMERCIALIZAÇÃO	0,00D	22.839,76	0,00	22.839,76 D
5.02	DESPESAS ADMINISTRATIVAS	0,00D	121.991,98	0,00	121.991,98 D
5.04	DESPESAS FINANCEIRAS	0,00D	25.804,69	0,00	25.804,69 D
ATIVO		20.876.208,58 D	3.607.614,37	3.361.283,64	21.122.539,31 D
PASSIVO		20.876.208,58 C	3.717.123,52	3.087.207,04	20.246.292,10 C
RECEITA		0,00 C	165.939,12	2.564.722,77	2.398.783,65 C
DESPESA		0,00 D	1.351.900,01	0,00	1.351.900,01 D
CUSTO		0,00 D	170.636,43	0,00	170.636,43 D
RESULTADO		0,00 D	0,00	0,00	0,00 D

Lucro

876.247,21

Araraquara, 31 de outubro de 2022.


ADMINISTRADOR
EVANDRO PACHECO LUSTOSA
CPF: 484.415.971-20

MARA ADRIANA

SIMOES:27221492816

Assinado de forma digital por MARA
ADRIANA SIMOES:27221492816
Dados: 2022.12.09 14:23:24 -03'00'

RESPONSÁVEL P/ESCRITURAÇÃO

TC-MARA ADRIANA SIMOES

TC CRC: ISP220380/O-4

Empresa: AGROTEC SP COMERCIO E REPRESENTACOES LTDA - EM RECUPERACAO JUDICIAL

Página: 1

CNPJ: 05.628.164/0001-81

Período: 01/10/2022 a 31/10/2022

Demonstração do Resultado do Exercício

Receitas Brutas	
Revenda de Mercadorias a Prazo	2.564.713,97 C
COMISSOES	18.539,79 D
DESPESAS COM REPRESENTAÇÕES	691,41 D
Total:	2.545.482,77 C
(-) Deduções	
DEVOLUÇÕES VENDAS FORA ESTADO	165.939,12 D
Total:	165.939,12 D
= Receita Líquida	2.379.543,65 C
(-) Custos	
Custo das Mercadorias Vendidas	1.351.900,01 D
Total:	1.351.900,01 D
= Lucro Bruto	1.027.643,64 C
(-) Despesas Administrativas	
SALARIOS E ORDENADOS	
INSS	23.559,40 D
FGTS	6.665,57 D
PRO-LABORE	1.571,79 D
VALE REFEIÇÃO	7.000,00 D
ASSISTENCIA MEDICA	170,00 D
AGUA E ESGOTO	1.160,85 D
ALUGUEIS	86,46 D
BRINDES E CORTESIAS	7.247,17 D
DESPESA DE VIAGENS	320,00 D
ENERGIA ELETRICA	4.984,57 D
IMPRESSOS MAT. DE ESCRITORIO	338,45 D
MANUTENÇAO DE IMOVEIS	1.084,60 D
MANUT. VEICULOS	1.100,00 D
MULTAS DIVERSAS DEDUTIVEIS	5.266,73 D
SERVIÇO TERC. P/ JURIDICA	234,78 D
TELEFONE	59.328,22 D
ORGAOS DE CLASSE	1.623,28 D
Total:	121.991,98 D
(-) Despesas com Vendas	
COMBUSTIVEIS E LUBRIFICANTES	877,10 D
DEPRECIACAO E AMORTIZACAO	2.400,35 D
PREMIO DE SEGUROS	331,11 D
Total:	3.608,56 D
(-) Despesas Financeiras	
DESPESAS BANCARIAS	1.855,41 D
JUROS PASSIVOS	23.949,28 D
Total:	25.804,69 D
(+) Receitas Financeiras	
JUROS ATIVOS	8,80 C
Total:	8,80 C
= Lucro Operacional	876.247,21 C
= Lucro Contábil Líquido antes da Contribuição Social	876.247,21 C
= Lucro Contábil Líquido antes do Imposto de Renda	876.247,21 C
= Lucro	876.247,21 C
= Lucro Líquido do Período	876.247,21 C

Araraquara, 31 de outubro de 2022.


Empresa: AGROTEC SP COMERCIO E REPRESENTACOES LTDA - EM RECUPERACAO JUDICIAL

Página: 2

CNPJ: 05.628.164/0001-81

Período: 01/10/2022 a 31/10/2022

Demonstração do Resultado do Exercício


ADMINISTRADOR
EVANDRO PACHECO LUSTOSA
CPF: 484.415.971-20

MARA ADRIANA
SIMOES:27221492816

Assinado de forma digital por MARA
ADRIANA SIMOES:27221492816
Dados: 2022.12.09 14:26:36 -03'00'

RESPONSÁVEL P/ESCRITURAÇÃO
TC-MARA ADRIANA SIMOES
TC CRC: 1SP220380/O-4

Empresa: AGROTEC TR COMERCIO E REPRESENTACOES LTDA - EM RECUPERACAO JUDICIAL

Página: 1

CNPJ: 24.414.911/0001-23

Período: 01/10/2022 a 31/10/2022

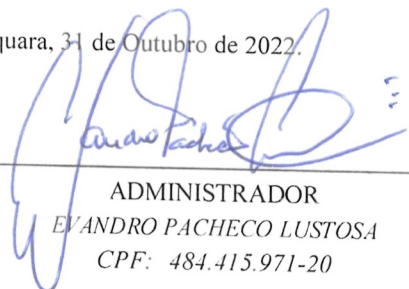
Balancete de Verificação

Conta Contabil	Descrição da Conta	Saldo Anterior	Débito	Crédito	Saldo Atual
1	ATIVO	1.057.466,77D	5.000,00	7.468,30	1.054.998,47 D
1.01	CIRCULANTE	840.228,78D	5.000,00	7.435,80	837.792,98 D
1.02	ATIVO NAO CIRCULANTE	211.635,48D	0,00	0,00	211.635,48 D
1.03	PERMANENTE	5.602,51D	0,00	32,50	5.570,01 D
2	PASSIVO	1.148.631,98C	7.227,38	7.227,38	1.148.631,98 C
2.01	CIRCULANTE	667.258,84C	7.227,38	7.227,38	667.258,84 C
2.02	PASSIVO NAO CIRCULANTE	1.407.882,76C	0,00	0,00	1.407.882,76 C
2.03	PATRIMONIO LIQUIDO	926.509,62D	0,00	0,00	926.509,62 D
5	DESPESAS	91.165,21D	2.468,30	0,00	93.633,51 D
5.01	DESPESAS DE COMERCIALIZAÇÃO	1.053,70D	2.259,88	0,00	3.313,58 D
5.02	DESPESAS ADMINISTRATIVAS	89.814,08D	75,00	0,00	89.889,08 D
5.04	DESPESAS FINANCEIRAS	297,43D	133,42	0,00	430,85 D
ATIVO		1.057.466,77 D	5.000,00	7.468,30	1.054.998,47 D
PASSIVO		1.148.631,98 C	7.227,38	7.227,38	1.148.631,98 C
RECEITA		0,00 C	0,00	0,00	0,00 C
DESPESA		0,00 D	0,00	0,00	0,00 D
CUSTO		91.165,21 D	2.468,30	0,00	93.633,51 D
RESULTADO		0,00 D	0,00	0,00	0,00 D

Prejuízo

93.633,51

Araraquara, 31 de Outubro de 2022.


ADMINISTRADOR
EVANDRO PACHECO LUSTOSA
CPF: 484.415.971-20

MARA ADRIANA
SIMOES:27221492816

Assinado de forma digital por MARA
ADRIANA SIMOES:27221492816
Dados: 2022.12.07 18:07:38 -03'00'

RESP CONTABIL
MARA ADRIANA SIMOES
CPF: 272.214.928-16

Empresa: AGROTEC TR COMERCIO E REPRESENTACOES LTDA - EM RECUPERACAO JUDICIAL

Página: 1

CNPJ: 24.414.911/0001-23

Período: 01/10/2022 a 31/10/2022

Demonstração do Resultado do Exercício

(-) Despesas Administrativas

(-) Despesas com Vendas


Total: 75,00 D

(-) Despesas Financeiras

Total: 2.259,88 D

= Prejuízo Operacional	Total: 133,42 D
= Prejuízo Contábil Líquido antes da Contribuição Social	2.468,30 D
= Prejuízo Contábil Líquido antes do Imposto de Renda	2.468,30 D
= Prejuízo	2.468,30 D
= Prejuízo Líquido do Período	2.468,30 D

Araraquara, 31 de Outubro de 2022.


ADMINISTRADOR

EVANDRO PACHECO LUSTOSA

CPF: 484.415.971-20

MARA ADRIANA
SIMOES:27221492816Assinado de forma digital por MARA
ADRIANA SIMOES:27221492816
Dados: 2022.12.07 18:09:33 -03'00'RESP CONTABIL
MARA ADRIANA SIMOES
CPF: 272.214.928-16