



**EXCELENTÍSSIMO SENHOR DOUTOR JUIZ DE DIREITO DA PRIMEIRA  
VARA CÍVEL DA COMARCA DE ARARAS – ESTADO DE SÃO PAULO**

**Processo nº 0000610-24.2018.8.26.0038**

**Incidente de Relatórios Mensais de Atividades**

**R4C ADMINISTRAÇÃO JUDICIAL LTDA**, regularmente nomeada *Administradora Judicial* nos autos do pedido de **RECUPERAÇÃO JUDICIAL** de **AGROZ ADMINISTRADORA DE BENS ZURITA LTDA E OUTROS**, vem, respeitosamente, à presença de Vossa Excelência, expor e ao final, requerer o quanto segue.

Inicialmente, visando dar ciência à comunidade de credores e regularizar a apresentação dos relatórios, esta administração judicial vem requerer a juntada **Relatório Mensal de Atividades** das Recuperandas, relativo ao mês de junho de 2020, bem como documentos contábeis relativos ao mesmo período.



Além disso, informa que no relatório (anexo1) constam informações a respeito do impacto que a Recuperanda vem sofrendo devido a pandemia do Covid-19.

Derradeiramente, importante destacar que esta Administradora Judicial já recepcionou os documentos referentes a julho/2020, os quais estão sob análise técnica e serão objeto do próximo RMA a ser apresentado nestes autos.

Termos em que,  
Pede deferimento.

Campinas, 14 de setembro de 2020.

**R4C – Administração Judicial Ltda**

Fernando Ferreira Castellani

Sócio – Diretor

Felipe Rodrigues Medeiros



ADMINISTRAÇÃO  
JUDICIAL

---

## Relatório Mensal de Atividades

---

*Agroz Holding Ltda.*

*Agroz Agrícola Zurita S.A.*

*Agroz Administradora de Bens Zurita Ltda.*

*Agroz Pecuária, Ind. e Com. de Bebidas  
Zurita Ltda.*

---

**Junho/2020**

---



## Sumário

<b>1. INTRODUÇÃO.....</b>	<b>5</b>
<b>2. IMPACTOS COVID-19 .....</b>	<b>6</b>
2.1. ASPECTOS CONJUNTURAIS E CONTEXTO SETORIAL.....	6
2.2. SITUAÇÃO DA RECUPERANDA.....	9
2.3. DO PLANO DE RECUPERAÇÃO JUDICIAL .....	10
<b>3. VISÃO GERAL DAS RECUPERANDAS .....</b>	<b>10</b>
3.1. DO GRUPO .....	11
3.2. COMPOSIÇÃO SOCIETÁRIA.....	12
3.3. RELAÇÃO DE ESTABELECIMENTOS E FILIAIS.....	13
3.4. ESTRUTURA ORGANIZACIONAL.....	18
<b>4. INFORMAÇÕES ECONÔMICAS E CONTÁBEIS.....</b>	<b>18</b>
4.1. BALANÇO PATRIMONIAL .....	19
4.1.1. Disponível .....	19
4.1.2. Contas a Receber .....	20
4.1.3. Estoques.....	20
4.1.4. Imobilizado .....	21
4.1.5. Fornecedores.....	22
4.1.6. Empréstimos e Financiamentos.....	22
4.1.7. Obrigações Sociais e Trabalhistas.....	23
4.1.8. Passivo Tributário.....	23
4.2. DEMONSTRAÇÃO DO RESULTADO DO EXERCÍCIO .....	24
4.2.1. Faturamento.....	24
4.2.2. Receita Líquida.....	26
4.2.3. Custo de Vendas .....	27
4.2.4. Margem de Contribuição .....	27
4.2.5. Despesas Operacionais.....	28
4.2.6. Resultado Operacional (EBITDA).....	28
4.2.7. Resultado Financeiro .....	29
4.2.8. Resultado Líquido.....	29
4.3. ÍNDICES E INDICADORES .....	30
4.3.1. Liquidez Corrente.....	30



4.3.2.	<i>Liquidez Geral</i> .....	31
4.3.3.	<i>Endividamento</i> .....	32
4.3.4.	<i>Participação do Custo de Vendas</i> .....	32
4.3.5.	<i>Resultado da operação</i> .....	33
4.3.6.	<i>Retorno Líquido</i> .....	34
5.	<b>ANÁLISE E CONSIDERAÇÕES FINAIS</b> .....	35
6.	<b>ACOMPANHAMENTO PROCESSUAL</b> .....	35
7.	<b>ANEXOS</b> .....	36



## Glossário

<b>Agroz</b>	Grupo Econômico Agroz
<b>Holding</b>	Agroz Holding Ltda.
<b>Agrícola</b>	Agroz Agrícola Zurita S.A.
<b>Administradora</b>	Agroz Administradora de Bens Zurita Ltda.
<b>Pecuária</b>	Agroz Pecuária, Ind. e Com. de Bebidas Zurita Ltda.
<b>DRE</b>	Demonstrativo de Resultado do Exercício
<b>BP</b>	Balanço Patrimonial
<b>DFC</b>	Demonstração de Fluxo de Caixa
<b>Receita Bruta ou Faturamento</b>	Todas as receitas operacionais auferidas pela empresa em um determinado período, incluindo impostos, comissões, etc.
<b>Receita Líquida</b>	Se trata do faturamento ou receita bruta depois de deduzidos os impostos, devoluções e comissões, sendo esta última de acordo com a política da empresa.
<b>Custo de Vendas</b>	São os gastos diretamente ligados a produção, como matéria-prima, materiais auxiliares e mão-de-obra direta.
<b>Margem de Contribuição</b>	Por margem de contribuição entende-se o valor que a operação da empresa gera após deduzir os impostos e os custos de vendas. Esse valor deve ser suficiente para cobrir as despesas da empresa e gerar retorno aos sócios.
<b>EBITDA</b>	O EBITDA ( <i>Earnings before interests, taxes, depreciation and amortizations</i> ) – resultado antes dos juros, impostos, depreciação e amortizações – representa a geração operacional de caixa da empresa, isto é, o quanto a empresa consegue gerar de recursos apenas em suas atividades operacionais e, por isso, também é chamado de resultado operacional.
<b>Resultado Financeiro</b>	É a diferença entre as despesas financeiras da empresa, que podem ser provenientes de juros pagos sobre empréstimos, descontos de duplicatas, variação cambial, entre outras operações; e ganhos obtidos no mercado financeiro. Não é um resultado ligado diretamente a operação executada pela empresa.
<b>Resultado Não Operacional</b>	É a diferença entre ganhos e despesas referentes a fatos não ligados a operação da empresa, como aluguéis, venda de um imóvel ou ativo imobilizado.
<b>Resultado Líquido</b>	Se trata de resultado final da empresa, depois de contabilizado todos os fatores ocorridos no exercício.

## Grupo Agroz

### 1. Introdução

O presente relatório foi elaborado com o objetivo primordial de demonstrar – nos termos da Lei nº 11.101/2005 – Lei de Recuperação de Empresas e Falência – as bases financeiras, operacionais e estratégicas em direção à desejada superação da sua crise, de forma a resguardar e maximizar sua função social, seja como entidade geradora de bens e recursos, seja como provedora de empregos e tributos resguardando também os interesses da comunidade de credores.

Neste sentido, a presente análise sumária sintetiza, observa e relata a capacidade financeira das empresas a partir de informações disponibilizadas exclusivamente pelas recuperandas, não sendo neste momento factíveis de verificação por esta Perita. Confiamos, portanto, na qualidade, completude, rigorosidade e precisão de tais informações<sup>1</sup>.

Cabe ressaltar ainda que o relatório leva em consideração outras variáveis de cunho não apenas micro, mas também macroeconômico.

Com base nos dados que aqui serão apresentados, verificaremos ou não a capacidade das empresas, no presente momento e contexto, de honrar suas responsabilidades, tendo em vista o processo de Recuperação Judicial, em especial em face de seus credores.

O atual relatório retrata exclusivamente as informações disponibilizadas, pelas recuperandas, entre os meses de julho /2019 a junho/2020.

---

<sup>1</sup> Tendo em vista a presunção de boa-fé e correção por parte das recuperandas, especialmente por tratar-se de ato que é processado em juízo, submetido, portanto, ao ministério do Poder Judiciário, eis que os relatórios mensais são elaborados por esta Administradora Judicial a partir de informações fornecidas pelas Recuperandas, de modo que estas devem estar cientes de que tem exclusiva responsabilidade pela higidez, correção técnica e veracidade da documentação disponibilizada. Assim, esta auxiliar do juízo não hesitará em adotar as medidas cabíveis caso constatare qualquer indício de fraude na concepção da documentação que serve de base à elaboração dos relatórios mensais.





## 2. Impactos Covid-19

Tendo em vista a pandemia causada pelo Covid-19 e, na qualidade de Administrador Judicial, e bem assim cumprindo com o dever legal previsto no art. 22, II, “a” da lei 11.101/2005, realizaremos reuniões periódicas via videoconferência com os representantes da Recuperanda e a equipe jurídica e contábil desta Auxiliar.

Faz-se necessário aqui chegar ao conhecimento da classe de credores a realização da segunda reunião virtual junto a recuperanda, a qual ocorreu no dia 22/07/2020 às 10:30, cujo objetivo principal foi entender a real situação da empresa, assim como tomar ciência de quais medidas foram ou serão tomadas diante do atual cenário.

Importante consignar ainda que foram solicitados aos representantes da recuperanda o envio das informações contábeis em período reduzido, a fim de dar ciência à comunidade de credores e ao juízo, acompanhando dessa forma, a empresa diante do enfrentando à crise.

### 2.1. *Aspectos conjunturais e contexto setorial*

A atividade empresarial<sup>2</sup> é organizada para a produção, circulação de bens ou de serviços e, como atividade econômica está sujeita a diversos riscos – internos e externos – que podem levar uma empresa a situação de crise econômico-financeira.

Neste sentido, além da análise econômico-financeira baseada nas demonstrações contábeis disponibilizadas pelas Recuperandas, importa trazer à evidência uma breve análise da conjuntura econômica, bem como, da atual situação do setor desenvolvido.

---

<sup>2</sup> Negrão, Ricardo. Direito empresarial: estudo unificado. 5 ed. rev. – São Paulo, 2014.



É de conhecimento que, assim como no resto do mundo, com maior rigor a economia brasileira tem sofrido negativamente com o impacto do Covid-19, o qual tem-se refletido nas expectativas para a inflação futura e baixo crescimento do país.

Segundo o relatório Focus do Banco Central divulgado na data de 31/08/2020 estima-se<sup>3</sup> que o PIB brasileiro apresentará contração de 5,28% neste ano, ante 5,46% na semana passada. Em relação ao próximo ano, o mercado financeiro manteve – pela décima quarta semana consecutiva – a estimativa de crescimento de 3,50% da atividade. Ainda neste sentido e de acordo com o Instituto Brasileiro de Geografia e Estatística (IBGE), a economia apresentou queda de 1,5% no primeiro<sup>4</sup> trimestre de 2020.

Ainda de acordo com o relatório Focus, a previsão<sup>5</sup> para o câmbio aumentou para R\$ 5,25. Para o ano de 2021, os investidores permaneceram com a projeção de R\$ 5,00 – informação também relevante, haja vista que várias empresas estão sujeitas à sua variação, afetando assim o seu resultado.

Ainda neste sentido, outra informação importante para àquelas que exportam seus produtos ao resto do mundo, diz respeito a Balança Comercial. A expectativa para 2020 é de superávit, a qual foi mantida pela quinta vez em US\$ 55,00 bilhões. Em relação ao ano de 2021, a expectativa – também de superávit – passou de US\$ 53,31 bilhões para US\$ 53,40.

Em relação aos juros, no último dia 05 de agosto, o Comitê de Política Monetária (Copom<sup>6</sup>) decidiu por unanimidade reduzir a taxa Selic de 2,25% a.a. para 2%. Segundo o

---

<sup>3</sup> Pela nona vez consecutiva, os responsáveis pela elaboração do Boletim Focus diminuíram a previsão de queda do Produto Interno Bruto (PIB) deste ano.

<sup>4</sup> No dia 1º de setembro será divulgado o resultado do segundo trimestre.

<sup>5</sup> Até a semana passada a previsão era de R\$ 5,20.

<sup>6</sup> A próxima reunião está marcada para o dia 16 de setembro.



Comitê, a conjuntura econômica demanda estímulo monetário *extraordinariamente elevado* e ainda reconhece que *devido a questões prudenciais e de estabilidade financeira, o espaço remanescente para utilização da política monetária, se houve, deve ser pequeno*.

A projeção para a inflação foi de 1,71% ao ano, permanecendo abaixo da meta fixada<sup>7</sup> pelo Conselho Monetário Nacional (CMN) para o ano de 2020, de 4%. Para alguns economistas ouvidos pelo Banco Central (BC), a expectativa para o próximo ano é de 3,00%.

Setorialmente, verifica-se diferentes impactos – dado a especificidade de cada um dos setores.

Neste sentido, enquanto a economia sofre sobremaneira com a crise proporcionada e disseminada pela pandemia, o setor de agronegócio parece estar alheio a essa situação: é o que os dados revelam.

De acordo com os cálculos do CEPEA (Centro de Estudos Avançados em Economia Aplicada), da EsalQ/USP, o PIB do agronegócio apresentou crescimento de 0,78% no mês de maio/2020 – pelo quinto mês consecutivo. O setor, portanto, registrou aumento de 4,62% no período entre os meses de janeiro/2020 a maio/2020.

Observando os ramos do setor verifica-se que o pecuário foi o que maior crescimento mensal e acumulado apresentou – 0,9% e 9%, respectivamente – seguido do agrícola, o qual registrou aumento de 0,75% no mês de maio/2020 e 2,51% no período de janeiro/2020 a maio de 2020.

---

<sup>7</sup> Há uma tolerância de 1,5 percentual, portanto, podendo ir de 2,5% até 5,5%.



Ainda segundo o CEPEA, o PIB da agroindústria, pressionado pelos setores industriais de base agrícola, foi o mais prejudicado pela pandemia, apresentando recuo de 0,68% no mês de maio, tornando negativo (0,24%) o resultado do acumulado do ano.

Entre os produtos, houve alta superior a 15% nos preços do milho, café, cacau, arroz, soja e trigo.

O indicador do boi gordo CEPEA/B3 (mercado paulista, à vista) registrou alta de 5,5% no mês de julho/2020 quando comparado ao mês anterior, devido a baixa oferta e da demanda internacional aquecida, bem como aos altos custos de produção – principalmente com a alimentação dos animais.

Vale ainda observar que, apesar da pandemia, o segmento de agrosserviços também apresentou crescimento refletindo a ausência de paralisação do agronegócio ou ainda problema de distribuição e abastecimento de alimentos para os supermercados e a população brasileira, assim como devido ao forte ritmo de exportações do agronegócio no período.

## **2.2. Situação da recuperanda**

Objetivando trazer a conhecimento ao r. juízo e a comunidade de credores os impactos sofridos pelas recuperandas quando da pandemia, realizamos novamente uma reunião virtual. Nesta, fomos informados pelos representantes das recuperandas que a atividade principal da Agroz (vendas de safra de cana-de-açúcar) continua em andamento, não sendo muito impactada.



Por outro lado, em razão da queda no preço do gado<sup>8</sup>, bem como da interrupção de alguns leilões, as recuperandas estão realizando poucos negócios e a empresa ainda tem que arcar com os custos para a manutenção do gado<sup>9</sup>.

Em relação ao quadro de funcionários, os representantes das recuperandas informaram que, até o momento, ocorreram apenas duas demissões. Que houve redução de jornada de trabalho e salarial em 50% de todo o setor administrativo/técnico e a suspensão de atividade de alguns funcionários, por determinados períodos, que não eram essenciais para o desenvolvimento da operação.

### ***2.3. Do Plano de Recuperação Judicial***

A Assembleia Geral de Credores, realizada em 12/08/2020, cujo objetivo precípua é a análise e votação do plano de recuperação judicial teve sua suspensão por 60 dias aprovada pela maioria dos credores presentes.

## **3. Visão Geral das Recuperandas**

Neste ponto, será apresentada a composição societária da empresa, assim como, eventuais alterações no que diz respeito às participações societárias. Não menos importante, também relacionaremos os estabelecimentos e filiais (quando houver), com breve descritivo da atividade desenvolvida em cada um, quando segmentada ou diferenciada.

---

<sup>8</sup> O mês de maio/2020 foi marcado pelo arrefecimento da demanda doméstica, o qual refletiu no preço.

<sup>9</sup> Situação condizente com a verificada no setor, conforme acima mencionado.



### **3.1. Do Grupo**

A **Agroz** tem como objeto principal de suas atividades:

- A exploração de agricultura, especialmente o plantio, cultivo e venda de cana-de-açúcar, em imóveis próprios ou de terceiros, por si própria ou em regime de parceria agrícola, nos termos da legislação aplicável;
- A compra e venda de imóveis obtidas, quando for o caso, as necessárias autorizações governamentais;
- A administração de bens moveis ou imóveis próprios, ou de suas quotistas pessoas jurídicas;
- A participação, como quotista ou acionista, em outras sociedades;
- A realização de operações de cessão ou aquisição de créditos.





### 3.2. Composição Societária







### 3.3. Relação de Estabelecimentos e Filiais

Empresa	CNPJ	Endereço	Atividade
<b>Agroz Administradora de Bens Zurita Ltda</b>	05.596.908/0020-96	Fazenda Rio das Pedras, s/nº, Bairro Mato Seco, CEP 13.840-970, Mogi Guaçu/SP	Destacando para as mesmas as atividades de Agropecuária, através de parceria rural.
	05.596.908/0024-10	Fazenda Jatobá, s/nº, Bairro Tijucu Preto, CEP 13.630-970, Pirassununga/SP	
	05.596.908/0013-67	Usina Palmeiras, s/nº Bairro Zona Rural, CEP 13.600-970, Araras/SP	
	05.596.908/0014-48	Fazenda Maria Rosa, s/nº, Bairro Marimbondo, CEP 13.600-970, Araras/SP	
	05.596.908/0015-29	Fazenda Aurora I, s/nº, Bairro Zona Rural, CEP 13.600-970, Araras/SP	
	05.596.908/0016-00	Fazenda Aurora II, s/nº, Bairro Zona Rural, CEP 13.600-970, Araras/SP	
	05.596.908/0017-90	Fazenda São Salvador, s/nº, Bairro Zona Rural, CEP 13.600-970, Araras/SP	
	05.596.908/0018-71	Fazenda Graminha, s/nº, Bairro Zona Rural, CEP 13.610-970, Leme/SP	
	05.596.908/0021-77	Sítio São Paulo, s/nº, Bairro Zona Rural, CEP 13.610-970, Leme/SP	
	05.596.908/0019-52	Sítio Panorama, s/nº, Bairro Zona Rural, CEP 13.610-970, Leme/SP	
	05.596.908/0025-09	Praça Barão de Araras, nº 372, Bairro Centro, CEP 13.600-040, Araras/SP	



Empresa	CNPJ	Endereço	Atividade
<b>Agroz Administradora de Bens Zurita Ltda</b>	05.596.908/0003-95	Rodovia BR-050, Km. 202, CEP 38.108-000, Delta/MG	<p>Na matriz, estabelecida em Araras/SP na Fazenda Santa Cruz, sito à Estrada Municipal Fáblio da Silva Prado, Km 13, Bairro Elihu Root, é explorada a atividade de:</p> <ul style="list-style-type: none"> <li>- Agropecuária através de Parceria Rural;</li> <li>- Participação em outras sociedades, comerciais ou civis, como sócia ou acionista;</li> <li>- Administração de bens imóveis próprios urbanos ou rurais, bem como a compra, venda, loteamento, incorporação imobiliária, locação e arrendamento de bens imóveis de terceiros.</li> </ul>
	05.596.908/0002-04	Jardim Samantha, CEP 13.605-180, Araras/SP	
	05.596.908/0006-38	Rodovia BR 050, Km 193, CEP 38.108-000, Delta/MG	
	05.596.908/0004-76	27, Jardim Fátima, CEP 13.607-010, Araras/SP	
	05.596.908/0007-19	Fazenda Engenho Velho, s/nº, Bairro Zona Rural, CEP 13.600-970, Araras/SP	
	05.596.908/0008-08	Fazenda Boa Esperança, s/nº, Bairro Zona Rural, CEP 13.600-970, Araras/SP	
	05.596.908/0023-39	Fazenda Campo Alegre, s/nº, Bairro Zona Rural, CEP 13.860-970, Aguai/SP	
	05.596.908/0022-58	Fazenda Três Corações, s/nº, Bairro Zona Rural, CEP 17.470-970, Duartina/SP	
	05.596.908/0012-86	Sítio Santa Maria, s/nº, Bairro Zona Rural, CEP 13.600-970, Araras/SP	
	05.596.908/0020-96	Fazenda Rio das Pedras, s/nº, Bairro Mato Seco, CEP 13.840-970, Mogi Guaçu/SP	
	05.596.908/0024-10	Fazenda Jatobá, s/nº, Bairro Tijuco Preto, CEP 13.630-970, Pirassununga/SP	
	05.596.908/0013-67	Usina Palmeiras, s/nº Bairro Zona Rural, CEP 13.600-970, Araras/SP	
	05.596.908/0014-48	Fazenda Maria Rosa, s/nº, Bairro Marimbondo, CEP 13.600-970, Araras/SP	



<b>05.596.908/0015-29</b>	Fazenda Aurora I, s/nº, Bairro Zona Rural, CEP 13.600-970, Araras/SP	
<b>05.596.908/0016-00</b>	Fazenda Aurora II, s/nº, Bairro Zona Rural, CEP 13.600-970, Araras/SP	
<b>05.596.908/0017-90</b>	Fazenda São Salvador, s/nº, Bairro Zona Rural, CEP 13.600-970, Araras/SP	
<b>05.596.908/0018-71</b>	Fazenda Graminha, s/nº, Bairro Zona Rural, CEP 13.610-970, Leme/SP	
<b>05.596.908/0021-77</b>	Sítio São Paulo, s/nº, Bairro Zona Rural, CEP 13.610-970, Leme/SP	
<b>05.596.908/0019-52</b>	Sítio Panorama, s/nº, Bairro Zona Rural, CEP 13.610-970 Leme/SP	
<b>05.596.908/0025-09</b>	Praça Barão de Araras, nº 372, Bairro Centro, CEP 13.600-040, Araras/SP	
<b>05.596.908/0002-04</b>	Avenida Rubens Franco, s/nº - sala 01, Jardim Samantha, CEP 13.605-180, Araras/SP	Exploração da atividade de comércio varejista de carne.
<b>05.596.908/0004-76</b>	Rua Dona Achilina Fachini, nº 429, Prédio 27, Jardim Fátima, CEP 13.607-010, Araras/SP	Exploração da atividade de comércio, importação e exportação de carnes.
<b>05.596.908/0003-95</b>	Rodovia BR-050, Km. 202, CEP 38.108-000, Delta/MG	
<b>05.596.908/0006-38</b>	Rodovia BR 050, Km 193, CEP 38.108-000, Delta/MG	
<b>05.596.908/0007-19</b>	Fazenda Engenho Velho, s/nº, Bairro Zona Rural, CEP 13.600-970, Araras/SP	Destacando para as mesmas as atividades de Agropecuária, através de parceria rural.
<b>05.596.908/0008-08</b>	Fazenda Boa Esperança, s/nº, Bairro Zona Rural, CEP 13.600-970, Araras/SP	
<b>05.596.908/0023-39</b>	Fazenda Campo Alegre, s/nº, Bairro Zona Rural, CEP 13.860-970, Aguai/SP	



	<b>05.596.908/0009-80</b>	Fazenda Ignez I, s/nº Bairro Elihu Root, CEP 13.600-970, Araras/SP
	<b>05.596.908/0010-14</b>	Fazenda Ignez II, s/nº Bairro Elihu Root, CEP 13.600-970, Araras/SP
	<b>05.596.908/0011-03</b>	Sítio Primavera, s/nº, Bairro Zona Rural, CEP 13.600-970, Araras/SP
	<b>05.596.908/0022-58</b>	Fazenda Três Corações, s/nº, Bairro Zona Rural, CEP 17.470-970, Duartina/SP
	<b>05.596.908/0012-86</b>	Sítio Santa Maria, s/nº, Bairro Zona Rural, CEP 13.600-970, Araras/SP

Empresa	CNPJ	Endereço	Atividade
<b>Agroz Agrícola Zurita S/A</b>	00.766.764/0002-73	Fazenda Engenho Velho, s/nº, Bairro Zona Rural, CEP 13.600-970, Araras/SP	· Cultura de lavouras temporárias e permanentes; - Agricultura em terras próprias ou mediante o instituto da Parceria Rural em terras de terceiros, e - Participação em outras sociedades, comerciais ou civis, como sócia ou acionista.
	00.766.764/0003-54	Fazenda Boa Esperança, s/nº, Bairro Zona Rural, CEP 13.600-970, Araras/SP	
	00.766.764/0004-35	Fazenda Ignez, s/nº, Bairro Elihu-Root, CEP 13.600-970, Araras/SP	
	00.766.764/0005-16	Sítio Primavera, s/nº, Bairro Zona Rural, CEP 13.600-970, Araras/SP	
	00.766.764/0006-05	Sítio Santa Maria, s/nº, Bairro Zona Rural, CEP 13.600-970, Araras/SP	
	00.766.764/0007-88	Fazenda Aurora II, s/nº, Bairro Zona Rural, CEP 13.600-970, Araras/SP	
	00.66.764/0008-69	Usina Palmeiras, s/nº Bairro Zona Rural, CEP 13.600-970, Araras/SP	
	00.766.764/0009-40	Fazenda Maria Rosa, s/nº, Bairro Marimbondo, 13.600-970, Araras/SP	



00.766.764/0010-83	Fazenda Aurora I, s/nº, Bairro Zona Rural, CEP 13.600-970, Araras/SP
00.766.764/0011-64	Fazenda São Salvador, s/nº, Bairro Zona Rural, CEP 13.600-970, Araras/SP
00.766.764/0012-45	Fazenda Graminha, s/nº, Bairro Zona Rural, CEP 13.610-970, Leme/SP
00.766.764/0013-26	Sítio São Paulo, s/nº, Bairro Zona Rural, CEP 13.610-970, Leme/SP
00.766.764/0014-07	Sítio Panorama, s/nº, Bairro Zona Rural, CEP 13.610-970, Leme/SP
00.766.764/0015-98	Fazenda Ignez II, s/nº, Bairro Elihu-Root, CEP 13.600-970, Leme/SP
00.766.764/0016-79	Fazenda Rio das Pedras, s/nº, Bairro Mato Seco, CEP 13.840-970, Mogi Guaçu/SP
00.766.764/0017-50	Fazenda Campo Alegre, s/nº, Bairro Zona Rural, CEP 13.860-970, Aguaí/SP
00.766.764/0018-30	Fazenda Três Corações, s/nº, Bairro Zona Rural, CEP 17.470-970, Duartina/SP
00.766.764/0019-11	Fazenda Jatobá, s/nº, Bairro Tijuco Preto, CEP 13.630-970, Pirassununga/SP
00.766.764/0020-55	Fazenda Montevideo, s/nº, Bairro Zona Rural, CEP 13.600-970, Araras/SP
00.766.764/0021-36	Fazenda Santa Cecília, s/nº, Bairro Zona Rural, CEP 13.600-970, Araras/SP



### 3.4. Estrutura organizacional

Período	Pecuária	Bens	Agrícola	Holding	Total
Julho-19	6	27	17	0	50
Agosto-19	6	28	17	0	51
Setembro-19	6	28	17	0	51
Outubro-19	6	28	17	0	51
Novembro-19	5	24	15	0	44
Dezembro-19	5	26	15	0	46
Janeiro-20	5	26	15	0	46
Fevereiro-20	5	26	15	0	46
Março-20	5	26	15	0	46
Abril-20	5	25	17	0	47
Mai-20	5	23	17	0	45
Junho-20	5	23	16	0	44

Houve diminuição de um funcionário no mês de junho/2020 – totalizando quarenta e quatro colaboradores na folha de pagamento.

## 4. Informações Econômicas e Contábeis

De acordo com o IBRACON (NPC 27):

[...] as demonstrações contábeis são uma representação monetária estruturada da posição patrimonial e financeira em determinada data e das transações realizadas por uma entidade no período findo nessa data. O objetivo das demonstrações contábeis de uso geral é fornecer informações sobre a posição patrimonial e financeira, o resultado e o fluxo financeiro de uma entidade, que são úteis para uma ampla variedade de usuários na tomada de decisões. As demonstrações contábeis também mostram os resultados do gerenciamento, pela Administração, dos recursos que lhe são confiados.



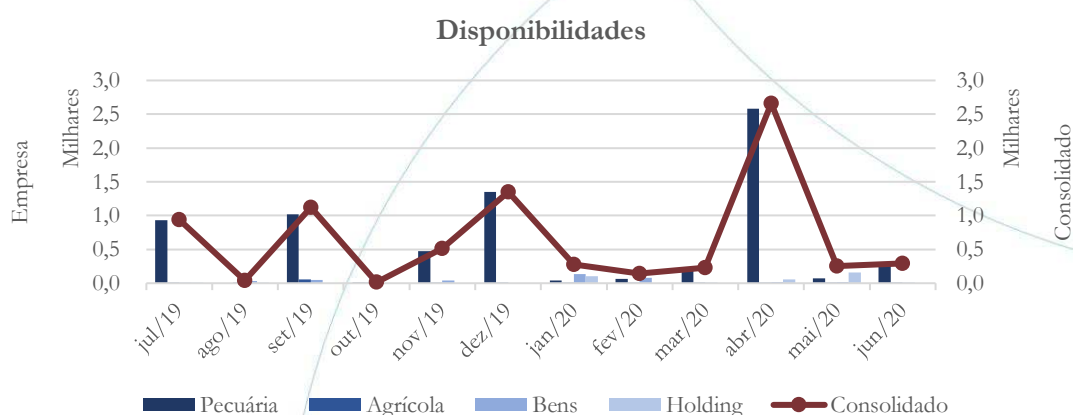


#### 4.1. Balanço Patrimonial

O Balanço Patrimonial, como demonstração contábil, tem por objetivo evidenciar de forma qualitativa e quantitativamente – em uma determinada data – a posição patrimonial e financeira da empresa.

##### 4.1.1. Disponível<sup>10</sup>

Gráfico 1



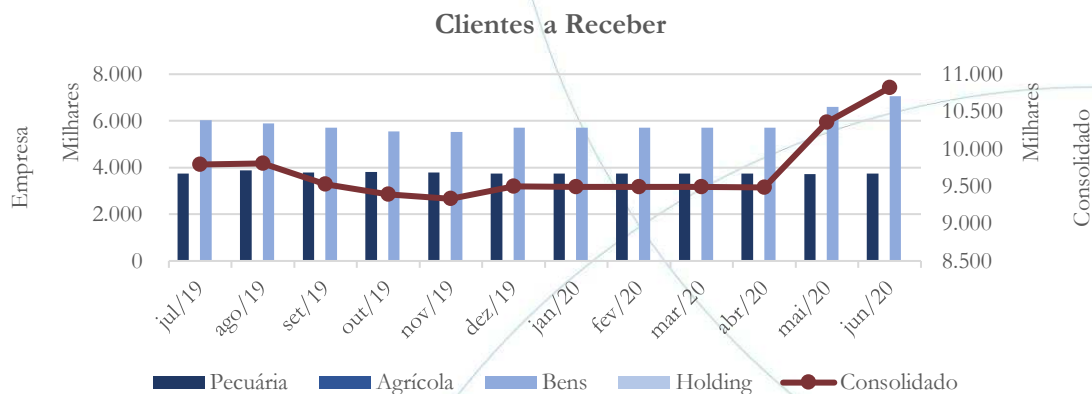
A conta disponível consolidada apresentou aumento de 15,77% entre os meses de maio/2020 e junho/2020, contabilizando saldo no valor de R\$ 293, o qual pode ser considerado baixo perante a operação apresentada.

<sup>10</sup> A conta disponível das recuperandas é composta pelas linhas: caixa, bancos e aplicações



#### 4.1.2. Contas a Receber

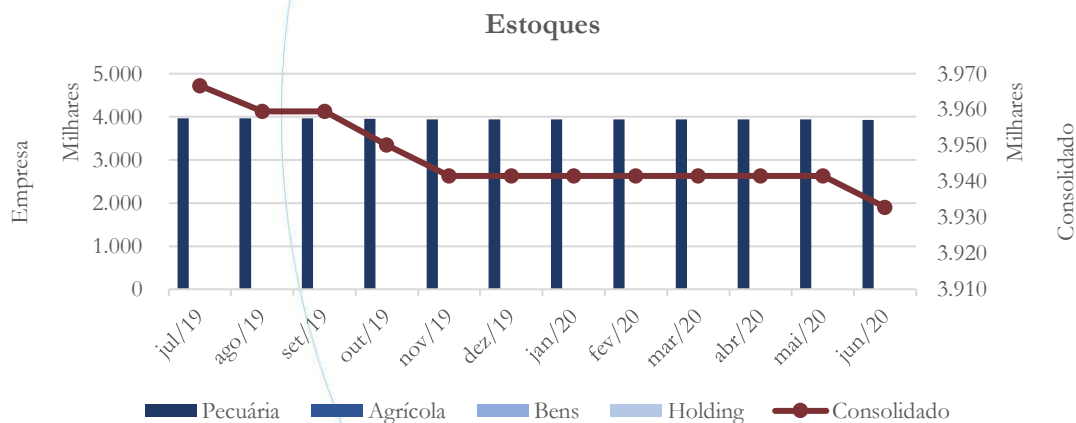
Gráfico 2



O contas a receber de clientes consolidado registrou aumento de 4,5% entre os meses de maio/2020 e junho/2020, cujo saldo foi de R\$ 10,8 milhões.

#### 4.1.3. Estoques

Gráfico 3



O saldo dos estoques registrou diminuição de 0,22% entre os meses de maio/2020 e junho/2020 – o qual mantém-se na Pecuária, conforme gráfico acima.

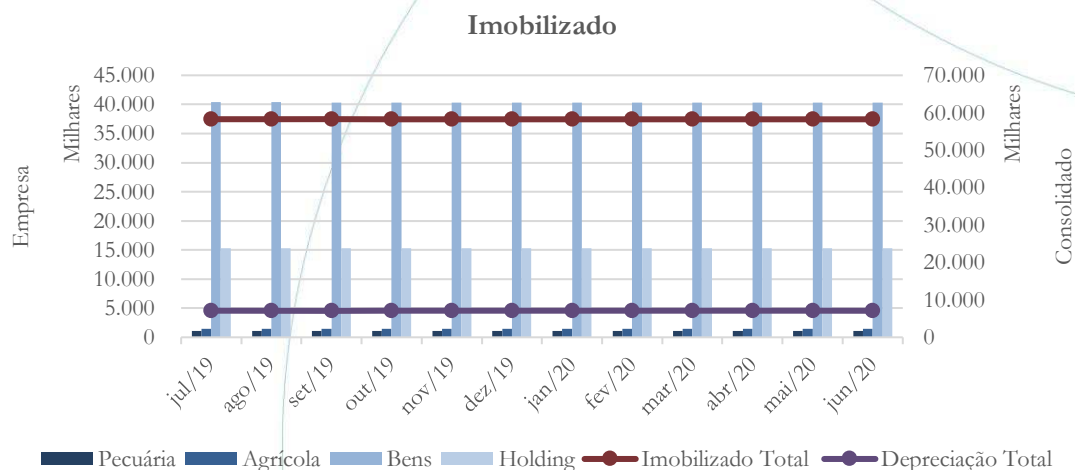


#### 4.1.4. Imobilizado

A lei 11.101/05 – que regula a recuperação judicial, a extrajudicial e a falência do empresário e da sociedade empresária – em seu art. 66, aponta que:

Após a distribuição do pedido de recuperação judicial, o devedor não poderá alienar ou onerar bens ou direitos de seu ativo permanente, salvo evidente utilidade reconhecida pelo juiz, depois de ouvido o Comitê, com exceção daqueles previamente relacionados no plano de recuperação judicial.

Gráfico 4

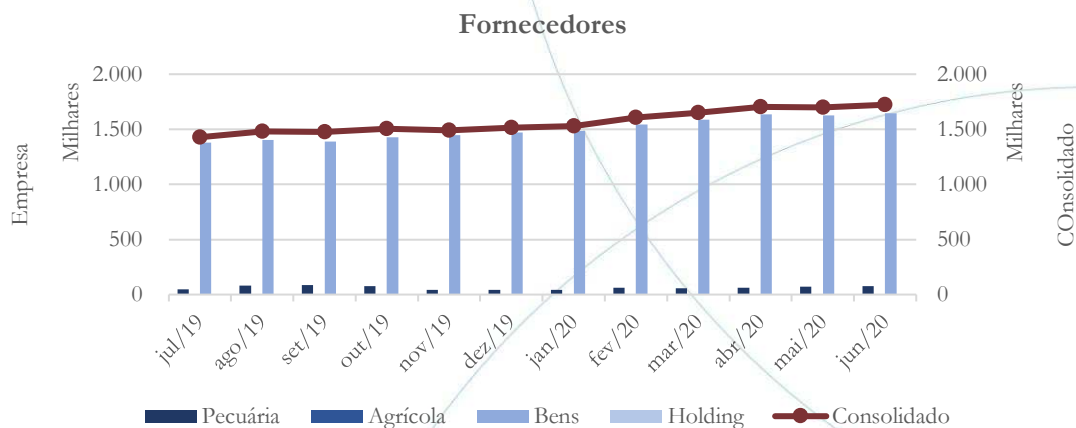


O saldo da conta imobilizado manteve-se estável ao longo do período analisado, enquanto a depreciação apresentou aumento de 0,04% entre os meses de maio/2020 e junho/2020.



#### 4.1.5. Fornecedores

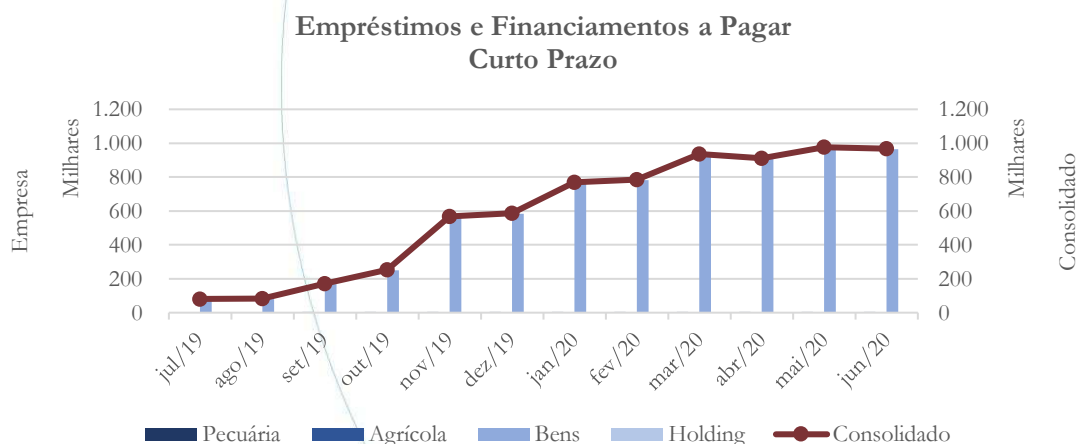
Gráfico 5



A conta fornecedores registrou aumento de 1,43% no mês de junho/2020 quando comparado ao mês anterior, cujo saldo contabilizado foi de R\$ 1,72 milhões.

#### 4.1.6. Empréstimos e Financiamentos

Gráfico 6

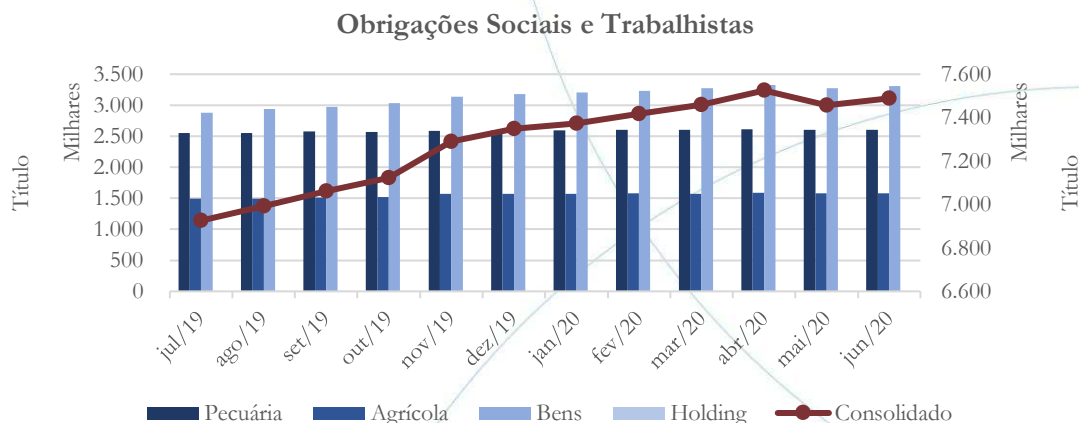


O saldo da conta empréstimos e financiamentos a curto prazo exibiu diminuição de 0,88% entre os meses de maio/2020 e junho/2020.



#### 4.1.7. Obrigações Sociais e Trabalhistas

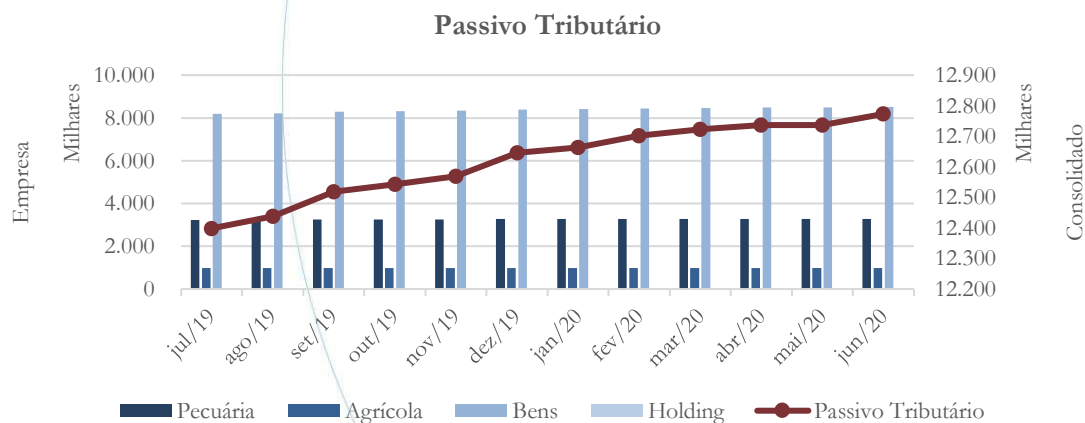
Gráfico 7



As obrigações sociais e trabalhistas contabilizaram aumento de 0,43% no mês de junho/2020, quando comparadas ao mês anterior.

#### 4.1.8. Passivo Tributário

Gráfico 8



O passivo tributário consolidado registrou aumento de 0,29% entre os meses de maio/2020 e junho/2020.

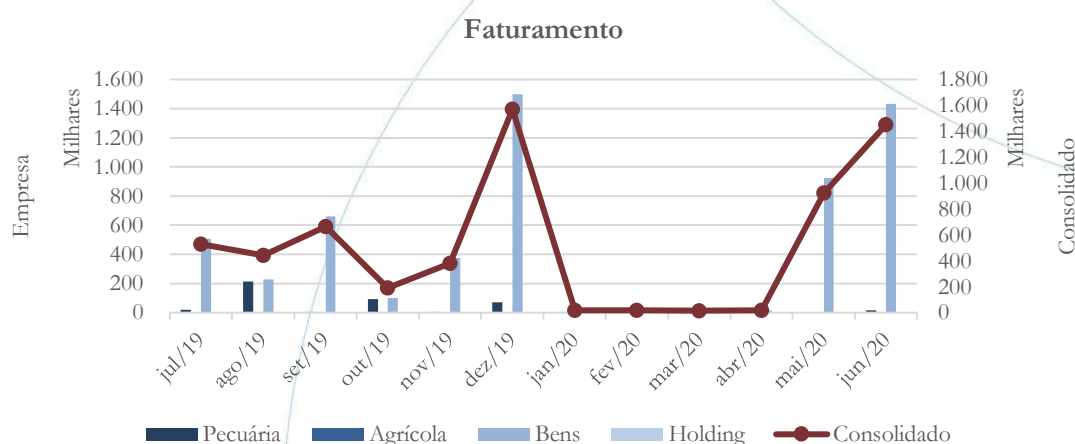


## 4.2. Demonstração do Resultado do Exercício

A Demonstração do Resultado do Exercício (DRE), como relatório contábil é confeccionada junto com o Balanço Patrimonial e oferece uma síntese econômica das atividades operacionais e não operacionais permitindo visualizar assim se a empresa está gerando lucro ou prejuízo, em um determinado período.

### 4.2.1. Faturamento

Gráfico 9



O faturamento registrou aumento de 56,82% entre os meses de maio/2020 e junho/2020. No relatório anterior: *Solicitamos à recuperanda que encaminhe as notas fiscais emitidas, assim como que nos informe se a venda realizada foi futura.* Até o presente momento, não recebemos qualquer informação. Reiteramos a necessidade desta, bem como que tais informações incluam o mês de junho/2020 – aqui analisadas.

*A variação mencionada deve-se a contabilização das notas fiscais de venda de cana de açúcar números 70.188 e 70.195 e não se trata de venda para entrega futura. Conforme comentamos na reunião virtual do dia 22/07/20, a colheita da cana ocorre normalmente de abril a novembro de cada ano. Excepcionalmente, pode ocorrer*





*colheita nos meses de dezembro ou março em alguma propriedade mas, isso não é normal.*

*Para as operações realizadas com cana-de-açúcar o Fisco estabelece um regime especial, onde o transporte da cana pode ser realizado desacompanhado de nota fiscal desde sua origem na propriedade onde é colhida até seu destino na Usina. Ao final de cada mês, a usina emite uma nota fiscal de entrada para cada fornecedor/propriedade. A nota fiscal é enviada ao fornecedor onde é escriturada em seu Registro de Saídas. Nessa operação não há necessidade de emissão de nota de venda por parte do fornecedor.*

*No mês de abril/20 houve colheita de cana nas fazendas Campo Alegre (colheita total ) NF 70.195 e Usina Palmeiras ( colheita parcial ) NF 70.188, ambas anexadas a esta mensagem como solicitado.*

*Com relação a receita da cana, mensalmente a USJ nos paga um adiantamento (conforme contrato de parceria) cujo valores contabilizamos como adiantamento de clientes. O mesmo procedimento contábil é adotado em relação às notas fiscais complementares emitidas pela USJ no final de cada ano.*

*Uma vez realizada a colheita a USJ emite as notas fiscais referentes aos volumes colhidos, com base nas quais realizamos as contabilizações a crédito da conta de receita e a débito da conta de adiantamento de clientes. Tais notas fiscais são emitidas com base em valores estimados pela USJ e no final do ano esta emite notas fiscais complementares com a finalidade de fechar o valor total das notas fiscais com os valores dos adiantamentos recebidos ao longo do ano.*

*Com essa sistemática, normalmente em dezembro de cada ano a conta de adiantamento de clientes é zerada. A conta somente não é zerada caso não tenha havido colheita no ano-safra em alguma das propriedades. Nessas circunstâncias o valor recebido como*

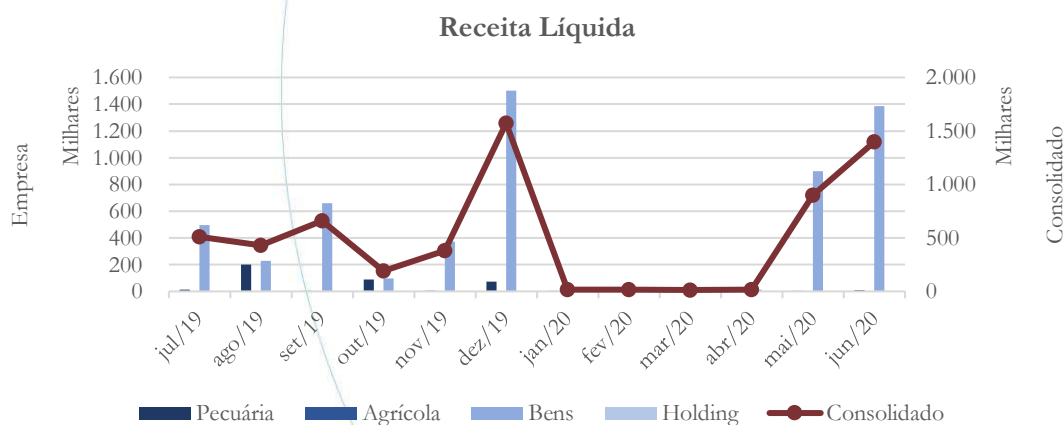


*adiantamento ao longo do ano permanece pendente e será zerado quando da colheita do ano seguinte.*

*Com relação à Fazenda Campo Alegre, em função de processo judicial movido contra a empresa pelo Sr. Marcus Vinicius de Abreu Sampaio a USJ faz o pagamento de parte do valor dos adiantamentos correspondentes a essa propriedade para nossa Empresa e parte diretamente ao Sr. Marcus. No entanto, a USJ emite as notas fiscais em nome da Agroz Administradora de Bens Zurita Ltda para todo o volume colhido. Contabilmente baixamos da conta de adiantamento de clientes apenas os valores efetivamente recebidos por nós, enquanto que o montante equivalente a parte pertencente ao Sr. Marcus permanecerá pendente na conta de Duplicatas a Receber até o final do processo.*

#### 4.2.2. Receita Líquida

Gráfico 10

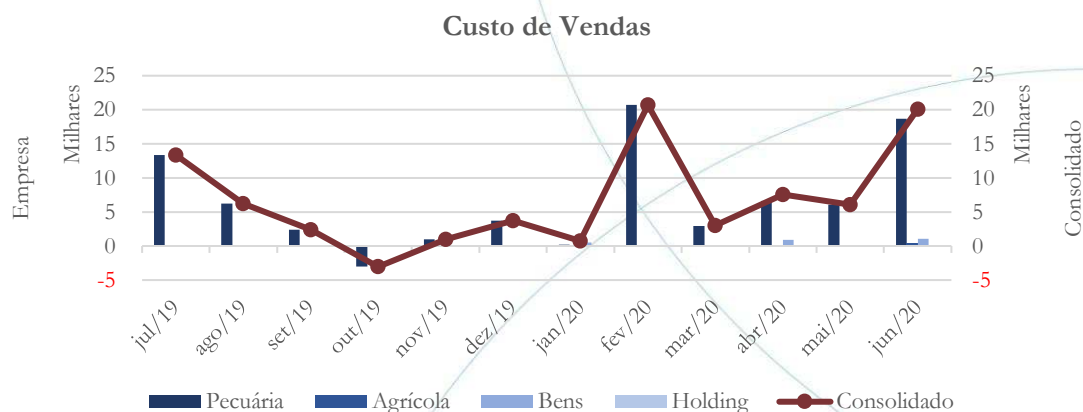


A receita líquida apresentou crescimento semelhante ao faturamento, a qual contabilizou aumento de 55,38% entre os meses de maio/2020 e junho/2020.



#### 4.2.3. Custo de Vendas

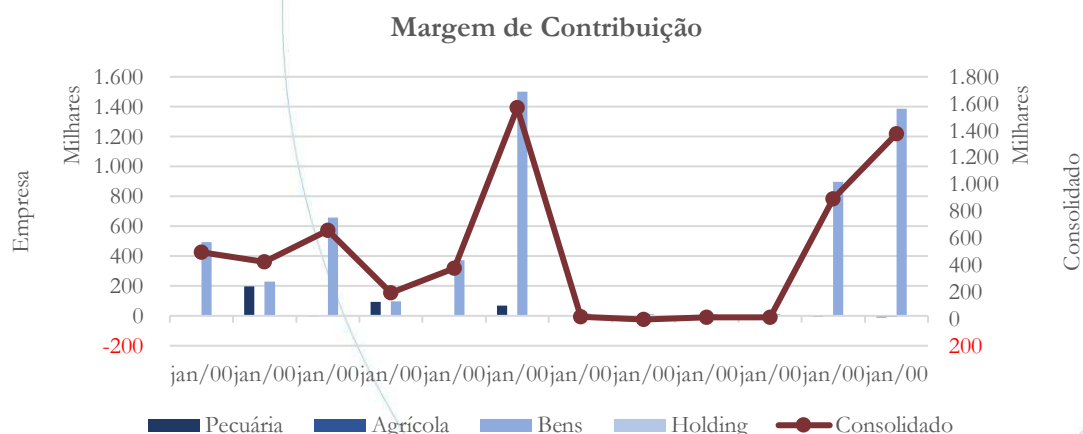
Gráfico 11



O custo de vendas, por sua vez, passou de R\$ 6 mil no mês de maio/2020 para R\$ 20 mil em junho/2020 – ponto mencionado pelos representantes em nossa última reunião virtual.

#### 4.2.4. Margem de Contribuição

Gráfico 12

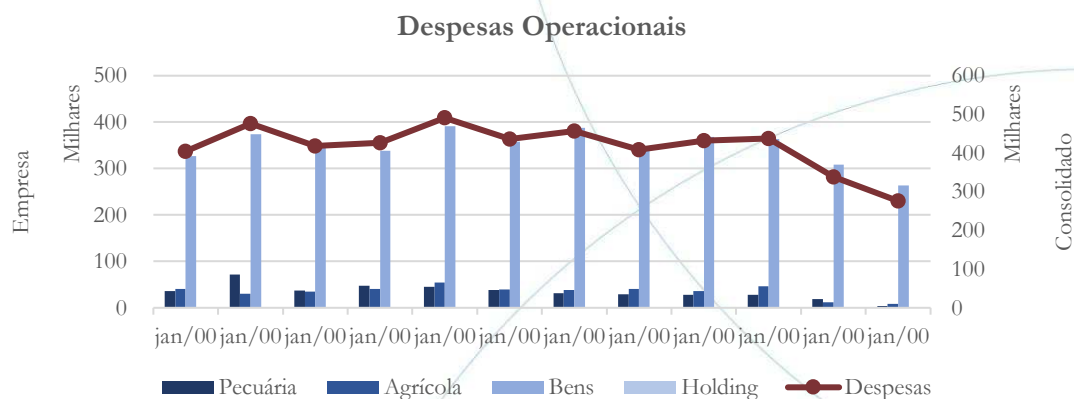


Acompanhando o faturamento, a margem de contribuição apresentou aumento de 54,18% no mês de junho/2020, quando comparado ao mês anterior.



#### 4.2.5. Despesas Operacionais

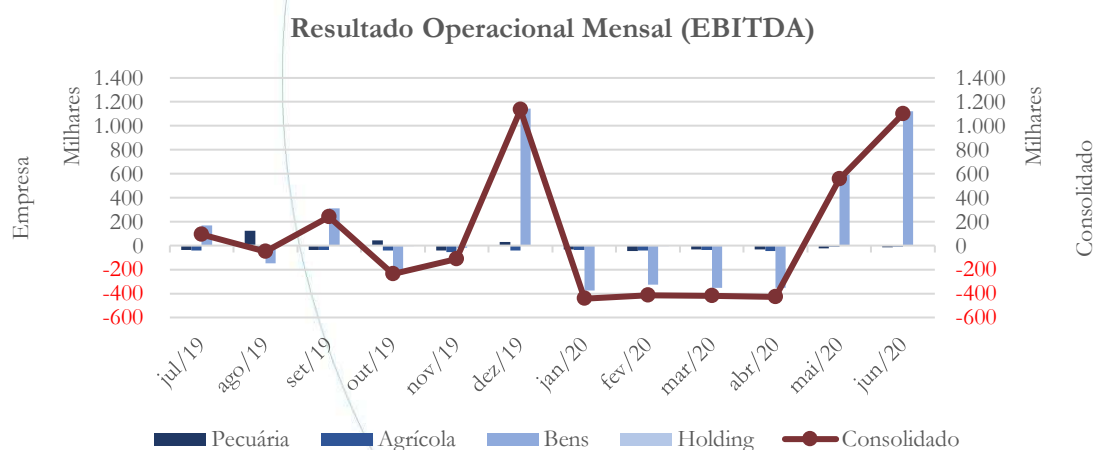
Gráfico 13



Houve diminuição de 18,45% nas despesas operacionais referentes ao mês de junho/2020, quando comparadas ao mês anterior – conforme gráfico acima.

#### 4.2.6. Resultado Operacional (EBITDA)

Gráfico 14

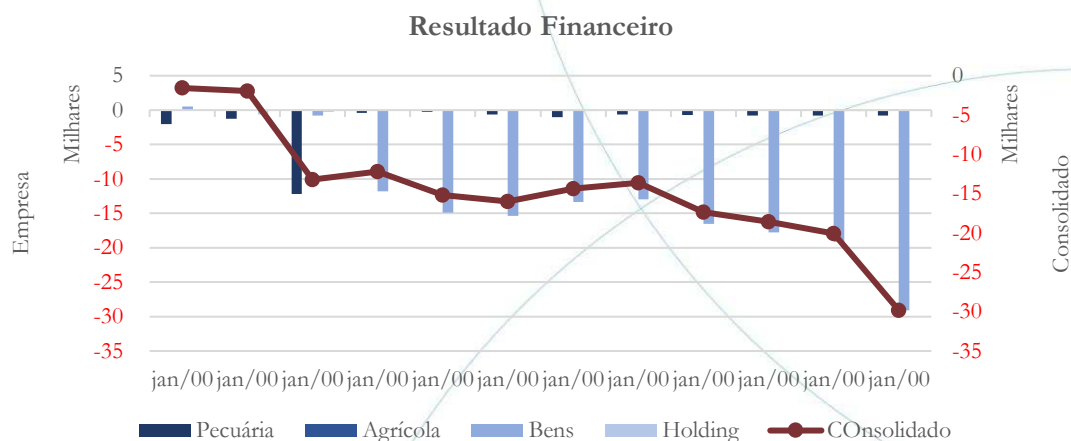


O resultado operacional manteve-se positivo no mês de junho/2020, registrando aumento de 98,52% quando comparado ao mês anterior.



#### 4.2.7. Resultado Financeiro

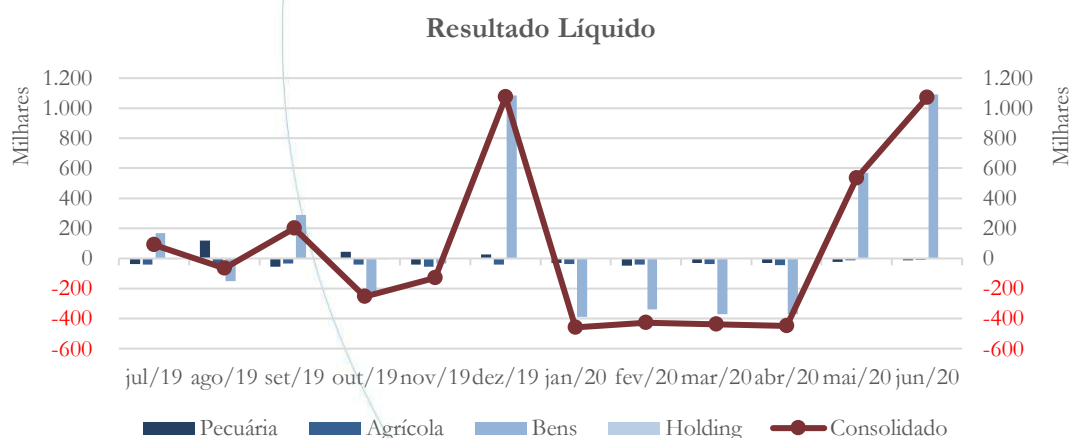
Gráfico 15



O resultado financeiro registrou aumento de 48,77% no saldo negativo referente ao mês de junho/2020, quando comparado ao mês anterior.

#### 4.2.8. Resultado Líquido

Gráfico 16



O resultado líquido referente ao mês de junho/2020 manteve-se positivo.



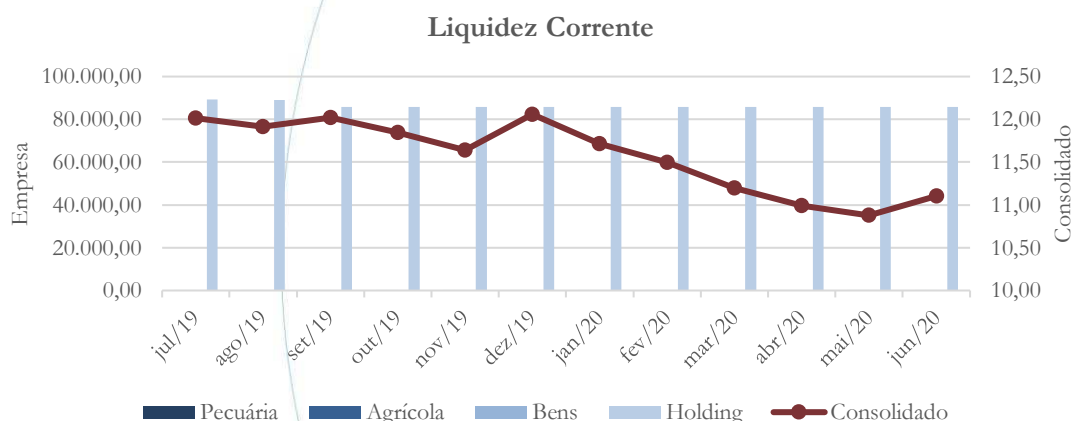
### 4.3. Índices e Indicadores

Os índices e indicadores são resultados obtidos através da análise contábil da empresa, os quais fornecem informações relevantes a respeito das operações realizadas possibilitando uma melhor avaliação, via fórmulas matemáticas, na averiguação das demonstrações financeiras.

#### 4.3.1. Liquidez Corrente

A liquidez corrente<sup>11</sup> – obtida através da razão entre o ativo circulante e o passivo circulante – tem como objetivo demonstrar se a empresa está cumprindo com as obrigações imediatas, ou seja, àquelas de curto prazo.

Gráfico 17



A liquidez corrente consolidada demonstra que a empresa possuía R\$ 11,10 para cada R\$ 1,00 de dívida adquirida a curto prazo. Importante ressaltar que tal resultado deve-se ao fato da Agroz possuir ativo biológico elevado, o qual não é revisado, conforme informado por seus representantes, desde 2011. Também contabilizada a curto prazo e, sem

<sup>11</sup> Quanto maior for o índice encontrado, melhor é a situação de liquidez da empresa.

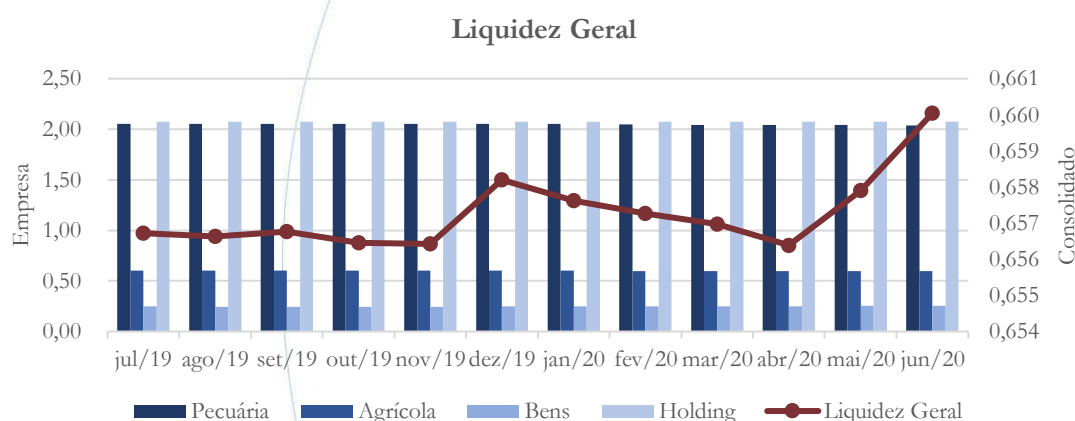


movimentação relevante, há mais de 24 meses, existe a conta de receitas provisionadas, cujo saldo é elevado, não demonstrando reais possibilidades de realização, ao menos a curto prazo. Ainda em relação a esta, vale mencionar que, conforme o artigo 179, inciso I, da Lei 6404/76: *I - no ativo circulante: as disponibilidades, os direitos realizáveis no curso do exercício social subsequente e as aplicações de recursos em despesas do exercício seguinte.* – o que não ocorre, de fato.

#### 4.3.2. Liquidez Geral

Objetiva comparar a capacidade da empresa a curto e a longo prazo<sup>12</sup>. Neste sentido, quando o resultado deste for menor que 1, em tese, a empresa estaria com problemas financeiros e, conseqüentemente, apresentaria dificuldades em cumprir suas obrigações.

Gráfico 18



A partir deste indicador verifica-se que a empresa possuía R\$ 0,66 para cada R\$ 1,00 de dívida adquirida a curto e a longo prazo, no mês de junho/2020.

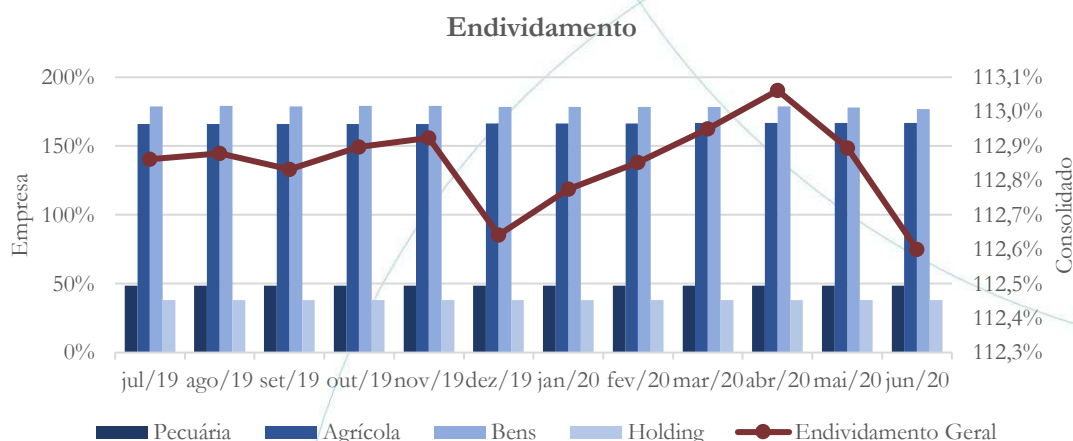
<sup>12</sup> Calcula-se a liquidez geral através da soma do ativo circulante e realizável a longo prazo dividido pela soma do passivo circulante e não circulante.



#### 4.3.3. Endividamento

O objetivo deste índice é verificar o percentual de capital de terceiros que a empresa utiliza naquele período em análise. Neste sentido, quanto mais elevado for o índice, maior o grau de endividamento no andamento de suas atividades.

Gráfico 19



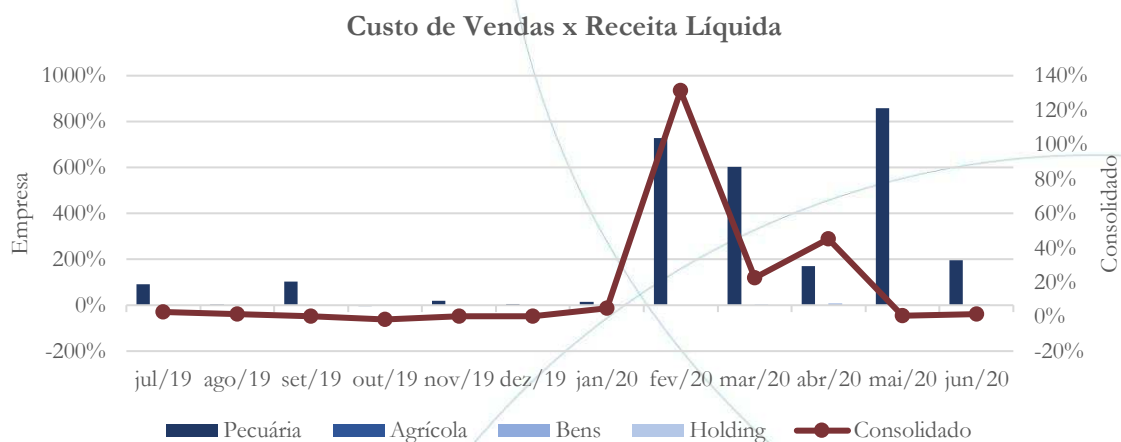
No mês de junho/2020, a empresa possuía 112% de endividamento e isso significa que há alta participação de capital de terceiros na operação.

#### 4.3.4. Participação do Custo de Vendas

Mostra a participação do custo de vendas na receita líquida auferida em cada período.



Gráfico 20

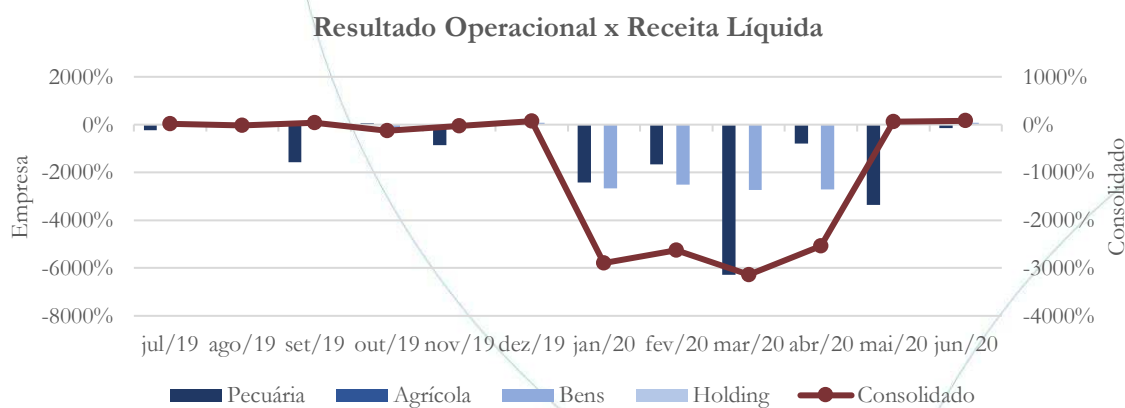


O custo de vendas do Grupo apresentou baixa participação na receita líquida, apenas 1,44% no mês de junho/2020.

#### 4.3.5. Resultado da operação

O EBITDA (*Earnings before interests, taxes, depreciation and amortizations*) – resultado antes dos juros, impostos, depreciação e amortizações – que mede o resultado da operação. Neste sentido, este nos mostra quanto dinheiro é gerado pelos ativos operacionais.

Gráfico 21



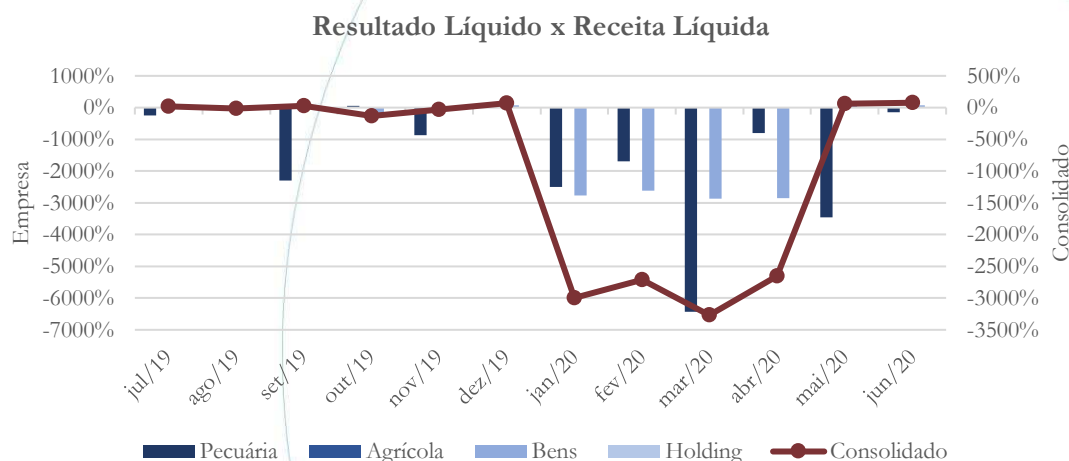


Observando este indicador verifica-se que há oscilação. No mês de junho/2020, o resultado operacional apresentou retorno positivo – conforme gráfico acima.

#### 4.3.6. Retorno Líquido

O resultado líquido desconsidera todos os fatores que influenciam o resultado de uma operação, ou seja, depreciação, amortizações, juros pagos e recebidos, receitas e despesas não operacionais, impostos sobre lucro, entre outros – isto é, apresenta o lucro que o ativo realmente oferece à empresa.

Gráfico 22



Situação semelhante encontra-se o retorno líquido, a qual pode ser verificada pela curva no gráfico acima.



## 5. Análise e Considerações finais

Observando os indicadores acima analisados verifica-se que há incompatibilidade destes à uma empresa em recuperação judicial, pois embora o endividamento seja condizente, o Grupo apresenta liquidez a curto prazo.

Reforçamos a sugestão, já realizada anteriormente, no sentido de que as recuperandas revejam seus controles de forma a demonstrar sua real situação.

## 6. Acompanhamento processual

Recuperação Judicial

Processo n. 1005630-13.2017.8.26.0038

16/10/2017	• Petição inicial
06/11/2017	• Deferimento Pedido de Homologação da RJ
23/04/2018	• Plano de Recuperação Judicial
20/03/2019	• Edital Art. 52
28/08/2019	• Publicação Edital art. 7, § 2º
06/02/2020	• Edital Art. 36
20/07/2020	• Edital Art. 36 – AGC Virtual
05/08/2020	• Assembleia Geral de Credores 1ª Convocação (não instalada por falta de quórum)
12/08/2020	• Assembleia Geral de Credores 2ª Convocação - suspensão por votação



Para verificação do andamento processual acesse o site: [www.r4cempresarial.com.br](http://www.r4cempresarial.com.br)

## 7. Anexos



**BALANÇO PATRIMONIAL**

0299 AGROZ AGRICOLA ZURITA S/A

CNPJ: 00.766.764/0001-92

FOLHA: 000002

ENCERRADO EM: 30/06/2020

ATIVO		PASSIVO	
ATIVO CIRCULANTE		PASSIVO CIRCULANTE	
DISPONIVEL		VALORES EXIGÍVEIS A CURTO PRAZO	
BANCOS COM MOVIMENTOS	10,19 D	FORNECEDORES	2.335,51
VALORES A RECEBER		OBRIGAÇÕES TRIBUTÁRIAS	942.913,40
CLIENTES	30.525,00 D	OBRIGAÇÕES TRABALHISTAS/PREVIDEN	1.577.287,76
OUTROS CRÉDITOS	864.888,38 D	PROVISÕES	143.528,54
IMPOSTOS A RECUPERAR	235.539,55 D	EMPRÉSTIMOS E FINANCIAMENTOS	50,00
CONTAS CORRENTES	45.895.655,89 D	PARCELAMENTOS DE TRIBUTOS	41.597,62
ATIVO BIOLÓGICO - CIRCULANTE		ADIANTAMENTO A CLIENTES	308.000,00
ATIVO BIOLÓGICO AVALIADO P/ VALOR	0,01 D	PASSIVO NÃO CIRCULANTE	
ATIVO BIOLÓGICO - DEPRECIAÇÃO	0,01 C	VALORES EXIGÍVEIS A LONGO PRAZO	
REALIZAVEL A LONGO PRAZO		CONTA CORRENTE PESSOAS LIGADAS	41.983.067,74
VALORES A REALIZAR A LONGO PRAZO		RECUPERACAO JUDICIAL	40.222.455,29
DEPÓSITOS E CAUÇÕES	76.364,43 D	RESULTADOS DE EXERCÍCIOS FUTUROS	
ATIVO NÃO CIRCULANTE		OUTRAS OBRIGAÇÕES	
INVESTIMENTOS		PASSIVOS FISCAIS DIFERIDOS	69.962,32
PARTICIPAÇÕES EM OUTRAS EMPRESA	5.443,58 D	PATRIMÔNIO LÍQUIDO	
IMOBILIZADO		CAPITAL PRÓPRIO	
BENS	1.466.284,70 D	CAPITAL SOCIAL INTEGRALIZADO	3.684.536,00
(-) DEPRECIAÇÃO ACUMULADA	1.409.228,85 C	RESERVAS	
DIFERIDO		RESERVAS DE CAPITAL	72.308,16
CSLL E IRPJ DIFERIDO	3.943.503,39 D	LUCROS OU PREJUÍZOS ACUMULADOS	37.939.056,08
<b>TOTAL DO ATIVO.....</b>	<b>51.108.986,26 D</b>	<b>TOTAL DO PASSIVO E PATRIMÔNIO LÍQUIDO</b>	<b>51.108.986,26 C</b>

Reconhecemos a exatidão do presente balanço encerrado em 30 de Junho de 2020 conforme documentação apresentada.

IVAN FABIO DE OLIVEIRA ZURITA

FUNÇÃO: ADMINISTRADOR

RG: 7611298

CPF: 623.852.408-15

JOSÉ ROBERTO RIMERIO

FUNÇÃO: TEC. CONTABIL

CPF: 328.573.738-72

TC/CRC: 1SP062508/O-0

**DEMONSTRAÇÃO DO RESULTADO DO EXERCÍCIO**

0299 AGROZ AGRICOLA ZURITA S/A

CNPJ: 00.766.764/0001-92

FOLHA: 000002

ENCERRADO EM: 30/06/2020

**3 - RECEITAS****3.3 - OUTRAS RECEITAS****3.3.1 - RECEITAS OPERACIONAIS****3.3.1.01 - RECEITAS FINANCEIRAS**

9,79 C

**RECEITAS OPERACIONAIS**

9,79 C

**Total de RECEITAS**

9,79 C

**(=) RECEITA LÍQUIDA**

9,79 C

**4 - CUSTOS****4.2 - CUSTOS DIRETOS****4.2.1 - CUSTOS DOS PRODUTOS E MERCADORIAS****4.2.1.01 - CUSTOS E INSUMOS**

346,96 D

**CUSTOS DOS PRODUTOS E MERCADORIAS**

346,96 D

**Total de CUSTOS**

346,96 D

**(=) PREJUÍZO BRUTO**

337,17 D

**5 - DESPESAS****5.1 - DESPESAS OPERACIONAIS****5.1.1 - DESPESAS OPERACIONAIS****5.1.1.01 - DESPESAS OPERACIONAIS E INSUMOS**

6.169,13 D

**5.1.1.02 - DESPESAS COM PESSOAL**

1.586,03 D

**5.1.1.03 - IMPOSTOS E TAXAS**

364,42 D

**DESPESAS OPERACIONAIS**

8.119,58 D

**Total de DESPESAS**

8.119,58 D

**(=) PREJUÍZO OPERACIONAL**

8.456,75 D

**Resultado Financeiro:****Outras Receitas/Despesas:****(=) PREJUÍZO ANTES DOS IMPOSTOS, PARTICIP. E CONTRIBUIÇÕES**

8.456,75 D

**Provisão de Impostos:****Participações e Contribuições:****(=) Total do PREJUÍZO do Período:**

8.456,75 D

Reconhecemos a exatidão da presente demonstração encerrada em 30 de Junho de 2020 conforme documentação apresentada.

IVAN FABIO DE OLIVEIRA ZURITA

FUNÇÃO: ADMINISTRADOR

RG: 7611298

CPF: 623.852.408-15

JOSÉ ROBERTO RIMERIO

FUNÇÃO: TEC. CONTABIL

CPF: 328.573.738-72

TC/CRC: 1SP062508/O-0

**BALANÇO PATRIMONIAL**

0099 AGROZ ADMINISTRADORA DE BENS ZURITA LTDA

CNPJ: 05.596.908/0001-23

FOLHA: 000002

ENCERRADO EM: 30/06/2020

ATIVO		PASSIVO	
ATIVO CIRCULANTE		PASSIVO CIRCULANTE	
DISPONIVEL		VALORES EXIGÍVEIS A CURTO PRAZO	
BANCOS COM MOVIMENTOS	0,22 D	FORNECEDORES	1.644.332,29
VALORES A RECEBER		CONTAS A PAGAR	18.177,44
CLIENTES	7.056.843,02 D	OBRIGAÇÕES TRIBUTÁRIAS	8.505.522,73
OUTROS CRÉDITOS	8.320.551,70 D	OBRIGAÇÕES TRABALHISTAS/PREVIDEN	3.307.567,91
IMPOSTOS A RECUPERAR	43.382,72 D	PROVISÕES	585.447,16
CONTAS CORRENTES	47.782.862,15 D	EMPRÉSTIMOS E FINANCIAMENTOS	964.341,43
EMPRESTIMOS	1.550.000,00 D	PARCELAMENTOS DE TRIBUTOS	4.096,00
RECEITAS PROVISIONADAS	3.576.690,57 D	ADIANTAMENTO A CLIENTES	1.576.660,71
DESPESAS ANTECIPADAS	12.806,64 D	PASSIVO NÃO CIRCULANTE	
REALIZAVEL A LONGO PRAZO		VALORES EXIGÍVEIS A LONGO PRAZO	
VALORES A REALIZAR A LONGO PRAZO		CONTA CORRENTE PESSOAS LIGADAS	68.964.060,47
DEPÓSITOS E CAUÇÕES	1.328.852,39 D	RECUPERAÇÃO JUDICIAL	169.191.006,65
ATIVO NÃO CIRCULANTE		RESULTADOS DE EXERCÍCIOS FUTUROS	
INVESTIMENTOS		OUTRAS OBRIGAÇÕES	
PARTICIPAÇÕES EM OUTRAS EMPRESA	49.690.827,67 D	PROVISÕES PARA CONTINGÊNCIA	18.702.124,66
IMOBILIZADO		PATRIMÔNIO LÍQUIDO	
BENS	40.329.887,67 D	CAPITAL PRÓPRIO	
(-) DEPRECIAÇÃO ACUMULADA	5.137.474,03 C	CAPITAL SOCIAL INTEGRALIZADO	8.990.469,92
INTANGÍVEL	13.672,97 D	RESERVAS	
		RESERVAS DE CAPITAL	55.022.452,08
		LUCROS OU PREJUÍZOS ACUMULADOS	182.907.355,76
<b>TOTAL DO ATIVO.....</b>	<b>154.568.903,69 D</b>	<b>TOTAL DO PASSIVO E PATRIMÔNIO LÍQUIDO</b>	<b>154.568.903,69</b>

Reconhecemos a exatidão do presente balanço encerrado em 30 de Junho de 2020 conforme documentação apresentada.

IVAN FABIO DE OLIVEIRA ZURITA  
 FUNÇÃO: SOCIO ADMINISTRADOR  
 RG: 5.699.101-0  
 CPF: 623.852.408-15

JOSÉ ROBERTO RIMERIO  
 FUNÇÃO: TEC. CONTABIL  
 CPF: 328.573.738-72  
 TC/CRC: 1SP062508/O-0



**DEMONSTRAÇÃO DO RESULTADO DO EXERCÍCIO**

0099 AGROZ ADMINISTRADORA DE BENS ZURITA LTDA

CNPJ: 05.596.908/0001-23

FOLHA: 000002  
ENCERRADO EM: 30/06/2020

3 - RECEITAS	
3.1 - RECEITA OPERACIONAL BRUTA	
3.1.1 - RECEITA ATIVIDADE RURAL	
3.1.1.02 - RECEITA AGRÍCOLA	1.417.344,50 C
3.1.1.04 - RECEITA DE SERVIÇOS E LOCAÇÕES	15.943,49 C
RECEITA ATIVIDADE RURAL	1.433.287,99 C
3.2 - DEDUÇÕES DAS RECEITAS	
3.2.1 - IMPOSTOS INCIDENTES S/ RECEITA	
3.2.1.04 - IMPOSTOS INCIDENTES- SERVIÇOS E LOCAÇÕES	581,94 D
3.2.1.08 - PROVISAO PARA CSLL E IRPJ	45.388,86 D
IMPOSTOS INCIDENTES S/ RECEITA	45.970,80 D
3.3 - OUTRAS RECEITAS	
3.3.1 - RECEITAS OPERACIONAIS	
3.3.1.01 - RECEITAS FINANCEIRAS	66,92 C
RECEITAS OPERACIONAIS	66,92 C
Total de RECEITAS	1.387.384,11 C
(=) RECEITA LÍQUIDA	1.387.384,11 C
4 - CUSTOS	
4.2 - CUSTOS DIRETOS	
4.2.1 - CUSTOS DOS PRODUTOS E MERCADORIAS	
4.2.1.01 - CUSTOS E INSUMOS	1.077,35 D
CUSTOS DOS PRODUTOS E MERCADORIAS	1.077,35 D
Total de CUSTOS	1.077,35 D
(=) LUCRO BRUTO	1.386.306,76 C
5 - DESPESAS	
5.1 - DESPESAS OPERACIONAIS	
5.1.1 - DESPESAS OPERACIONAIS	
5.1.1.01 - DESPESAS OPERACIONAIS E INSUMOS	201.600,83 D
5.1.1.02 - DESPESAS COM PESSOAL	58.769,01 D
5.1.1.03 - IMPOSTOS E TAXAS	3.463,12 D
5.1.1.04 - DESPESAS FINANCEIRAS	29.113,29 D
DESPESAS OPERACIONAIS	292.946,25 D
Total de DESPESAS	292.946,25 D

**DEMONSTRAÇÃO DO RESULTADO DO EXERCÍCIO**

0099 AGROZ ADMINISTRADORA DE BENS ZURITA LTDA

CNPJ: 05.596.908/0001-23

FOLHA: 000003

ENCERRADO EM: 30/06/2020

**(=) LUCRO OPERACIONAL****1.093.360,51 C**

Resultado Financeiro:

Outras Receitas/Despesas:

**(=) LUCRO ANTES DOS IMPOSTOS, PARTICIP. E CONTRIBUIÇÕES****1.093.360,51 C**

Provisão de Impostos:

Participações e Contribuições:

**(=) Total do LUCRO do Período:****1.093.360,51 C**

Reconhecemos a exatidão da presente demonstração encerrada em 30 de Junho de 2020 conforme documentação apresentada.

IVAN FABIO DE OLIVEIRA ZURITA  
FUNÇÃO: SOCIO ADMINISTRADOR  
RG: 5.699.101-0  
CPF: 623.852.408-15

JOSÉ ROBERTO RIMERIO  
FUNÇÃO: TEC. CONTABIL  
CPF: 328.573.738-72  
TC/CRC: 1SP062508/O-0

**BALANÇO PATRIMONIAL**

0399 AGROZ PECUARIA, INDUSTRIA E COMERCIO DE BEBIDAS ZURITA LTDA

CNPJ: 04.336.133/0001-94

FOLHA: 000002

ENCERRADO EM: 30/06/2020

ATIVO		PASSIVO	
ATIVO CIRCULANTE		PASSIVO CIRCULANTE	
DISPONIVEL		VALORES EXIGÍVEIS A CURTO PRAZO	
BANCOS COM MOVIMENTOS	282,79 D	FORNECEDORES	76.185,31 C
VALORES A RECEBER		CONTAS A PAGAR	44,60 C
CLIENTES	3.732.829,98 D	OBRIGAÇÕES TRIBUTÁRIAS	3.208.691,70 C
OUTROS CRÉDITOS	157.657,10 D	OBRIGAÇÕES TRABALHISTAS/PREVIDEN	2.602.269,65 C
IMPOSTOS A RECUPERAR	70.677,44 D	PROVISÕES	287.636,29 C
ESTOQUES	3.932.828,40 D	EMPRÉSTIMOS E FINANCIAMENTOS	3.209,41 C
CONTAS CORRENTES	895.879,12 D		
ATIVO BIOLÓGICO - CIRCULANTE		PASSIVO NÃO CIRCULANTE	
ATIVO BIOLÓGICO AVALIADO P/ VALOR	35.870.192,34 D	VALORES EXIGÍVEIS A LONGO PRAZO	
REBANHO BOVINO EM FORMAÇÃO	59.257.260,39 D	CONTA CORRENTE PESSOAS LIGADAS	39.564.265,61 C
OUTROS REBANHOS	132.400,00 D	RECUPERACAO JUDICIAL	9.695.483,56 C
SEMEN/EMBRIÕES	9.739.743,28 D		
REALIZAVEL A LONGO PRAZO		RESULTADOS DE EXERCÍCIOS FUTUROS	
VALORES A REALIZAR A LONGO PRAZO		RECEITA DE EXERCÍCIOS FUTUROS	
DEPÓSITOS E CAUÇÕES	24.663,87 D	RECEITAS EXERCICIOS FUTUROS	373.740,00 C
ATIVO NÃO CIRCULANTE		PATRIMÔNIO LÍQUIDO	
INVESTIMENTOS		CAPITAL PRÓPRIO	
PARTICIPAÇÕES EM OUTRAS EMPRESA	300,00 D	CAPITAL SOCIAL INTEGRALIZADO	14.961.658,00 C
IMOBILIZADO		RESERVAS	
BENS	1.107.710,62 D	RESERVAS DE CAPITAL	35.839.592,34 C
(-) DEPRECIACÃO ACUMULADA	547.545,91 C	LUCROS OU PREJUÍZOS ACUMULADOS	7.762.102,95 C
<b>TOTAL DO ATIVO.....</b>	<b>114.374.879,42 D</b>	<b>TOTAL DO PASSIVO E PATRIMÔNIO LÍQUIDO</b>	<b>114.374.879,42 C</b>

Reconhecemos a exatidão do presente balanço encerrado em 30 de Junho de 2020 conforme documentação apresentada.

IVAN FABIO DE OLIVEIRA ZURITA  
 FUNÇÃO: SOCIO ADMINISTRADOR  
 RG: 5.699.101-0  
 CPF: 623.852.408-15

JOSÉ ROBERTO RIMERIO  
 FUNÇÃO: TEC. CONTABIL  
 CPF: 328.573.738-72  
 TC/CRC: 1SP062508/O-0



**DEMONSTRAÇÃO DO RESULTADO DO EXERCÍCIO**

0399 AGROZ PECUARIA, INDUSTRIA E COMERCIO DE BEBIDAS ZURITA LTDA

CNPJ: 04.336.133/0001-94

FOLHA: 000002

ENCERRADO EM: 30/06/2020

3 - RECEITAS	
3.1 - RECEITA OPERACIONAL BRUTA	
3.1.1 - RECEITA ATIVIDADE RURAL	
3.1.1.03 - RECEITA ALAMBIQUE	16.627,85 C
RECEITA ATIVIDADE RURAL	16.627,85 C
3.2 - DEDUÇÕES DAS RECEITAS	
3.2.1 - IMPOSTOS INCIDENTES S/ RECEITA	
3.2.1.03 - IMPOSTOS INCIDENTES S/ RECEITA ALAMBIQUE	6.794,16 D
3.2.1.08 - PROVISAO PARA CSLL E IRPJ	298,30 D
IMPOSTOS INCIDENTES S/ RECEITA	7.092,46 D
3.3 - OUTRAS RECEITAS	
3.3.1 - RECEITAS OPERACIONAIS	
3.3.1.01 - RECEITAS FINANCEIRAS	0,79 C
RECEITAS OPERACIONAIS	0,79 C
Total de RECEITAS	9.536,18 C
(=) RECEITA LÍQUIDA	9.536,18 C
4 - CUSTOS	
4.1 - CUSTO DOS PROD. E MERC. VENDIDAS	
4.1.1 - CUSTOS - PRODUTOS E MERCADORIAS VENDIDOS	
4.1.1.01 - CUSTO DOS PROD. VENDIDOS - PECUARIA	6.335,87 D
4.1.1.03 - CUSTOS DOS PRODUTOS VENDIDOS - ...	8.656,53 D
CUSTOS - PRODUTOS E MERCADORIAS..	14.992,40 D
4.2 - CUSTOS DIRETOS	
4.2.1 - CUSTOS DOS PRODUTOS E MERCADORIAS	
4.2.1.01 - CUSTOS E INSUMOS	3.662,88 D
CUSTOS DOS PRODUTOS E MERCADORIAS	3.662,88 D
Total de CUSTOS	18.655,28 D
(=) PREJUÍZO BRUTO	9.119,10 D
5 - DESPESAS	
5.1 - DESPESAS OPERACIONAIS	
5.1.1 - DESPESAS OPERACIONAIS	
5.1.1.01 - DESPESAS OPERACIONAIS E INSUMOS	2.971,12 D
5.1.1.02 - DESPESAS COM PESSOAL	967,95 D
5.1.1.03 - IMPOSTOS E TAXAS	141,44 D
5.1.1.04 - DESPESAS FINANCEIRAS	789,18 D
DESPESAS OPERACIONAIS	4.869,69 D
Total de DESPESAS	4.869,69 D

**DEMONSTRAÇÃO DO RESULTADO DO EXERCÍCIO**

0399 AGROZ PECUARIA, INDUSTRIA E COMERCIO DE BEBIDAS ZURITA LTDA

CNPJ: 04.336.133/0001-94

FOLHA: 000003

ENCERRADO EM: 30/06/2020

**(=) PREJUÍZO OPERACIONAL****13.988,79 D**

Resultado Financeiro:

Outras Receitas/Despesas:

**(=) PREJUÍZO ANTES DOS IMPOSTOS, PARTICIP. E CONTRIBUIÇÕES****13.988,79 D**

Provisão de Impostos:

Participações e Contribuições:

**(=) Total do PREJUÍZO do Período:****13.988,79 D**

Reconhecemos a exatidão da presente demonstração encerrada em 30 de Junho de 2020 conforme documentação apresentada.

IVAN FABIO DE OLIVEIRA ZURITA  
FUNÇÃO: SOCIO ADMINISTRADOR  
RG: 5.699.101-0  
CPF: 623.852.408-15

JOSÉ ROBERTO RIMERIO  
FUNÇÃO: TEC. CONTABIL  
CPF: 328.573.738-72  
TC/CRC: 1SP062508/O-0

**BALANÇO PATRIMONIAL**

0400 AGROZ HOLDING LTDA

CNPJ: 13.822.360/0001-10

FOLHA: 000002

ENCERRADO EM: 30/06/2020

ATIVO		PASSIVO	
ATIVO CIRCULANTE		PASSIVO CIRCULANTE	
VALORES A RECEBER		VALORES EXIGÍVEIS A CURTO PRAZO	
IMPOSTOS A RECUPERAR	306,96 D	OBRIGAÇÕES TRIBUTÁRIAS	48,72 C
CONTAS CORRENTES	57.342.191,05 D	OBRIGAÇÕES TRABALHISTAS/PREVIDEN	619,38 C
ATIVO NÃO CIRCULANTE		PASSIVO NÃO CIRCULANTE	
IMOBILIZADO		VALORES EXIGÍVEIS A LONGO PRAZO	
BENS	15.331.657,11 D	CONTA CORRENTE PESSOAS LIGADAS	259.970,30 C
		RECUPERAÇÃO JUDICIAL	27.381.055,42 C
		PATRIMÔNIO LÍQUIDO	
		CAPITAL PRÓPRIO	
		CAPITAL SOCIAL INTEGRALIZADO	37.568.464,60 C
		RESERVAS	
		LUCROS OU PREJUÍZOS ACUMULADOS	7.463.996,70 C
TOTAL DO ATIVO.....	72.674.155,12 D	TOTAL DO PASSIVO E PATRIMÔNIO LÍQUIDO	72.674.155,12 C

Reconhecemos a exatidão do presente balanço encerrado em 30 de Junho de 2020 conforme documentação apresentada.

IVAN FABIO DE OLIVEIRA ZURITA

FUNÇÃO: SOCIO

RG: 5.699.101-0

CPF: 623.852.408-15

JOSÉ ROBERTO RIMERIO

FUNÇÃO: TEC. CONTABIL

CPF: 328.573.738-72

TC/CRC: 1SP062508/O-0

**DEMONSTRAÇÃO DO RESULTADO DO EXERCÍCIO**

0400 AGROZ HOLDING LTDA

CNPJ: 13.822.360/0001-10

FOLHA: 000002

ENCERRADO EM: 30/06/2020

3 - RECEITAS		0,00
	RECEITAS	0,00
Total de RECEITAS		0,00
4 - CUSTOS		0,00
	CUSTOS	0,00
Total de CUSTOS		0,00
5 - DESPESAS		0,00
	DESPESAS	0,00
Total de DESPESAS		0,00
6 - APURAÇÃO DO RESULTADO		0,00
	APURAÇÃO DO RESULTADO	0,00
Total de APURAÇÃO DO RESULTADO		0,00
O Período não teve Lucro ou Prejuízo		0,00

Reconhecemos a exatidão da presente demonstração encerrada em 30 de Junho de 2020 conforme documentação apresentada.

IVAN FABIO DE OLIVEIRA ZURITA  
FUNÇÃO: SOCIO  
RG: 5.699.101-0  
CPF: 623.852.408-15

JOSÉ ROBERTO RIMERIO  
FUNÇÃO: TEC. CONTABIL  
CPF: 328.573.738-72  
TC/CRC: 1SP062508/O-0