



**EXCELENTÍSSIMO SENHOR DOUTOR JUIZ DE DIREITO DA PRIMEIRA
VARA CÍVEL DA COMARCA DE ARARAS – ESTADO DE SÃO PAULO**

Processo nº 0000610-24.2018.8.26.0038

Incidente de Relatórios Mensais de Atividades

R4C ADMINISTRAÇÃO JUDICIAL LTDA, regularmente nomeada *Administradora Judicial* nos autos do pedido de **RECUPERAÇÃO JUDICIAL** de **AGROZ ADMINISTRADORA DE BENS ZURITA LTDA E OUTROS**, vem, respeitosamente, à presença de Vossa Excelência, requerer a juntada aos autos, em conformidade com o artigo 22, inciso II, alínea “c” da Lei nº 11.101/05, do **Relatório Mensal de Atividades** (RMA) das Recuperandas relativo aos meses de julho e agosto de 2020, bem como demais documentos contábeis atinentes ao mesmo período.



Sem prejuízo do quanto exposto acima, cabe este signatário informar que no Relatório Mensal de Atividades (anexo1) constam as informações a respeito do impacto que as Recuperandas vêm sofrendo devido a pandemia do Covid-19 e que o mesmo já está de acordo com o Comunicado nº 786/2020.

Termos em que,
Pede deferimento.

Campinas, 16 de outubro de 2020.

R4C Administração Judicial Ltda

Fernando Ferreira Castellani

Felipe Rodrigues Medeiros



ADMINISTRAÇÃO
JUDICIAL

Relatório Mensal de Atividades

Agroz Holding Ltda.

Agroz Agrícola Zurita S.A.

Agroz Administradora de Bens Zurita Ltda.

Agroz Pecuária, Ind. e Com. de Bebidas

Zurita Ltda.

Agosto/2020



Sumário

1. INTRODUÇÃO.....	5
2. IMPACTOS COVID-19	6
2.1. ASPECTOS CONJUNTURAIS E CONTEXTO SETORIAL.....	6
2.2. SITUAÇÃO DA RECUPERANDA.....	14
2.3. DO PLANO DE RECUPERAÇÃO JUDICIAL	15
3. VISÃO GERAL DAS RECUPERANDAS	15
3.1. DO GRUPO	16
3.2. DO ORGANOGRAMA SOCIETÁRIO	16
3.3. DA RELAÇÃO DE ESTABELECIMENTOS E FILIAIS.....	17
3.4. DA ESTRUTURA ORGANIZACIONAL.....	22
4. INFORMAÇÕES ECONÔMICAS E CONTÁBEIS.....	23
4.1. BALANÇO PATRIMONIAL	23
4.1.1. Disponível	23
4.1.2. Contas a Receber	24
4.1.3. Estoques.....	25
4.1.4. Imobilizado	25
4.1.5. Fornecedores.....	26
4.1.6. Empréstimos e Financiamentos.....	27
4.1.7. Obrigações Sociais e Trabalhistas.....	27
4.1.8. Passivo Tributário.....	28
4.2. DEMONSTRAÇÃO DO RESULTADO DO EXERCÍCIO	29
4.2.1. Faturamento.....	29
4.2.2. Receita Líquida.....	30
4.2.3. Custo de Vendas	31
4.2.4. Margem de Contribuição	31
4.2.5. Despesas Operacionais.....	32
4.2.6. Resultado Operacional (EBITDA).....	32
4.2.7. Resultado Financeiro	33
4.2.8. Resultado Líquido.....	33
4.3. ÍNDICES E INDICADORES	34
4.3.1. Liquidez Corrente.....	34



4.3.2.	<i>Liquidez Geral</i>	37
4.3.3.	<i>Endividamento</i>	38
4.3.4.	<i>Participação do Custo de Vendas</i>	38
4.3.5.	<i>Resultado da operação</i>	39
4.3.6.	<i>Retorno Líquido</i>	40
5.	PASSIVO CONCURSAL	41
6.	ANÁLISE E CONSIDERAÇÕES FINAIS	42
7.	ACOMPANHAMENTO PROCESSUAL	42
8.	ANEXOS	43



Glossário

Agroz	Grupo Econômico Agroz
Holding	Agroz Holding Ltda.
Agrícola	Agroz Agrícola Zurita S.A.
Administradora	Agroz Administradora de Bens Zurita Ltda.
Pecuária	Agroz Pecuária, Ind. e Com. de Bebidas Zurita Ltda.
DRE	Demonstrativo de Resultado do Exercício
BP	Balanço Patrimonial
DFC	Demonstração de Fluxo de Caixa
Receita Bruta ou Faturamento	Todas as receitas operacionais auferidas pela empresa em um determinado período, incluindo impostos, comissões, etc.
Receita Líquida	Se trata do faturamento ou receita bruta depois de deduzidos os impostos, devoluções e comissões, sendo esta última de acordo com a política da empresa.
Custo de Vendas	São os gastos diretamente ligados a produção, como matéria-prima, materiais auxiliares e mão-de-obra direta.
Margem de Contribuição	Por margem de contribuição entende-se o valor que a operação da empresa gera após deduzir os impostos e os custos de vendas. Esse valor deve ser suficiente para cobrir as despesas da empresa e gerar retorno aos sócios.
EBITDA	O EBITDA (<i>Earnings before interests, taxes, depreciation and amortizations</i>) – resultado antes dos juros, impostos, depreciação e amortizações – representa a geração operacional de caixa da empresa, isto é, o quanto a empresa consegue gerar de recursos apenas em suas atividades operacionais e, por isso, também é chamado de resultado operacional.
Resultado Financeiro	É a diferença entre as despesas financeiras da empresa, que podem ser provenientes de juros pagos sobre empréstimos, descontos de duplicatas, variação cambial, entre outras operações; e ganhos obtidos no mercado financeiro. Não é um resultado ligado diretamente a operação executada pela empresa.
Resultado Não Operacional	É a diferença entre ganhos e despesas referentes a fatos não ligados a operação da empresa, como aluguéis, venda de um imóvel ou ativo imobilizado.
Resultado Líquido	Se trata de resultado final da empresa, depois de contabilizado todos os fatores ocorridos no exercício.

Grupo Agroz

1. Introdução

O presente relatório foi elaborado com o objetivo primordial de demonstrar – nos termos da Lei nº 11.101/2005 – Lei de Recuperação de Empresas e Falência – as bases financeiras, operacionais e estratégicas em direção à desejada superação da sua crise, de forma a resguardar e maximizar sua função social, seja como entidade geradora de bens e recursos, seja como provedora de empregos e tributos resguardando também os interesses da comunidade de credores.

Neste sentido, a presente análise sumária sintetiza, observa e relata a capacidade financeira das empresas a partir de informações disponibilizadas exclusivamente pelas recuperandas, não sendo neste momento factíveis de verificação por esta Perita. Confiamos, portanto, na qualidade, completude, rigorosidade e precisão de tais informações¹.

Cabe ressaltar ainda que o relatório leva em consideração outras variáveis de cunho não apenas micro, mas também macroeconômico.

Com base nos dados que aqui serão apresentados, verificaremos ou não a capacidade das empresas, no presente momento e contexto, de honrar suas responsabilidades, tendo em vista o processo de Recuperação Judicial, em especial em face de seus credores.

¹ Tendo em vista a presunção de boa-fé e correção por parte das recuperandas, especialmente por tratar-se de ato que é processado em juízo, submetido, portanto, ao ministério do Poder Judiciário, eis que os relatórios mensais são elaborados por esta Administradora Judicial a partir de informações fornecidas pelas Recuperandas, de modo que estas devem estar cientes de que tem exclusiva responsabilidade pela hígidez, correção técnica e veracidade da documentação disponibilizada. Assim, esta auxiliar do juízo não hesitará em adotar as medidas cabíveis caso constate qualquer indício de fraude na concepção da documentação que serve de base à elaboração dos relatórios mensais.



O atual relatório retrata exclusivamente as informações disponibilizadas, pelas recuperandas, entre os meses de setembro/2019 a agosto/2020.

2. Impactos Covid-19

Tendo em vista a pandemia causada pelo Covid-19 e, na qualidade de Administrador Judicial, e bem assim cumprindo com o dever legal previsto no art. 22, II, “a” da lei 11.101/2005, realizaremos reuniões periódicas via videoconferência com os representantes da Recuperanda e a equipe jurídica e contábil desta Auxiliar.

Faz-se necessário aqui chegar ao conhecimento da classe de credores a realização da segunda reunião virtual junto a recuperanda, a qual ocorreu no dia 22/07/2020 às 10:30, cujo objetivo principal foi entender a real situação da empresa, assim como tomar ciência de quais medidas foram ou serão tomadas diante do atual cenário.

Importante consignar ainda que foram solicitados aos representantes da recuperanda o envio das informações contábeis em período reduzido, a fim de dar ciência à comunidade de credores e ao juízo, acompanhando dessa forma, a empresa diante do enfrentando à crise.

2.1. *Aspectos conjunturais e contexto setorial*

A atividade empresarial² é organizada para a produção, circulação de bens ou de serviços e, como atividade econômica está sujeita a diversos riscos – internos e externos – que podem levar uma empresa a situação de crise econômico-financeira.

² Negrão, Ricardo. Direito empresarial: estudo unificado. 5 ed. rev. – São Paulo, 2014.



Neste sentido, além da análise econômico-financeira baseada nas demonstrações contábeis disponibilizadas pelas Recuperandas, importa trazer à evidência uma breve análise da conjuntura econômica, bem como, da atual situação do setor desenvolvido.

É de conhecimento que, assim como no resto do mundo, com maior rigor a economia brasileira tem sofrido negativamente com o impacto do Covid-19, o qual tem-se refletido nas expectativas para a inflação futura e baixo crescimento do país.

Segundo o relatório Focus do Banco Central divulgado na data de 13/10/2020 estima-se que o PIB brasileiro apresentará contração de 5,03% neste ano, ante 5,02% na semana passada. Em relação ao próximo ano, o mercado financeiro manteve – pela vigésima semana consecutiva – a estimativa de crescimento de 3,50% da atividade. Ainda neste sentido e de acordo com o Instituto Brasileiro de Geografia e Estatística (IBGE)³, a economia apresentou queda de 9,7% no segundo trimestre de 2020. Caso a previsão do relatório se confirme, esse será o pior desempenho do PIB brasileiro no último século.

Ainda de acordo com o relatório Focus, a previsão para o câmbio manteve-se em R\$ 5,30/US\$. Para o ano de 2021, os investidores elevaram a projeção de R\$ 5,00 para R\$ 5,10 – informação também relevante, haja vista que várias empresas estão sujeitas à sua variação, afetando assim o seu resultado.

Ainda neste sentido, outra informação importante para àquelas que exportam seus produtos ao resto do mundo, diz respeito a Balança Comercial. A expectativa para 2020 é de superávit, a qual manteve-se em US\$ 57,49 bilhões. Em relação ao ano de 2021, a expectativa – também de superávit – manteve-se em US\$ 55,00 bilhões.

³ No dia 03 de dezembro será divulgado o resultado do terceiro trimestre.



Em relação aos juros, no último dia 16 de setembro, o Comitê de Política Monetária (Copom) resolveu quebrar a sequência de cortes decidindo, por unanimidade, manter a taxa Selic em 2% ao ano. Segundo o Comitê, há um cenário positivo no futuro: *Em relação à atividade econômica brasileira, indicadores recentes sugerem uma recuperação parcial, similar à que ocorre em outras economias.*

E ainda completou:

O Copom não pretende reduzir o grau de estímulo monetário, a menos que as expectativas de inflação, assim como as projeções de inflação de seu cenário básico, estejam suficientemente próximas da meta de inflação para o horizonte relevante de política monetária, que atualmente inclui o ano-calendário de 2021 e, em grau menor, o de 2022.

A projeção para a inflação passou de 2,12% para 2,47% ao ano, permanecendo abaixo da meta fixada⁴ pelo Conselho Monetário Nacional (CMN) para o ano de 2020, de 4%. Para alguns economistas ouvidos pelo Banco Central (BC), a expectativa para o próximo ano é de 3,02%.

Setorialmente, verifica-se diferentes impactos – dado a especificidade de cada um dos setores.

Hoje, o setor canavieiro é formado por aproximadamente 360 usinas e 70 mil produtores de cana-de-açúcar, assim como de etanol os quais sofreram impactos da pandemia.

De acordo com especialistas da área, a perspectiva era de queda na demanda na ordem de 70% - cenário completamente caótico, o qual felizmente não se realizou.

⁴ Há uma tolerância de 1,5 percentual, portanto, podendo ir de 2,5% até 5,5%.



À título de melhor entendimento e, segundo a Scot Consultoria:

O ATR da cana - Açúcar Total Recuperável - representa a qualidade da cana, a capacidade de ser convertida em açúcar ou álcool através dos coeficientes de transformação de cada unidade produtiva. Para efetuar o pagamento aos fornecedores, por exemplo, uma usina amostra a cana antes da recepção na indústria para avaliar a qualidade e, a partir dessa informação, determinar o pagamento. Os produtores de cana, antes de colher, realizam coletas de amostras para saber a melhor hora da colheita, para que possam obter a melhor renda possível por tonelada fornecida. O cálculo do ATR é atrelado ao preço dos produtos finais da produção de cana, que são o açúcar e o álcool. Quando esses preços oscilam, o preço do ATR também varia. Em épocas em que ocorre excesso de oferta, o preço cai.

Inicialmente, a queda nos valores internacionais de petróleo e as medidas de isolamento acabaram abalando não apenas o consumo, mas consequentemente, os preços. Em relação ao açúcar – que passou a remunerar melhor as usinas devido ao fator cambial – não apresentou avanço na bolsa de *commodities* de Nova York.

Segundo a avaliação do diretor da Canaoeste, Gustavo Chavaglia:

Se os preços do petróleo voltarem aos US\$ 40/ barril, mais o dólar acima de R\$ 5,00, certamente podemos esperar a retomada dos preços da cana acima até das expectativas que tínhamos antes da pandemia, de R\$ 0,70 ou até R\$ 0,80 para o segundo semestre.

De acordo com o Conselho dos Produtores de Cana-de-açúcar, Açúcar e Álcool do Estado de São Paulo (Consecana-SP), o valor do ATR (açúcares totais recuperáveis) fechou em R\$ 0,7646 em março/2020, contra R\$ 0,7571 no mês de fevereiro/2020 – demonstrando uma valorização de 0,99%. Em relação aos preços do valor acumulado,



estes foram firmados em R\$ 0,6579 o quilo, contra R\$ 0,6487 – resultando assim em uma valorização de 1,41%.

Vale ainda observar que, o ATR referente ao mês de maio apresentou o valor de R\$ 0,6934 – registrando, portanto, diminuição de 1,01%⁵ quando comparado ao mês de abril (R\$ 0,7005). Este valor é utilizado como parâmetro, embora os negócios estejam, cada vez menos, sendo determinados pelo chamado “ATR seco”.

Referente aos meses de junho e julho, o ATR registrou valor de R\$ 0,6765 e R\$ 0,6588, respectivamente – contabilizando diminuição de 2,62%.

Em termos de produção, na primeira metade do mês de junho, 47,1% da cana-de-açúcar foi destinada à produção de açúcar, enquanto na mesma data de 2019, esta era de 35,69%.

Segundo o diretor técnico da Única, Antonio de Pádua Rodrigues:

A produção de açúcar apresenta crescimento em torno de 57% até o momento, fruto da maior moagem, da melhor qualidade da matéria-prima, da baixa demanda por etanol no mercado interno e dos preços mais remuneradores do adoçante.

Dados atualizados revelam que a produção de açúcar cresceu 51,04% na primeira metade do mês de agosto, atingindo 3,22 milhões de toneladas, contra 2,13 milhões de toneladas verificadas na primeira quinzena do mês de julho. Antonio de Pádua Rodrigues, afirma que:

O aumento de 7,46 milhões de toneladas na produção de açúcar registrada até o momento reflete o incremento na disponibilidade de matéria-prima e a maior procura

⁵ Já esperado devido à redução nos preços dos produtos comercializados pelas usinas.

pelo produto brasileiro. Desse total, cerca de 5,4 milhões decorreram da alteração do mix de produção e o restante do avanço de moagem e melhor qualidade da cana colhida.

Na primeira quinzena de setembro, a produção de açúcar no Centro-Sul apresentou aumento de 55,96% - fato devido não apenas a maior moagem, mas também a qualidade da cana-de-açúcar e ao mix açucareiro.

A partir dos dados divulgados pela União da Indústria da Cana-de-Açúcar (ÚNICA), entre 01 de abril e 01 de setembro, a produção de açúcar no Centro-Sul cresceu 43%, passando de 18,014 milhões registrados na safra passada para 25,897 milhões de toneladas na atual safra.

Em relação ao etanol, na primeira metade de junho, houve redução de 19,61% na venda de etanol hidratado – alcançando 735,79 milhões de litros contra 915,23 milhões de litros vendidos no mesmo período da última safra. Em relação ao etanol anidro, a diminuição foi de 10,74%, com 317,71 milhões de litros vendidos em 2020 contra 355,92 milhões de litros em 2019.

Se compararmos tais resultados aos dados da primeira quinzena do mês de agosto verificaremos que o volume fabricado de etanol alcançou 2,27 bilhões de litros, sendo 718,17 milhões de litros de etanol anidro e 1,56 bilhão de etanol hidratado⁶.

Na primeira quinzena de setembro houve queda de 4,65% no volume fabricado de etanol, sendo que deste total, o volume de etanol anidro registrou aumento de 9,01% atingindo 745,37 milhões de litros, enquanto o hidratado apresentou diminuição de 10,07% totalizando 1,54 bilhão de litros⁷.

⁶ Do total registrado, 92,55 milhões de litros foram fabricados a partir do milho.

⁷ Foram fabricados 99,88 milhões de litros de etanol de milho.



Segundo a União da Indústria da Cana-de-Açúcar (ÚNICA), a mesma pesquisa realizada entre 01 de abril e 01 de setembro – acima mencionada – demonstrou que a produção de etanol total apresentou diminuição de 8,36%, atingindo 18,969 bilhões de litros, enquanto na produção de anidro a diminuição foi de 11,22% (5,618 bilhões de litros). O hidratado também registrou recuo de 7,1% (13,352 bilhões de litros). Em relação ao mix, a safra 2020/21 está 46,99% direcionada a produção de açúcar e 64,52% à etanol – enquanto na safra anterior o mix foi de 35,48% e 53,01%, respectivamente.

Algumas medidas foram tomadas no sentido de atender às atuais necessidades do setor.

Visando atender – mesmo que parcialmente – a questão do financiamento, no início do mês de junho⁸, o Banco Nacional de Desenvolvimento Econômico e Social (BNDES) – em parceria com bancos privados liderados pelo Banco do Brasil – disponibilizou o Programa de Apoio ao Setor Sucroalcooleiro (BNDES PASS), cujos créditos poderiam chegar a R\$ 3 bilhões⁹, cuja carência será de até 6 meses com prazo de até dois anos para pagamento. Segundo tais contratos, os estoques de etanol poderão ser utilizados como garantia quando da obtenção destes recursos.

Nesta linha de crédito seria disponibilizada, a cada empresa, um valor máximo de R\$ 200 milhões, sendo o mínimo de R\$ 10 milhões, àquela empresa que tiver um faturamento mínimo de R\$ 300 milhões por ano.

Segundo o Valor Econômico e a epbr, após um mês de criação, o BNDES não recebeu nenhum pedido de financiamento. O BNDES afirmou que:

⁸ Disponibilizado no dia 17 de junho.

⁹ O BNDES disponibilizará R\$ 1,5 bilhão, enquanto as demais instituições financeiras, a outra metade. Vale ainda mencionar que, os bancos também poderão oferecer linhas de crédito por conta própria.



A principal explicação é a melhora do mercado de combustíveis ocorrida após o lançamento do produto. Depois de uma queda abrupta de demanda e preço em março e abril, os preços se recuperaram em função da desvalorização do dólar, alta do preço do petróleo e recuperação da demanda.

E conclui:

O prazo final para protocolo de projetos no PASS [a linha] é fim de setembro e, por ser o etanol uma 'commodity', os preços podem mudar novamente, sendo importante o BNDES ter um produto disponível para o setor.

Segundo especialistas, as usinas que mais enfrentam problemas financeiros e, portanto, precisam do auxílio são as destilarias que produzem exclusivamente etanol, e são justamente, as que tem maiores dificuldades para cumprir os critérios exigidos pelo BNDES para o acesso ao financiamento.

A Agência Nacional do Petróleo, Gás Natural e Biocombustíveis (ANP) constatou que 117 usinas ainda não apresentaram a documentação necessária para a regularização financeira, a Certidão Negativa de Débitos (CDN) e a certidão de Créditos não Quitados do Setor Público Federal (CADIN) – fato impeditivo à concessão.

Ainda neste sentido, dois pontos importantes devem ser considerados. Se por um lado a linha de financiamento compartilhada com bancos públicos é inviabilizada às usinas em recuperação judicial, por outro lado, importante lembrar que as usinas mistas¹⁰ maximizaram sua produção açucareira, destinada ao mercado internacional, o que trouxe alívio às contas devido à alta valorização do dólar nos últimos meses.

¹⁰ Àquelas que produzem etanol e açúcar.

À título de atualização vale mencionar que o Brasil exportou 3,621 milhões de toneladas de açúcar no mês de setembro, o que representa um aumento de 111,6% no volume embarcado em igual período no ano passado (1,711 milhão de toneladas). Segundo a Cogo (Inteligência em Agronegócio), tal fato reflete o mix de produção prevalente nesta safra, assim como a atratividade da comercialização externa.

Todas essas informações são relevantes ao entendimento do setor haja vista que a diminuição da oferta de crédito – independente da condição da empresa – impacta toda a cadeia do setor, inviabilizando seu melhor funcionamento.

Com base no cenário acima exposto e, de acordo com especialistas do setor, o clima apresenta-se mais estável e otimista àqueles que possuem não apenas uma posição sólida de caixa, mas também boas condições nos canaviais e na estrutura da empresa sendo estas condições propícias a alteração no mix de produção, isto é, alterando a velocidade e a distribuição de comercialização de açúcar ao longo da safra.

2.2. Situação da recuperanda

Objetivando trazer a conhecimento ao r. juízo e a comunidade de credores os impactos sofridos pelas recuperandas quando da pandemia, realizamos novamente uma reunião virtual. Nesta, fomos informados pelos representantes das recuperandas que a atividade principal da Agroz (vendas de safra de cana-de-açúcar) continua em andamento, não sendo muito impactada.



Por outro lado, em razão da queda no preço do gado¹¹, bem como da interrupção de alguns leilões, as recuperandas estão realizando poucos negócios e a empresa ainda tem que arcar com os custos para a manutenção do gado¹².

Em relação ao quadro de funcionários, os representantes das recuperandas informaram que, até o momento, ocorreram apenas duas demissões. Que houve redução de jornada de trabalho e salarial em 50% de todo o setor administrativo/técnico e a suspensão de atividade de alguns funcionários, por determinados períodos, que não eram essenciais para o desenvolvimento da operação.

2.3. Do Plano de Recuperação Judicial

A Assembleia Geral de Credores, realizada em 12/08/2020, cujo objetivo precípua é a análise e votação do plano de recuperação judicial teve sua suspensão por 60 dias aprovada pela maioria dos credores presentes.

3. Visão Geral das Recuperandas

Neste ponto, será apresentada a composição societária da empresa, assim como, eventuais alterações no que diz respeito às participações societárias. Não menos importante, também relacionaremos os estabelecimentos e filiais (quando houver), com breve descritivo da atividade desenvolvida em cada um, quando segmentada ou diferenciada.

¹¹ O mês de maio/2020 foi marcado pelo arrefecimento da demanda doméstica, o qual refletiu no preço.

¹² Situação condizente com a verificada no setor, conforme acima mencionado.



3.1. Do Grupo

A **Agroz** tem como objeto principal de suas atividades:

- A exploração de agricultura, especialmente o plantio, cultivo e venda de cana-de-açúcar, em imóveis próprios ou de terceiros, por si própria ou em regime de parceria agrícola, nos termos da legislação aplicável;
- A compra e venda de imóveis obtidas, quando for o caso, as necessárias autorizações governamentais;
- A administração de bens moveis ou imóveis próprios, ou de suas quotistas pessoas jurídicas;
- A participação, como quotista ou acionista, em outras sociedades;
- A realização de operações de cessão ou aquisição de créditos.

3.2. Do organograma societário





Em relação ao organograma acima e, seguindo as normas impostas pela Corregedoria Geral da Justiça, solicitamos no dia 14 de setembro a atualização da composição societária, mas até o presente momento nada foi encaminhado.

3.3. Da relação de estabelecimentos e filiais

Empresa	CNPJ	Endereço	Atividade
Agroz Administradora de Bens Zurita Ltda	05.596.908/0020-96	Fazenda Rio das Pedras, s/nº, Bairro Mato Seco, CEP 13.840-970, Mogi Guaçu/SP	Destacando para as mesmas as atividades de Agropecuária, através de parceria rural.
	05.596.908/0024-10	Fazenda Jatobá, s/nº, Bairro Tijuco Preto, CEP 13.630-970, Pirassununga/SP	
	05.596.908/0013-67	Usina Palmeiras, s/nº Bairro Zona Rural, CEP 13.600-970, Araras/SP	
	05.596.908/0014-48	Fazenda Maria Rosa, s/nº, Bairro Marimbondo, CEP 13.600-970, Araras/SP	
	05.596.908/0015-29	Fazenda Aurora I, s/nº, Bairro Zona Rural, CEP 13.600-970, Araras/SP	
	05.596.908/0016-00	Fazenda Aurora II, s/nº, Bairro Zona Rural, CEP 13.600-970, Araras/SP	
	05.596.908/0017-90	Fazenda São Salvador, s/nº, Bairro Zona Rural, CEP 13.600-970, Araras/SP	
	05.596.908/0018-71	Fazenda Graminha, s/nº, Bairro Zona Rural, CEP 13.610-970, Leme/SP	
	05.596.908/0021-77	Sítio São Paulo, s/nº, Bairro Zona Rural, CEP 13.610-970, Leme/SP	
	05.596.908/0019-52	Sítio Panorama, s/nº, Bairro Zona Rural, CEP 13.610-970, Leme/SP	



ADMINISTRAÇÃO
JUDICIAL

	05.596.908/0025-09	Praça Barão de Araras, nº 372, Bairro Centro, CEP 13.600-040, Araras/SP
--	--------------------	---

Empresa	CNPJ	Endereço	Atividade
Agroz Administradora de Bens Zurita Ltda	05.596.908/0003-95	Rodovia BR-050, Km. 202, CEP 38.108-000, Delta/MG	<p>Na matriz, estabelecida em Araras/SP na Fazenda Santa Cruz, sito à Estrada Municipal Fábio da Silva Prado, Km 13, Bairro Elihu Root, é explorada a atividade de:</p> <ul style="list-style-type: none"> - Agropecuária através de Parceria Rural; - Participação em outras sociedades, comerciais ou civis, como sócia ou acionista; - Administração de bens imóveis próprios urbanos ou rurais, bem como a compra, venda, loteamento, incorporação imobiliária, locação e arrendamento de bens imóveis de terceiros.
	05.596.908/0002-04	Jardim Samantha, CEP 13.605-180, Araras/SP	
	05.596.908/0006-38	Rodovia BR 050, Km 193, CEP 38.108-000, Delta/MG	
	05.596.908/0004-76	27, Jardim Fátima, CEP 13.607-010, Araras/SP	
	05.596.908/0007-19	Fazenda Engenho Velho, s/nº, Bairro Zona Rural, CEP 13.600-970, Araras/SP	
	05.596.908/0008-08	Fazenda Boa Esperança, s/nº, Bairro Zona Rural, CEP 13.600-970, Araras/SP	
	05.596.908/0023-39	Fazenda Campo Alegre, s/nº, Bairro Zona Rural, CEP 13.860-970, Aguai/SP	
	05.596.908/0022-58	Fazenda Três Corações, s/nº, Bairro Zona Rural, CEP 17.470-970, Duartina/SP	
	05.596.908/0012-86	Sítio Santa Maria, s/nº, Bairro Zona Rural, CEP 13.600-970, Araras/SP	
	05.596.908/0020-96	Fazenda Rio das Pedras, s/nº, Bairro Mato Seco, CEP 13.840-970, Mogi Guaçu/SP	
	05.596.908/0024-10	Fazenda Jatobá, s/nº, Bairro Tijuco Preto, CEP 13.630-970, Pirassununga/SP	
	05.596.908/0013-67	Usina Palmeiras, s/nº Bairro Zona Rural, CEP 13.600-970, Araras/SP	



	05.596.908/0014-48	Fazenda Maria Rosa, s/nº, Bairro Marimbondo, CEP 13.600-970, Araras/SP	
	05.596.908/0015-29	Fazenda Aurora I, s/nº, Bairro Zona Rural, CEP 13.600-970, Araras/SP	
	05.596.908/0016-00	Fazenda Aurora II, s/nº, Bairro Zona Rural, CEP 13.600-970, Araras/SP	
	05.596.908/0017-90	Fazenda São Salvador, s/nº, Bairro Zona Rural, CEP 13.600-970, Araras/SP	
	05.596.908/0018-71	Fazenda Graminha, s/nº, Bairro Zona Rural, CEP 13.610-970, Leme/SP	
	05.596.908/0021-77	Sítio São Paulo, s/nº, Bairro Zona Rural, CEP 13.610-970, Leme/SP	
	05.596.908/0019-52	Sítio Panorama, s/nº, Bairro Zona Rural, CEP 13.610-970 Leme/SP	
	05.596.908/0025-09	Praça Barão de Araras, nº 372, Bairro Centro, CEP 13.600-040, Araras/SP	
	05.596.908/0002-04	Avenida Rubens Franco, s/nº - sala 01, Jardim Samantha, CEP 13.605-180, Araras/SP	Exploração da atividade de comércio varejista de carne.
	05.596.908/0004-76	Rua Dona Achilina Fachini, nº 429, Prédio 27, Jardim Fátima, CEP 13.607-010, Araras/SP	Exploração da atividade de comércio, importação e exportação de carnes.
	05.596.908/0003-95	Rodovia BR-050, Km. 202, CEP 38.108-000, Delta/MG	Destacando para as mesmas as atividades de Agropecuária, através de parceria rural.
	05.596.908/0006-38	Rodovia BR 050, Km 193, CEP 38.108-000, Delta/MG	
	05.596.908/0007-19	Fazenda Engenho Velho, s/nº, Bairro Zona Rural, CEP 13.600-970, Araras/SP	
	05.596.908/0008-08	Fazenda Boa Esperança, s/nº, Bairro Zona Rural, CEP 13.600-970, Araras/SP	



	05.596.908/0023-39	Fazenda Campo Alegre, s/nº, Bairro Zona Rural, CEP 13.860-970, Aguai/SP	
	05.596.908/0009-80	Fazenda Ignez I, s/nº Bairro Elihu Root, CEP 13.600-970, Araras/SP	
	05.596.908/0010-14	Fazenda Ignez II, s/nº Bairro Elihu Root, CEP 13.600-970, Araras/SP	
	05.596.908/0011-03	Sítio Primavera, s/nº, Bairro Zona Rural, CEP 13.600-970, Araras/SP	
	05.596.908/0022-58	Fazenda Três Corações, s/nº, Bairro Zona Rural, CEP 17.470-970, Duartina/SP	
	05.596.908/0012-86	Sítio Santa Maria, s/nº, Bairro Zona Rural, CEP 13.600-970, Araras/SP	

Empresa	CNPJ	Endereço	Atividade
Agroz Agrícola Zurita S/A	00.766.764/0002-73	Fazenda Engenho Velho, s/nº, Bairro Zona Rural, CEP 13.600-970, Araras/SP	· Cultura de lavouras temporárias e permanentes; - Agricultura em terras próprias ou mediante o instituto da Parceria Rural em terras de terceiros, e - Participação em outras sociedades, comerciais ou civis, como sócia ou acionista.
	00.766.764/0003-54	Fazenda Boa Esperança, s/nº, Bairro Zona Rural, CEP 13.600-970, Araras/SP	
	00.766.764/0004-35	Fazenda Ignez, s/nº, Bairro Elihu-Root, CEP 13.600-970, Araras/SP	
	00.766.764/0005-16	Sítio Primavera, s/nº, Bairro Zona Rural, CEP 13.600-970, Araras/SP	
	00.766.764/0006-05	Sítio Santa Maria, s/nº, Bairro Zona Rural, CEP 13.600-970, Araras/SP	
	00.766.764/0007-88	Fazenda Aurora II, s/nº, Bairro Zona Rural, CEP 13.600-970, Araras/SP	
	00.66.764/0008-69	Usina Palmeiras, s/nº Bairro Zona Rural, CEP 13.600-970, Araras/SP	



00.766.764/0009-40	Fazenda Maria Rosa, s/nº, Bairro Marimbondo, 13.600-970, Araras/SP
00.766.764/0010-83	Fazenda Aurora I, s/nº, Bairro Zona Rural, CEP 13.600-970, Araras/SP
00.766.764/0011-64	Fazenda São Salvador, s/nº, Bairro Zona Rural, CEP 13.600-970, Araras/SP
00.766.764/0012-45	Fazenda Graminha, s/nº, Bairro Zona Rural, CEP 13.610-970, Leme/SP
00.766.764/0013-26	Sítio São Paulo, s/nº, Bairro Zona Rural, CEP 13.610-970, Leme/SP
00.766.764/0014-07	Sítio Panorama, s/nº, Bairro Zona Rural, CEP 13.610-970, Leme/SP
00.766.764/0015-98	Fazenda Ignez II, s/nº, Bairro Elihu-Root, CEP 13.600-970, Leme/SP
00.766.764/0016-79	Fazenda Rio das Pedras, s/nº, Bairro Mato Seco, CEP 13.840-970, Mogi Guaçu/SP
00.766.764/0017-50	Fazenda Campo Alegre, s/nº, Bairro Zona Rural, CEP 13.860-970, Aguaí/SP
00.766.764/0018-30	Fazenda Três Corações, s/nº, Bairro Zona Rural, CEP 17.470-970, Duartina/SP
00.766.764/0019-11	Fazenda Jatobá, s/nº, Bairro Tijuco Preto, CEP 13.630-970, Pirassununga/SP
00.766.764/0020-55	Fazenda Montevideo, s/nº, Bairro Zona Rural, CEP 13.600-970, Araras/SP
00.766.764/0021-36	Fazenda Santa Cecília, s/nº, Bairro Zona Rural, CEP 13.600-970, Araras/SP



Seguindo as normas impostas pela Corregedoria Geral de Justiça (CGJ) solicitamos à recuperanda que atualizasse a lista de estabelecimentos e filiais. Até o presente momento, nada foi encaminhado.

3.4. Da estrutura organizacional

A Agroz apresenta a seguinte estrutura organizacional:

Período	Pecuária	Bens	Agrícola	Holding	Total
Setembro-19	6	28	17	0	51
Outubro-19	6	28	17	0	51
Novembro-19	5	24	15	0	44
Dezembro-19	5	26	15	0	46
Janeiro-20	5	26	15	0	46
Fevereiro-20	5	26	15	0	46
Março-20	5	26	15	0	46
Abril-20	5	25	17	0	47
Maió-20	5	23	17	0	45
Junho-20	5	23	16	0	44
Julho-20	5	23	16	0	44
Agosto-20	4	24	16	0	45

No mês de agosto houve contratação de um colaborador na Bens, encerrando assim o mês com quarenta e cinco funcionários em sua folha de pagamento.

Solicitamos à recuperanda que encaminhasse a movimentação de colaboradores mês a mês informando as demissões, admissões, bem como àqueles CLT e PJ. No entanto, não recebemos as informações solicitadas até o presente momento.



4. Informações Econômicas e Contábeis

De acordo com o IBRACON (NPC 27):

[...] as demonstrações contábeis são uma representação monetária estruturada da posição patrimonial e financeira em determinada data e das transações realizadas por uma entidade no período findo nessa data. O objetivo das demonstrações contábeis de uso geral é fornecer informações sobre a posição patrimonial e financeira, o resultado e o fluxo financeiro de uma entidade, que são úteis para uma ampla variedade de usuários na tomada de decisões. As demonstrações contábeis também mostram os resultados do gerenciamento, pela Administração, dos recursos que lhe são confiados.

4.1. *Balanço Patrimonial*

O Balanço Patrimonial, como demonstração contábil, tem por objetivo evidenciar de forma qualitativa e quantitativamente – em uma determinada data – a posição patrimonial e financeira da empresa.

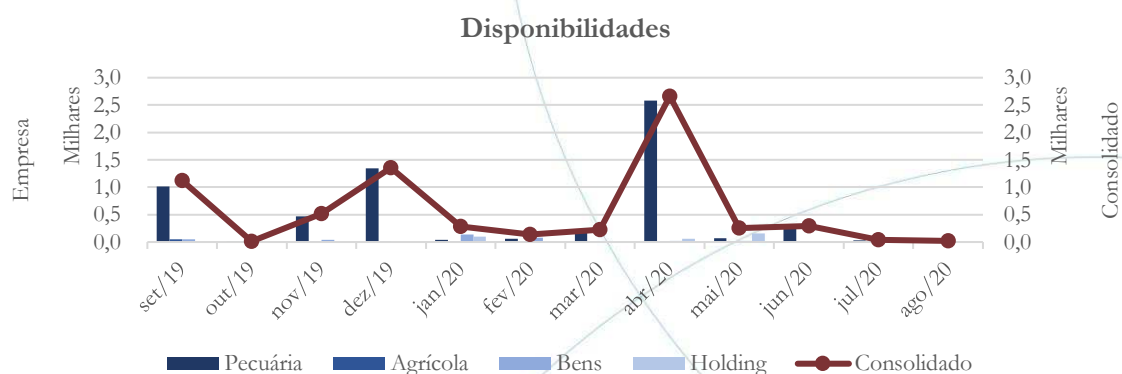
4.1.1. Disponível¹³

¹³ A conta disponível das recuperandas é composta pelas linhas: caixa, bancos e aplicações



ADMINISTRAÇÃO
JUDICIAL

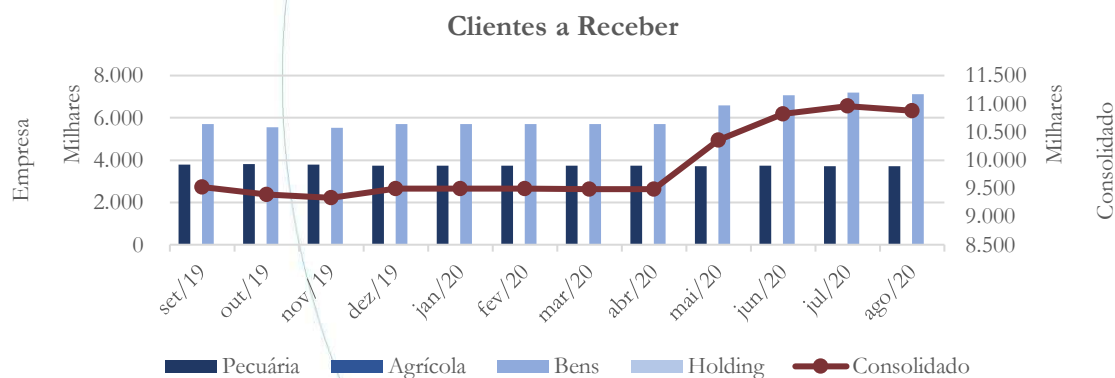
Gráfico 1



A conta disponibilidades consolidada apresentou saldo de R\$ 293 no mês de junho/2020 passando para R\$ 37 em julho/2020. No mês de agosto/2020, o saldo contabilizado foi de R\$ 20 – conforme gráfico acima.

4.1.2. Contas a Receber

Gráfico 2

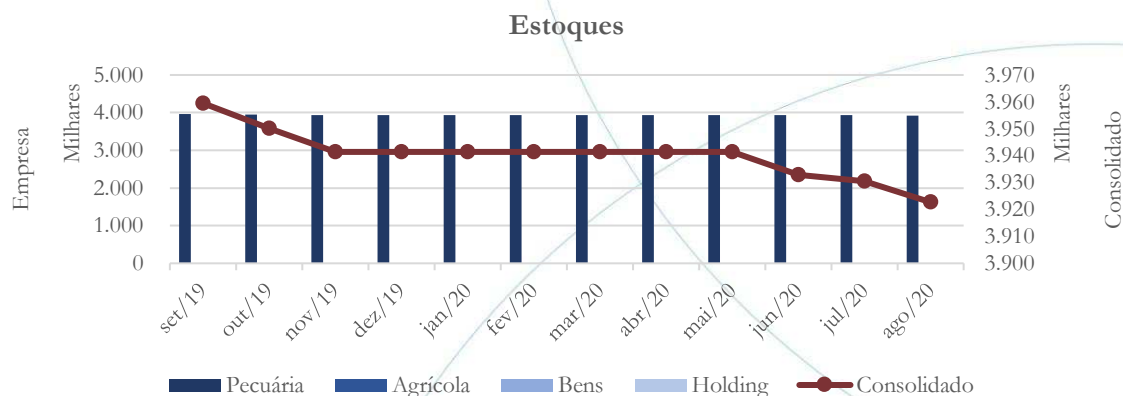


O saldo do contas a receber consolidado registrou aumento de 1,27% entre os meses de junho/2020 e julho/2020, com posterior diminuição de 0,77% entre os meses de julho/2020 e agosto/2020.



4.1.3. Estoques

Gráfico 3



A conta estoques consolidada apresentou diminuição no saldo referente aos meses de julho (0,06%) e agosto (0,2%) – conforme gráfico acima.

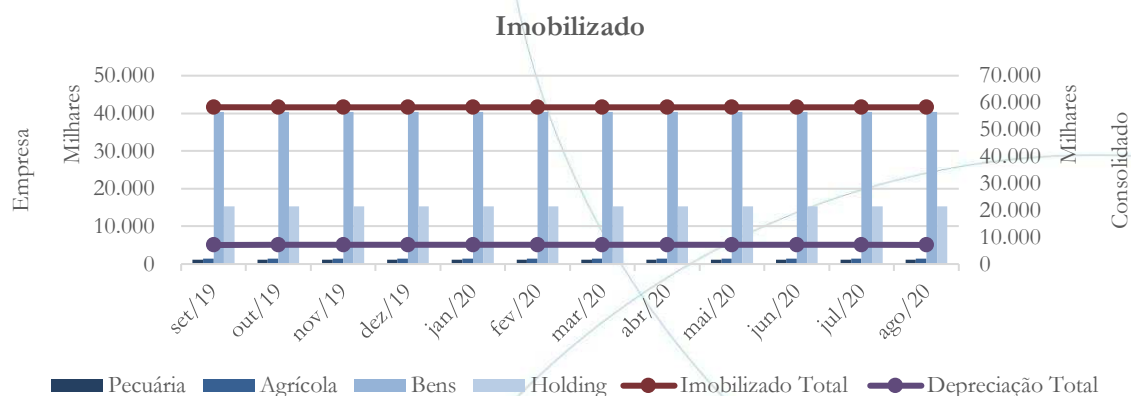
4.1.4. Imobilizado

A lei 11.101/05 – que regula a recuperação judicial, a extrajudicial e a falência do empresário e da sociedade empresária – em seu art. 66, aponta que:

Após a distribuição do pedido de recuperação judicial, o devedor não poderá alienar ou onerar bens ou direitos de seu ativo permanente, salvo evidente utilidade reconhecida pelo juiz, depois de ouvido o Comitê, com exceção daqueles previamente relacionados no plano de recuperação judicial.



Gráfico 4

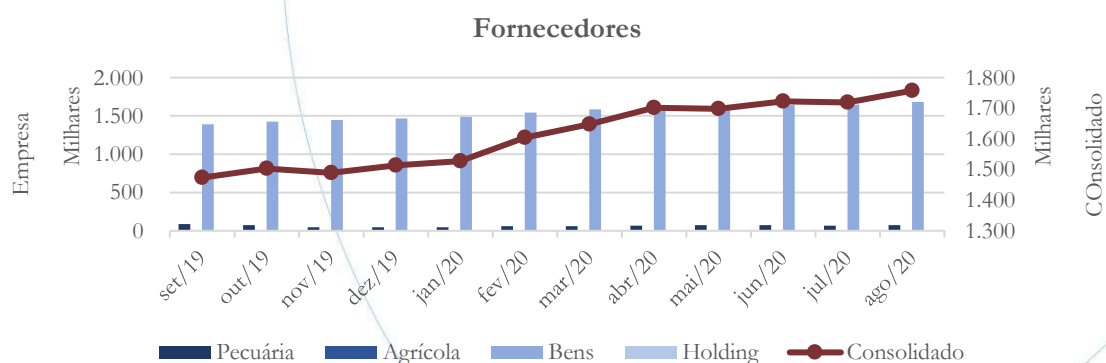


O imobilizado não apresentou alteração ao longo do período analisado, enquanto a depreciação registrou aumento de 0,4% ao mês.

Solicitamos à recuperanda que encaminhem mensalmente a lista atualizada de imobilizado, a qual não recebendo até o presente momento.

4.1.5. Fornecedores

Gráfico 5

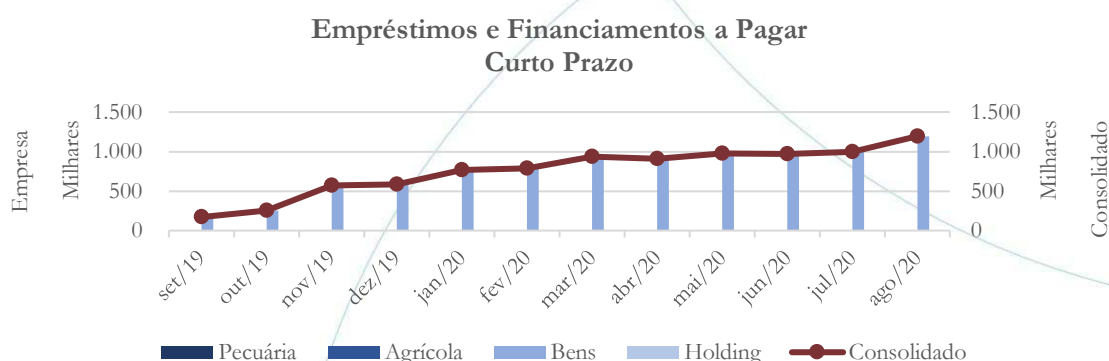




Mesmo apresentando diminuição de 0,17% entre os meses de junho/2020 e julho/2020, a conta fornecedores mantém a tendência de elevação, contabilizando aumento de 2,19% entre os meses de julho/2020 e agosto/2020.

4.1.6. Empréstimos e Financiamentos

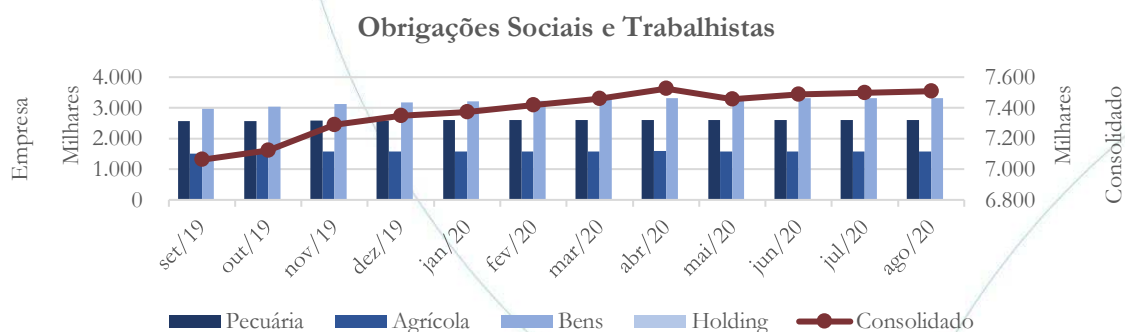
Gráfico 6



O saldo dos empréstimos e financiamentos, todo contabilizado a curto prazo, registrou aumento de 3,2% entre os meses de junho/2020 e julho/2020 e de 19,61% entre os meses de julho/2020 e agosto/2020.

4.1.7. Obrigações Sociais e Trabalhistas

Gráfico 7

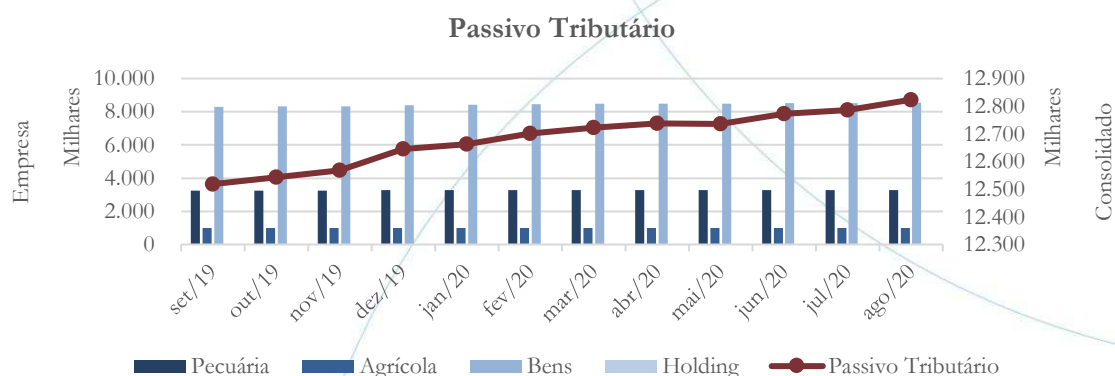




As obrigações sociais e trabalhistas registraram aumento no saldo referente aos meses de julho (0,12%) e agosto (0,15%) – conforme gráfico acima.

4.1.8. Passivo Tributário

Gráfico 8



O passivo tributário consolidado apresentou aumento de 0,11% entre os meses de junho/2020 e julho/2020 e de 0,29% entre os meses de julho/2020 e agosto/2020.

Fazenda - Pecuária	jan/20	fev/20	mar/20	abr/20	mai/20	jun/20	jul/20	ago/20
Municipal	21.006	21.006	21.340	21.340	21.340	21.481	21.481	21.481
Estadual	288.234	289.467	289.622	290.397	290.932	293.893	295.625	299.821
Federal	2.871.288	2.871.645	2.872.175	2.872.719	2.872.997	2.875.278	2.878.456	2.881.006
Total:	3.180.528	3.182.119	3.183.137	3.184.456	3.185.270	3.190.652	3.195.562	3.202.308

A partir da tabela acima verifica-se que a Pecuária possuía 90% de seu passivo tributário junto à esfera Federal.

Fazenda - Agrícola	jan/20	fev/20	mar/20	abr/20	mai/20	jun/20	jul/20	ago/20
Municipal	9.071	9.138	9.138	9.138	9.138	9.503	9.503	9.503
Estadual	3.599	3.599	3.599	3.599	3.599	3.599	3.599	3.599
Federal	949.967	950.559	950.915	952.154	952.281	952.376	952.428	952.480
Total:	962.637	963.296	963.652	964.891	965.018	965.477	965.529	965.581



Assim como a Pecuária, a Agrícola também possui maior passivo tributário (98,6%) junto à esfera Federal.

Fazenda - Adm. de Bens	jan/20	fev/20	mar/20	abr/20	mai/20	jun/20	jul/20	ago/20
Municipal	659.610	683.155	683.489	683.489	683.489	683.853	683.853	683.853
Estadual	7.491	7.491	7.491	7.491	7.491	7.491	7.491	7.491
Federal	6.418.961	6.431.824	6.452.135	6.463.070	6.461.746	6.491.866	6.500.006	6.530.281
Total:	7.086.061	7.122.470	7.143.115	7.154.050	7.152.726	7.183.210	7.191.351	7.221.626

A Bens possui 90,4% de seu passivo tributário com a esfera Federal.

Fazenda - Consolidado	jan/20	fev/20	mar/20	abr/20	mai/20	jun/20	jul/20	ago/20
Municipal	667.123	690.736	691.403	691.403	691.403	692.274	692.274	692.274
Estadual	299.323	300.557	300.712	301.487	302.022	304.982	306.714	310.911
Federal	10.240.216	10.254.028	10.275.225	10.287.942	10.287.024	10.319.520	10.330.890	10.363.767
Total:	11.206.662	11.245.321	11.267.340	11.280.833	11.280.449	11.316.776	11.329.878	11.366.951

A Agroz possui 91,2% de seu passivo tributário junto à esfera Federal.

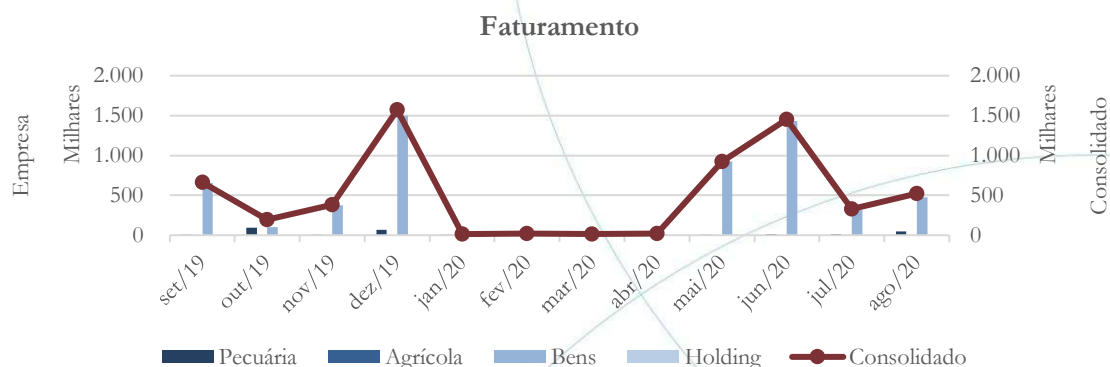
4.2. Demonstração do Resultado do Exercício

A Demonstração do Resultado do Exercício (DRE), como relatório contábil é confeccionada junto com o Balanço Patrimonial e oferece uma síntese econômica das atividades operacionais e não operacionais permitindo visualizar assim se a empresa está gerando lucro ou prejuízo, em um determinado período.

4.2.1. Faturamento



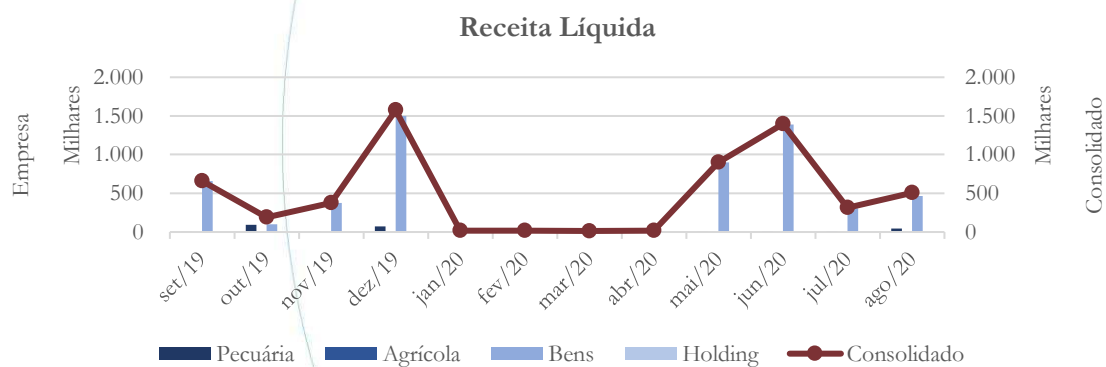
Gráfico 9



O faturamento consolidado apresentou diminuição de 77,34% entre os meses de junho e julho, com posterior aumento de 59,94% entre os meses de julho/2020 e agosto/2020.

4.2.2. Receita Líquida

Gráfico 10

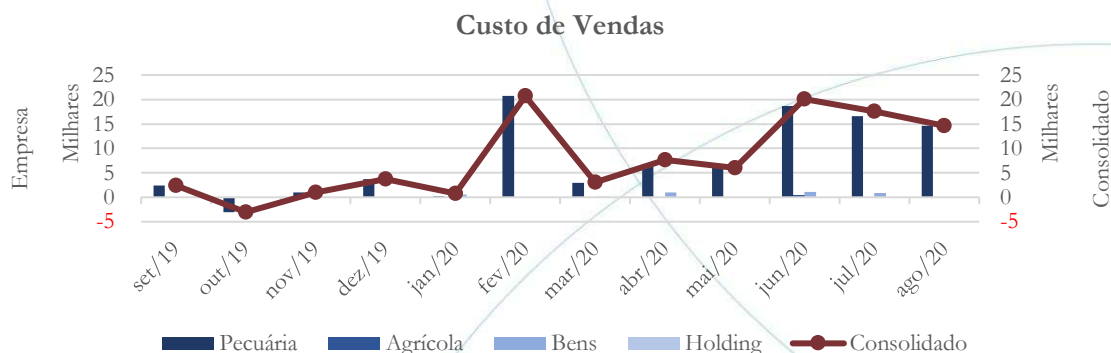


A receita líquida acompanhou o faturamento, contabilizando diminuição de 77,35% entre os meses de junho/2020 e julho/2020, seguida de aumento de 59,71% entre os meses de julho/2020 e agosto/2020.



4.2.3. Custo de Vendas

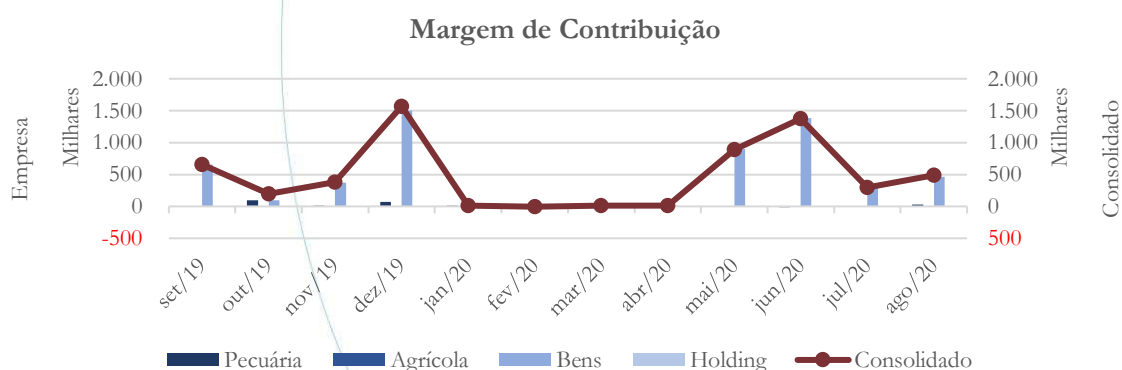
Gráfico 11



O custo de vendas, por sua vez, registrou diminuição no saldo referente aos meses de julho (12,79%) e agosto (16,23%) – conforme gráfico acima.

4.2.4. Margem de Contribuição

Gráfico 12

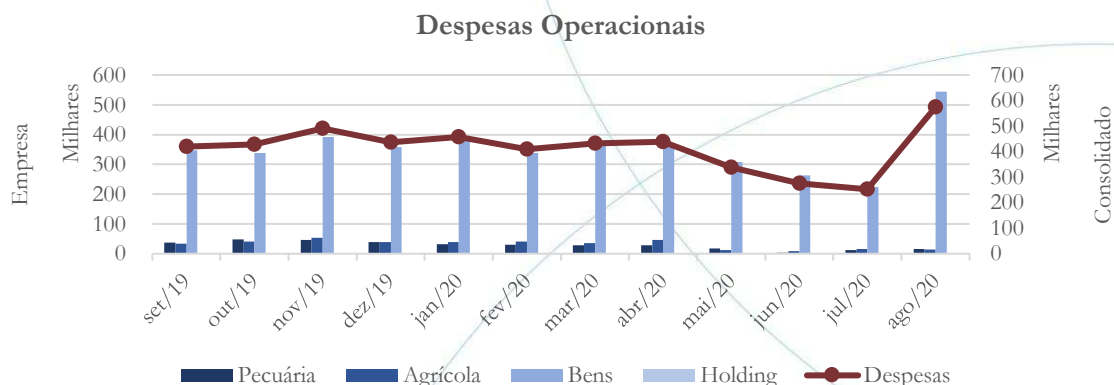


A margem de contribuição, com a queda do faturamento, apresentou redução de 78,29% no mês de julho/2020 quando comparado ao mês anterior, enquanto no mês de agosto/2020 houve aumento de 64,16%.



4.2.5. Despesas Operacionais

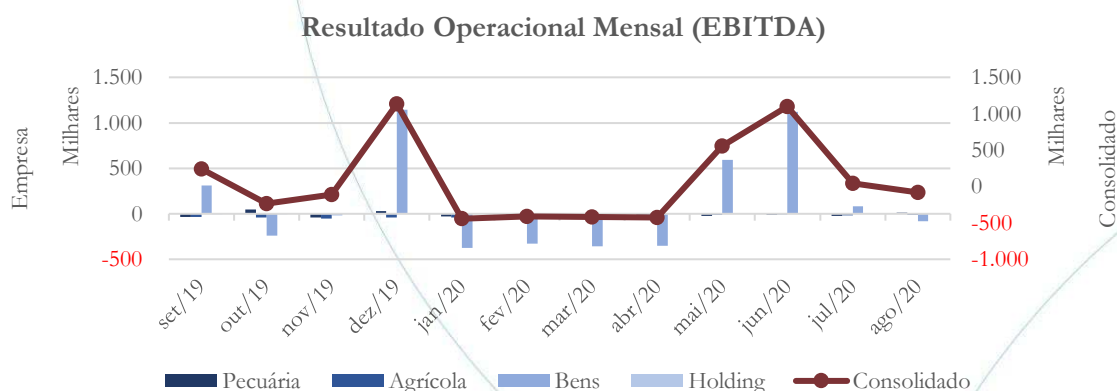
Gráfico 13



Após contabilizar diminuição de 8,51% entre os meses de junho/2020 e julho/2020, as despesas operacionais registraram forte elevação (127,26%) no saldo referente ao mês de agosto/2020 quando comparado ao mês anterior. Solicitamos à recuperanda que nos informe a respeito do aumento registrado nas despesas operacionais referentes ao mês de agosto/2020.

4.2.6. Resultado Operacional (EBITDA)

Gráfico 14

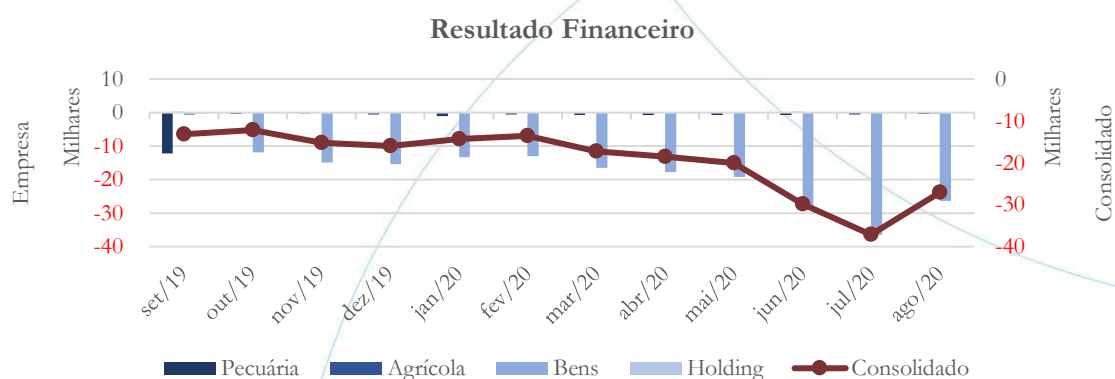




O resultado operacional apresentou redução de 95,79% entre os meses de junho/2020 e julho/2020. No mês de agosto/2020, o resultado operacional registrou saldo negativo – conforme gráfico acima.

4.2.7. Resultado Financeiro

Gráfico 15

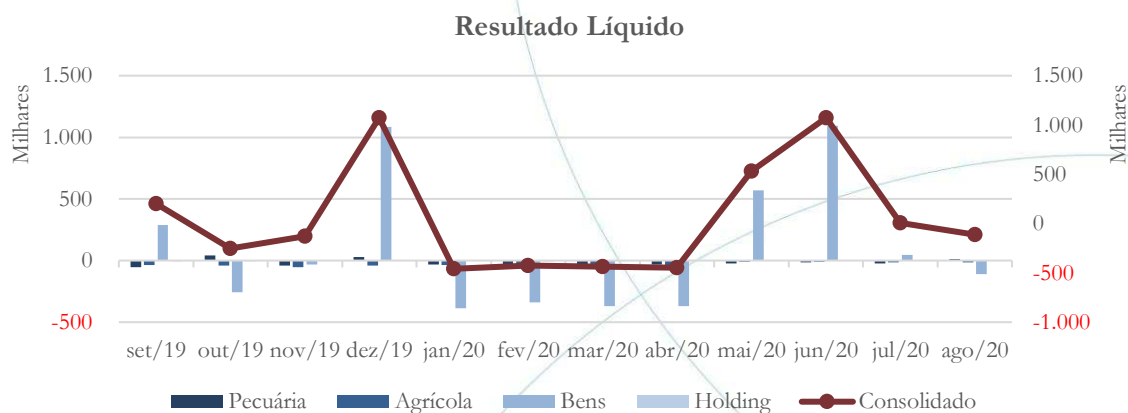


O resultado financeiro apresentou aumento de 24,58% no saldo negativo referente ao mês de julho/2020, enquanto no mês seguinte houve diminuição de 27,01%.

4.2.8. Resultado Líquido



Gráfico 16



O resultado líquido consolidado registrou redução de 99,15% entre os meses de junho/2020 e julho/2020. No mês de agosto/2020, o Grupo apresentou prejuízo líquido – conforme gráfico acima.

4.3. Índices e Indicadores

Os índices e indicadores são resultados obtidos através da análise contábil da empresa, os quais fornecem informações relevantes a respeito das operações realizadas possibilitando uma melhor avaliação, via fórmulas matemáticas, na averiguação das demonstrações financeiras.

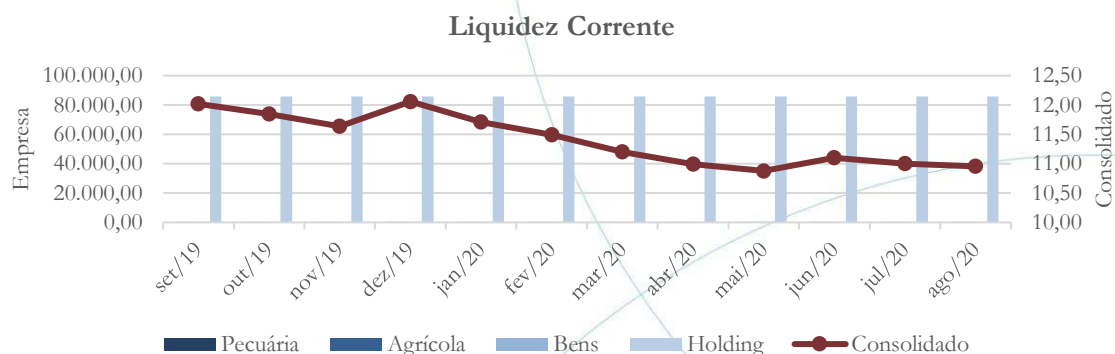
4.3.1. Liquidez Corrente

A liquidez corrente¹⁴ – obtida através da razão entre o ativo circulante e o passivo circulante – tem como objetivo demonstrar se a empresa está cumprindo com as obrigações imediatas, ou seja, àquelas de curto prazo.

¹⁴ Quanto maior for o índice encontrado, melhor é a situação de liquidez da empresa.



Gráfico 17



A liquidez corrente consolidada demonstra que a empresa possuía R\$ 10,96 para cada R\$ 1,00 de dívida adquirida a curto prazo no mês de agosto/2020.

Como mencionado do relatório anterior:

Importante ressaltar que tal resultado deve-se ao fato da Agroz possuir ativo biológico elevado, o qual não é revisado, conforme informado por seus representantes, desde 2011. Também contabilizada a curto prazo e, sem movimentação relevante, há mais de 24 meses, existe a conta de receitas provisionadas, cujo saldo é elevado, não demonstrando reais possibilidades de realização, ao menos a curto prazo. Ainda em relação a esta, vale mencionar que, conforme o artigo 179, inciso I, da Lei 6404/76: *I - no ativo circulante: as disponibilidades, os direitos realizáveis no curso do exercício social subsequente e as aplicações de recursos em despesas do exercício seguinte.* – o que não ocorre, de fato.

À título de elucidação, no relatório referente ao mês de junho/2020 solicitamos à recuperanda o seguinte esclarecimento: O saldo das receitas provisionadas não registrou alteração ao longo do período analisado. Solicitamos à recuperanda que encaminhe a composição da conta, assim como a memória de cálculo do valor nos informando qual o embasamento contábil utilizado para tal reconhecimento.



A recuperanda nos informou:

Em janeiro/2011 foi estabelecido um contrato de parceria pecuária entre a Agro Administradora de Bens, proprietária das fazendas, e a Agro Pecuária, que desenvolvia atividades pecuárias. Segundo o contrato a Agro Administradora de Bens era remunerada em 40% do valor das receitas obtidas com a venda de gado (animais, prenhez, embriões) realizadas pela Agro Pecuária. A partir de 2015 as operações de venda passaram a ser realizadas somente na Agro Pecuária, que passou a receber 100% do valor das vendas.

No passado (2011 e 2012), havia muitas vendas de animais e prenhez feitas em parceria com outros criadores. Nesses casos, quando o animal pertence a mais de 01 proprietário, este é alojado nas dependências de um único proprietário.

Na maioria de nossas parcerias, os animais ficavam com o parceiro que se encarregava do trato (alimentação, medicamentos, serviços veterinários, etc.). Quando da venda do animal ou de um produto do mesmo (cria ou prenhez) a Agro emitia as notas fiscais referentes a sua participação (Bens e Pecuária). Nas vendas realizadas através leilões, em geral, os compradores possuem um prazo para pagamento que varia de 20 a 30 meses (em parcelas mensais) e nessas ocasiões é emitido pela leiloeira, um contrato de compra e venda rural.

Face ao longo prazo para quitação das vendas, e considerando que em grande parte dos casos os animais ou prenhez não eram entregues de imediato aos compradores, em 2011 e 2012 criamos essa conta reconhecendo a receita na época dos leilões, mesmo sem a emissão da nota fiscal e quando de sua emissão essa conta era zerada. Esse procedimento deixou de ser adotado a partir de 2013.

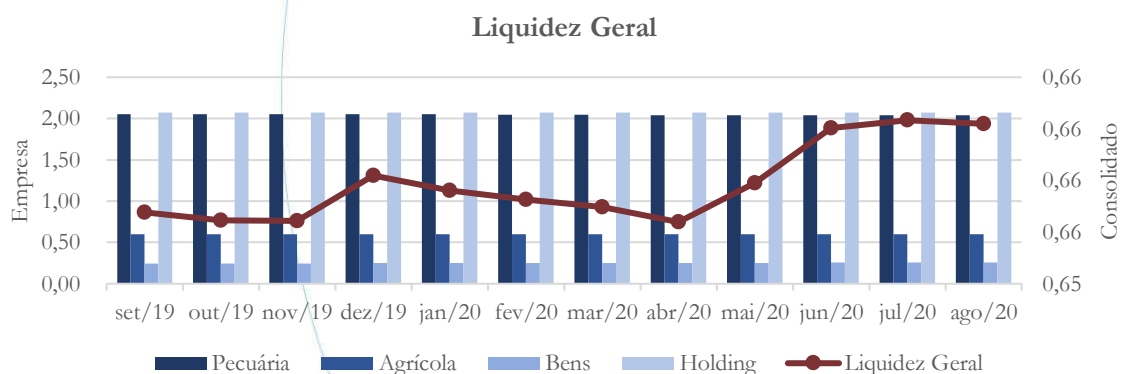
Ocorre que houve um problema no antigo sistema contábil que era utilizado pela empresa sendo que na Agropecuária o saldo foi zerado mas na Agropecuária de Bens permaneceu em aberto. Como o antigo sistema foi substituído em 2015 não temos mais acesso ao mesmo para demonstrar a composição do valor pendente.

A partir do acima esclarecido pela recuperanda, solicitamos que esta pondere e verifique a real possibilidade de realizar ajustes em sua contabilidade, especialmente se ainda há algum saldo a receber que justifique sua contabilização.

4.3.2. Liquidez Geral

Objetiva comparar a capacidade da empresa a curto e a longo prazo¹⁵. Neste sentido, quando o resultado deste for menor que 1, em tese, a empresa estaria com problemas financeiros e, conseqüentemente, apresentaria dificuldades em cumprir suas obrigações.

Gráfico 18



A partir deste indicador verifica-se que a empresa possuía R\$ 0,66 para cada R\$ 1,00 de dívida adquirida a curto e a longo prazo no mês de agosto/2020.

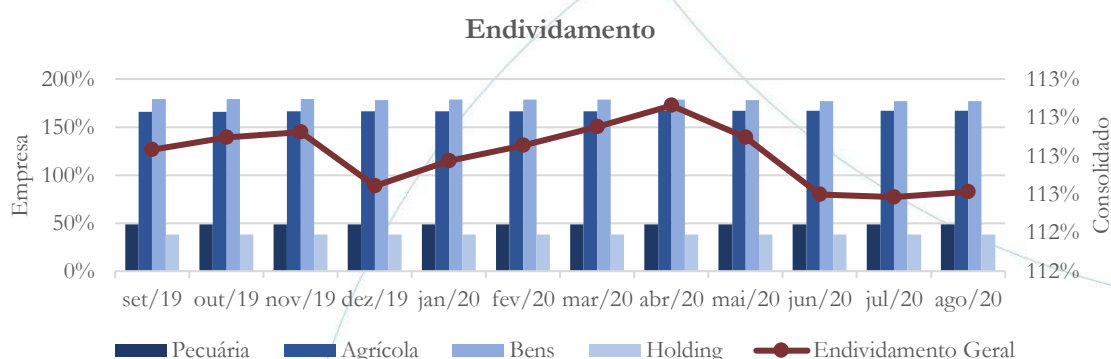
¹⁵ Calcula-se a liquidez geral através da soma do ativo circulante e realizável a longo prazo dividido pela soma do passivo circulante e não circulante.



4.3.3. Endividamento

O objetivo deste índice é verificar o percentual de capital de terceiros que a empresa utiliza naquele período em análise. Neste sentido, quanto mais elevado for o índice, maior o grau de endividamento no andamento de suas atividades.

Gráfico 19



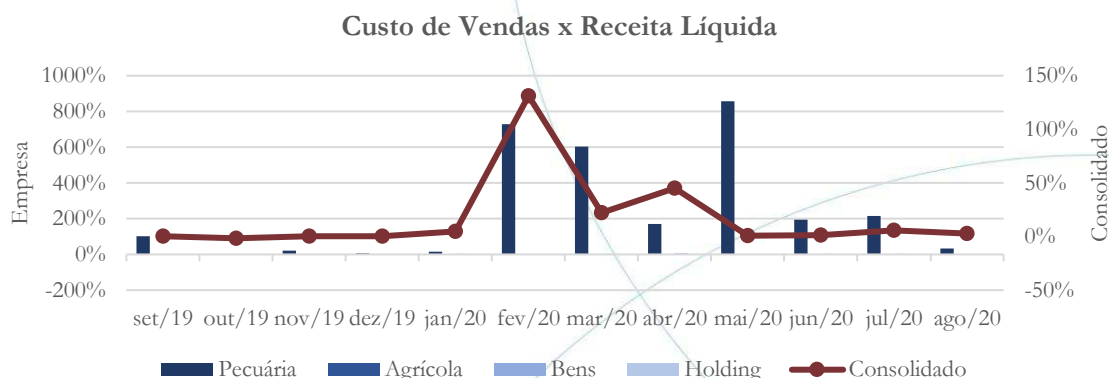
No mês de agosto/2020, a empresa possuía 113% de endividamento e isso significa que há alta participação de capital de terceiros na operação.

4.3.4. Participação do Custo de Vendas

Mostra a participação do custo de vendas na receita líquida auferida em cada período.



Gráfico 20

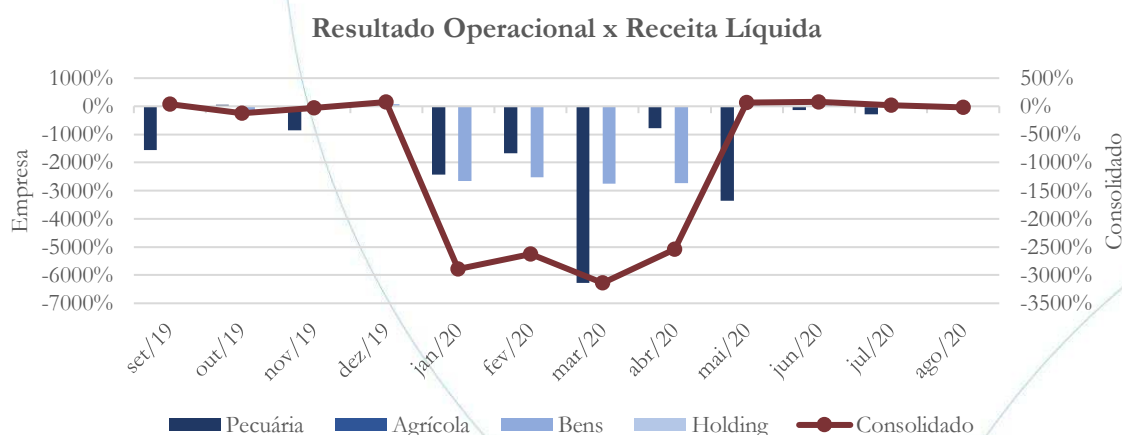


O custo de vendas do Grupo apresentou baixa participação na receita líquida, apenas 2,9% no mês de agosto/2020.

4.3.5. Resultado da operação

O EBITDA (*Earnings before interests, taxes, depreciation and amortizations*) – resultado antes dos juros, impostos, depreciação e amortizações – que mede o resultado da operação. Neste sentido, este nos mostra quanto dinheiro é gerado pelos ativos operacionais.

Gráfico 21



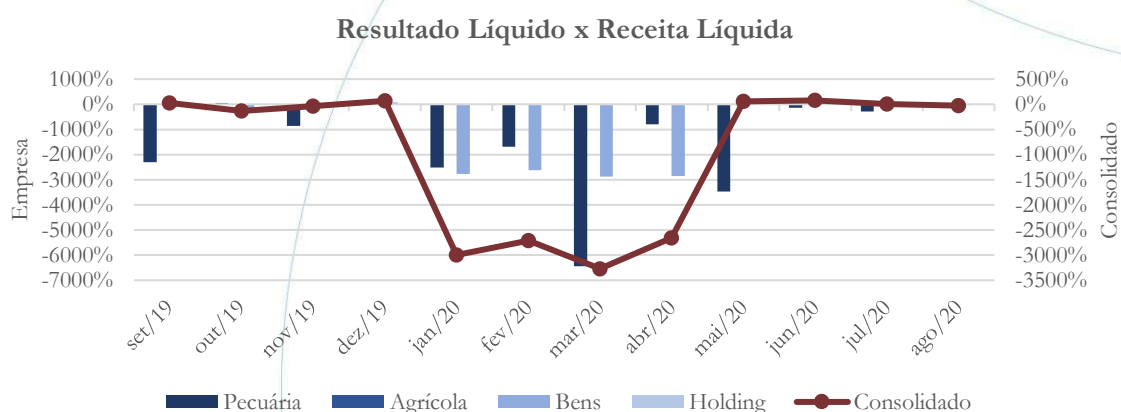


Observando este indicador verifica-se que há oscilação. No mês de agosto/2020, o resultado operacional apresentou retorno negativo – conforme gráfico acima.

4.3.6. Retorno Líquido

O resultado líquido desconsidera todos os fatores que influenciam o resultado de uma operação, ou seja, depreciação, amortizações, juros pagos e recebidos, receitas e despesas não operacionais, impostos sobre lucro, entre outros – isto é, apresenta o lucro que o ativo realmente oferece à empresa.

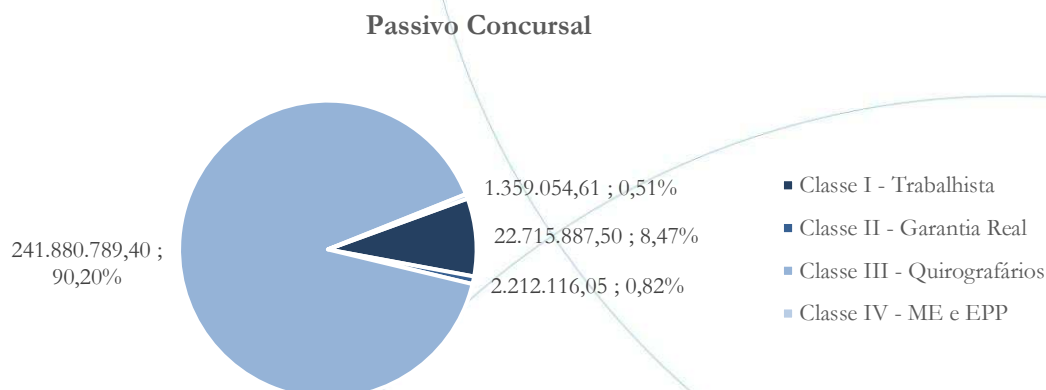
Gráfico 22



Situação semelhante encontra-se o retorno líquido, a qual pode ser verificada pela curva no gráfico acima.



5. Passivo Concursal



O passivo concursal da Agroz totaliza saldo no valor de R\$ 268,17 milhões com 726 credores, conforme tabela abaixo.

Classes de Credores	Quantidade de Credores	Valor do Crédito	Participação da Classe
Classe I - Trabalhista	226	22.715.887,50	8,47%
Classe II - Garantia Real	2	2.212.116,05	0,82%
Classe III - Quirografários	262	241.880.789,40	90,20%
Classe IV - ME e EPP	236	1.359.054,61	0,51%
Totais:	726	268.167.847,56	100,00%

A Classe I possui 226 credores, os quais representam 8,47% do crédito, enquanto na Classe II há 2 credores com 0,82% do crédito. Na Classe III, 262 credores representam 90,2% do crédito e na Classe IV há 236 credores com 0,51% do crédito.



6. Análise e considerações finais

A partir dos dados acima verifica-se que, embora a Agroz tenha apresentado aumento (59,94%) em seu faturamento – que conforme documentos encaminhados advém, quase em sua totalidade, da cana-de-açúcar – seu resultado operacional registrou saldo negativo, demonstrando assim uma operação deficitária.

Segundo a recuperanda, a atual situação da empresa é a seguinte:

Situação marcada pela pandemia com mercado praticamente parado, poucos leilões e ainda assim, realizados virtualmente e também na sua maioria restritos à comercialização de gado de corte e de descartes (gado de menor valor comercial) do plantel de gado PO de elite. Não tem havido leilões, nem exposições de gado de elite de alto valor genético, enquanto que na Pecuária Extensiva o mercado está aquecido com fortes volumes de exportação.

Mais uma vez, reforçamos a sugestão e importância na realização de uma revisão em seus controles, de forma a demonstrar sua real situação.

7. Acompanhamento processual

Recuperação Judicial

Processo n. 1005630-13.2017.8.26.0038



16/10/2017	• Petição inicial
06/11/2017	• Deferimento Pedido de Homologação da RJ
23/04/2018	• Plano de Recuperação Judicial
20/03/2019	• Edital Art. 52
28/08/2019	• Publicação Edital art. 7, § 2º
06/02/2020	• Edital Art. 36
20/07/2020	• Edital Art. 36 – AGC Virtual
05/08/2020	• Assembleia Geral de Credores 1ª Convocação (não instalada por falta de quórum)
12/08/2020	• Assembleia Geral de Credores 2ª Convocação - suspensão por votação

Para verificação do andamento processual acesse o site: www.r4cempresarial.com.br

8. Anexos

BALANÇO PATRIMONIAL

0299 AGROZ AGRICOLA ZURITA S/A

CNPJ: 00.766.764/0001-92

FOLHA: 000002

ENCERRADO EM: 30/06/2020

ATIVO		PASSIVO	
ATIVO CIRCULANTE		PASSIVO CIRCULANTE	
DISPONIVEL		VALORES EXIGÍVEIS A CURTO PRAZO	
BANCOS COM MOVIMENTOS	10,19 D	FORNECEDORES	2.335,51 C
VALORES A RECEBER		OBRIGAÇÕES TRIBUTÁRIAS	942.913,40 C
CLIENTES	30.525,00 D	OBRIGAÇÕES TRABALHISTAS/PREVIDEN	1.577.287,76 C
OUTROS CRÉDITOS	864.888,38 D	PROVISÕES	143.528,54 C
IMPOSTOS A RECUPERAR	235.539,55 D	EMPRÉSTIMOS E FINANCIAMENTOS	50,00 C
CONTAS CORRENTES	45.895.655,89 D	PARCELAMENTOS DE TRIBUTOS	41.597,62 C
ATIVO BIOLÓGICO - CIRCULANTE		ADIANTAMENTO A CLIENTES	308.000,00 C
ATIVO BIOLÓGICO AVALIADO P/ VALOR	0,01 D	PASSIVO NÃO CIRCULANTE	
ATIVO BIOLÓGICO - DEPRECIAÇÃO	0,01 C	VALORES EXIGÍVEIS A LONGO PRAZO	
REALIZAVEL A LONGO PRAZO		CONTA CORRENTE PESSOAS LIGADAS	41.983.067,74 C
VALORES A REALIZAR A LONGO PRAZO		RECUPERAÇÃO JUDICIAL	40.222.455,29 C
DEPÓSITOS E CAUÇÕES	76.364,43 D	RESULTADOS DE EXERCÍCIOS FUTUROS	
ATIVO NÃO CIRCULANTE		OUTRAS OBRIGAÇÕES	
INVESTIMENTOS		PASSIVOS FISCAIS DIFERIDOS	69.962,32 C
PARTICIPAÇÕES EM OUTRAS EMPRESA	5.443,58 D	PATRIMÔNIO LÍQUIDO	
IMOBILIZADO		CAPITAL PRÓPRIO	
BENS	1.466.284,70 D	CAPITAL SOCIAL INTEGRALIZADO	3.684.536,00 C
(-) DEPRECIAÇÃO ACUMULADA	1.409.228,85 C	RESERVAS	
DIFERIDO		RESERVAS DE CAPITAL	72.308,16 C
CSLL E IRPJ DIFERIDO	3.943.503,39 D	LUCROS OU PREJUÍZOS ACUMULADOS	37.939.056,08 D
TOTAL DO ATIVO	51.108.986,26 D	TOTAL DO PASSIVO E PATRIMÔNIO LÍQUIDO	51.108.986,26 C

Reconhecemos a exatidão do presente balanço encerrado em 30 de Junho de 2020 conforme documentação apresentada.

IVAN FABIO DE OLIVEIRA ZURITA

FUNÇÃO: ADMINISTRADOR

RG: 7611298

CPF: 623.852.408-15

JOSÉ ROBERTO RIMERIO

FUNÇÃO: TEC. CONTABIL

CPF: 328.573.738-72

TC/CRC: 1SP062508/O-0

DEMONSTRAÇÃO DO RESULTADO DO EXERCÍCIO

0299 AGROZ AGRICOLA ZURITA S/A

CNPJ: 00.766.764/0001-92

FOLHA: 000002

ENCERRADO EM: 30/06/2020

3 - RECEITAS**3.3 - OUTRAS RECEITAS****3.3.1 - RECEITAS OPERACIONAIS****3.3.1.01 - RECEITAS FINANCEIRAS**

9,79 C

RECEITAS OPERACIONAIS

9,79 C

Total de RECEITAS

9,79 C

(=) RECEITA LÍQUIDA

9,79 C

4 - CUSTOS**4.2 - CUSTOS DIRETOS****4.2.1 - CUSTOS DOS PRODUTOS E MERCADORIAS****4.2.1.01 - CUSTOS E INSUMOS**

346,96 D

CUSTOS DOS PRODUTOS E MERCADORIAS

346,96 D

Total de CUSTOS

346,96 D

(=) PREJUÍZO BRUTO

337,17 D

5 - DESPESAS**5.1 - DESPESAS OPERACIONAIS****5.1.1 - DESPESAS OPERACIONAIS****5.1.1.01 - DESPESAS OPERACIONAIS E INSUMOS**

6.169,13 D

5.1.1.02 - DESPESAS COM PESSOAL

1.586,03 D

5.1.1.03 - IMPOSTOS E TAXAS

364,42 D

DESPESAS OPERACIONAIS

8.119,58 D

Total de DESPESAS

8.119,58 D

(=) PREJUÍZO OPERACIONAL

8.456,75 D

Resultado Financeiro:**Outras Receitas/Despesas:****(=) PREJUÍZO ANTES DOS IMPOSTOS, PARTICIP. E CONTRIBUIÇÕES**

8.456,75 D

Provisão de Impostos:**Participações e Contribuições:****(=) Total do PREJUÍZO do Período:**

8.456,75 D

Reconhecemos a exatidão da presente demonstração encerrada em 30 de Junho de 2020 conforme documentação apresentada.

IVAN FABIO DE OLIVEIRA ZURITA

FUNÇÃO: ADMINISTRADOR

RG: 7611298

CPF: 623.852.408-15

JOSÉ ROBERTO RIMERIO

FUNÇÃO: TEC. CONTABIL

CPF: 328.573.738-72

TC/CRC: 1SP062508/O-0

BALANÇO PATRIMONIAL

0399 AGROZ PECUARIA, INDUSTRIA E COMERCIO DE BEBIDAS ZURITA LTDA

CNPJ: 04.336.133/0001-94

FOLHA: 000002

ENCERRADO EM: 30/06/2020

ATIVO		PASSIVO	
ATIVO CIRCULANTE		PASSIVO CIRCULANTE	
DISPONIVEL		VALORES EXIGÍVEIS A CURTO PRAZO	
BANCOS COM MOVIMENTOS	282,79 D	FORNECEDORES	76.185,31 C
VALORES A RECEBER		CONTAS A PAGAR	44,60 C
CLIENTES	3.732.829,98 D	OBRIGAÇÕES TRIBUTÁRIAS	3.208.691,70 C
OUTROS CRÉDITOS	157.657,10 D	OBRIGAÇÕES TRABALHISTAS/PREVIDEN	2.602.269,65 C
IMPOSTOS A RECUPERAR	70.677,44 D	PROVISÕES	287.636,29 C
ESTOQUES	3.932.828,40 D	EMPRÉSTIMOS E FINANCIAMENTOS	3.209,41 C
CONTAS CORRENTES	895.879,12 D		
ATIVO BIOLÓGICO - CIRCULANTE		PASSIVO NÃO CIRCULANTE	
ATIVO BIOLÓGICO AVALIADO P/ VALOR	35.870.192,34 D	VALORES EXIGÍVEIS A LONGO PRAZO	
REBANHO BOVINO EM FORMAÇÃO	59.257.260,39 D	CONTA CORRENTE PESSOAS LIGADAS	39.564.265,61 C
OUTROS REBANHOS	132.400,00 D	RECUPERAÇÃO JUDICIAL	9.695.483,56 C
SEMEN/EMBRIÕES	9.739.743,28 D		
REALIZAVEL A LONGO PRAZO		RESULTADOS DE EXERCÍCIOS FUTUROS	
VALORES A REALIZAR A LONGO PRAZO		RECEITA DE EXERCÍCIOS FUTUROS	
DEPÓSITOS E CAUÇÕES	24.663,87 D	RECEITAS EXERCÍCIOS FUTUROS	373.740,00 C
ATIVO NÃO CIRCULANTE		PATRIMÔNIO LÍQUIDO	
INVESTIMENTOS		CAPITAL PRÓPRIO	
PARTICIPAÇÕES EM OUTRAS EMPRESA	300,00 D	CAPITAL SOCIAL INTEGRALIZADO	14.961.658,00 C
IMOBILIZADO		RESERVAS	
BENS	1.107.710,62 D	RESERVAS DE CAPITAL	35.839.592,34 C
(-) DEPRECIACÃO ACUMULADA	547.545,91 C	LUCROS OU PREJUÍZOS ACUMULADOS	7.762.102,95 C
TOTAL DO ATIVO.....	114.374.879,42 D	TOTAL DO PASSIVO E PATRIMÔNIO LÍQUIDO	114.374.879,42 C

Reconhecemos a exatidão do presente balanço encerrado em 30 de Junho de 2020 conforme documentação apresentada.

IVAN FABIO DE OLIVEIRA ZURITA
 FUNÇÃO: SOCIO ADMINISTRADOR
 RG: 5.699.101-0
 CPF: 623.852.408-15

JOSÉ ROBERTO RIMERIO
 FUNÇÃO: TEC. CONTABIL
 CPF: 328.573.738-72
 TC/CRC: 1SP062508/O-O

DEMONSTRAÇÃO DO RESULTADO DO EXERCÍCIO

0399 AGROZ PECUARIA, INDUSTRIA E COMERCIO DE BEBIDAS ZURITA LTDA

CNPJ: 04.336.133/0001-94

FOLHA: 000002

ENCERRADO EM: 30/06/2020

3 - RECEITAS**3.1 - RECEITA OPERACIONAL BRUTA****3.1.1 - RECEITA ATIVIDADE RURAL****3.1.1.03 - RECEITA ALAMBIQUE**

16.627,85 C

RECEITA ATIVIDADE RURAL

16.627,85 C

3.2 - DEDUÇÕES DAS RECEITAS**3.2.1 - IMPOSTOS INCIDENTES S/ RECEITA****3.2.1.03 - IMPOSTOS INCIDENTES S/ RECEITA ALAMBIQUE**

6.794,16 D

3.2.1.08 - PROVISAO PARA CSLL E IRPJ

298,30 D

IMPOSTOS INCIDENTES S/ RECEITA

7.092,46 D

3.3 - OUTRAS RECEITAS**3.3.1 - RECEITAS OPERACIONAIS****3.3.1.01 - RECEITAS FINANCEIRAS**

0,79 C

RECEITAS OPERACIONAIS

0,79 C

Total de RECEITAS

9.536,18 C

(=) RECEITA LÍQUIDA

9.536,18 C

4 - CUSTOS**4.1 - CUSTO DOS PROD. E MERC. VENDIDAS****4.1.1 - CUSTOS - PRODUTOS E MERCADORIAS VENDIDOS****4.1.1.01 - CUSTO DOS PROD. VENDIDOS - PECUARIA**

6.335,87 D

4.1.1.03 - CUSTOS DOS PRODUTOS VENDIDOS - ...

8.656,53 D

CUSTOS - PRODUTOS E MERCADORIAS...

14.992,40 D

4.2 - CUSTOS DIRETOS**4.2.1 - CUSTOS DOS PRODUTOS E MERCADORIAS****4.2.1.01 - CUSTOS E INSUMOS**

3.662,88 D

CUSTOS DOS PRODUTOS E MERCADORIAS

3.662,88 D

Total de CUSTOS

18.655,28 D

(=) PREJUÍZO BRUTO

9.119,10 D

5 - DESPESAS**5.1 - DESPESAS OPERACIONAIS****5.1.1 - DESPESAS OPERACIONAIS****5.1.1.01 - DESPESAS OPERACIONAIS E INSUMOS**

2.971,12 D

5.1.1.02 - DESPESAS COM PESSOAL

967,95 D

5.1.1.03 - IMPOSTOS E TAXAS

141,44 D

5.1.1.04 - DESPESAS FINANCEIRAS

789,18 D

DESPESAS OPERACIONAIS

4.869,69 D

Total de DESPESAS

4.869,69 D

DEMONSTRAÇÃO DO RESULTADO DO EXERCÍCIO

0399 AGROZ PECUARIA, INDUSTRIA E COMERCIO DE BEBIDAS ZURITA LTDA

CNPJ: 04.336.133/0001-94

FOLHA: 000003

ENCERRADO EM: 30/06/2020

(=) PREJUÍZO OPERACIONAL**13.988,79 D**

Resultado Financeiro:

Outras Receitas/Despesas:

(=) PREJUÍZO ANTES DOS IMPOSTOS, PARTICIP. E CONTRIBUIÇÕES**13.988,79 D**

Provisão de Impostos:

Participações e Contribuições:

(=) Total do PREJUÍZO do Período:**13.988,79 D**

Reconhecemos a exatidão da presente demonstração encerrada em 30 de Junho de 2020 conforme documentação apresentada.

IVAN FABIO DE OLIVEIRA ZURITA

FUNÇÃO: SOCIO ADMINISTRADOR

RG: 5.699.101-0

CPF: 623.852.408-15

JOSÉ ROBERTO RIMERIO

FUNÇÃO: TEC. CONTABIL

CPF: 328.573.738-72

TC/CRC: 1SP062508/O-0

BALANÇO PATRIMONIAL

0099 AGROZ ADMINISTRADORA DE BENS ZURITA LTDA

CNPJ: 05.596.908/0001-23

FOLHA: 000002

ENCERRADO EM: 30/06/2020

ATIVO		PASSIVO	
ATIVO CIRCULANTE		PASSIVO CIRCULANTE	
DISPONIVEL		VALORES EXIGÍVEIS A CURTO PRAZO	
BANCOS COM MOVIMENTOS	0,22 D	FORNECEDORES	1.644.332,29 C
VALORES A RECEBER		CONTAS A PAGAR	18.177,44 C
CLIENTES	7.056.843,02 D	OBRIGAÇÕES TRIBUTÁRIAS	8.505.522,73 C
OUTROS CRÉDITOS	8.320.551,70 D	OBRIGAÇÕES TRABALHISTAS/PREVIDEN	3.307.567,91 C
IMPOSTOS A RECUPERAR	43.382,72 D	PROVISÕES	585.447,16 C
CONTAS CORRENTES	47.782.862,15 D	EMPRÉSTIMOS E FINANCIAMENTOS	964.341,43 C
EMPRESTIMOS	1.550.000,00 D	PARCELAMENTOS DE TRIBUTOS	4.096,00 C
RECEITAS PROVISIONADAS	3.576.690,57 D	ADIANTAMENTO A CLIENTES	1.576.660,71 C
DESPESAS ANTECIPADAS	12.806,64 D		
REALIZAVEL A LONGO PRAZO		PASSIVO NÃO CIRCULANTE	
VALORES A REALIZAR A LONGO PRAZO		VALORES EXIGÍVEIS A LONGO PRAZO	
DEPÓSITOS E CAUÇÕES	1.328.852,39 D	CONTA CORRENTE PESSOAS LIGADAS	68.964.060,47 C
ATIVO NÃO CIRCULANTE		RECUPERACAO JUDICIAL	169.191.006,65 C
INVESTIMENTOS		RESULTADOS DE EXERCÍCIOS FUTUROS	
PARTICIPAÇÕES EM OUTRAS EMPRESA	49.690.827,67 D	OUTRAS OBRIGAÇÕES	
IMOBILIZADO		PROVISÕES PARA CONTINGÊNCIA	
BENS	40.329.887,67 D	PATRIMÔNIO LÍQUIDO	
(-) DEPRECIAÇÃO ACUMULADA	5.137.474,03 C	CAPITAL PRÓPRIO	
INTANGÍVEL	13.672,97 D	CAPITAL SOCIAL INTEGRALIZADO	
		RESERVAS	
		RESERVAS DE CAPITAL	
		LUCROS OU PREJUÍZOS ACUMULADOS	
TOTAL DO ATIVO.....	154.568.903,69 D	TOTAL DO PASSIVO E PATRIMÔNIO LÍQUIDO	154.568.903,69 C

Reconhecemos a exatidão do presente balanço encerrado em 30 de Junho de 2020 conforme documentação apresentada.

IVAN FABIO DE OLIVEIRA ZURITA
 FUNÇÃO: SOCIO ADMINISTRADOR
 RG: 5.699.101-0
 CPF: 623.852.408-15

JOSÉ ROBERTO RIMERIO
 FUNÇÃO: TEC. CONTABIL
 CPF: 328.573.738-72
 TC/CRC: 1SP062508/O-0

DEMONSTRAÇÃO DO RESULTADO DO EXERCÍCIO

0099 AGROZ ADMINISTRADORA DE BENS ZURITA LTDA

CNPJ: 05.596.908/0001-23

FOLHA: 000002

ENCERRADO EM: 30/06/2020

3 - RECEITAS**3.1 - RECEITA OPERACIONAL BRUTA****3.1.1 - RECEITA ATIVIDADE RURAL****3.1.1.02 - RECEITA AGRÍCOLA**

1.417.344,50 C

3.1.1.04 - RECEITA DE SERVIÇOS E LOCAÇÕES

15.943,49 C

RECEITA ATIVIDADE RURAL

1.433.287,99 C

3.2 - DEDUÇÕES DAS RECEITAS**3.2.1 - IMPOSTOS INCIDENTES S/ RECEITA****3.2.1.04 - IMPOSTOS INCIDENTES- SERVIÇOS E LOCAÇÕES**

581,94 D

3.2.1.08 - PROVISÃO PARA CSLL E IRPJ

45.388,86 D

IMPOSTOS INCIDENTES S/ RECEITA

45.970,80 D

3.3 - OUTRAS RECEITAS**3.3.1 - RECEITAS OPERACIONAIS****3.3.1.01 - RECEITAS FINANCEIRAS**

66,92 C

RECEITAS OPERACIONAIS

66,92 C

Total de RECEITAS

1.387.384,11 C

(=) RECEITA LÍQUIDA

1.387.384,11 C

4 - CUSTOS**4.2 - CUSTOS DIRETOS****4.2.1 - CUSTOS DOS PRODUTOS E MERCADORIAS****4.2.1.01 - CUSTOS E INSUMOS**

1.077,35 D

CUSTOS DOS PRODUTOS E MERCADORIAS

1.077,35 D

Total de CUSTOS

1.077,35 D

(=) LUCRO BRUTO

1.386.306,76 C

5 - DESPESAS**5.1 - DESPESAS OPERACIONAIS****5.1.1 - DESPESAS OPERACIONAIS****5.1.1.01 - DESPESAS OPERACIONAIS E INSUMOS**

201.600,83 D

5.1.1.02 - DESPESAS COM PESSOAL

58.769,01 D

5.1.1.03 - IMPOSTOS E TAXAS

3.463,12 D

5.1.1.04 - DESPESAS FINANCEIRAS

29.113,29 D

DESPESAS OPERACIONAIS

292.946,25 D

Total de DESPESAS

292.946,25 D

DEMONSTRAÇÃO DO RESULTADO DO EXERCÍCIO

0099 AGROZ ADMINISTRADORA DE BENS ZURITA LTDA

CNPJ: 05.596.908/0001-23

FOLHA: 000003

ENCERRADO EM: 30/06/2020

(=) LUCRO OPERACIONAL**1.093.360,51 C**

Resultado Financeiro:

Outras Receitas/Despesas:



(=) LUCRO ANTES DOS IMPOSTOS, PARTICIP. E CONTRIBUIÇÕES**1.093.360,51 C**

Provisão de Impostos:

Participações e Contribuições:

(=) Total do LUCRO do Período:**1.093.360,51 C**

Reconhecemos a exatidão da presente demonstração encerrada em 30 de Junho de 2020 conforme documentação apresentada.


IVAN FABIO DE OLIVEIRA ZURITA
FUNÇÃO: SOCIO ADMINISTRADOR
RG: 5.699.101-0
CPF: 623.852.408-15
JOSÉ ROBERTO RIMERIO
FUNÇÃO: TEC. CONTABIL
CPF: 328.573.738-72
TC/CRC: 1SP062508/O-0

BALANÇO PATRIMONIAL

0400 AGROZ HOLDING LTDA

CNPJ: 13.822.360/0001-10

FOLHA: 000002

ENCERRADO EM: 30/06/2020

ATIVO		PASSIVO	
ATIVO CIRCULANTE		PASSIVO CIRCULANTE	
VALORES A RECEBER		VALORES EXIGÍVEIS A CURTO PRAZO	
IMPOSTOS A RECUPERAR	306,96 D	OBRIGAÇÕES TRIBUTÁRIAS	48,72 C
CONTAS CORRENTES	57.342.191,05 D	OBRIGAÇÕES TRABALHISTAS/PREVIDEN	619,38 C
ATIVO NÃO CIRCULANTE		PASSIVO NÃO CIRCULANTE	
IMOBILIZADO		VALORES EXIGÍVEIS A LONGO PRAZO	
BENS	15.331.657,11 D	CONTA CORRENTE PESSOAS LIGADAS	259.970,30 C
		RECUPERACAO JUDICIAL	27.381.055,42 C
		PATRIMÔNIO LÍQUIDO	
		CAPITAL PRÓPRIO	
		CAPITAL SOCIAL INTEGRALIZADO	37.568.464,60 C
		RESERVAS	
		LUCROS OU PREJUÍZOS ACUMULADOS	7.463.996,70 C
TOTAL DO ATIVO.....	72.674.155,12 D	TOTAL DO PASSIVO E PATRIMÔNIO LÍQUIDO	72.674.155,12 C

Reconhecemos a exatidão do presente balanço encerrado em 30 de Junho de 2020 conforme documentação apresentada.

IVAN FABIO DE OLIVEIRA ZURITA

FUNÇÃO: SOCIO

RG: 5.699.101-0

CPF: 623.852.408-15

JOSÉ ROBERTO RIMERIO

FUNÇÃO: TEC. CONTABIL

CPF: 328.573.738-72

TC/CRC: 1SP062508/O-0

DEMONSTRAÇÃO DO RESULTADO DO EXERCÍCIO

0400 AGROZ HOLDING LTDA

CNPJ: 13.822.360/0001-10

FOLHA: 000002

ENCERRADO EM: 30/06/2020

3 - RECEITAS		0,00
	RECEITAS	0,00
Total de RECEITAS		0,00
4 - CUSTOS		0,00
	CUSTOS	0,00
Total de CUSTOS		0,00
5 - DESPESAS		0,00
	DESPESAS	0,00
Total de DESPESAS		0,00
6 - APURAÇÃO DO RESULTADO		0,00
	APURAÇÃO DO RESULTADO	0,00
Total de APURAÇÃO DO RESULTADO		0,00
O Período não teve Lucro ou Prejuízo		0,00

Reconhecemos a exatidão da presente demonstração encerrada em 30 de Junho de 2020 conforme documentação apresentada.

IVAN FABIO DE OLIVEIRA ZURITA

FUNÇÃO: SOCIO

RG: 5.699.101-0

CPF: 623.852.408-15

JOSÉ ROBERTO RIMERIO

FUNÇÃO: TEC. CONTABIL

CPF: 328.573.738-72

TC/CRC: 1SP062508/O-0

BALANÇO PATRIMONIAL

0299 AGROZ AGRICOLA ZURITA S/A

CNPJ: 00.766.764/0001-92

FOLHA: 000002

ENCERRADO EM: 31/08/2020

ATIVO		PASSIVO	
ATIVO CIRCULANTE		PASSIVO CIRCULANTE	
DISPONIVEL		VALORES EXIGÍVEIS A CURTO PRAZO	
BANCOS COM MOVIMENTOS	10,69 D	FORNECEDORES	876,67 C
VALORES A RECEBER		OBRIGAÇÕES TRIBUTÁRIAS	943.017,54 C
CLIENTES	30.525,00 D	OBRIGAÇÕES TRABALHISTAS/PREVIDEN	1.577.345,74 C
OUTROS CRÉDITOS	865.785,06 D	PROVISÕES	146.695,54 C
IMPOSTOS A RECUPERAR	235.539,55 D	EMPRÉSTIMOS E FINANCIAMENTOS	50,00 C
CONTAS CORRENTES	45.872.700,77 D	PARCELAMENTOS DE TRIBUTOS	41.597,62 C
ATIVO BIOLÓGICO - CIRCULANTE		ADIANTAMENTO A CLIENTES	308.000,00 C
ATIVO BIOLÓGICO AVALIADO P/ VALOR	0,01 D	PASSIVO NÃO CIRCULANTE	
ATIVO BIOLÓGICO - DEPRECIAÇÃO	0,01 C	VALORES EXIGÍVEIS A LONGO PRAZO	
REALIZAVEL A LONGO PRAZO		CONTA CORRENTE PESSOAS LIGADAS	41.983.964,42 C
VALORES A REALIZAR A LONGO PRAZO		RECUPERAÇÃO JUDICIAL	40.222.455,29 C
DEPÓSITOS E CAUÇÕES	76.364,43 D	RESULTADOS DE EXERCÍCIOS FUTUROS	
ATIVO NÃO CIRCULANTE		OUTRAS OBRIGAÇÕES	
INVESTIMENTOS		PASSIVOS FISCAIS DIFERIDOS	69.962,32 C
PARTICIPAÇÕES EM OUTRAS EMPRESA	5.443,58 D	PATRIMÔNIO LÍQUIDO	
IMOBILIZADO		CAPITAL PRÓPRIO	
BENS	1.466.284,70 D	CAPITAL SOCIAL INTEGRALIZADO	3.684.536,00 C
(-) DEPRECIAÇÃO ACUMULADA	1.415.196,85 C	RESERVAS	
DIFERIDO		RESERVAS DE CAPITAL	72.308,16 C
CSLL E IRPJ DIFERIDO	3.943.503,39 D	LUCROS OU PREJUÍZOS ACUMULADOS	37.969.848,98 D
TOTAL DO ATIVO.....	51.080.960,32 D	TOTAL DO PASSIVO E PATRIMÔNIO LÍQUIDO	51.080.960,32 C

Reconhecemos a exatidão do presente balanço encerrado em 31 de Agosto de 2020 conforme documentação apresentada.

IVAN FABIO DE OLIVEIRA ZURITA
 FUNÇÃO: ADMINISTRADOR
 RG: 7611298
 CPF: 623.852.408-15

JOSÉ ROBERTO RIMERO
 FUNÇÃO: TEC. CONTABIL
 CPF: 328.573.738-72
 TC/CRC: 1SP062508/O-0

DEMONSTRAÇÃO DO RESULTADO DO EXERCÍCIO

0299 AGROZ AGRICOLA ZURITA S/A

CNPJ: 00.766.764/0001-92

FOLHA: 000002

ENCERRADO EM: 31/08/2020

5 - DESPESAS**5.1 - DESPESAS OPERACIONAIS****5.1.1 - DESPESAS OPERACIONAIS**

5.1.1.01 - DESPESAS OPERACIONAIS E INSUMOS

5.356,18 D

5.1.1.02 - DESPESAS COM PESSOAL

8.652,64 D

5.1.1.04 - DESPESAS FINANCEIRAS

277,50 D

DESPESAS OPERACIONAIS

14.286,32 D

Total de DESPESAS

14.286,32 D

(=) PREJUÍZO OPERACIONAL

14.286,32 D

Resultado Financeiro:**Outras Receitas/Despesas:****(=) PREJUÍZO ANTES DOS IMPOSTOS, PARTICIP. E CONTRIBUIÇÕES**

14.286,32 D

Provisão de Impostos:**Participações e Contribuições:****(=) Total do PREJUÍZO do Período:**

14.286,32 D

Reconhecemos a exatidão da presente demonstração encerrada em 31 de Agosto de 2020 conforme documentação apresentada.

IVAN FABIO DE OLIVEIRA ZURITA

FUNÇÃO: ADMINISTRADOR

RG: 7611298

CPF: 623.852.408-15

JOSÉ ROBERTO RIMERIO

FUNÇÃO: TEC. CONTABIL

CPF: 328.573.738-72

TC/CRC: 1SP062508/O-0

BALANÇO PATRIMONIAL

0399 AGROZ PECUARIA, INDUSTRIA E COMERCIO DE BEBIDAS ZURITA LTDA

CNPJ: 04.336.133/0001-94

FOLHA: 000002

ENCERRADO EM: 31/08/2020

ATIVO	PASSIVO
ATIVO CIRCULANTE DISPONIVEL BANCOS COM MOVIMENTOS 9,43 D VALORES A RECEBER CLIENTES 3.725.443,93 D OUTROS CRÉDITOS 158.067,10 D IMPOSTOS A RECUPERAR 70.677,44 D ESTOQUES 3.922.714,85 D CONTAS CORRENTES 1.031.177,39 D ATIVO BIOLÓGICO - CIRCULANTE ATIVO BIOLÓGICO AVALIADO P/ VALOR 35.870.192,34 D REBANHO BOVINO EM FORMAÇÃO 59.250.590,53 D OUTROS REBANHOS 132.400,00 D SEMEN/EMBRIÕES 9.732.445,68 D REALIZAVEL A LONGO PRAZO VALORES A REALIZAR A LONGO PRAZO DEPÓSITOS E CAUÇÕES 24.663,87 D ATIVO NÃO CIRCULANTE INVESTIMENTOS PARTICIPAÇÕES EM OUTRAS EMPRESA 300,00 D IMOBILIZADO BENS 1.107.710,62 D (-) DEPRECIAÇÃO ACUMULADA 547.569,71 C TOTAL DO ATIVO..... 114.478.823,47 D	PASSIVO CIRCULANTE VALORES EXIGÍVEIS A CURTO PRAZO FORNECEDORES 72.004,63 C CONTAS A PAGAR 44,60 C OBRIGAÇÕES TRIBUTÁRIAS 3.220.811,36 C OBRIGAÇÕES TRABALHISTAS/PREVIDEN 2.606.204,94 C PROVISÕES 288.908,72 C EMPRÉSTIMOS E FINANCIAMENTOS 3.209,41 C PASSIVO NÃO CIRCULANTE VALORES EXIGÍVEIS A LONGO PRAZO CONTA CORRENTE PESSOAS LIGADAS 39.676.099,14 C RECUPERAÇÃO JUDICIAL 9.695.483,56 C RESULTADOS DE EXERCÍCIOS FUTUROS RECEITA DE EXERCÍCIOS FUTUROS RECEITAS EXERCÍCIOS FUTUROS 362.340,00 C PATRIMÔNIO LÍQUIDO CAPITAL PRÓPRIO CAPITAL SOCIAL INTEGRALIZADO 14.961.658,00 C RESERVAS RESERVAS DE CAPITAL 35.839.592,34 C LUCROS OU PREJUÍZOS ACUMULADOS 7.752.466,77 C TOTAL DO PASSIVO E PATRIMÔNIO LÍQUIDO 114.478.823,47 C

Reconhecemos a exatidão do presente balanço encerrado em 31 de Agosto de 2020 conforme documentação apresentada.

IVAN FABIO DE OLIVEIRA ZURITA
FUNÇÃO: SOCIO ADMINISTRADOR
RG: 5.699.101-0
CPF: 623.852.408-15

JOSÉ ROBERTO RIMERIO
FUNÇÃO: TEC. CONTABIL
CPF: 328.573.738-72
TC/CRC: 1SP062508/O-0

DEMONSTRAÇÃO DO RESULTADO DO EXERCÍCIO

0399 AGROZ PECUARIA, INDUSTRIA E COMERCIO DE BEBIDAS ZURITA LTDA

CNPJ: 04.336.133/0001-94

FOLHA: 000002

ENCERRADO EM: 31/08/2020

3 - RECEITAS**3.1 - RECEITA OPERACIONAL BRUTA****3.1.1 - RECEITA ATIVIDADE RURAL**

3.1.1.01 - RECEITA PECUARIA

30.160,00 C

3.1.1.03 - RECEITA ALAMBIQUE

19.788,55 C

RECEITA ATIVIDADE RURAL

49.948,55 C

3.2 - DEDUÇÕES DAS RECEITAS**3.2.1 - IMPOSTOS INCIDENTES S/ RECEITA**

3.2.1.03 - IMPOSTOS INCIDENTES S/ RECEITA ALAMBIQUE

5.938,37 D

3.2.1.08 - PROVISAO PARA CSLL E IRPJ

825,13 D

IMPOSTOS INCIDENTES S/ RECEITA

6.763,50 D

3.3 - OUTRAS RECEITAS**3.3.1 - RECEITAS OPERACIONAIS**

3.3.1.01 - RECEITAS FINANCEIRAS

5,19 C

RECEITAS OPERACIONAIS

5,19 C

Total de RECEITAS

43.190,24 C

(=) RECEITA LÍQUIDA

43.190,24 C

4 - CUSTOS**4.1 - CUSTO DOS PROD. E MERC. VENDIDAS****4.1.1 - CUSTOS - PRODUTOS E MERCADORIAS VENDIDOS**

4.1.1.01 - CUSTO DOS PROD. VENDIDOS - PECUARIA

1.137,60 D

4.1.1.03 - CUSTOS DOS PRODUTOS VENDIDOS -...

7.719,24 D

CUSTOS - PRODUTOS E MERCADORIAS...

8.856,84 D

4.2 - CUSTOS DIRETOS**4.2.1 - CUSTOS DOS PRODUTOS E MERCADORIAS**

4.2.1.01 - CUSTOS E INSUMOS

5.813,00 D

CUSTOS DOS PRODUTOS E MERCADORIAS

5.813,00 D

Total de CUSTOS

14.669,84 D

(=) LUCRO BRUTO

28.520,40 C

5 - DESPESAS**5.1 - DESPESAS OPERACIONAIS****5.1.1 - DESPESAS OPERACIONAIS**

5.1.1.01 - DESPESAS OPERACIONAIS E INSUMOS

4.159,50 D

5.1.1.02 - DESPESAS COM PESSOAL

4.189,82 D

5.1.1.03 - IMPOSTOS E TAXAS

41,80 D

5.1.1.04 - DESPESAS FINANCEIRAS

435,04 D

5.1.1.06 - DESPESAS NÃO DEDUTIVEIS

7.110,00 D

DESPESAS OPERACIONAIS

15.936,16 D

Total de DESPESAS

15.936,16 D

DEMONSTRAÇÃO DO RESULTADO DO EXERCÍCIO

0399 AGROZ PECUARIA, INDUSTRIA E COMERCIO DE BEBIDAS ZURITA LTDA

CNPJ: 04.336.133/0001-94

FOLHA: 000003

ENCERRADO EM: 31/08/2020

(=) LUCRO OPERACIONAL**12.584,24 C**

Resultado Financeiro:

Outras Receitas/Despesas:


(=) LUCRO ANTES DOS IMPOSTOS, PARTICIP. E CONTRIBUIÇÕES**12.584,24 C**

Provisão de Impostos:

Participações e Contribuições:

(=) Total do LUCRO do Período:**12.584,24 C**

Reconhecemos a exatidão da presente demonstração encerrada em 31 de Agosto de 2020 conforme documentação apresentada.


IVAN FABIO DE OLIVEIRA ZURITA
FUNÇÃO: SOCIO ADMINISTRADOR
RG: 5.699.101-0
CPF: 623.852.408-15
JOSÉ ROBERTO RIMERIO
FUNÇÃO: TEC. CONTABIL
CPF: 328.573.738-72
TC/CRC: 1SP062508/O-0

BALANÇO PATRIMONIAL

0099 AGROZ ADMINISTRADORA DE BENS ZURITA LTDA

CNPJ: 05.596.908/0001-23

FOLHA: 000002

ENCERRADO EM: 31/08/2020

ATIVO		PASSIVO	
ATIVO CIRCULANTE		PASSIVO CIRCULANTE	
DISPONIVEL		VALORES EXIGÍVEIS A CURTO PRAZO	
APLICAÇÕES FINANCEIRAS	0,09 D	FORNECEDORES	1.684.575,49 C
VALORES A RECEBER		CONTAS A PAGAR	17.752,44 C
CLIENTES	7.116.597,88 D	OBRIGAÇÕES TRIBUTÁRIAS	8.543.938,40 C
OUTROS CRÉDITOS	8.318.298,86 D	OBRIGAÇÕES TRABALHISTAS/PREVIDEN	3.323.428,64 C
IMPOSTOS A RECUPERAR	43.382,72 D	PROVISÕES	604.123,72 C
CONTAS CORRENTES	48.025.917,53 D	EMPRÉSTIMOS E FINANCIAMENTOS	1.191.166,95 C
EMPRESTIMOS	1.550.000,00 D	PARCELAMENTOS DE TRIBUTOS	4.096,00 C
RECEITAS PROVISIONADAS	3.576.690,57 D	ADIANTAMENTO A CLIENTES	1.603.416,34 C
DESPESAS ANTECIPADAS	8.537,76 D	PASSIVO NÃO CIRCULANTE	
REALIZAVEL A LONGO PRAZO		VALORES EXIGÍVEIS A LONGO PRAZO	
VALORES A REALIZAR A LONGO PRAZO		CONTA CORRENTE PESSOAS LIGADAS	68.964.060,47 C
DEPÓSITOS E CAUÇÕES	1.338.088,62 D	RECUPERAÇÃO JUDICIAL	169.191.006,65 C
ATIVO NÃO CIRCULANTE		RESULTADOS DE EXERCÍCIOS FUTUROS	
INVESTIMENTOS		OUTRAS OBRIGAÇÕES	
PARTICIPAÇÕES EM OUTRAS EMPRESA	49.690.827,67 D	PROVISÕES PARA CONTINGÊNCIA	18.702.124,66 C
IMOBILIZADO		PATRIMÔNIO LÍQUIDO	
BENS	40.329.887,67 D	CAPITAL PRÓPRIO	
(-) DEPRECIAÇÃO ACUMULADA	5.137.527,09 C	CAPITAL SOCIAL INTEGRALIZADO	8.990.469,92 C
INTANGÍVEL	13.672,97 D	RESERVAS	
		RESERVAS DE CAPITAL	55.022.452,08 C
		LUCROS OU PREJUÍZOS ACUMULADOS	182.968.236,51 D
TOTAL DO ATIVO.....	154.874.375,25 D	TOTAL DO PASSIVO E PATRIMÔNIO LÍQUIDO	154.874.375,25 C

Reconhecemos a exatidão do presente balanço encerrado em 31 de Agosto de 2020 conforme documentação apresentada.

IVAN FABIO DE OLIVEIRA ZURITA
 FUNÇÃO: SOCIO ADMINISTRADOR
 RG: 5.699.101-0
 CPF: 623.852.408-15

JOSÉ ROBERTO RIMERIO
 FUNÇÃO: TEC. CONTABIL
 CPF: 328.573.738-72
 TC/CRC: 1SP062508/O-0

DEMONSTRAÇÃO DO RESULTADO DO EXERCÍCIO

0099 AGROZ ADMINISTRADORA DE BENS ZURITA LTDA

CNPJ: 05.596.908/0001-23

FOLHA: 000002

ENCERRADO EM: 31/08/2020

3 - RECEITAS**3.1 - RECEITA OPERACIONAL BRUTA****3.1.1 - RECEITA ATIVIDADE RURAL****3.1.1.02 - RECEITA AGRÍCOLA**

459.617,57 C

3.1.1.04 - RECEITA DE SERVIÇOS E LOCAÇÕES

15.893,49 C

RECEITA ATIVIDADE RURAL

475.511,06 C

3.2 - DEDUÇÕES DAS RECEITAS**3.2.1 - IMPOSTOS INCIDENTES S/ RECEITA****3.2.1.04 - IMPOSTOS INCIDENTES- SERVIÇOS E LOCAÇÕES**

580,11 D

3.2.1.08 - PROVISÃO PARA CSLL E IRPJ

12.854,10 D

IMPOSTOS INCIDENTES S/ RECEITA

13.434,21 D

3.3 - OUTRAS RECEITAS**3.3.1 - RECEITAS OPERACIONAIS****3.3.1.01 - RECEITAS FINANCEIRAS**

89,02 C

RECEITAS OPERACIONAIS

89,02 C

Total de RECEITAS

462.165,87 C

(=) RECEITA LÍQUIDA

462.165,87 C

(=) LUCRO BRUTO

462.165,87 C

5 - DESPESAS**5.1 - DESPESAS OPERACIONAIS****5.1.1 - DESPESAS OPERACIONAIS****5.1.1.01 - DESPESAS OPERACIONAIS E INSUMOS**

485.443,72 D

5.1.1.02 - DESPESAS COM PESSOAL

54.038,14 D

5.1.1.03 - IMPOSTOS E TAXAS

4.943,60 D

5.1.1.04 - DESPESAS FINANCEIRAS

26.501,05 D

DESPESAS OPERACIONAIS

570.926,51 D

Total de DESPESAS

570.926,51 D

(=) PREJUÍZO OPERACIONAL

108.760,64 D

Resultado Financeiro:

Outras Receitas/Despesas:

(=) PREJUÍZO ANTES DOS IMPOSTOS, PARTICIP. E CONTRIBUIÇÕES

108.760,64 D

Provisão de Impostos:

Participações e Contribuições:

DEMONSTRAÇÃO DO RESULTADO DO EXERCÍCIO

0099 AGROZ ADMINISTRADORA DE BENS ZURITA LTDA



CNPJ: 05.596.908/0001-23

FOLHA: 000003

ENCERRADO EM: 31/08/2020

(=) Total do PREJUÍZO do Período:**108.760,64 D**

Reconhecemos a exatidão da presente demonstração encerrada em 31 de Agosto de 2020 conforme documentação apresentada.


IVAN FABIO DE OLIVEIRA ZURITA
FUNÇÃO: SOCIO ADMINISTRADOR
RG: 5.699.101-0
CPF: 623.852.408-15
JOSÉ ROBERTO RIMERIO
FUNÇÃO: TEC. CONTABIL
CPF: 328.573.738-72
TC/CRC: 1SP062508/O-0

BALANÇO PATRIMONIAL

0400 AGROZ HOLDING LTDA

CNPJ: 13.822.360/0001-10

FOLHA: 000002

ENCERRADO EM: 31/08/2020

ATIVO		PASSIVO	
ATIVO CIRCULANTE		PASSIVO CIRCULANTE	
VALORES A RECEBER		VALORES EXIGÍVEIS A CURTO PRAZO	
IMPOSTOS A RECUPERAR	306,96 D	OBRIGAÇÕES TRIBUTÁRIAS	48,72 C
CONTAS CORRENTES	57.342.091,05 D	OBRIGAÇÕES TRABALHISTAS/PREVIDEN	619,38 C
ATIVO NÃO CIRCULANTE		PASSIVO NÃO CIRCULANTE	
IMOBILIZADO		VALORES EXIGÍVEIS A LONGO PRAZO	
BENS	15.331.657,11 D	CONTA CORRENTE PESSOAS LIGADAS	259.970,30 C
		RECUPERACAO JUDICIAL	27.381.055,42 C
		PATRIMÔNIO LÍQUIDO	
		CAPITAL PRÓPRIO	
		CAPITAL SOCIAL INTEGRALIZADO	37.568.464,60 C
		RESERVAS	
		LUCROS OU PREJUÍZOS ACUMULADOS	7.463.896,70 C
TOTAL DO ATIVO.....	72.674.055,12 D	TOTAL DO PASSIVO E PATRIMÔNIO LÍQUIDO	72.674.055,12 C

Reconhecemos a exatidão do presente balanço encerrado em 31 de Agosto de 2020 conforme documentação apresentada.

IVAN FABIO DE OLIVEIRA ZURITA
FUNÇÃO: SOCIO
RG: 5.699.101-0
CPF: 623.852.408-15

JOSÉ ROBERTO RIMERIO
FUNÇÃO: TEC. CONTABIL
CPF: 328.573.738-72
TC/CRC: 1SP062508/O-0

DEMONSTRAÇÃO DO RESULTADO DO EXERCÍCIO

0400 AGROZ HOLDING LTDA

CNPJ: 13.822.360/0001-10

FOLHA: 000002

ENCERRADO EM: 31/08/2020

5 - DESPESAS**5.1 - DESPESAS OPERACIONAIS****5.1.1 - DESPESAS OPERACIONAIS****5.1.1.04 - DESPESAS FINANCEIRAS**

100,00 D

DESPESAS OPERACIONAIS

100,00 D

Total de DESPESAS

100,00 D

(=) PREJUÍZO OPERACIONAL

100,00 D

Resultado Financeiro:**Outras Receitas/Despesas:****(=) PREJUÍZO ANTES DOS IMPOSTOS, PARTICIP. E CONTRIBUIÇÕES**

100,00 D

Provisão de Impostos:**Participações e Contribuições:****(=) Total do PREJUÍZO do Período:**

100,00 D

Reconhecemos a exatidão da presente demonstração encerrada em 31 de Agosto de 2020 conforme documentação apresentada.

IVAN FABIO DE OLIVEIRA ZURITA

FUNÇÃO: SOCIO

RG: 5.699.101-0

CPF: 623.852.408-15

JOSÉ ROBERTO RIMERIO

FUNÇÃO: TEC. CONTABIL

CPF: 328.573.738-72

TC/CRC: 1SP062508/O-0