

**EXCELENTÍSSIMO SENHOR DOUTOR JUIZ DE DIREITO DA E. VARA 6ª  
VARA CÍVEL DA COMARCA DE ARARAQUARA – ESTADO DE SÃO PAULO**

**Processo sob nº 0004895-92.2020.8.26.0037**

**Incidente de Exibição de Documento ou Coisa**

**R4C – ADMINISTRAÇÃO JUDICIAL LTDA.**, regularmente nomeada *Administradora Judicial* nos autos da Recuperação Judicial de **AGROTEC SP COMÉRCIO E REPRESENTAÇÕES LTDA - EM RECUPERAÇÃO JUDICIAL, AGROTEC TR COMÉRCIO E REPRESENTAÇÕES LTDA - EM RECUPERAÇÃO JUDICIAL**, vem, respeitosamente, à presença de Vossa Excelência, em conformidade com o artigo 22, inciso II, alínea “c” da Lei nº 11.101/2005, requerer a juntada do **Relatório Mensal de Atividades** (RMA) das Recuperandas atinente ao mês de fevereiro de 2023, bem como, demais documentos contábeis relativos ao mesmo período.

Termos em que pede deferimento.

Campinas, 22 de maio de 2023.

**R4C – ADMINISTRAÇÃO JUDICIAL LTDA**

*Maurício Dellova de Campos*

*OAB/SP nº 183.917*

*Arthur Fonseca Cesarini*

*OAB/SP nº 345.711*

*Felipe Rodrigues Medeiros*

*OAB/SP nº 468.865*



ADMINISTRAÇÃO  
JUDICIAL

---

## Relatório Mensal de Atividades

---

*Agrotec SP Comércio e Representações  
Ltda.*

*Agrotec TR Comércio e Representações  
Ltda.*

---

**Fevereiro/2023**

---



## Sumário

<b>1. INTRODUÇÃO .....</b>	<b>4</b>
<b>2. DO CENÁRIO ECONÔMICO E DA SITUAÇÃO DA EMPRESA.....</b>	<b>5</b>
2.1. ASPECTOS CONJUNTURAIS E CONTEXTO SETORIAL.....	5
2.2. DA SITUAÇÃO DA EMPRESA .....	8
<b>3. VISÃO GERAL DAS RECUPERANDAS .....</b>	<b>8</b>
3.1. DO GRUPO.....	9
3.2. DA COMPOSIÇÃO SOCIETÁRIA.....	11
3.3. DOS DIRETORES E ADMINISTRADORES .....	11
3.4. DA ESTRUTURA ORGANIZACIONAL .....	12
<b>4. INFORMAÇÕES ECONÔMICAS E CONTÁBEIS .....</b>	<b>12</b>
4.1. DA POSIÇÃO PATRIMONIAL.....	13
4.1.1. Agrotec SP .....	13
4.1.2. Agrotec TR.....	18
4.2. DA OPERAÇÃO DESENVOLVIDA .....	23
4.2.1. Agrotec SP .....	23
4.2.2. Agrotec TR.....	31
<b>5. PASSIVO CONCURSAL.....</b>	<b>38</b>
<b>6. ANÁLISE E CONSIDERAÇÕES FINAIS .....</b>	<b>39</b>
<b>7. ACOMPANHAMENTO PROCESSUAL.....</b>	<b>39</b>
<b>8. ANEXOS .....</b>	<b>40</b>



## Glossário

<b>SP</b>	Agrotec SP
<b>TR</b>	Agrotec TR
<b>DRE</b>	Demonstração de Resultado do Exercício
<b>BP</b>	Balanço Patrimonial
<b>DFC</b>	Demonstração de Fluxo de Caixa
<b>Receita Bruta ou Faturamento</b>	Todas as receitas operacionais auferidas pela empresa em um determinado período, incluindo impostos, comissões, etc.
<b>Receita Líquida</b>	Se trata do faturamento ou receita bruta depois de deduzidos os impostos, devoluções e comissões, sendo esta última de acordo com a política da empresa.
<b>Custo de Vendas</b>	São os gastos diretamente ligados a produção, como matéria-prima, materiais auxiliares e mão-de-obra direta.
<b>Margem de Contribuição</b>	Por margem de contribuição entende-se o valor que a operação da empresa gera após deduzir os impostos e os custos de vendas. Esse valor deve ser suficiente para cobrir as despesas da empresa e gerar retorno aos sócios.
<b>EBITDA</b>	Índice utilizado para medir o resultado “limpo” da operação. Vem do inglês <i>Earnings Before Interests, Taxes, Depreciation and Amortizations</i> , ou seja, lucros antes dos juros, impostos, depreciação e amortizações.
<b>Resultado Financeiro</b>	É a diferença entre as despesas financeiras da empresa, que podem ser provenientes de juros pagos sobre empréstimos, descontos de duplicatas, variação cambial, entre outras operações; e ganhos obtidos no mercado financeiro. Não é um resultado ligado diretamente a operação executada pela empresa.
<b>Resultado Não Operacional</b>	É a diferença entre ganhos e despesas referentes a fatos não ligados a operação da empresa, como aluguéis, venda de um imóvel ou ativo imobilizado.
<b>Resultado Líquido</b>	Se trata de resultado final da empresa, depois de contabilizado todos os fatores ocorridos no exercício.

## Grupo Agrotec

### 1. Introdução

O presente relatório foi elaborado com o objetivo primordial de demonstrar – nos termos da Lei nº 11.101/2005 – Lei de Recuperação de Empresas e Falência – as bases financeiras, operacionais e estratégicas em direção à desejada superação da sua crise, de forma a resguardar e maximizar sua função social, seja como entidade geradora de bens e recursos, seja como provedora de empregos e tributos resguardando também os interesses da comunidade de credores.

Neste sentido, a presente análise sumária sintetiza, observa e relata a capacidade financeira das empresas a partir de informações disponibilizadas exclusivamente pelas recuperandas, não sendo neste momento factíveis de verificação por esta Perita. Confiamos, portanto, na qualidade, completude, rigorosidade e precisão de tais informações<sup>1</sup>.

Cabe ressaltar ainda que o relatório leva em consideração outras variáveis de cunho não apenas micro, mas também macroeconômico.

Com base nos dados que aqui serão apresentados, verificaremos ou não a capacidade das empresas, no presente momento e contexto, de honrar suas responsabilidades,

---

<sup>1</sup> Tendo em vista a presunção de boa-fé e correção por parte das recuperandas, especialmente por tratar-se de ato que é processado em juízo, submetido, portanto, ao ministério do Poder Judiciário, eis que os relatórios mensais são elaborados por esta Administradora Judicial a partir de informações fornecidas pelas Recuperandas, de modo que estas devem estar cientes de que tem exclusiva responsabilidade pela higidez, correção técnica e veracidade da documentação disponibilizada. Assim, esta auxiliar do juízo não hesitará em adotar as medidas cabíveis caso constatare qualquer indício de fraude na concepção da documentação que serve de base à elaboração dos relatórios mensais.



tendo em vista o processo de Recuperação Judicial, em especial em face de seus credores.

O atual relatório retrata exclusivamente as informações disponibilizadas, pelas recuperandas, entre os meses março/2022 a fevereiro/2023.

## **2. Do cenário econômico e da situação da empresa**

O objetivo desse tópico é abordar as principais informações sobre a economia, as principais projeções, bem como a situação setorial específica da recuperanda visando assim uma melhor compreensão.

Na sequência, apresentaremos um resumo da situação da recuperanda<sup>2</sup>.

### ***2.1. Aspectos conjunturais e contexto setorial***

A atividade empresarial<sup>3</sup> é organizada para a produção, circulação de bens ou de serviços e, como atividade econômica está sujeita a diversos riscos – internos e externos – que podem levar uma empresa a situação de crise econômico-financeira.

Neste sentido, além da análise econômico-financeira baseada nas demonstrações contábeis disponibilizadas pelas recuperandas, importa trazer à evidência uma breve análise da conjuntura econômica, bem como, da atual situação do setor desenvolvido.

---

<sup>2</sup> Detalhado pela própria recuperanda.

<sup>3</sup> Negrão, Ricardo. Direito empresarial: estudo unificado. 5 ed. rev. – São Paulo, 2014.



Segundo o relatório Focus do Banco Central divulgado na data de 22/05/2023 estima-se que o PIB brasileiro crescerá 1,20% neste ano, sendo que para o próximo ano a expectativa passou de 1,38% para 1,30% nesta semana.

A previsão para o câmbio<sup>4</sup> é de R\$ 5,15/US\$. Para o ano de 2024, os investidores estimam que o câmbio fique em R\$ 5,20/US\$ – informação também relevante, haja vista que várias empresas estão sujeitas à sua variação, afetando assim o seu resultado.

Outra informação importante para àquelas que exportam seus produtos ao resto do mundo, diz respeito a Balança Comercial. A expectativa de superávit para 2023 é de US\$ 60,00 bilhões. Em relação ao ano de 2024, a expectativa – também de superávit – passou de US\$ 54,80 bilhões para US\$ 54,60 bilhões.

Em relação a taxa básica de juros (Selic), a mediana das projeções para 2023 é de 12,50% ao ano e de 10,00% ao ano no final de 2024, segundo especialistas.

De acordo com as projeções do mercado, o Índice Nacional de Preços ao Consumidor Amplo (IPCA) em 2023 passou de 6,03% para 5,80% nesta semana, enquanto para 2024, a projeção passou de 4,15% para 4,13%.

Setorialmente, verifica-se diferentes impactos – dado a especificidade de cada um dos setores.

---

<sup>4</sup> Objetivando maior precisão nas projeções realizadas, o BC anunciou em janeiro/2021 que a projeção anual da moeda norte-americana passou a ser calculada a partir da média para a taxa no mês de dezembro e não mais no valor projetado para o último dia útil de cada ano.



Dados divulgados pela Confederação da Agricultura e Pecuária do Brasil (CNA<sup>5</sup>) revelam que a instabilidade do clima e os custos alto das produções derrubaram o PIB do agronegócio – principalmente defensivos e fertilizantes – fazendo com que o PIB de 2021 apresentasse diminuição de 6% e o PIB de 2022 fechasse em 4,1%. Segundo Bruno Lucchi, diretor da CNA:

*O que nós observamos é que ao invés de termos uma redução de preços dos insumos em função do desaceleramento da Covid, nós tivemos uma alta em função da guerra da Ucrânia.*

Para a entidade, 2023 será um ano de desafio no ambiente interno devido as incertezas em relação ao controle das despesas públicas, assim como a política fiscal, as quais devem impactar os custos do setor agropecuário. E ainda:

*A taxa Selic [juros básicos da economia] deve se manter elevada no próximo ano, acarretando mais custo para o crédito para consumo, custeio e investimento. E o crédito privado deve se consolidar como alternativa para o produtor financiar sua produção nas próximas safras.*

No que diz respeito ao cenário internacional, a previsão de desaceleração do Produto Interno Bruto (PIB) mundial pode influenciar o comportamento das exportações brasileiras, bem como a incerteza na disponibilidade de grãos e insumos devido a guerra entre a Rússia e Ucrânia.

---

<sup>5</sup> Vale ressaltar que enquanto o PIB do IBGE considera apenas o que é produzido dentro das fazendas, o indicador da CNA – calculado em parceria com o Centro de Estudos Avançados em Economia Aplicada (Cepea) leva em conta tudo que foi movimentado dentro e fora da porteira, isto é, insumos, agroindústria e serviços.





## 2.2. Da situação da empresa

Em seu Relatório Operacional, a recuperanda apresenta dados referentes ao desempenho de suas atividades, bem como sua visão a respeito atual situação.

Segundo a recuperanda:

*No mês mantivemos intensificadas as ações comerciais com o objetivo de aumento de novas vendas, remodelando o plano estratégico de vendas e o material de marketing da empresa, com o foco no crescimento comercial, mesmo observando este momento da pandemia da Covid-19. Histórico de Vendas: Ano 2021*

*Com o intenso plano de trabalho de Vendas vimos um grande retorno, com alta expectativa no aumento de demanda em relação a esses novos clientes. Além de grandes perspectivas em novos clientes de acordo com o funil de vendas e as novas prospecções realizadas para 2022. A empresa está constantemente remodelando as estratégias de vendas, com um plano comercial descrevendo as metas da equipe, controles de prospecções e materiais de marketing, sendo remodelado até com pensamento de vendas online. Site: [www.agrotecsp.com.br](http://www.agrotecsp.com.br)<sup>6</sup>*

## 3. Visão geral das recuperandas

Neste ponto, será apresentada a composição societária da empresa, assim como, eventuais alterações no que diz respeito às participações societárias. Não menos importante, também relacionaremos os estabelecimentos e filiais (quando houver),

---

<sup>6</sup> Solicitamos às recuperandas a atualização da situação da empresa.



com breve descritivo da atividade desenvolvida em cada um, quando segmentada ou diferenciada.

### 3.1. Do Grupo

O Grupo Agrotec é composto por duas empresas, a Agrotec SP e a Agrotec TR, conforme demonstrado no quadro abaixo.

Informações	Agrotec SP	Agrotec TR
Tipo de Estabelecimento	Matriz	Matriz
Nire	35217953297	35229649440
Razão Social	Agrotec SP Comércio e Representações Ltda	Agrotec TR Comércio e Representações Ltda.
Nome Fantasia	Agrotec SP Comércio e Representações	Agrotec TR Comércio e Representações Ltda.
Data de Abertura	07/05/2003	17/03/2016
CNPJ	05.628.164/0001-81	24.414.911/0001-23
Inscrição Estadual	181.306.523.111	684.068.734.113
Endereço	Rua Castro Alves, 1713	Rua Castro Alves, 1713 <sup>7</sup>
Complemento	1727	
Bairro	Vl. Nossa Senhora do Carmo	Vila Nossa Senhora do Carmo
Cidade	Araraquara	Araraquara
Estado	SP	SP
CEP	14801-450	14801-450
Natureza Jurídica	206-2: Sociedade Empresária Limitada	206-2: Sociedade Empresária Limitada
CNAE Principal	46.83-4-00 - Comércio atacadista de defensivos agrícolas, adubos, fertilizantes e corretivos do solo	01.15-6-00 - Cultivo de soja

<sup>7</sup> De acordo com o cartão CNPJ houve alteração no número, o qual passou de 1.870 para 1.473 sala 01.



CNAE Secundários	45.30-7-05 - Comércio a varejo de pneumáticos e câmaras-de-ar 47.82-2-01 - Comércio varejista de calçados 47.44-0-01 - Comércio varejista de ferragens e ferramentas 47.44-0-99 - Comércio varejista de materiais de construção em geral 47.89-0-04 - Comércio varejista de animais vivos e de artigos e alimentos para animais de estimação 52.11-7-99 - Depósitos de mercadorias para terceiros, exceto armazéns gerais e guarda-móveis 46.18-4-99 - Outros representantes comerciais e agentes do comércio especializado em produtos não especificados anteriormente	01.61-0-03 - Serviço de preparação de terreno, cultivo e colheita
Capital Social	1.000.000,00	200.000,00
Sócio(s)	Evandro Pacheco Lustosa	Agrotec SP Comércio e Representações Ltda Evandro Pachêco Lustosa

Em alteração de contrato social deferida pela JUCESP em 21/05/2020, a Agrotec promoveu as seguintes alterações, já refletidas na tabela acima.

1. Saída do Sr. Carlos Henrique de Freitas, que possuía 10% do capital da empresa e entrada do Sr. Evandro Pachêco Lustosa com a mesma participação. O Sr. Evandro é o único sócio da Agrotec SP;
2. Foi adicionada como atividade econômica secundária o *serviço de preparação de terreno, cultivo e colheita*, código CNAE 01.61-0-03, sendo que nenhuma atividade foi retirada;
3. O Sr. Evandro passa a assinar pela Agrotec TR, de forma isolada;
4. O Sr. Evandro passa a atuar como administrador legal da empresa;
5. A empresa mudou de endereço, saindo da cidade de Taquaritinga – onde desenvolvia suas operações à Av. Dr. Francisco Área Leão, 10 – para a cidade de Araraquara, à Rua Castro Alves, 1870.



A Agrotec SP<sup>8</sup> não sofreu modificações no contrato social.

### 3.2. Da composição societária

Grupo Agrotec	<u>SÓCIOS</u>	
	Evandro Pacheco Lustosa CPF: 484.415.971-20	Agrotec SP Com. E Repres. Ltda. CNPJ: 05.628.164/0001-81
Agrotec SP Comércio e Representações Ltda. CNPJ: 05.628.164/0001-81	1.000.000,00	-
Agrotec TR Comércio e Representações Ltda. CNPJ: 24.414.911/0001-23	10.000,00	190.000,00

Conforme constatado em visita realizada por esta Perita, as operações da SP e TR, na prática, se fundem em apenas uma, motivo pelo qual realizaremos a análise dos documentos contábeis consolidados – objetivando, assim, retratar a realidade vivida pelas empresas.

### 3.3. Dos diretores e administradores

Conforme dados constantes na JUCESP, os administradores e representantes das empresas são:

#### **Agrotec SP**

Administrador: Evandro Pacheco Lustosa

#### **Agrotec TR**

Administrador: Evandro Pacheco Lustosa

<sup>8</sup> Embora no Contrato Social conste filiais, estas encontram-se em processo de baixa e fechamento, não apresentando, portanto, atividade. Tais medidas refletiram no custo e nas despesas operacionais no mês de junho/2020.



### 3.4. Da estrutura organizacional

As recuperandas possuem a seguinte estrutura organizacional:

Período	Agrotec SP	Agrotec TR	Total
Fev/22	7	0	7
Mar/22	7	0	7
Abr/22	7	0	7
Mai/22	7	0	7
Jun/22	7	0	7
Jul/22	7	0	7
Ago/22	7	0	7
Set/22	7	0	7
Out/22	7	0	7
Nov/22	7	0	7
Dez/22	7	0	7
Jan/23	8	0	8
Fev/23	8	0	8

No mês de fevereiro/2023 não houve alteração no quadro de colaboradores, conforme a tabela acima.

## 4. Informações Econômicas e Contábeis

De acordo com o IBRACON (NPC 27):

*[...] as demonstrações contábeis são uma representação monetária estruturada da posição patrimonial e financeira em determinada data e das transações realizadas por uma entidade no período findo nessa data. O objetivo das demonstrações contábeis de uso geral é*



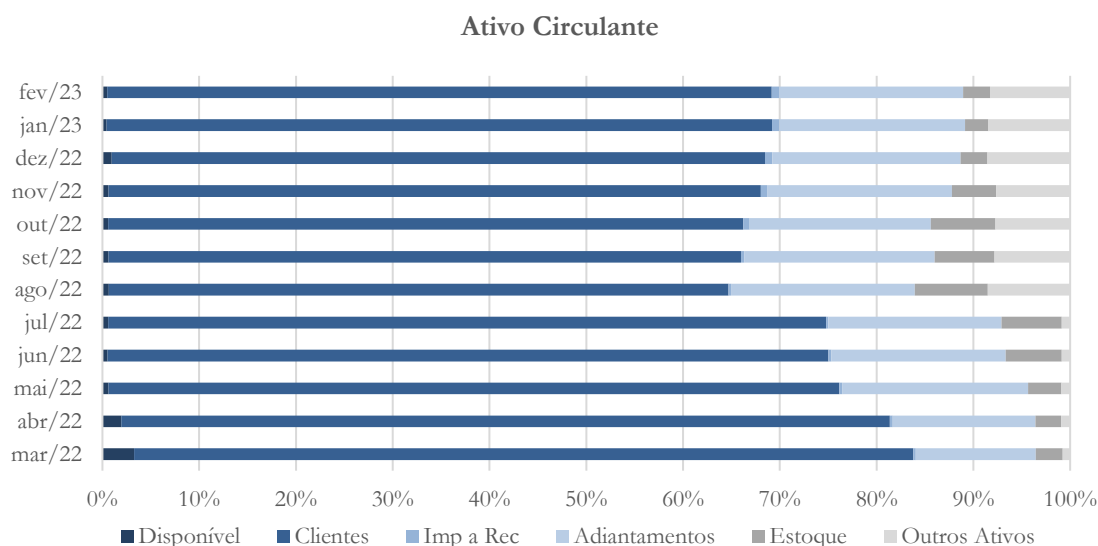
*fornecer informações sobre a posição patrimonial e financeira, o resultado e o fluxo financeiro de uma entidade, que são úteis para uma ampla variedade de usuários na tomada de decisões. As demonstrações contábeis também mostram os resultados do gerenciamento, pela Administração, dos recursos que lhe são confiados.*

#### 4.1. Da posição patrimonial

O Balanço Patrimonial, como demonstração contábil, tem por objetivo evidenciar de forma qualitativa e quantitativamente – em uma determinada data – a posição patrimonial e financeira da empresa.

##### 4.1.1. Agrotec SP

Gráfico 1



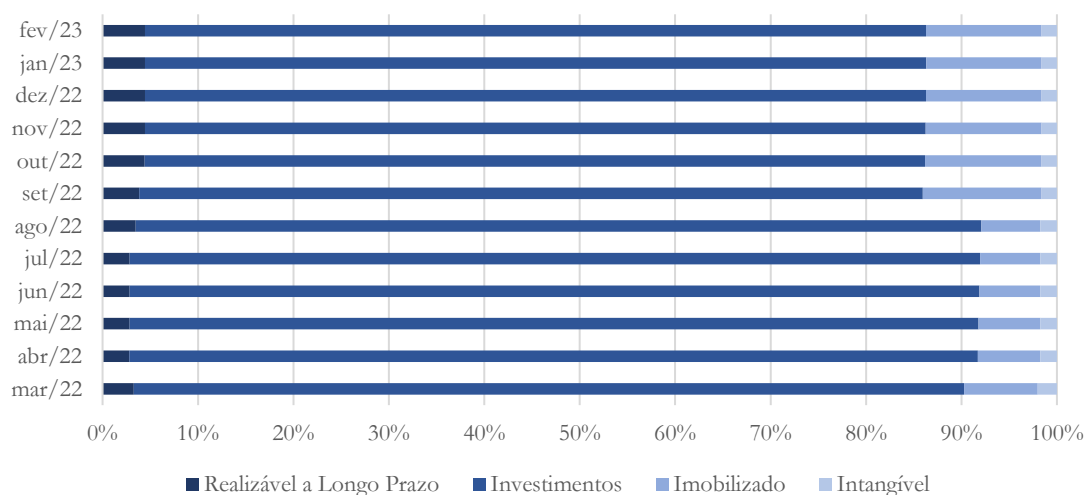




Em fevereiro/2023, o ativo circulante da Agrotec SP registrou valor de R\$ 19,6 milhões. A categoria clientes a receber<sup>9</sup> representou 68,66% do ativo circulante total, enquanto a categoria adiantamentos realizados a terceiros representou 19,01% do passivo circulante, cujo saldo foi de R\$ 3,73 milhões. Representando 2,78% dos direitos realizáveis a curto prazo, os estoques contabilizaram saldo no valor de R\$ 545,2 mil.

### Gráfico 2

Ativo Não Circulante

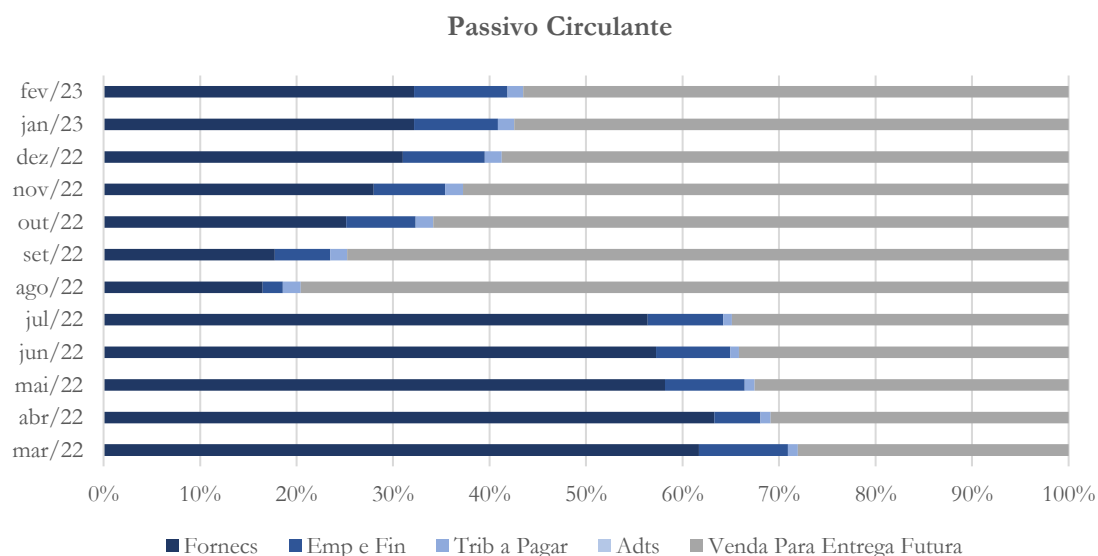


Presente no ativo não circulante, a categoria investimentos representou 81,85% deste no mês de fevereiro/2023, cujo saldo foi de R\$ 1,21 milhão, o qual contabiliza a participação da Agrotec SP na Agrotec TR. A conta imobilizado representou 12,11% dos direitos realizáveis a longo prazo, cujo saldo foi de R\$ 178,86 mil. A recuperanda ainda registra intangível no valor de R\$ 23,72 mil, bem como realizável a longo prazo – composto por depósitos judiciais – com saldo no valor de R\$ 65,52 mil.

<sup>9</sup> Cujo saldo foi de R\$ 13,4 milhões.

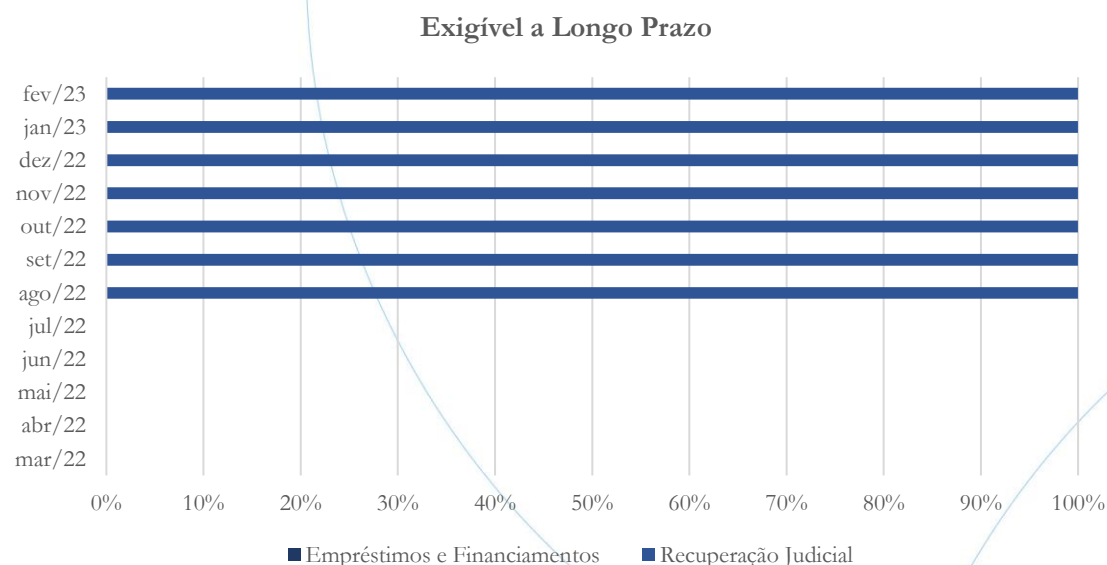


Gráfico 3



No mês de fevereiro/2023, o passivo circulante da Agrotec SP ficou em R\$ 16,53 milhões, enquanto a conta fornecedores demonstrou saldo de R\$ 5,32 milhões, o qual representa 32,17% do passivo circulante, enquanto R\$ 9,34 milhões registrados como venda com entrega futura representa 56,52%.

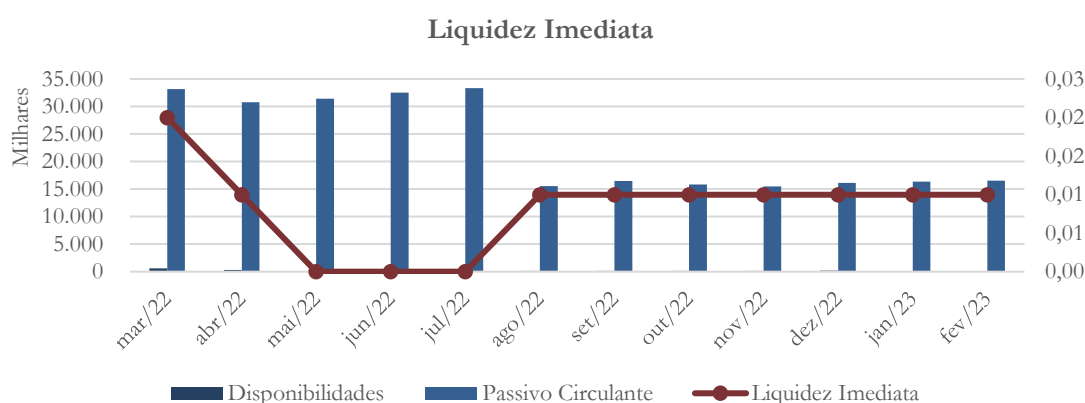
Gráfico 4





A recuperanda apresentou obrigações exigíveis a longo prazo em seu Balanço Patrimonial, sendo totalmente referente ao saldo da recuperação judicial, sendo esse de R\$ 18,96 milhões no período de agosto/2022 a fevereiro/2023 – o qual manteve-se estável – representando 53,42% do passivo total da recuperanda.

Gráfico 5

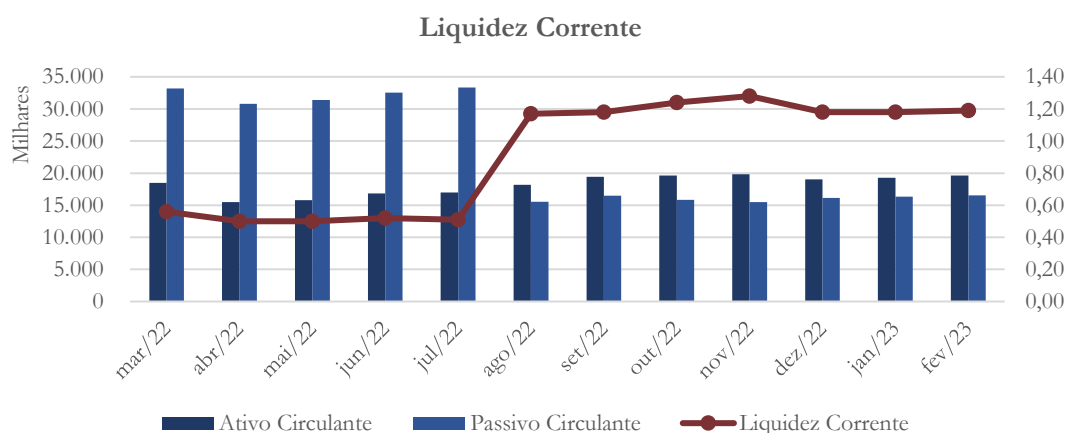


A liquidez imediata, fruto da relação entre o saldo das disponibilidades e o passivo circulante, demonstra que a recuperanda possui dificuldades de fluxo de caixa, uma vez que o índice foi de 0,01 entre os meses de agosto/2022 a fevereiro/2023.



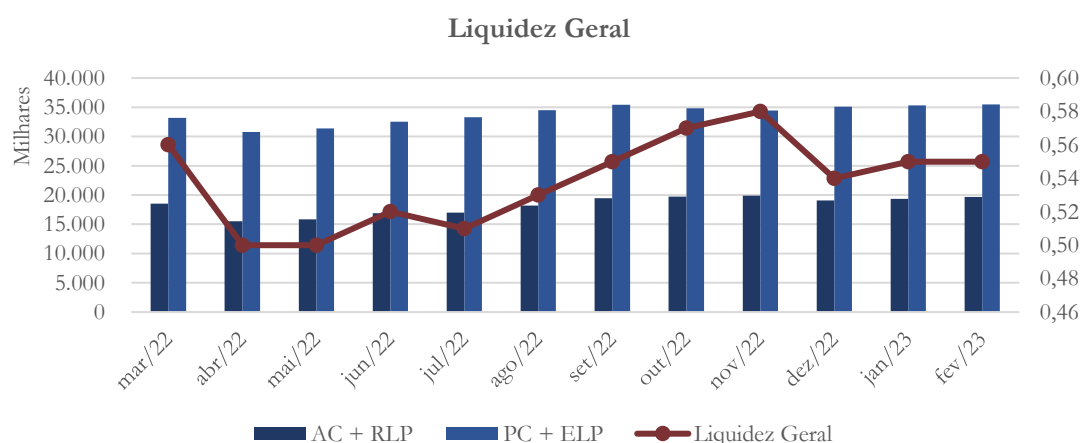
ADMINISTRAÇÃO  
JUDICIAL

Gráfico 6



Após a reclassificação realizada em agosto/2022, a liquidez corrente passou a demonstrar situação pouco mais favorável. Em fevereiro/2023, o índice demonstrava que a Agrotec possuía R\$ 1,19 para cada R\$ 1,00 de dívida adquirida a curto prazo.

Gráfico 7

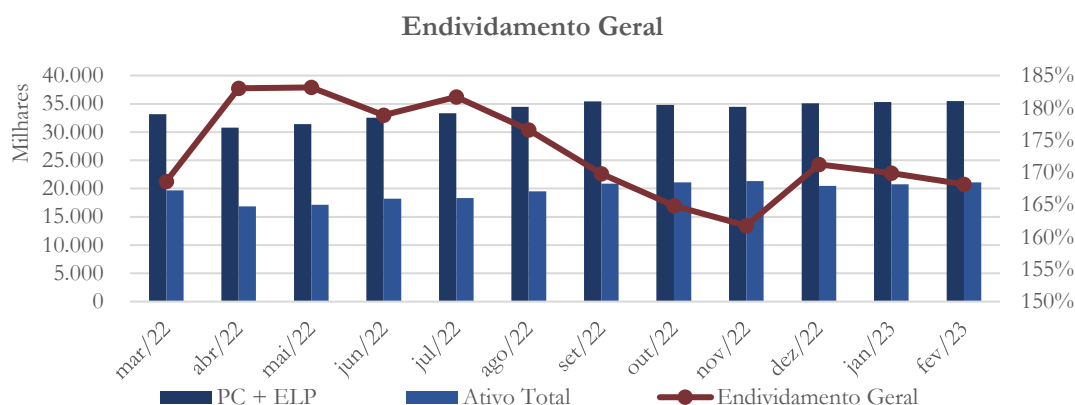


A liquidez geral – a qual demonstra a capacidade de pagamento considerando os direitos e obrigações tanto a curto como a longo prazo – no mês de fevereiro/2023, demonstrou que a empresa possuía R\$ 0,55 para cada R\$ 1,00 de dívida adquirida.



Vale observar que este índice não sofre influência da reclassificação dos valores sujeitos aos efeitos da Recuperação Judicial.

Gráfico 8



O endividamento geral da recuperanda, a qual demonstra a participação do capital de terceiros na operação, registrou 168% no mês de fevereiro/2023, indicando que a empresa tem alta dependência de capital de terceiros para o desenvolvimento de suas atividades.

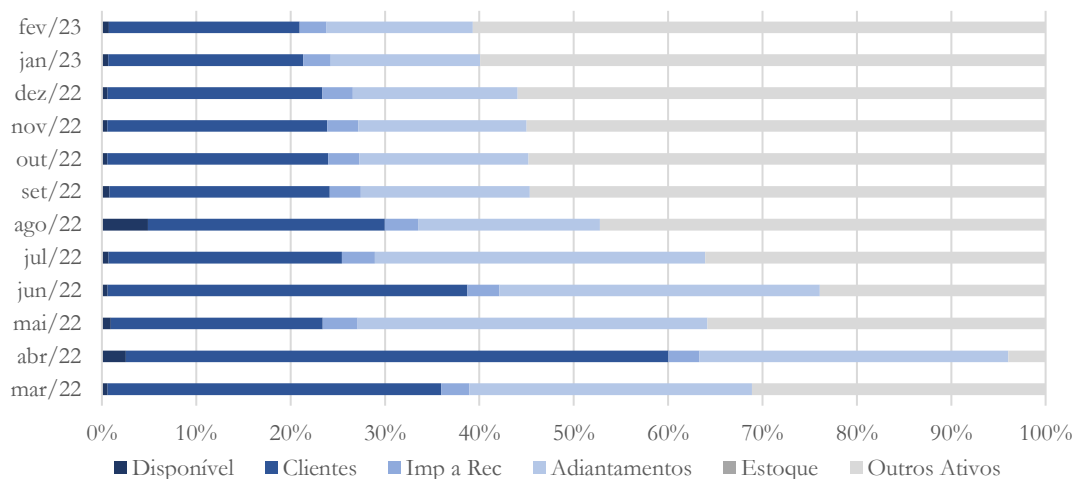
#### 4.1.2. Agrotec TR



ADMINISTRAÇÃO  
JUDICIAL

Gráfico 9

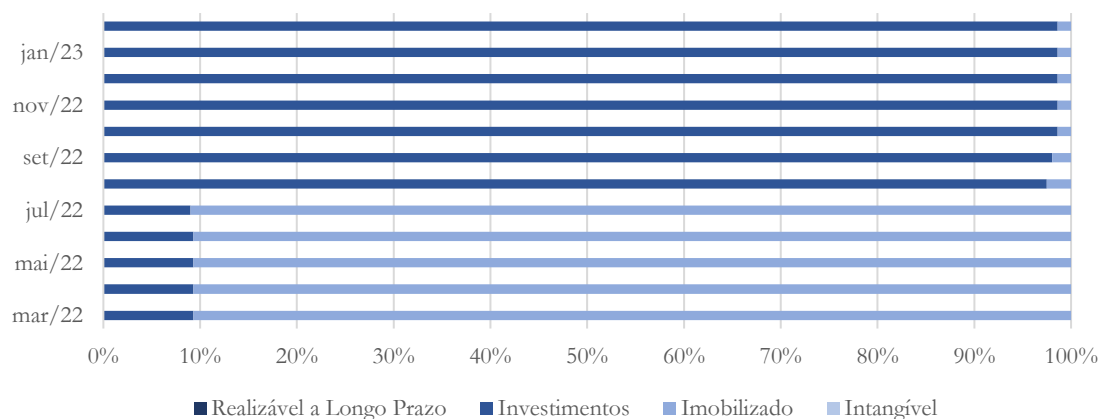
### Ativo Circulante



Contabilizando saldo no valor de R\$ 1,21 milhão no mês de fevereiro/2023, o ativo circulante da Agrotec TR é composto pela categoria outros ativos, cujo saldo representa 60,70% do valor total, enquanto adiantamentos a fornecedores representa 15,50% deste. O saldo da conta clientes representou 20,21% do ativo circulante da companhia no mês de fevereiro/2023.

Gráfico 10

### Ativo Não Circulante



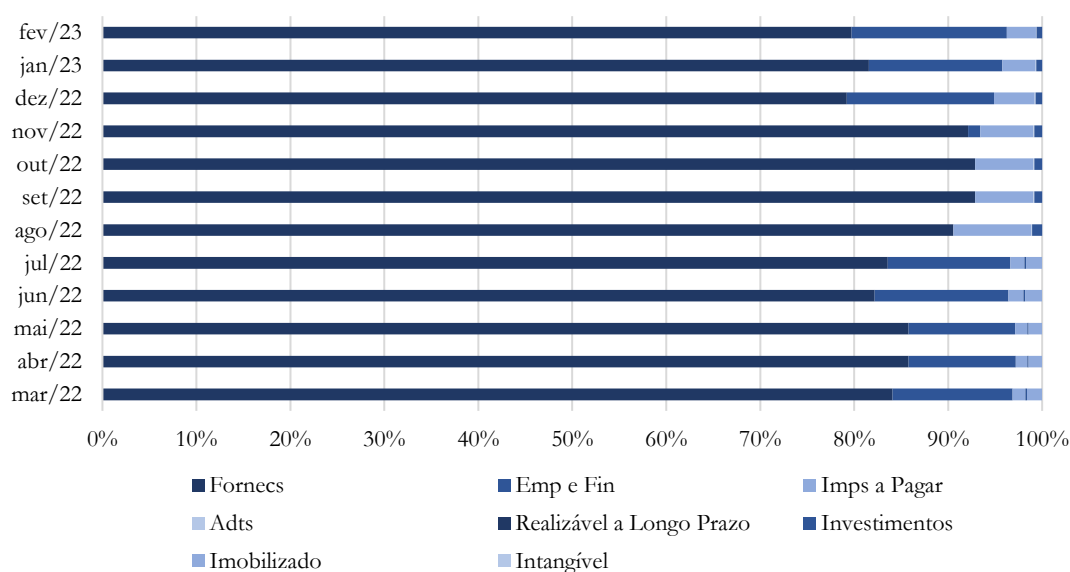




No mês de fevereiro/2023, a conta imobilizado representou apenas 1,39% do saldo total do ativo não circulante, enquanto a conta investimentos representou 98,61% do ativo não circulante no mês de fevereiro/2023.

Gráfico 11

### Passivo Circulante

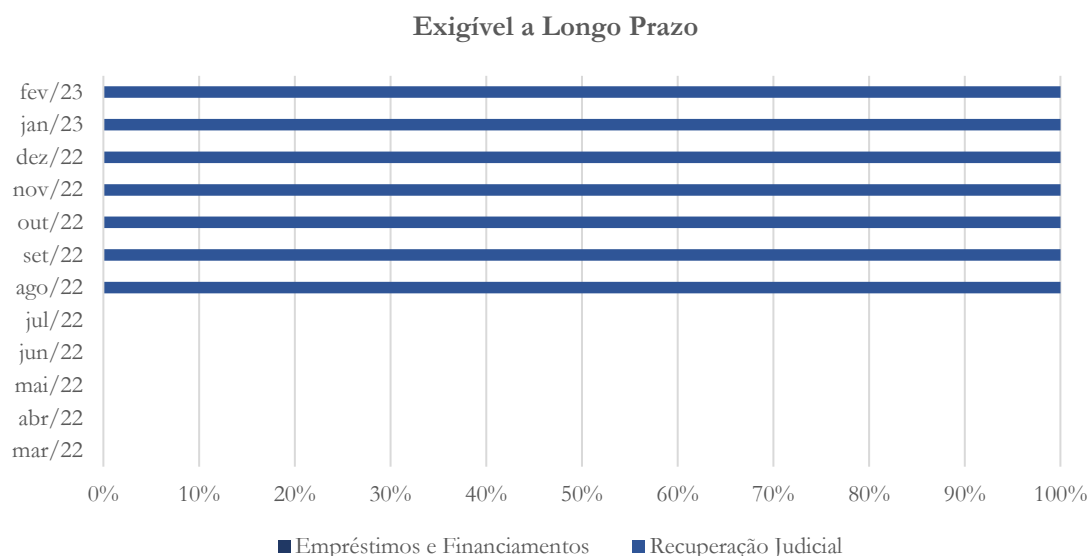


O passivo circulante foi de R\$ 939,7 mil no mês de fevereiro/2023, sendo que a conta fornecedores representou 80,18% deste, seguido pelos impostos a pagar com 3,12%. Assim como na Agrotec SP, a recuperanda, reclassificou o passivo sujeito aos efeitos da Recuperação Judicial para contas de longo prazo.



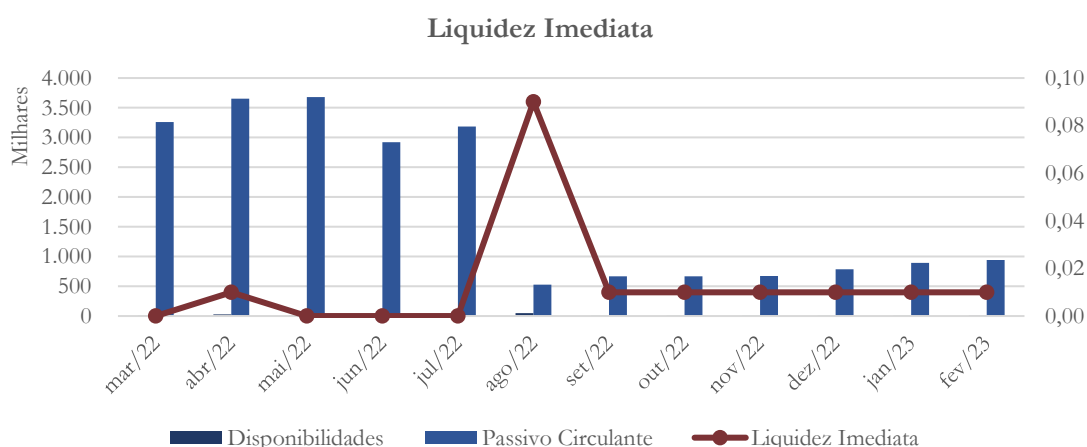
ADMINISTRAÇÃO  
JUDICIAL

Gráfico 12



A recuperanda apresentou obrigações exigíveis a longo prazo em seu Balanço Patrimonial, sendo totalmente referente ao saldo da recuperação judicial, no valor de R\$ 1,40 milhão, o que representa atualmente a 59,97% do passivo total da recuperanda.

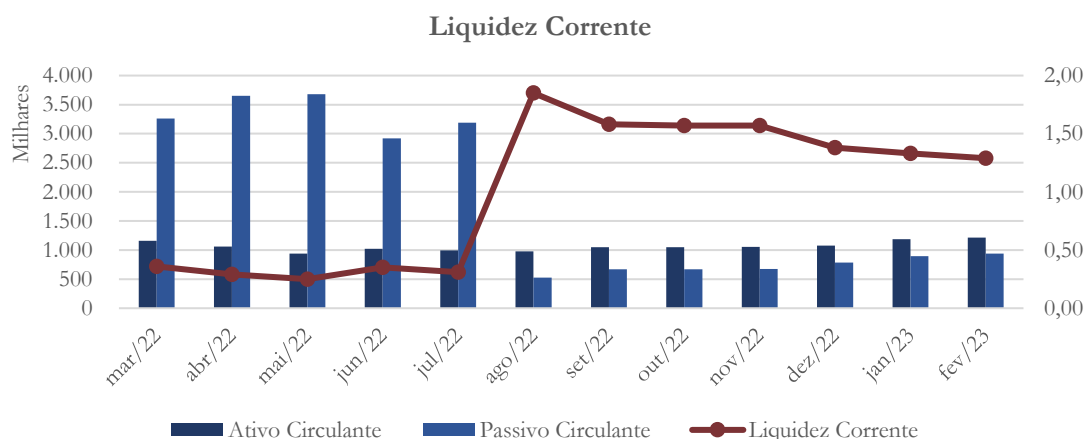
Gráfico 13





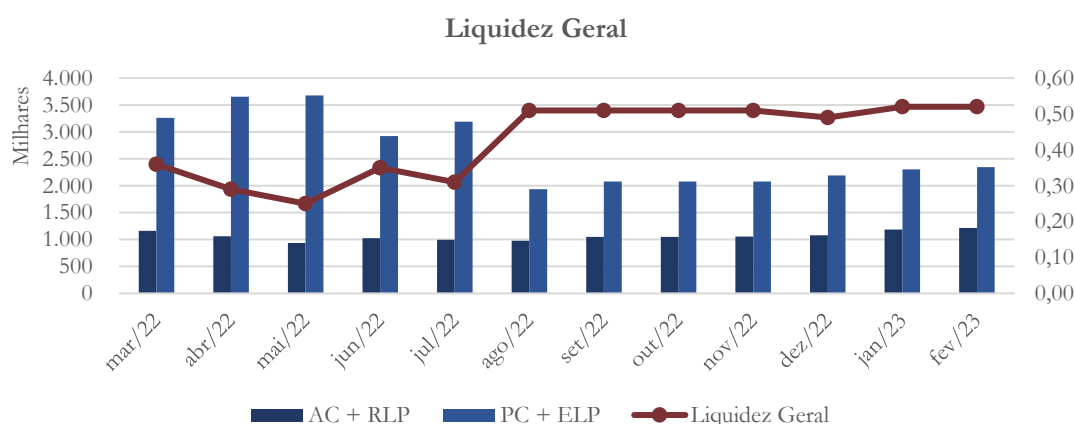
Conforme o gráfico ao lado, a Agrotec TR apresentou índice de liquidez imediata de 0,01 no último mês em análise. Cabe mencionar que isso foi possível devido a reclassificação do passivo sujeito a recuperação para o passivo a longo prazo.

Gráfico 14



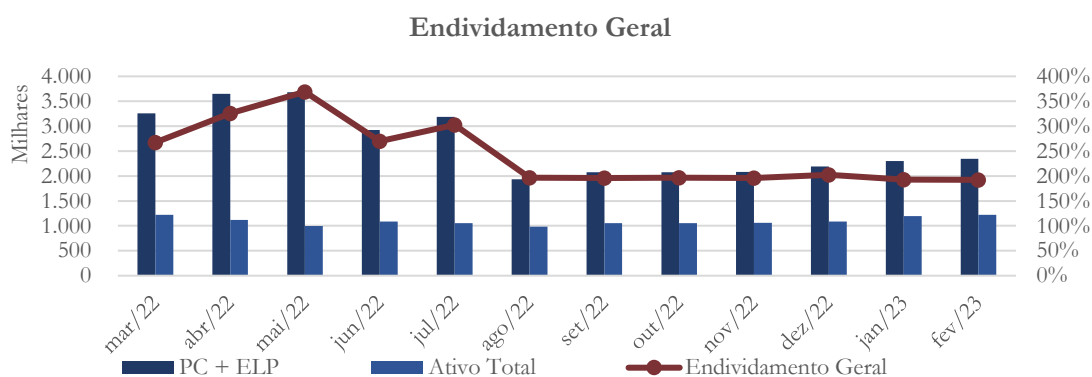
A liquidez corrente em agosto/2022 era de R\$ 1,85 e com a reclassificação do passivo sujeito a Recuperação Judicial para contas a longo prazo a Agrotec TR passou a demonstrar que possuía R\$ 1,29 para cada R\$ 1,00 de dívida adquirida a curto prazo no mês de fevereiro/2023.

Gráfico 15



A recuperanda demonstrou que possuía R\$ 0,52 para R\$ 1,00 de dívida adquirida em fevereiro/2023.

*Gráfico 16*



O grau de endividamento encontra-se elevado (192%) demonstrando alta dependência de capital de terceiros para o desenvolvimento da operação no mês de fevereiro/2023.

#### ***4.2. Da operação desenvolvida***

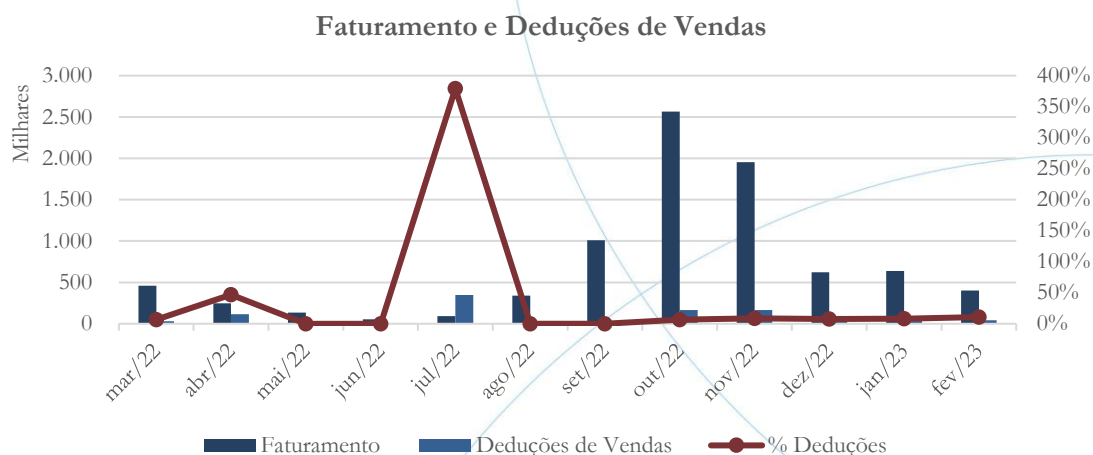
A Demonstração do Resultado do Exercício (DRE), como relatório contábil é confeccionada junto com o Balanço Patrimonial e oferece uma síntese econômica das atividades operacionais e não operacionais permitindo visualizar assim se a empresa está gerando lucro ou prejuízo, em um determinado período.

##### **4.2.1. Agrotec SP**

###### **4.2.1.1. Faturamento e Deduções de Vendas**

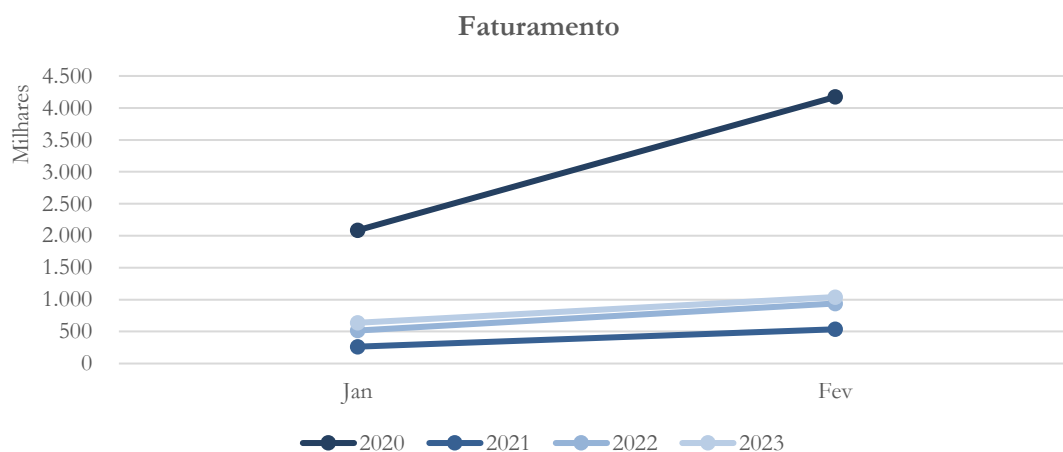


Gráfico 17



O faturamento da Agrotec SP apresentou saldo no valor para R\$ 403,05 mil em fevereiro/2023. Referente as devoluções de vendas, o saldo passou para R\$ 42,6 mil em fevereiro/2023.

Gráfico 18

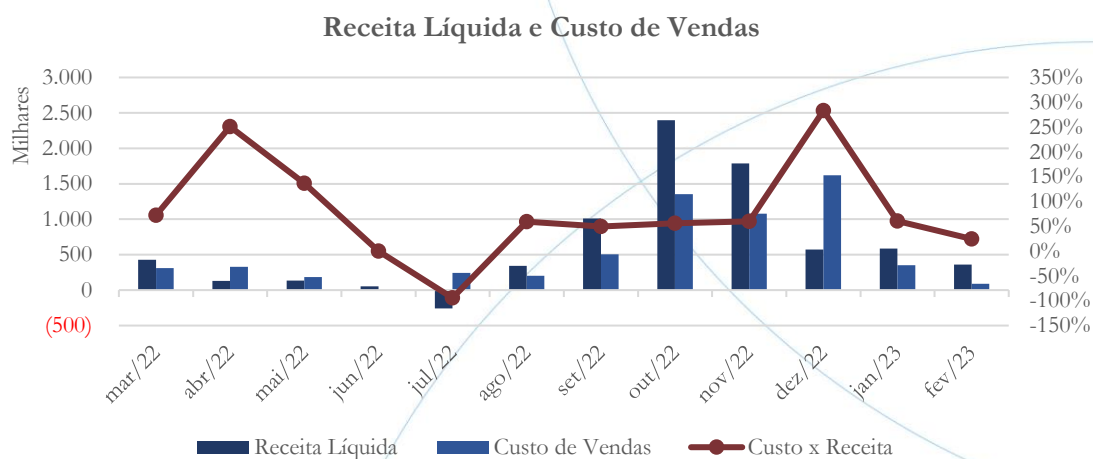


O gráfico acima compara o faturamento no exercício corrente e nos três anteriores.



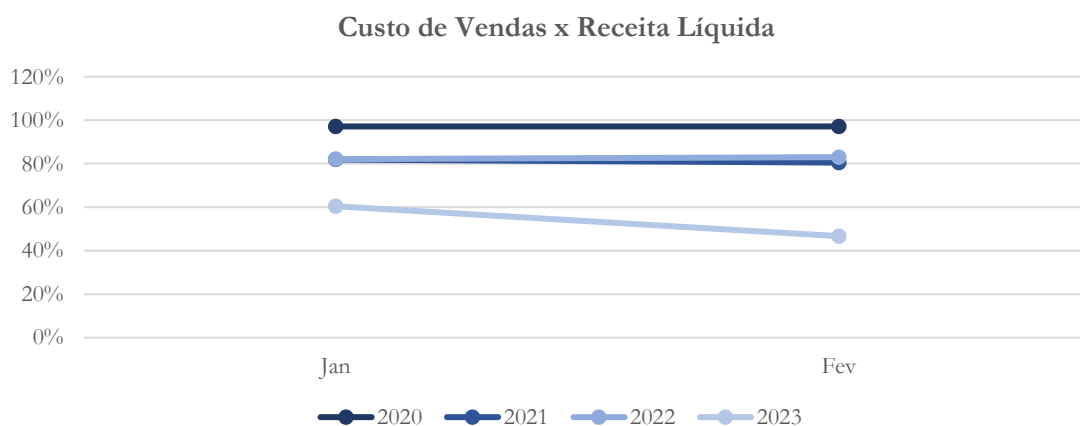
#### 4.2.1.2. Receita Líquida e Custo de Vendas

Gráfico 19



A receita líquida acompanhou o faturamento, apresentando diminuição de 38,31% entre os meses de janeiro/2023 a fevereiro/2023, enquanto o custo de vendas demonstrou queda de 75,11% no mesmo período em análise.

Gráfico 20



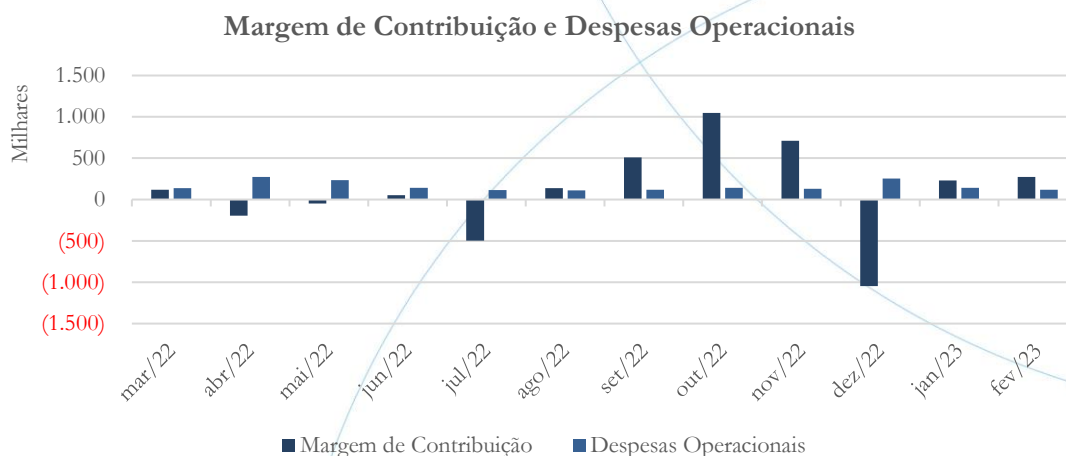
Observando a comparação acima, verifica-se que o custo de vendas apresenta menor representatividade no presente exercício.





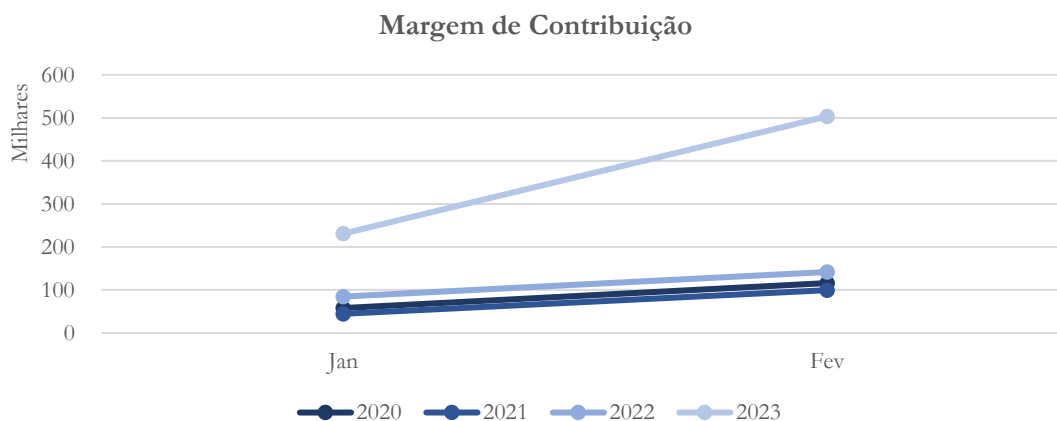
### 4.2.1.3. Margem de Contribuição e Despesas Operacionais

Gráfico 21



A margem de contribuição apresentou aumento de 17,94% no mês de fevereiro/2023 quando comparado ao mês anterior, enquanto as despesas operacionais registraram diminuição de 15,66%.

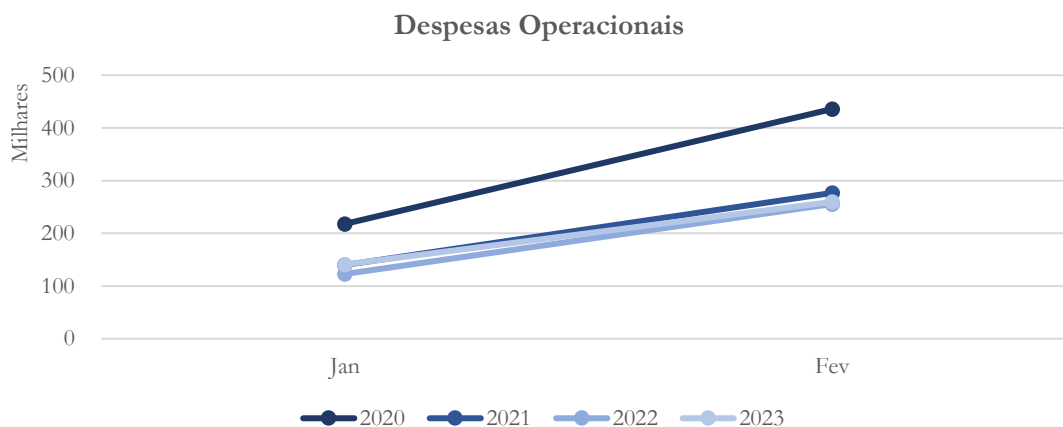
Gráfico 22





Comparando aos demais exercícios de 2020 e 2021 verifica-se que houve um aumento na margem de contribuição.

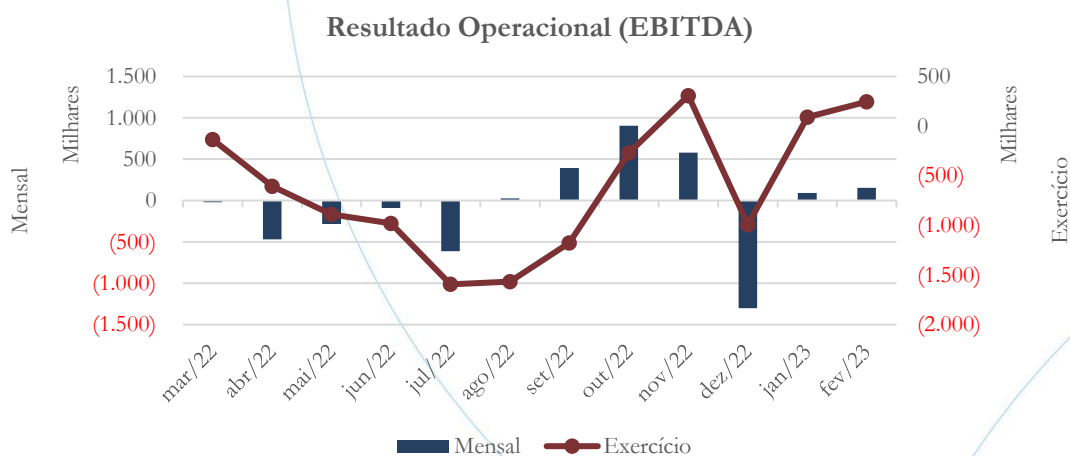
Gráfico 23



As despesas operacionais registram saldo inferior em fevereiro/2023 quando comparadas as contabilizadas no mesmo período.

#### 4.2.1.4. Resultado Operacional (EBITDA)

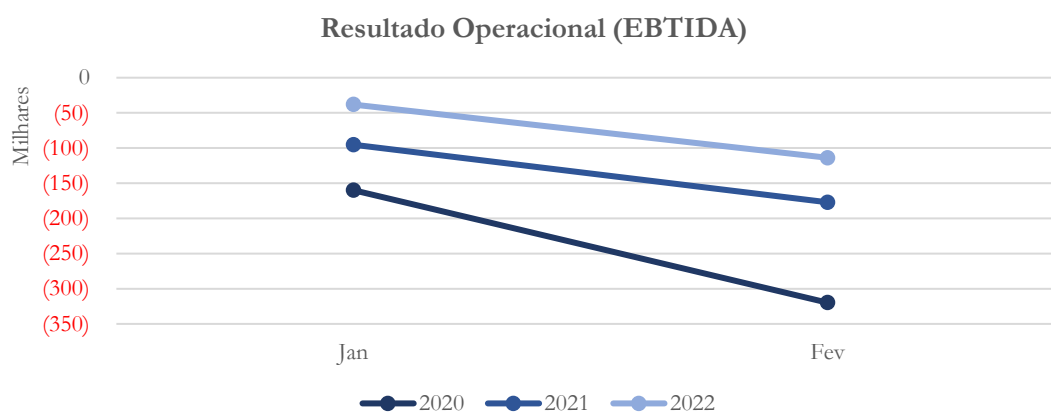
Gráfico 24





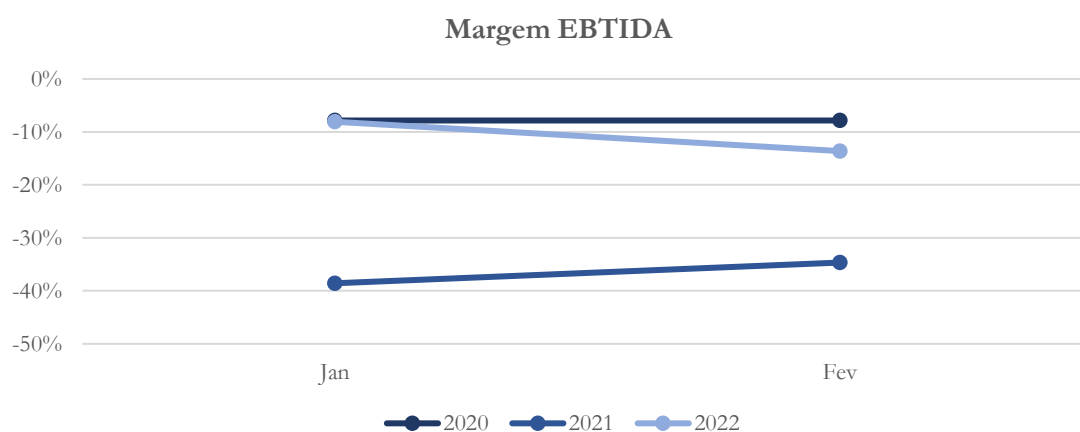
Nos dois primeiros meses do exercício 2023 houve lucro operacional de R\$ 243,7 mil.

Gráfico 25



O gráfico acima compara o resultado operacional nos últimos três exercícios.

Gráfico 26



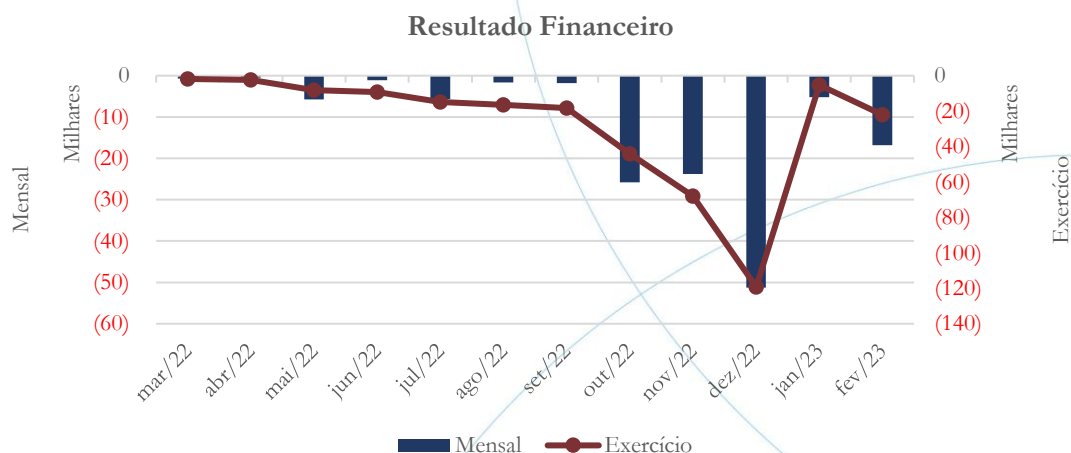
O gráfico acima compara a margem operacional dos últimos três exercícios.

#### 4.2.1.5. Resultado Financeiro



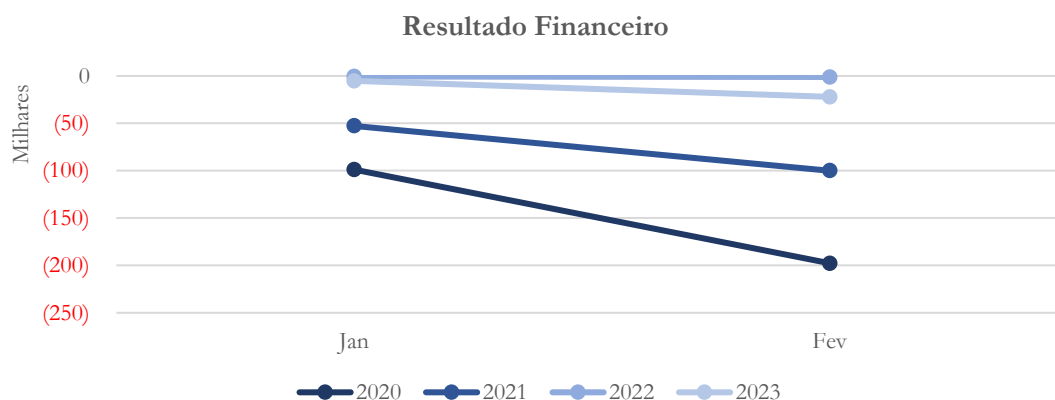
ADMINISTRAÇÃO  
JUDICIAL

Gráfico 27



As despesas financeiras acumularam saldo no valor de R\$ 22,04 mil no exercício 2023.

Gráfico 28



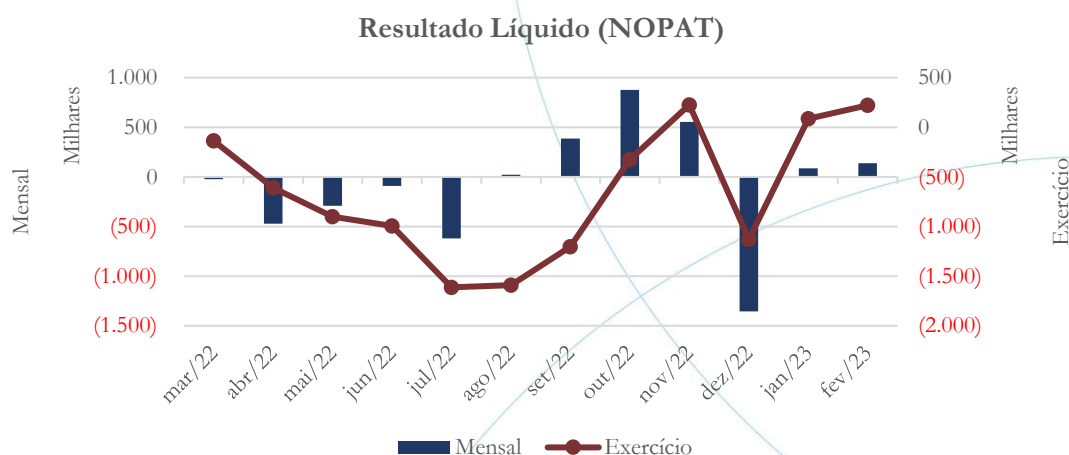
As despesas financeiras apresentaram sensível diminuição no exercício de 2023.

#### 4.2.1.6. Resultado Líquido



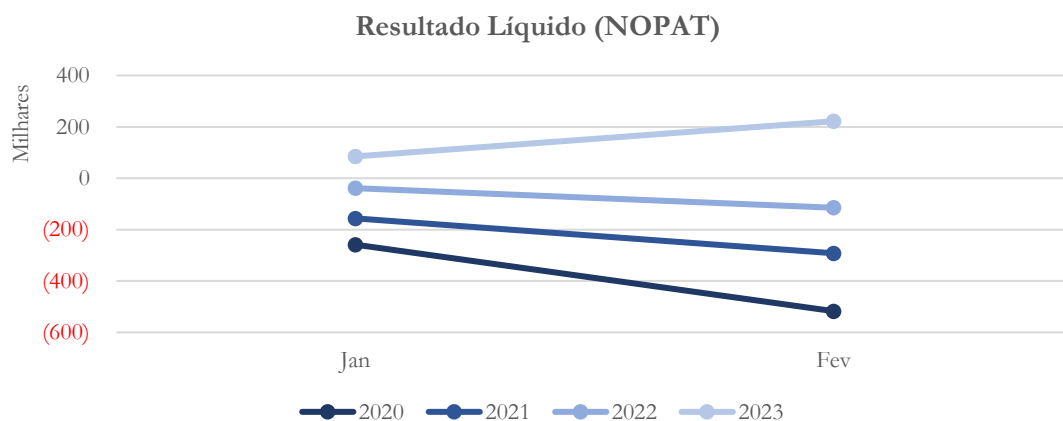
ADMINISTRAÇÃO  
JUDICIAL

Gráfico 29



No exercício de 2023, a recuperanda apresentou lucro líquido no valor de R\$ 221,7 mil.

Gráfico 30



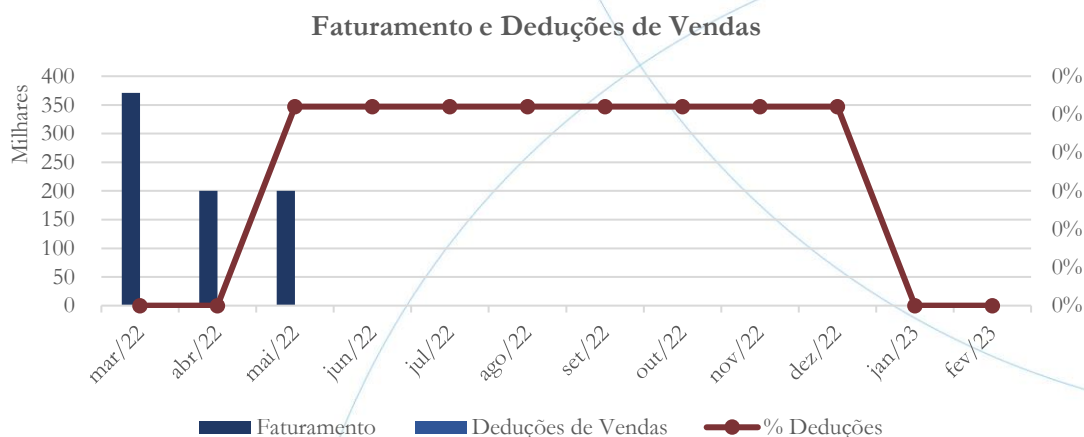
Comparado aos exercícios anteriores verifica-se que o lucro líquido referente ao mês de fevereiro/2023 foi maior que o apresentado no exercício anterior.



#### 4.2.2. Agrotec TR

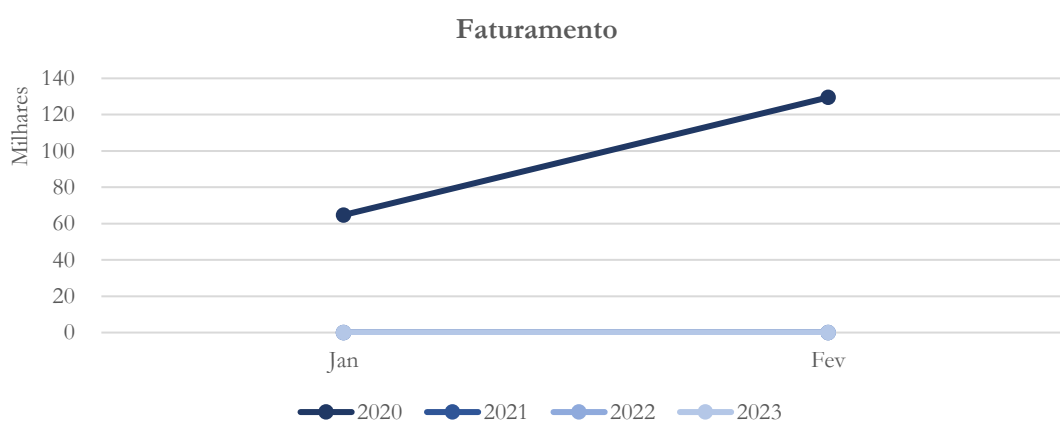
##### 4.2.4.1. Faturamento e Deduções de Vendas

Gráfico 31



A Agrotec TR não demonstrou ter realizado vendas nos últimos nove meses, conforme o gráfico acima.

Gráfico 32



O gráfico acima compara o exercício corrente com os anteriores.





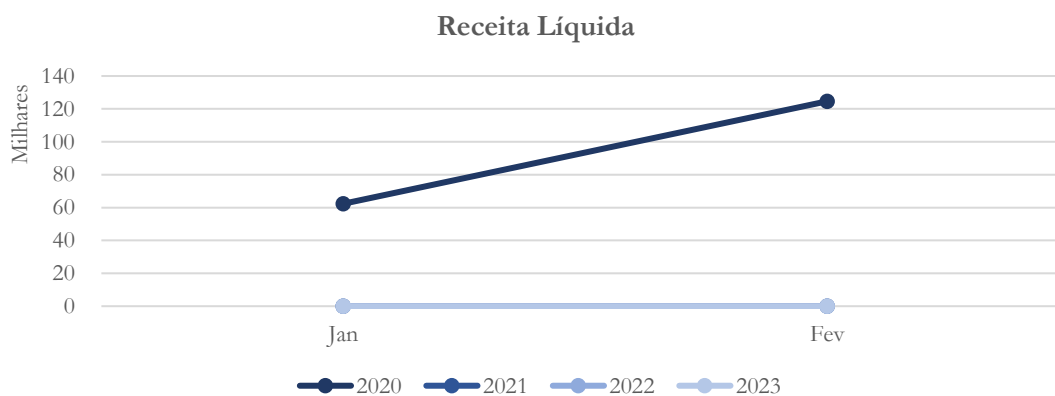
#### 4.2.4.2. Receita Líquida e Custo de Vendas

Gráfico 33



Assim como o faturamento, não há registro de receita líquida e custo de vendas<sup>10</sup> a partir do mês de junho/2022.

Gráfico 34



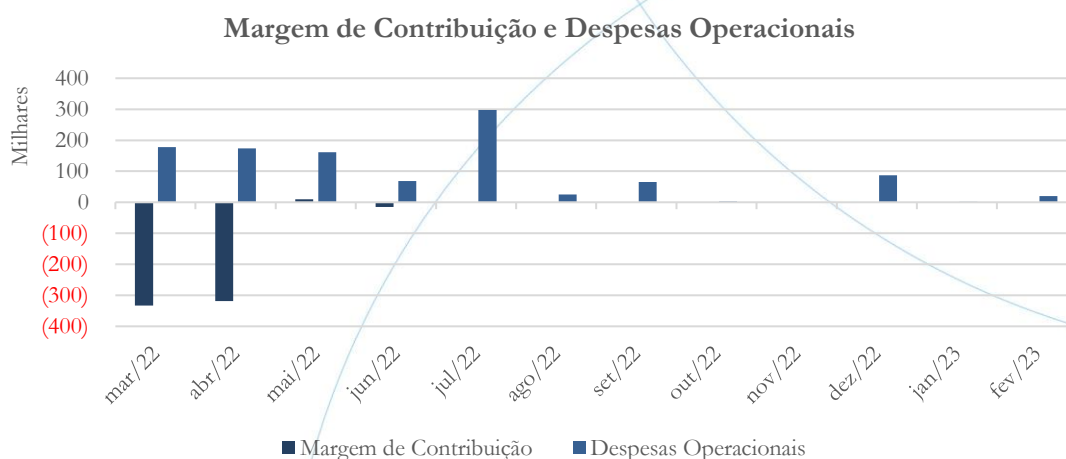
<sup>10</sup> Com exceção ao mês de novembro/2022, cujo saldo foi de R\$ 140,00.



O gráfico acima compara o exercício corrente com os anteriores.

#### 4.2.4.3. Margem de Contribuição e Despesas Operacionais

Gráfico 35



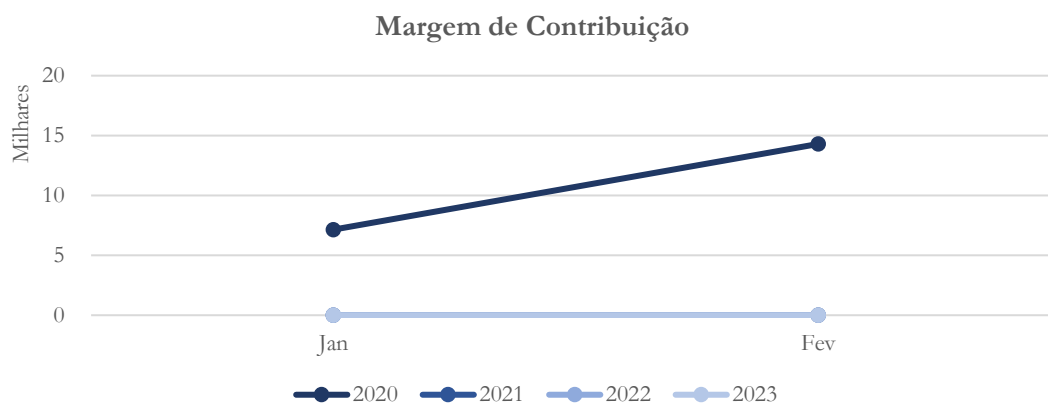
Não há saldo de margem de contribuição no período de julho/2022 a fevereiro/2023<sup>11</sup>. As despesas operacionais registraram saldo de R\$ 19,5 mil no mês de fevereiro/2023.

<sup>11</sup> À exceção ao mês de novembro/2022 quando a margem negativa foi de R\$ 140,00.



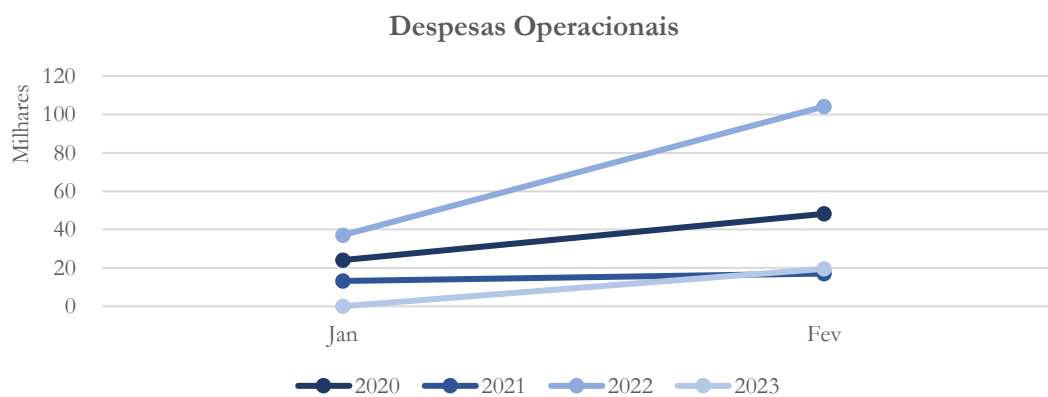
ADMINISTRAÇÃO  
JUDICIAL

Gráfico 36



O gráfico acima compara o exercício corrente com os anteriores.

Gráfico 37



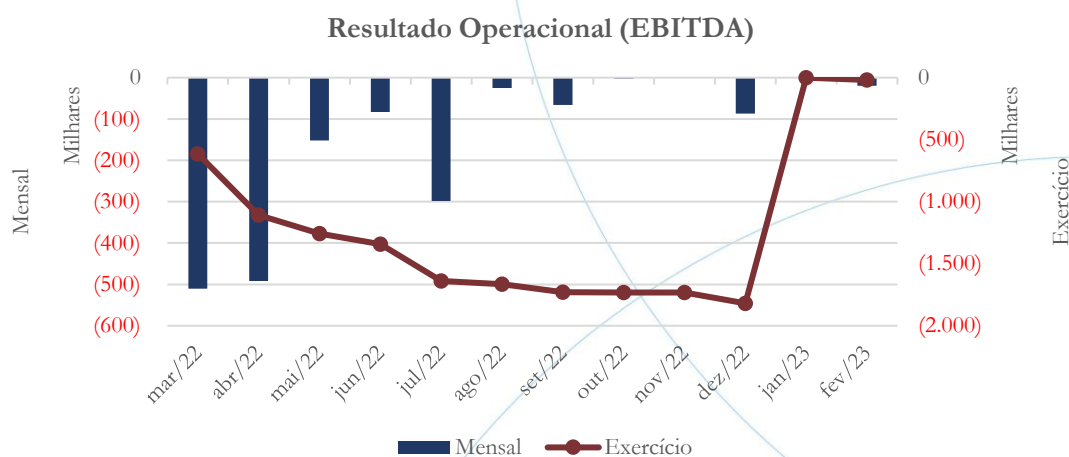
O gráfico acima compara o exercício corrente com os anteriores.

#### 4.2.4.4. Resultado Operacional



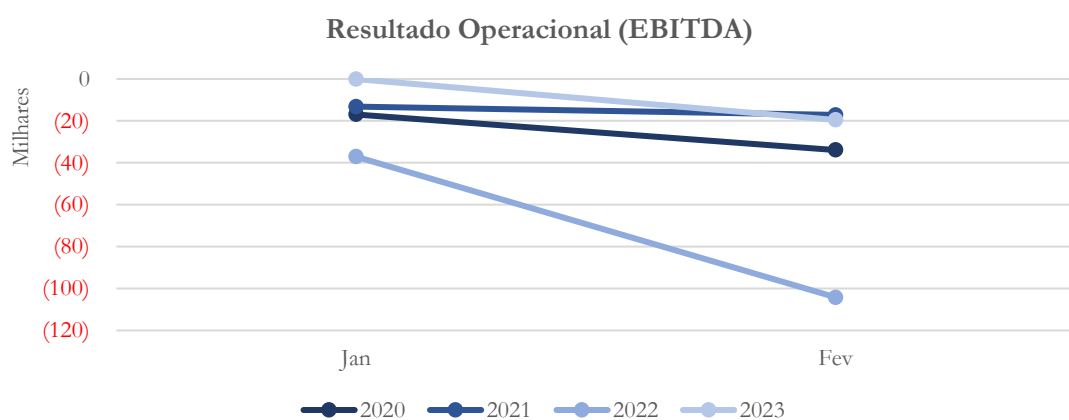
ADMINISTRAÇÃO  
JUDICIAL

Gráfico 38



No exercício de 2023, o prejuízo operacional foi de R\$ 19,5 mil.

Gráfico 39

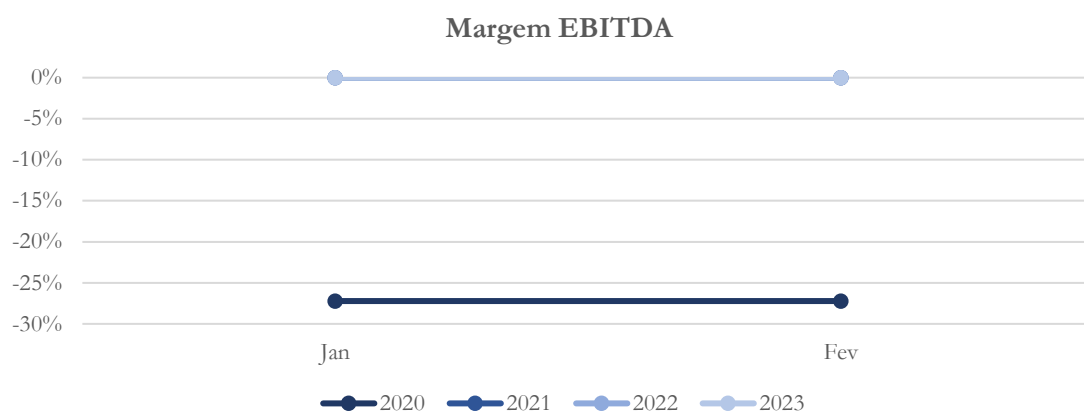


O gráfico acima compara o exercício corrente com os anteriores.



ADMINISTRAÇÃO  
JUDICIAL

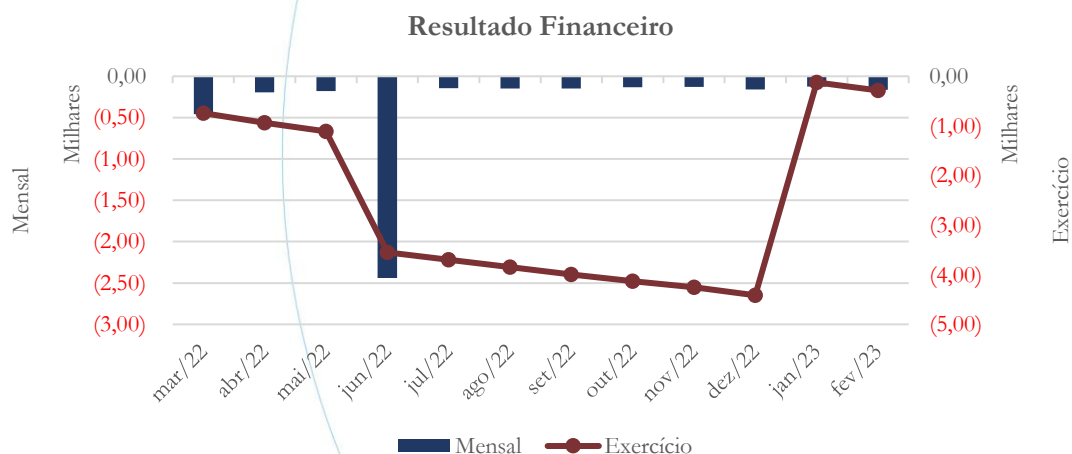
Gráfico 40



O gráfico acima compara o exercício corrente com os anteriores.

#### 4.2.4.5. Resultado Financeiro

Gráfico 41

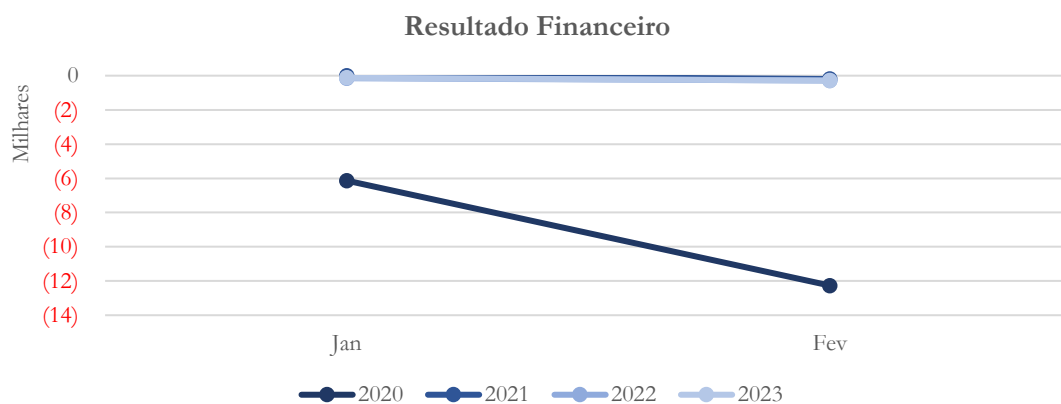


No exercício 2023, as despesas financeiras foram de R\$ 288,48.



ADMINISTRAÇÃO  
JUDICIAL

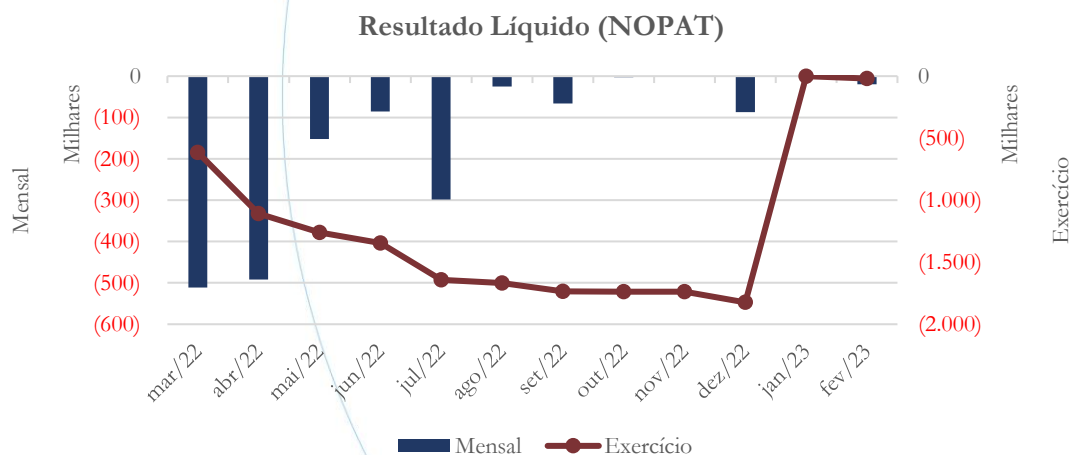
Gráfico 42



Quando comparadas a 2020 verifica-se que as despesas financeiras registraram sensível diminuição em 2023.

#### 4.2.4.6. Resultado Líquido (NOPAT)

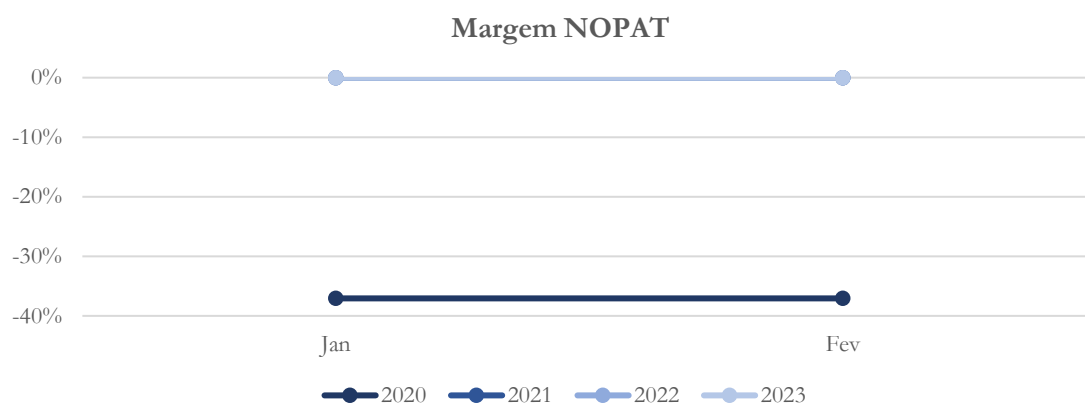
Gráfico 43



No exercício de 2023, o prejuízo líquido foi de R\$ 19,8 mil.



Gráfico 44

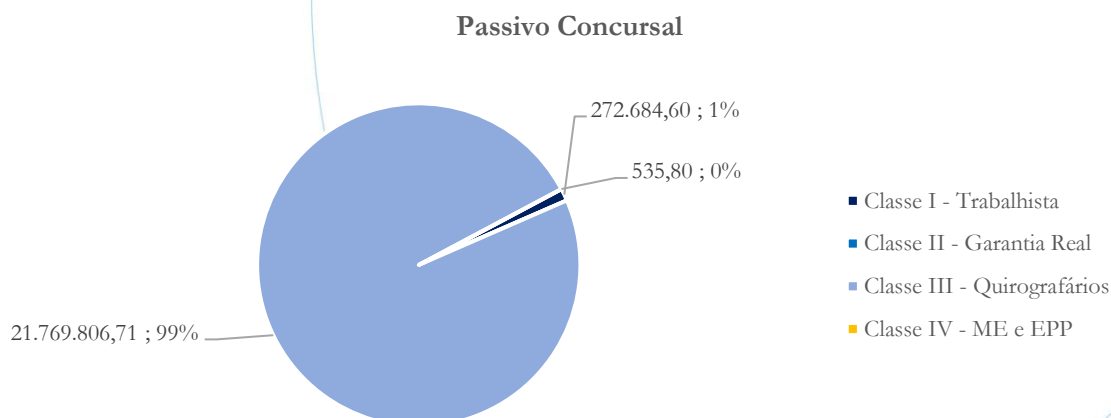


O gráfico acima compara o exercício corrente com os anteriores.

## 5. Passivo Concursal

As recuperandas possuem o seguinte passivo concursal<sup>12</sup>:

Gráfico 45



<sup>12</sup> Atualizado em abril/2023.





Conforme o Quadro Geral de Credores provisório, a Agrotec totaliza saldo no valor de R\$ 22,04 milhões, conforme a tabela abaixo:

Classe de Credores	Quantidade de Credores	Valor	Participação
Classe I - Trabalhista	18	272.684,60	1,24%
Classe II - Garantia Real	0	0,00	0,00%
Classe III - Quirografários	42	21.769.806,71	98,76%
Classe IV - ME e EPP	4	535,80	0,00%
<b>Total</b>	<b>64</b>	<b>22.043.027,11</b>	<b>100,00%</b>

São 64 credores, sendo que 18 pertencem a Classe I, a qual representa 1,24% do passivo. Na Classe III há 42 credores representando 98,76% do total, enquanto na Classe IV, representando 0,002% do passivo total, há 4 credores.

## 6. Análise e considerações finais

A Agrotec SP iniciou 2023 com lucro operacional e líquido, fato que não ocorre quando da análise da Agrotec TR, a qual apresentou prejuízo operacional e líquido no primeiro bimestre de 2023.

No mais, deve-se aguardar o andamento do processo.

## 7. Acompanhamento processual

Recuperação Judicial

Processo n. 1002785-21.2019.8.26.0108



ADMINISTRAÇÃO  
JUDICIAL

23/09/2019	• Petição Inicial
23/10/2019	• Despacho de deferimento do Processamento da Recuperação Judicial
23/06/2020	• Publicação Edital art.52, §1º
22/09/2020	• Publicação do Edital referente ao artigo 7º
03/08/2020	• Plano de Recuperação Judicial juntado aos autos
11/08/2020	• Edital do Plano de Recuperação Judicial
16/10/2020	• Substitutivo do Plano de Recuperação Judicial juntado aos autos
15/07/2021	• Edital para a assembleia geral de credores
29/09/2021	• Assembleia Geral de Credores, 1ª Chamada – Ausência de quórum
05/10/2021	• Aditivo ao Plano de Recuperação Judicial
06/10/2021	• Aditivo ao Plano de Recuperação Judicial
06/10/2021	• Assembleia Geral de Credores, 2ª Chamada – Aprovação do Plano

Para verificação do andamento processual acesse o site: [www.r4cempresarial.com.br](http://www.r4cempresarial.com.br)

## 8. Anexos

Empresa: AGROTEC SP COMERCIO E REPRESENTACOES LTDA - EM RECUPERACAO JUDICIAL

Página: 1

CNPJ: 05.628.164/0001-81

Período: 01/02/2023 a 28/02/2023

## Balanco Patrimonial

ATIVO		PASSIVO	
ATIVO	21 113 389,19	PASSIVO	21 113 389,19
CIRCULANTE	19 636 195,92	CIRCULANTE	16 537 686,12
DISPONIVEL	19 091 002,99	FORNECEDORES	5 320 801,22
BENS NUMERARIOS	1 295,14	FORNECEDORES NACIONAIS	3 720 575,04
CAIXA GERAL	1 295,14		332,96
BANCOS CONTA MOVIMENTO	94 233,30	CHEFOR AUTO PECAS LTDA	447,00
BANCO DO BRASIL	288,86	UNION AGRO S/A	252 265,31
BANCO ITAU	562,21	AGRIBRAS AGRO INDL LTDA	72 600,00
BANCO BRADESCO	77 379,18	CORTEVA AGRISCIENCIE DO BRASIL LTDA	700 330,28
BANCO SANTANDER	11 637,84	AGROBIOTECH AGRONEGOCIO LTDA	17 520,00
BANCO LOG BANK	33,10	MARIA DO CARMO LIMA ANTONIO	7 905,58
BANCO BPP	3 032,11	GRREN PLACE COM E DISTR LTDA	718 835,32
AGRO PECUARIA SAO BERNARDO LTDA	1 300,00	AGROFITO-INSUMOS AGRICOLAS LTDA	26 149,90
CLIENTES A RECEBER	13 018 371,91	TRANSMCM TRANSP E ARMAZENS GERAIS LTDA	26 500,00
CLIENTES NACIONAIS	1 770,00	ALBAUCH AGRO BRASIL LTDA - HOR	99 469,98
CLIENTES	468 270,47	HELIX SEMENTES E MUDAS LTDA	157 727,11
COSME DA S MADEIRA VIDRACARIA	13 035,00	LEMEFERTIL PRODS AGRICOLAS LTDA	161 660,09
GUSTAVO DE AZEVEDO VALENTINI	488 169,18	ROMA COM E REPRESENTACOES	239 220,55
IDEU ALVES DE ALMEIDA	75 499,73	FABIANE DOS REIS SANTOS	160,00
AGROTEC TR COM E REPRES LTDA	1 290 734,47	ALBAUGH AGRO BRASIL LTDA - RES	297 723,74
JOAQUIM SANCHES FERNANDES E OUTRA	3 006,00	ORTOVEL VEICULOS E PCAS LTDA	2 937,22
CICERO CARLOS DA SILVA E OUTRA	331 317,56	NODUSOJA IND E COM LTDA	102 232,00
ELIZANGELA APARECIDA PEREIRA	76 491,04	DDA DEFENSUL DISTR AGRICOLA EIRELI	55 000,00
BIOFERTEC TEC DE FERT ORG E BIOLOGICOS L	591 655,69	AG CROPPERS COM E PRODUCAO DE SEMENTES L	47 331,47
UBIRATAN POMPEO CAMPOS FREIRE	4 435,07	PAULO ALEXANDRE DA SILVA MONTEIRO	3 385,16
EDVALDO VIANA FREIRE E OUTRA	69,40	ALARM SYSTEM TECNOLOGIA LTDA EPP	2 477,48
JOSE ORIVALDOMARTINS BRANCO	35 994,63	LAVA RAPIDO 28 LTDA ME	200,00
HENRIQUE DE ARAUJO LUSTOSA	402 209,55	AGROTIS AGROINFORMATICA LTDA	302,52
POMARI NEGOCIOS IMOBILIARIOS SA	3 555,30	SAMPAIO REPRES E ADM AGRICOLA LTDA	137 225,18
PAULO THOMAZ DE AQUINO NETO	286 610,59	CONNECT INF E TECNOLOGIA LTDA	71,82
JOSE ROBERTO FERNANDES PACHECO	71 852,88	TIBERIO CONDINI MORTARELLA SERV EM GERAL	33 138,00
MARIA DO CARMO LIMA ANTONIO	15 609,84	JCR INST E MANUTENCAO LTDA	39,00
EDMILSON BEZERRA FERREIRA	26 997,49	OTTO GUBEL SOC DE ADVOGADOS	28 265,98
JOSE DE MATOS NOBRE	29 273,00	JOSE ANTONIO BARBOSA NOGUEIRA	166,55
ANTONIO SERGIO FERNANDES PACHECO	232 652,62	GB AGRO RACA COM E REPRES DE INS	12 444,00
VALDEIR MENDES CARDOSO	75 997,58	EDMILSON BEZERRA FERREIRA	69 182,53
LAURINDO JOSE CERNE	1 970,72	ROGERIO NACIR	49,00
DOMINGOS FERNANDES MOCO	16 408,32	DEFENSUL DISTR AGRICOLA	45 963,42
DIRCEU LUIZ BOVI	99 293,90	BRASIL QUIMICA IND E COM	186 365,62
AARON HIDEBRAND E OUTRO	18 255,00	CASA DAS SEMENTES ARAGUARI	101 096,79
IZAURA ANA MENDES DA SILVA	4 006,00	KENTO AGRONEGOCIOS LTDA	34 882,00
ANTONIO CARLOS LEGOLI	212 877,12	AGROPECUARIA SALLES LEITE LTDA	56 160,00
AGROPECUARIA SALLES LEME LTDA	156 096,62	BCG CENTRO AUTOMOTIVO	22 811,48
JARBAZ THOMAS DE AQUINO	252 020,91	FORNECEDORES	1 600 226,18
ANA PAULA FELICIO BASQUES E OUTRO	205 382,70	ADAMA BRASIL SA	28 710,00
VERONIA ALVES DOS SANTOS	24 290,00	CANAA AGROP E AGRONEGOCIOS EIRELI	14 000,00
GLERISNEI SOARES DE OLIVEIRA E OUTRO	31 922,74	CARLOS ALBERTO SENEDA ME	665,00
CACILDA TEIXEIRA	2 385,00	DANIEL & PAFETTI COM E REPRES	7 555,50
ROSEMARIO MENDES DE SOUZA	14 246,76	DU PONT DO BRASIL SA DIVISAO PIONNER	7 333,30
RAIMUNDA SILVA LOBO	67 555,25	H&F PAULISTA ATACADISTA AGROPECUARIO	127 280,70
MARIA APARECIDS DOS SANTOS DIZZIO E OUTR	8 851,16	PASTURE AGRONEGOCIOS LTDA	6 912,00
ADILSON APARECIDA LEGOLI E OUTROS	14 750,00	R4C ADMINISTRACAO JUDICIAL LTDA	30 000,00
BRUNO CESAR MARCONDES	351 239,98	VAGNER JOSE MARTINEZ ME	738,00
CARLOS EDUARDO MAURO	5 200,00	AGROPECUARIA CAMPINENSE	919,00
TIAGO DA DILVA PINTO	97 436,28	ALESSANDRO DI SALVO NETO	26 494,00
CONDOMINIO AGRICOLA SANDREIA	50 261,00	CASA DAS SEMENTES E INSUMOS	4 319,22
ROGER LEONARDO BARBOSA	168 406,27	DU PONT DO BRASIL LTDA	88 351,03
EDSON BEZERRA FERREIRA E OUTRO	17 895,29	JOSE ANTONIO BARBOSA NOGUEIRA	176 618,40
JOSE LUIZ MORTARELLA	481 316,36	A A FARIA	62 080,00
			324 316,80



Empresa: AGROTEC SP COMERCIO E REPRESENTACOES LTDA - EM RECUPERACAO JUDICIAL

Página: 2

CNPJ: 05.628.164/0001-81

Período: 01/02/2023 a 28/02/2023

## Balanco Patrimonial

AGROFITO INSUMOS AGRICOLAS	77 096,81	MARTINS E KISSMANN LTDA	46 330,00
SIDIVAL ALVES DA SIL	4 323,40	R M TINOCO MANUTENCAO	950,00
ALBERTO SADALLA NETO	401 508,59	DAVI VIERIRA BRANCO	13 777,80
DIRCEU LUIS BOVI	115 548,20	VALEFORTE ARARAQUARA	166,00
COSME FERNANDES MOCO	3 899,60	GABRIELA DE ARAUJO LUSTOSA	2 885,77
RODRIGO LUIS BOVI E OUTRA	361 899,74	RIBERSOLO LAB DE ANALISES	76,20
HILARIO APARECIDO RORIGUES	44 867,80	AUTO ELETRICA 7 DE SETEMBRO	171,60
PAULO CESAR BONUCCI E OUTRA	47 902,30	JORGE LUIS SADALLA	65 180,00
MARCELO ALVAREZ CRUZ E OUTRO	830,00	GUSTAVO ANTONIO PERIN	1 065,60
MARCOS ANTONIO FERREIRA	7 256,41	JOAO MARCOS DA SILVA FERREIRA	185,00
LAIR BOSCHETTI E OUTRA	38 298,24	MG SEEDS COM E IND DE SEMENTE LTDA	123 075,00
ALCIDES DE FREITAS CAIRES	7 928,50	PARCERAGRO IND E COM DE FERTILIZANTES	108 349,00
HENRIQUE DE ARAUJO LUSTOSA	25 041,50	NINO CONFECÇÕES AMANDA LEAL SENDRETTI	1 590,00
GUILHERME H NASCIMENTO FADEL E OUTRO	310 660,50	COPLANA DOS PLANTADORES DE CANA	39 510,00
ADEMAR ALVES DOS REIS	58 343,94	FABIO ROBERTO R ARARAQUARA LTDA	320,00
MAURO ALVES	28 590,13	AGVALUE TEC AGRICOLA LTDA	0,01
JOAQUIM ANTONIO BARBOSA NOGUEIRA	175 043,20	RURALTEC COM REPRES DE PRODS AGRIC	28 109,00
VALDECI DE SOUZA	11 747,74	FORNECEDORES	269 525,55
ARNALDO LUIZ ZANIN E OUTROS	7 424,80	EMPRESTIMOS E FINANCIAMENTOS DE GIRO	1 599 643,30
EDVALDO GOMES VITERBO E OUTRA	22,50	FINANCIAMENTOS NACIONAIS	8 427,32
AGROPECUARIA E COM CONQUISTA LTDA	82 048,00	CREDICITRUS FINANCIAMENTO Nº 4936751	4 213,66
LUCIANO DONIZETI MARTINS	4 914,00	CREDICITRUS FINANCIAMENTO Nº 4936894	4 213,66
DANILO CARLOS RODRIGUES DA SILVA	562,00	EMPRESTIMOS A TERCEIROS	110 876,06
ESTHER HELOISA ZARXUR	98 800,00	AGROTEC TR COM E REP LTDA	110 876,06
HELENO RENATO ROSIM VERDOLINI	2 757,18	DUPLICATAS DESCONTADAS	1 480 339,92
GLICERIO SOARES DOS REIS	38 794,80	DUPLICATAS DESCONTADAS - FEDERAL INVEST	1 022 539,86
CASA DAS SEMENTES E INSUMOS AGRICOLAS	137 320,78	DUPLICATAS DESCONTADAS - INVISTA	439 199,21
DDA - DEFENSUL DISTR AGRICOLA EIRELI	303 200,00	ASSET BANK II FUNDO DE INVESTIMENTO	18 600,85
ERMELINDO FADEL	79 806,00	OBRIGAÇÕES SOCIAIS E FISCAIS	248 507,71
ALCIDES DALTOSO	56,70	TRABALHISTAS E PREVIDENCIAS	31 510,15
ANTONIO EXPEDITO JACON	30 992,00	SALARIOS A PAGAR	20 833,26
RONALDO DAKUZAKU	62,69	FERIAS A PAGAR	8 370,35
MARISA MESSI E OUTROS	8 246,00	13º SALARIO A PAGAR	2 306,54
IRINEU PEGORIN	8 457,00	ENCARGOS SOCIAIS A PAGAR	216 997,56
ADEMAR GIRO & OUTRA	16 682,00	I N S S a Pagar	4 283,14
LIDIA MARIA MARQUES DA SILVA E OUTRO	17 924,00	F G T S a Pagar	53 562,45
ODAIR ANGELLI	4 340,00	PARCELAMENTO EXCEP PREVIDENCIARIO	159 151,97
AGRINDUS SA EMPRESA AGRIC PASTORIL	17 710,00	OBRIGAÇÕES TRIBUTÁRIAS	181 748,00
AGROPECUARIA E COML CONQUISTA LTDA	10 740,00	IMPOSTOS RETIDOS A RECOLHER	11 363,24
JOSE APARECIDO PIVA	18 052,09	IRRF a Recolher - Pessoa Fisica	7 846,82
ADEMAR MARTINS BRANCO	455,12	IRRF a Recolher - Pessoa Juridica	1 131,14
RB PRODS AGRICOLAS LTDA	109 307,70	IRRF a Recolher - Contribuintes	1 380,97
LUIZ ANTONIO CANONICO JUNIOR E OUTRO	65 589,50	CSRF 4,65 a Recolher	1 004,31
DIRCEU LUIS BOVI	19 916,80	IMPOSTOS E CONTRIBUIÇÕES S/RECEITAS	9 968,17
ALBANO BOSCHIERO	22 581,24	ICMS a Pagar	9 550,29
ORLANDO GOVANI FILHO E OUTRA	183 386,42	COFINS a Pagar	342,66
DAMIAO FERNANDES MOCO	7,60	PIS A PAGAR	75,22
ADELAIDE SILVANA DE SOUZA	30 634,26	ADIANTAMENTO CLIENTES	160 416,59
JORGE LUIS SADALLA	51 868,00	ADIANTAMENTO CLIENTES	10 377,64
ROBERTO BARBOZA	3 984,00	DOMINGOS FERNANDES MOCO	22 917,00
VALDEMAR CARDILI	27 949,81	IRINEU PEGORIN	127 121,95
CARLOS RENATO DE CAMARGO E OUTRO	33 120,00	VENDA P/ ENTREGA FUTURA E FATURAMENTO	9 186 985,89
ADILSON CASEMIRO PIREZ	364,80	VENDA P/ ENTREGA FUTURA	5 999 023,33
ADILSON PINTO RIBEIRO	658,00	VENDA FATURAMENTO ANTECIPADO	1 472 539,02
AGOSTINHO ANTONIO MINATEL	43 776,02	VENDA S/ FATURAMENTO ANTECIPADO	4 526 484,31
ALFREDO DOS SANTOS E OUTRO	5 292,00	FATURAMENTO ANTECIPADO	3 187 962,56
ANDRE MARCELO MENEGHETTI E OUTRO	990,00	FATURAMENTO ANTECIPADO - MATRIZ	3 187 962,56
ANGELO CLAUDOMIRO ROVIERO E OUTRO	339,00	PASSIVO NAO CIRCULANTE - LONGO PRAZO	18 962 944,22
ANTONIO EXPEDITO JACON	74 810,05	RECUPERACAO JUDICIAL	18 962 944,22
ANTONIO PORTERO E OUTRA	2 756,00	RC-CLASSE III - QUIROGRAFARIOS	18 962 944,22

Empresa: AGROTEC SP COMERCIO E REPRESENTACOES LTDA - EM RECUPERACAO JUDICIAL

Página: 3

CNPJ: 05.628.164/0001-81

Período: 01/02/2023 a 28/02/2023

## Balço Patrimonial

BENEDITO MARCUSSI E OUTRO	5 375,36	CLASSE III - FORNECEDORES	16 620 529,47
BENEDITO TOLEDO PIVA	510,00	RC-CLASSE III - BANCOS	2 342 414,75
BRUNO ROMANINI E OUTROS	3 740,00	PATRIMONIO LIQUIDO	(14 387 241,15)
CAIO NUNO CESTARI	4 873,80	CAPITAL SOCIAL	474 510,00
CARLOS ROMEU DE SOUZA TAVARES	65 765,00	CAPITAL SUBSCRITO	1 000 000,00
CASA DAS SEMENTES E INSUMOS AGRICOLAS	158 273,72	CAPITAL SUBSCRITO	1 000 000,00
CELIA ROSA BOVI BASSAN	36 385,00	(-) CAPITAL A INTEGRALIZAR	(525 490,00)
CESAR DE ANTONIO E OUTRO	30 250,00	(-) CAPITAL A INTEGRALIZAR	(525 490,00)
CLEBER WILSON ZANATTA E OUTRO	10 762,50	LUCROS OU PREJUIZOS ACUMULADOS	(14 861 751,15)
COMERCIO E REPRES OURO BRNCO	190,00	SALDO ANTERIOR	(15 083 498,62)
CONSTANTINO TROVARELLI	2 405,00	SALDO DO INICIO DO EXERCICIO	(15 083 498,62)
DAMIAO FERNANDES MOCO	110,00	RESULTADO DO EXERCICIO	221 747,47
DANILO CRISTIANO BERGAMASCHI	4 236,60	SALDO RESULTADO DO EXERCICIO	221 747,47
DIEGO ISAIS DO VALE	8 437,45		
DULCE APOLINARIO DE FARIA	960,00		
EDM ESTOCAGEM EIRELI	304 565,30		
EDSON ASSOGRA	4 102,71		
EDUARDO JESUINO CARDILLI E OUTRO	4 315,20		
FELIPE APARECIDO TADEU CANOLA	7 080,00		
FERNANDO FERREIRA DA SILVA E OUTRA	713,47		
GERVALINO FLOIS	2 203,20		
HELIO SEGNI	3 272,45		
HILARIO APARECIDO RODRIGUES	3 073,42		
HORTENCIO MURAKAMI E OUTROS	21 943,80		
JARBAS THOMAZ DE AQUINO	14 426,99		
JEAN GOMES DA SILVA	52 838,76		
JOAO DOMINGOS STUCHI	16 591,00		
JOAO FRANCISCO DA SILVA E OUTRO	3 839,78		
JORGE OLVAO PEGORIN	1 659,16		
JOSE ANTONIO BARBOSA NOGUEIRA	75 552,20		
JOSE ANTONIO MORELLI	6 534,91		
JOSE ARNALDO LUCIANI	5 433,86		
JOSE DE SAMPAIO GOES E OUTROS	5 206,25		
JOSE EDSON ROQUEZ ZUQUETTO E OUTRO	12 320,00		
JOSE MANUEL DE SOUZA MELLO	12 236,29		
JOSE MARIO GIROTI	470,00		
JOSE PANICIO	6 120,00		
JULIANO DE FREITAS CAIRES E OUTROS	35 560,28		
JUSTINIANO VICENTE SEIXAS	780,00		
LAERTE ANTONIO SGARBI E OUTROS	4 752,86		
LARTE GRAGADIOLI E OUTRO	542,00		
LAIR BENEDITO GAMBA	19 735,50		
LIDIA AURELIZIA GENARI	1 333,00		
LIDIA MARIA MARQUES DA SILVA E OUTROS	24 800,00		
LOURIVAL DE SOUZA	394,00		
LUIZ CARLOS CASSOLA	4 689,38		
LUIZ CARLOS SCHIAVETTO	27 633,67		
LUIZ CARLOS VALENCISE	10 021,74		
LUIZ FRANCISCO DE ASSIS SALGADO	69 498,64		
LUZIA TEREZINHA DA SILVA MIAN	7 303,25		
MARCIO DONIZETE GIMENES	68 570,00		
MARCOS ANTONIO DIAS	11 112,01		
MARINA VENCEL ARTESE DOS SANTOS	184,50		
MARIO BUENO DA SILVA	15 407,00		
MARIO SAMPAIO LARA FILHO	330 049,48		
MILTON TOMAZINI	245,00		
NELSON MARRARA JUNIOR	80 399,30		
NUTRADE COML EXPLTDA	5 331,79		
ODAIR ANGELELLI	27 941,00		
OSCAR JANKE	1 944,48		



Empresa: AGROTEC SP COMERCIO E REPRESENTACOES LTDA - EM RECUPERACAO JUDICIAL

Página: 4

CNPJ: 05.628.164/0001-81

Período: 01/02/2023 a 28/02/2023

## Balço Patrimonial

PAULINO RAPHAEL NETO E OUTRA	15 238,90
PAULO SERGIO BELPHMAN	66 132,44
PAULO SERGIO PAULINO	3 966,80
RENOVA AGRICOLA LTDA	7 999,00
RICARDO DA FONSECA MEIRELLES DAVIDS	1 638,44
ROBERTO BARBOZA	10 165,20
ROBERTO HOGO JANK E OUTROS	21 768,00
ROGER LEONARDO BARBOLA	9 523,44
SANDRO GREGOLIN	12 717,00
SERGIO APARECIDO GAZOLA	16 639,18
SILVIO CESAR DA SILVA BUZATO E OUTRA	1 168,00
TEREZA AP VANCETTO BERTOGO	935,00
VALDEMAR FABBRI	2 110,80
VIVALDO HIPOLITO RODRIGUES	132 149,00
WAGNER BRUNHARA	6 382,59
WALDOMIRO MINATEL	103,31
WILSON APARECIDO PONTAL TI E OUTRO	4 670,80
ZAMBOM & SENA LTDA ME	4 873,86
ANA DE ALMEIDA RODRIGUES	1 110,00
GB AGRO RACA COM E REPRES	12 444,00
MARIO SAMPAIO LARA FILHO	197 340,24
MARCOS BAUMGART STROCYNSKI	27 900,00
NICOLA VICENTO DI SALVO	321,00
EDNA ANDRADE LACERDA	11,25
ROSELI BRAMBILLA BISCARO	1 162,92
AGRIBRAS AGRO INDL LTDA	2 035,00
MARIO CESAR PIAZENTIN NABUCO	1 335,00
AGROPECUARIA SALLES LEITE LTDA	1 659,00
MAURICIO GALVAO DE BARROS LEITE	1 650,00
REGIMAR AGROPECUARIA LTDA	19 615,00
JJORGE SIDNEY ATALLA JUNIORS E OUTROS	13 650,00
SUSELANI MATIASI	125,26
ROSELENE MARTINS DA SILVA	12 960,48
MARCOS ROBERTO MACIEL DE SOUZA	0,12
JOSE RUFINO FILHO E OUTRO	83 731,58
MARIA JOSE DA SILVA FILHA	33 381,00
ANSELMO APARECIDO GIRO	1 680,00
IRINEU MASSARI	122 265,05
DANIEL VALIM E SILVA	303 978,70
AGROPECUARIA SANTA HELENA	15 697,32
MATHEUS HENRIQUE MARCONATTO	1 966,76
PEDRO IPOLITO VIEIRA FILHO	9 786,97
ALICE GOMES BITTERCOURT E OUTRO	32 627,89
VERONICE ALVES DOS SANTOS	29 195,86
LINO FERNANDO COLIN	3 156,00
ALDO RODERIGUES ALMEIDA	3 051,50
ORESTES CITTA	1 300,00
AGOSTINHO PEREIRA DOS SANTOS E OUTRO	333,00
VALTER GOMES E OUTRO	4 957,26
IMPOSTOS A RECUPERAR	152 117,59
ICMS A RECUPERAR	152 117,59
ADIANTAMENTOS SALARIOS E ENCARGOS	26 056,38
ADIANTAMENTO DE SALARIOS	12 692,51
ADIANTAMENTO DE FERIAS	12 259,87
ADIANTAMENTO 13º SALARIO	1 104,00
ADIANTAMENTO FORNECEDORES	3 707.384,08
ADIANT A FORNECEDORES	57 806,00
ADIANT PARA ENTREGA FUTURA	5 970,00
ALBAUGH AGRO BRASIL	189 103,56
DU PONT DO BRASIL S A DIVISAO PIONNER	716 714,14

- - -

**Empresa:** AGROTEC SP COMERCIO E REPRESENTACOES LTDA - EM RECUPERACAO JUDICIAL

Página: 5

**CNPJ:** 05.628.164/0001-81**Período:** 01/02/2023 a 28/02/2023**Balanco Patrimonial**

HELIX SEMENTES E MUDAS LTDA	157 742,60
LEMEFERTIL PRODUTOS AGRICOLAS LTDA	562 446,58
NODUSOJA INDUSTRIA E COMERCIO LTDA	47 234,00
UNION AGRO LTDA	550 306,00
VITAL BRASIL CHEMICAL	11 745,21
MONSANTO	475,44
FERTIPAR	90,00
BOSCO COMERCIO E REPRESENTACAO	12 501,25
COOP AGROP DO ALTO PARANAIBA	3 744,00
COOP AGROP DO PLANTADORES DE CANA	4 347,00
FORNECEDORES AC	194 031,52
Corteva Agriscience - Pioneer	1 117 285,90
AGROTEC TR	30 190,00
AA FARIA COM E IND DE SEMENTES	40 370,88
MARTINS KISSMANN COM DE PRODS AGRIC	5 280,00
(-) DESPESAS ANTECIPADAS	145 215,24
ENC FINANC -FIN CREDITRUS Nº 4936894	5 826,36
ENC FINANC -FIN CREDITRUS Nº 4936751	5 826,36
ENC FINANC - HDI SEGURIS S/A	8 038,89
ENC FINANC - JUROS DU PONT DO BRASIL	125 523,63
OUTROS CREDITOS	1 946 329,35
CHEQUES DEVOLVIDOS	144 012,22
CHEQUES PROTESTADOS	320 770,15
EMPRESTIMOS	1 112 464,52
AGROTEC SP	123 780,00
C/C AGROTEC SP - COTA PARTES CREDITRUS	30 250,00
DUPLICATA DESCONTADA - FEDERAL INVEST	149 335,83
DUPLICATA DESCONTADA - GRUPO IOSAN	6 495,00
DUPLICATA DESCONTADA - INVISTA	46 993,63
Duplicatas Protestadas	12 228,00
ESTOQUES	545 192,93
ESTOQUE DE MERCADORIAS	545 192,93
ESTOQUE DE MERCADORIAS P/ REVENDA	545 192,93
ATIVO NAO CIRCULANTE	65 522,22
ATIVO REALIZAVEL A LONGO PRAZO	65 522,22
DEPOSITOS JUDICIAIS	65 522,22
DEPOSITOS JUDICIAIS	65 522,22
PERMANENTE	1 411 671,05
INVESTIMENTOS	1 209 081,89
PARTIC P/ INCENT. FISCAIS	4 073,89
CREDITRUS	4 073,89
PARTICIPACOES SOCIETARIAS	1 205 008,00
AGROTEC TR COM E REP LTDA	580 008,00
RES P/ AUM CAPITAL AGROTEC TR	625 000,00
IMOBILIZADO	178 866,16
BENS EM OPERACAO	547 085,57
MAQUINAS E EQUIPAMENTOS	5 478,00
MOVEIS E UTENSILIOS	37 156,14
VEICULOS	432 494,48
COMPUTADORES E PERIFERICOS	57 462,00
TERRENOS - MATRIZ	7 000,00
INSTALACOES - MATRIZ	7 494,95
PARTICIPACAO EM CONSORCIOS	23 442,60
CONSORCIO BANCOBRAS GRUPO 1094 COTA 656	6 419,71
CONSORCIO BANCOBRAS GRUPO 1094 COTA 401	7 493,76
CONSORCIO VBANCOBRAS GRUPO 1095 COTA 327	5 274,86
CONSORCIO BANCOBRAS GRUPO 1095 COTA 621	4 254,27
(-) DEPRECAÇÕES/AMORTIZAÇÕES ACUMULADAS	(391 662,01)
(-) Móveis e Utensílios - Depreciação	(37 156,14)
(-) Ferramentas - Depreciação	(5 097,89)

- - -



**Empresa:** AGROTEC SP COMERCIO E REPRESENTACOES LTDA - EM RECUPERACAO JUDICIAL


Página: 6

**CNPJ:** 05.628.164/0001-81**Período:** 01/02/2023 a 28/02/2023**Balanco Patrimonial**

(-) Veiculos - Depreciação	(283.418,10)
(-) Computadores Periféricos - Depreciação	(58.494,93)
(-) DEPREC. ACUM. INSTALACOES	(7.494,95)
ATIVO INTANGIVEL	23.723,00
BENS DE NATUREZA INTANGIVEL	23.723,00
Marcas e Patentes de Invenção	560,00
Softwares ou Programas de Computador	23.163,00

Araraquara, 28 de fevereiro de 2023.

Reconhecemos a exatidão do presente Balanco Patrimonial, cujos valores do Ativo e Passivo mais Patrimônio Líquido importam em R\$ 21.113.389,19 (vinte e um milhões, cento e treze mil, trezentos e oitenta e nove Reais e dezenove Centavos)

  
ADMINISTRADOR  
EVANDRO PACHECO LUSTOSA  
CPF: 484.415.971-20

MARA ADRIANA

SIMOES:27221492816

Assinado de forma digital por  
MARA ADRIANA

SIMOES:27221492816

Dados: 2023.03.27 22:06:55 -03'00'

RESP. CONTABIL  
MARA ADRIANA SIMOES  
TC CRC: 1SP220380

Empresa: AGROTEC SP COMERCIO E REPRESENTACOES LTDA - EM RECUPERACAO JUDICIAL

Página: 1


CNPJ: 05.628.164/0001-81

Período: 01/02/2023 a 28/02/2023

## Demonstração do Resultado do Exercício

<b>Receitas Brutas</b>	
(-) Deduções	Total: 387.903,55 C
= Receita Líquida	Total: 42.644,41 D
(-) Custos	345.259,14 C
= Lucro Bruto	Total: 87.872,79 D
(-) Despesas Administrativas	257.386,35 C
(-) Despesas com Vendas	Total: 100.517,49 D
(-) Despesas Financeiras	Total: 2.196,31 D
(-) Despesas Gerais	Total: 16.825,12 D
= Lucro Operacional	Total: 1.020,31 D
= Lucro Contábil Líquido antes da Contribuição Social	136.827,12 C
= Lucro Contábil Líquido antes do Imposto de Renda	136.827,12 C
= Lucro	136.827,12 C
= Lucro Líquido do Período	136.827,12 C

Araraquara, 28 de fevereiro de 2023.



ADMINISTRADOR  
EVANDRO PACHECO LUSTOSA  
CPF: 484.415.971-20

MARA ADRIANA  
SIMOES:27221492816

Assinado de forma digital por  
MARA ADRIANA  
SIMOES:27221492816  
Dados: 2023.03.27 22:08:22 -03'00'

RESP. CONTABIL  
MARA ADRIANA SIMOES  
TC CRC: ISP220380

**Empresa:** AGROTEC TR COMERCIO E REPRESENTACOES LTDA - EM RECUPERACAO JUDICIAL

Página: 1

**CNPJ:** 24.414.911/0001-23

**Período:** 01/02/2023 a 28/02/2023

### Balanço Patrimonial

#### ATIVO

ATIVO	1.220.510,84
CIRCULANTE	
DISPONIVEL	840.713,75
ATIVO NAO CIRCULANTE	840.713,75
DESPESAS DO EXERCICIO SEGUINTE	374.227,08
PERMANENTE	374.227,08
INVESTIMENTOS	5.570,01
IMOBILIZADO	5.492,47
	77,54

#### PASSIVO

PASSIVO	1.220.510,84
CIRCULANTE	939.700,91
FORNECEDORES	753.447,96
EMPRESTIMOS E FINANCIAMENTOS DE GIRO	156.280,00
OBRIGAÇÕES SOCIAIS E FISCAIS	28.083,57
OBRIGAÇÕES TRIBUTÁRIAS	1.889,38
PASSIVO NAO CIRCULANTE	1.407.882,76
EMPRESTIMOS E FINANCIAMENTOS	1.407.882,76
PATRIMONIO LIQUIDO	(1.127.072,83)
CAPITAL SOCIAL	200.000,00
RESERVAS DE CAPITAL	625.000,00
LUCROS OU PREJUÍZOS ACUMULADOS	(1.952.072,83)

Araraquara, 28 de fevereiro de 2023.

Reconhecemos a exatidão do presente Balanço Patrimonial, cujos valores do Ativo e Passivo mais Patrimônio Líquido importam em R\$ 1.220.510,84 (um milhão, duzentos e vinte mil, quinhentos e dez Reais e oitenta e quatro Centavos)

ADMINISTRADOR  
EVANDRO PACHECO LUSTOSA  
CPF: 484.415.971-20

MARA ADRIANA  
SIMOES:27221492816

Assinado de forma digital por MARA  
ADRIANA SIMOES:27221492816  
Dados: 2023.03.27 22:03:00 -03'00'

RESP. CONTABIL  
MARA ADRIANA SIMOES  
TC CRC: ISP220380

----

Empresa: AGROTEC TR COMERCIO E REPRESENTACOES LTDA - EM RECUPERACAO JUDICIAL

Página: 1

CNPJ: 24.414.911/0001-23

Período: 01/02/2023 a 28/02/2023

## Demonstração do Resultado do Exercício

## (-) Despesas Administrativas

SERVIÇO TERC. P/ JURIDICA

19.509,44 D

## (-) Despesas Financeiras

DESPESAS BANCARIAS

Total:

19.509,44 D

164,48 D

Total:

164,48 D

= Prejuízo Operacional

19.673,92 D

= Prejuízo Contábil Líquido antes da Contribuição Social

19.673,92 D

= Prejuízo Contábil Líquido antes do Imposto de Renda

19.673,92 D


= Prejuízo

19.673,92 D

= Prejuízo Líquido do Período

19.673,92 D

Araraquara, 28 de fevereiro de 2023.

  
ADMINISTRADOR  
EWANDRO PACHECO LUSTOSA  
CPF: 484.415.971-20

MARA ADRIANA

SIMOES:272214928

16

Assinado de forma digital por

MARA ADRIANA

SIMOES:27221492816

Dados: 2023.03.27 22:02:32 -03'00'

RESP. CONTABIL

MARA ADRIANA SIMOES

TC CRC: 1SP220380