



**EXCELENTÍSSIMO SENHOR DOUTOR JUIZ DE DIREITO DA PRIMEIRA
VARA CÍVEL DA COMARCA DE ARARAS – ESTADO DE SÃO PAULO**

Processo nº 0000610-24.2018.8.26.0038

Incidente de Relatórios Mensais de Atividades

R4C ADMINISTRAÇÃO JUDICIAL LTDA, regularmente nomeada *Administradora Judicial* nos autos do pedido de **RECUPERAÇÃO JUDICIAL** de **AGROZ ADMINISTRADORA DE BENS ZURITA LTDA E OUTROS**, vem, respeitosamente, à presença de Vossa Excelência, requerer a juntada aos autos, em conformidade com o artigo 22, inciso II, alínea “c” da Lei nº 11.101/05, o **Relatório Mensal de Atividades** (RMA) das Recuperandas relativo aos meses de março e abril de 2021, bem como demais documentos contábeis atinentes ao mesmo período.

Cabe este signatário informar que o Relatório Mensal de Atividades está de acordo com o Comunicado nº 786/2020 e que nele também constam as informações a respeito do impacto que a Recuperanda vem sofrendo devido a pandemia do Covid-19.

Ademais, em atenção ao quanto determinado no r. despacho de fls. 2.276, cumpre esta administração judicial informar que em detida análise da documentação ora carreada aos autos, ficou evidente que houve alteração no saldo do ativo biológico das Recuperandas, porém ainda não se pode afirmar com exatidão, se de fato houve uma reavaliação desse ativo e o reprocessamento das contas.



Desta forma, visando desempenhar sua função como esperado por este D. Juízo, a administração judicial encaminhou às Recuperandas novos questionamentos, pois com base nas respostas é que a administração judicial poderá apresentar seu parecer sobre o cumprimento ou não da ordem exarada por este D. Juízo.

Sob censura de Vossa Excelência, é assim que se manifesta a administração judicial.

Campinas, 22 de junho de 2021.

R4C Administração Judicial Ltda.

Maurício Dellova de Campos

Sócio-Diretor

Felipe Rodrigues Medeiros



ADMINISTRAÇÃO
JUDICIAL

Relatório Mensal de Atividades

Agroz Holding Ltda.

Agroz Agrícola Zurita S.A.

Agroz Administradora de Bens Zurita Ltda.

Agroz Pecuária, Ind. e Com. de Bebidas

Zurita Ltda.

Abril/2021



Sumário

1. INTRODUÇÃO.....	5
2. IMPACTOS COVID-19	6
2.1. ASPECTOS CONJUNTURAIS E CONTEXTO SETORIAL.....	7
2.2. SITUAÇÃO DA RECUPERANDA.....	17
3. VISÃO GERAL DAS RECUPERANDAS	18
3.1. DO GRUPO	18
3.2. DO ORGANOGRAMA SOCIETÁRIO	19
3.3. DA RELAÇÃO DE ESTABELECIMENTOS E FILIAIS.....	19
3.4. DA ESTRUTURA ORGANIZACIONAL.....	23
4. INFORMAÇÕES ECONÔMICAS E CONTÁBEIS.....	23
4.1. BALANÇO PATRIMONIAL	24
4.1.1. Disponível	24
4.1.2. Contas a Receber	25
4.1.3. Estoques.....	26
4.1.4. Imobilizado.....	26
4.1.5. Fornecedores.....	32
4.1.6. Empréstimos e Financiamentos.....	32
4.1.7. Obrigações Sociais e Trabalhistas.....	33
4.1.8. Passivo Tributário.....	34
4.2. DEMONSTRAÇÃO DO RESULTADO DO EXERCÍCIO	35
4.2.1. Faturamento.....	35
4.2.2. Receita Líquida.....	38
4.2.3. Custo de Vendas	39
4.2.4. Margem de Contribuição	40
4.2.5. Despesas Operacionais.....	40
4.2.6. Resultado Operacional (EBITDA).....	41
4.2.7. Resultado Financeiro	41
4.2.8. Resultado Líquido.....	42
4.3. ÍNDICES E INDICADORES	42
4.3.1. Liquidez Corrente.....	42
4.3.2. Liquidez Geral.....	46



4.3.3.	Endividamento	47
4.3.4.	Participação do Custo de Vendas	48
4.3.5.	Resultado da operação	49
4.3.6.	Retorno Líquido	49
5.	PASSIVO CONCURSAL	50
6.	ANÁLISE E CONSIDERAÇÕES FINAIS	51
7.	ACOMPANHAMENTO PROCESSUAL	51
8.	ANEXOS.....	52



Glossário

Agroz	Grupo Econômico Agroz
Holding	Agroz Holding Ltda.
Agrícola	Agroz Agrícola Zurita S.A.
Administradora	Agroz Administradora de Bens Zurita Ltda.
Pecuária	Agroz Pecuária, Ind. e Com. de Bebidas Zurita Ltda.
DRE	Demonstrativo de Resultado do Exercício
BP	Balanço Patrimonial
DFC	Demonstração de Fluxo de Caixa
Receita Bruta ou Faturamento	Todas as receitas operacionais auferidas pela empresa em um determinado período, incluindo impostos, comissões, etc.
Receita Líquida	Se trata do faturamento ou receita bruta depois de deduzidos os impostos, devoluções e comissões, sendo esta última de acordo com a política da empresa.
Custo de Vendas	São os gastos diretamente ligados a produção, como matéria-prima, materiais auxiliares e mão-de-obra direta.
Margem de Contribuição	Por margem de contribuição entende-se o valor que a operação da empresa gera após deduzir os impostos e os custos de vendas. Esse valor deve ser suficiente para cobrir as despesas da empresa e gerar retorno aos sócios.
EBITDA	O EBITDA (<i>Earnings before interests, taxes, depreciation and amortizations</i>) – resultado antes dos juros, impostos, depreciação e amortizações – representa a geração operacional de caixa da empresa, isto é, o quanto a empresa consegue gerar de recursos apenas em suas atividades operacionais e, por isso, também é chamado de resultado operacional.
Resultado Financeiro	É a diferença entre as despesas financeiras da empresa, que podem ser provenientes de juros pagos sobre empréstimos, descontos de duplicatas, variação cambial, entre outras operações; e ganhos obtidos no mercado financeiro. Não é um resultado ligado diretamente a operação executada pela empresa.
Resultado Não Operacional	É a diferença entre ganhos e despesas referentes a fatos não ligados a operação da empresa, como aluguéis, venda de um imóvel ou ativo imobilizado.
Resultado Líquido	Se trata de resultado final da empresa, depois de contabilizado todos os fatores ocorridos no exercício.

Grupo Agroz

1. Introdução

O presente relatório foi elaborado com o objetivo primordial de demonstrar – nos termos da Lei nº 11.101/2005 – Lei de Recuperação de Empresas e Falência – as bases financeiras, operacionais e estratégicas em direção à desejada superação da sua crise, de forma a resguardar e maximizar sua função social, seja como entidade geradora de bens e recursos, seja como provedora de empregos e tributos resguardando também os interesses da comunidade de credores.

Neste sentido, a presente análise sumária sintetiza, observa e relata a capacidade financeira das empresas a partir de informações disponibilizadas exclusivamente pelas recuperandas, não sendo neste momento factíveis de verificação por esta Perita. Confiamos, portanto, na qualidade, completude, rigorosidade e precisão de tais informações¹.

Cabe ressaltar ainda que o relatório leva em consideração outras variáveis de cunho não apenas micro, mas também macroeconômico.

Com base nos dados que aqui serão apresentados, verificaremos ou não a capacidade das empresas, no presente momento e contexto, de honrar suas responsabilidades,

¹ Tendo em vista a presunção de boa-fé e correção por parte das recuperandas, especialmente por tratar-se de ato que é processado em juízo, submetido, portanto, ao ministério do Poder Judiciário, eis que os relatórios mensais são elaborados por esta Administradora Judicial a partir de informações fornecidas pelas Recuperandas, de modo que estas devem estar cientes de que tem exclusiva responsabilidade pela higidez, correção técnica e veracidade da documentação disponibilizada. Assim, esta auxiliar do juízo não hesitará em adotar as medidas cabíveis caso constatare qualquer indício de fraude na concepção da documentação que serve de base à elaboração dos relatórios mensais.

tendo em vista o processo de Recuperação Judicial, em especial em face de seus credores.

O atual relatório retrata exclusivamente as informações disponibilizadas, pelas recuperandas, entre os meses de maio/2020 a abril/2021.

2. Impactos Covid-19

Tendo em vista a pandemia causada pelo Covid-19 e, na qualidade de Administrador Judicial, e bem assim cumprindo com o dever legal previsto no art. 22, II, “a” da lei 11.101/2005, realizaremos reuniões periódicas via videoconferência com os representantes da Recuperanda e a equipe jurídica e contábil desta Auxiliar.

Faz-se necessário aqui chegar ao conhecimento da classe de credores a realização da segunda reunião virtual junto a recuperanda, a qual ocorreu no dia 22/07/2020 às 10:30, cujo objetivo principal foi entender a real situação da empresa, assim como tomar ciência de quais medidas foram ou serão tomadas diante do atual cenário.

Importante consignar ainda que foram solicitados aos representantes da recuperanda o envio das informações contábeis em período reduzido, a fim de dar ciência à comunidade de credores e ao juízo, acompanhando dessa forma, a empresa diante do enfrentando à crise.

2.1. Aspectos conjunturais e contexto setorial

A atividade empresarial² é organizada para a produção, circulação de bens ou de serviços e, como atividade econômica está sujeita a diversos riscos – internos e externos – que podem levar uma empresa a situação de crise econômico-financeira.

Neste sentido, além da análise econômico-financeira baseada nas demonstrações contábeis disponibilizadas pela recuperandas, importa trazer à evidência uma breve análise da conjuntura econômica, bem como, da atual situação do setor desenvolvido.

É de conhecimento que, assim como no resto do mundo, com maior rigor a economia brasileira tem sofrido negativamente com o impacto do Covid-19, o qual tem-se refletido nas expectativas para a inflação futura e baixo crescimento do país.

Segundo o relatório Focus do Banco Central divulgado na data de 21/06/2021 estima-se que o PIB brasileiro crescerá 5,00% neste ano. A previsão é maior que a da semana passada, quando o crescimento previsto era de 4,85%. Para o mercado financeiro a previsão para 2022 foi de 2,10% - inferior à previsão da semana anterior.

Como esperado, no dia 3 de março, o Instituto Brasileiro de Geografia e Estatística (IBGE) divulgou o Produto Interno Bruto (PIB) do Brasil referente a 2020, o qual apresentou queda de 4,1% quando comparado a 2019, fazendo com que essa fosse a menor taxa da série histórica iniciada em 1996.

O impacto da pandemia interrompeu o crescimento de três anos consecutivos – de 2017 a 2019 – quando o PIB acumulou alta de 4,6%.

² Negrão, Ricardo. Direito empresarial: estudo unificado. 5 ed. rev. – São Paulo, 2014.



Sob a ótica da oferta, apenas o setor do Agronegócio apresentou alta (2%) em 2020, enquanto a Indústria (-3,5%) e os Serviços (-4,5%) registraram queda.

Vale ressaltar que o setor mais prejudicado – Serviços – representa 70% do PIB, sendo que a categoria Outras atividades de serviços – que inclui restaurantes, alojamento, salão de beleza, academias, hotéis – foi aquele que maior tombo sofreu (-12,1%), seguido pela categoria Transporte de passageiros.

Interrompendo dois anos consecutivos de alta, a indústria³ registrou queda de 3,5% sendo que a construção civil foi a categoria que apresentou o pior desempenho (-7%), seguido pela indústria de transformação (-4,3%) e de eletricidade e gás, água, esgoto, atividades de gestão de resíduos (-0,4%).

Do lado da demanda, o consumo das famílias apresentou queda de 5,5%⁴, enquanto os investimentos encolheram 0,8%. Em relação aos gastos do governo, a queda (-4,7%) também foi recorde, a qual pode ser ilustrada pelo fechamento de escolas, parques, universidades e museus.

Ainda de acordo com o relatório Focus, a previsão para o câmbio⁵ é de R\$ 5,10/US\$. Para o ano de 2022, os investidores estimam que o câmbio fique em R\$ 5,20/US\$ –

³ Resultado esse pressionado pela produção automotiva, de outros equipamentos de transporte, da metalurgia, de máquinas e equipamentos e de artigos de vestuário. Para compensar, as indústrias extrativas registraram aumento de 1,3% devido à alta na produção do petróleo e gás.

⁴ Devido ao impacto sob o mercado de trabalho e sobre os serviços prestados às famílias. Compensando a queda, os programas de apoio do governo às empresas e às famílias seguraram o tombo.

⁵ Objetivando maior precisão nas projeções realizadas, o BC anunciou em janeiro/2021 que a projeção anual da moeda norte-americana passou a ser calculada a partir da média para a taxa no mês de dezembro e não mais no valor projetado para o último dia útil de cada ano.



informação também relevante, haja vista que várias empresas estão sujeitas à sua variação, afetando assim o seu resultado.

Outra informação importante para àquelas que exportam seus produtos ao resto do mundo, diz respeito a Balança Comercial. A expectativa de superávit para 2021 é de US\$ 68,70 bilhões. Em relação ao ano de 2022, a expectativa – também de superávit – foi de US\$ 60,35 bilhões.

Em relação a taxa básica de juros (Selic), a mediana das projeções para 2021 passou para 6,50% ao ano e também de 6,50% ao ano no final de 2022, segundo especialistas.

A meta de inflação⁶ estabelecida pelo Conselho Monetário Nacional (CMN) para 2021 é de 3,75%, enquanto para 2022 é de 3,51%⁷.

De acordo com as projeções do mercado, o Índice Nacional de Preços ao Consumidor Amplo (IPCA) em 2021 passou de 5,82% para 5,90%, portanto, acima do centro da meta de 2021. Para 2022, a projeção manteve-se em 3,78%.

Setorialmente, verifica-se diferentes impactos – dado a especificidade de cada um dos setores.

Hoje, o setor canavieiro é formado por aproximadamente 360 usinas e 70 mil produtores de cana-de-açúcar, assim como de etanol os quais sofreram impactos da pandemia.

⁶ Há uma tolerância de 1,5 percentual, portanto, podendo ir de 2,25% até 5,25%.

⁷ Com margem de 1,5 ponto (de 2,00% a 5,00%).



De acordo com especialistas da área, a perspectiva era de queda na demanda na ordem de 70% - cenário completamente caótico, o qual felizmente não se realizou.

À título de melhor entendimento e, segundo a Scot Consultoria:

O ATR da cana - Açúcar Total Recuperável - representa a qualidade da cana, a capacidade de ser convertida em açúcar ou álcool através dos coeficientes de transformação de cada unidade produtiva. Para efetuar o pagamento aos fornecedores, por exemplo, uma usina amostra a cana antes da recepção na indústria para avaliar a qualidade e, a partir dessa informação, determinar o pagamento. Os produtores de cana, antes de colher, realizam coletas de amostras para saber a melhor hora da colheita, para que possam obter a melhor renda possível por tonelada fornecida. O cálculo do ATR é atrelado ao preço dos produtos finais da produção de cana, que são o açúcar e o álcool. Quando esses preços oscilam, o preço do ATR também varia. Em épocas em que ocorre excesso de oferta, o preço cai.

Inicialmente, a queda nos valores internacionais de petróleo e as medidas de isolamento acabaram abalando não apenas o consumo, mas consequentemente, os preços. Em relação ao açúcar – que passou a remunerar melhor as usinas devido ao fator cambial – não apresentou avanço na bolsa de *commodities* de Nova York.

Segundo a avaliação do diretor da Canaoeste, Gustavo Chavaglia:

Se os preços do petróleo voltarem aos US\$ 40/barril, mais o dólar acima de R\$ 5,00, certamente podemos esperar a retomada dos preços da cana acima até das expectativas que tínhamos antes da pandemia, de R\$ 0,70 ou até R\$ 0,80 para o segundo semestre.



De acordo com o Conselho dos Produtores de Cana-de-açúcar, Açúcar e Alcool do Estado de São Paulo (Consecana-SP), o valor do ATR (açúcares totais recuperáveis) fechou em R\$ 0,7646 em março/2020, contra R\$ 0,7571 no mês de fevereiro/2020 – demonstrando uma valorização de 0,99%. Em relação aos preços do valor acumulado, estes foram firmados em R\$ 0,6579 o quilo, contra R\$ 0,6487 – resultando assim em uma valorização de 1,41%.

Vale ainda observar que, o ATR referente ao mês de maio apresentou o valor de R\$ 0,6934 – registrando, portanto, diminuição de 1,01%⁸ quando comparado ao mês de abril (R\$ 0,7005). Este valor é utilizado como parâmetro, embora os negócios estejam, cada vez menos, sendo determinados pelo chamado “ATR seco”.

Referente aos meses de junho e julho, o ATR registrou valor de R\$ 0,6765 e R\$ 0,6588, respectivamente – contabilizando diminuição de 2,62%.

Em termos de produção, na primeira metade do mês de junho, 47,1% da cana-de-açúcar foi destinado à produção de açúcar, enquanto na mesma data de 2019, esta era de 35,69%.

Segundo o diretor técnico da Única, Antônio de Pádua Rodrigues:

A produção de açúcar apresenta crescimento em torno de 57% até o momento, fruto da maior moagem, da melhor qualidade da matéria-prima, da baixa demanda por etanol no mercado interno e dos preços mais remuneradores do adoçante.

⁸ Já esperado devido à diminuição nos preços dos produtos comercializados pelas usinas.



Dados atualizados revelam que a produção de açúcar cresceu 51,04% na primeira metade do mês de agosto, atingindo 3,22 milhões de toneladas, contra 2,13 milhões de toneladas verificadas na primeira quinzena do mês de julho. Antonio de Pádua Rodrigues, afirma que:

O aumento de 7,46 milhões de toneladas na produção de açúcar registrada até o momento reflete o incremento na disponibilidade de matéria-prima e a maior procura pelo produto brasileiro. Desse total, cerca de 5,4 milhões decorreram da alteração do mix de produção e o restante do avanço de moagem e melhor qualidade da cana colhida.

Na primeira quinzena de setembro, a produção de açúcar no Centro-Sul apresentou aumento de 55,96% - fato devido não apenas a maior moagem, mas também a qualidade da cana-de-açúcar e ao mix açucareiro.

Para o mês de janeiro de 2021, segundo o Conselho dos Produtores de Cana-de-açúcar, Açúcar e Alcool do Estado de São Paulo (Consecana-SP), o valor do ATR mensal fechou em R\$ 0,8610 contra R\$ 0,8193 do mês de dezembro de 2020, apresentando assim uma alta de 5,08%.

O valor do ATR mensal apresentou aumento nos meses de fevereiro (R\$ 0,9296) e março (R\$ 1,0336), enquanto no mês de abril esse foi de R\$ 1,0141.

Em relação ao etanol, na primeira metade de junho, houve diminuição de 19,61% na venda de etanol hidratado – alcançando 735,79 milhões de litros contra 915,23 milhões de litros vendidos no mesmo período da última safra. Em relação ao etanol anidro, a diminuição foi de 10,74%, com 317,71 milhões de litros vendidos em 2020 contra 355,92 milhões de litros em 2019.



Se compararmos tais resultados aos dados da primeira quinzena do mês de agosto verificaremos que o volume fabricado de etanol alcançou 2,27 bilhões de litros, sendo 718,17 milhões de litros de etanol anidro e 1,56 bilhão de etanol hidratado⁹.

Na primeira quinzena de setembro houve queda de 4,65% no volume fabricado de etanol, sendo que deste total, o volume de etanol anidro registrou aumento de 9,01% atingindo 745,37 milhões de litros, enquanto o hidratado apresentou diminuição de 10,07% totalizando 1,54 bilhão de litros¹⁰.

De acordo com a Única, as vendas de etanol pelas unidades produtoras atingiram 2,61 bilhões de litros no acumulado de janeiro de 2021, sendo 2,46 bilhões de litros destinados ao mercado interno e 146,72 milhões ao mercado internacional.

Para atender a demanda doméstica as vendas de etanol hidratado atingiram 1,65 bilhão de litros no mês de janeiro de 2021 contra 1,76 bilhão em janeiro de 2020. Em relação ao etanol anidro foram comercializados 810,05 milhões de litros no primeiro mês de 2021 – aumento de 10,53% quando comparado ao mesmo período do ano anterior.

Segundo Antônio de Pádua Rodrigues, diretor técnico da Única:

O aumento do volume comercializado de etanol anidro pelas unidades produtoras reflete a capacidade destas de atender o patamar necessário para a mistura obrigatória na gasolina, o que reduz a necessidade de importação do biocombustível.

⁹ Do total registrado, 92,55 milhões de litros foram fabricados a partir do milho.

¹⁰ Foram fabricados 99,88 milhões de litros de etanol de milho.



O volume de etanol hidratado em fevereiro registrou diminuição de 6,76% em comparação a fevereiro de 2020, enquanto na comparação com janeiro/2021 houve recuo de 3,12% nas vendas.

Segundo Pádua:

A expectativa inicial era que a demanda por biocombustível caísse na primeira quinzena de março devido ao acirramento das medidas de isolamento. Contudo, registramos o crescimento de 11,13% nas vendas de etanol hidratado, que pode ser em parte justificado pelo diferencial de preço favorável ao biocombustível e por um possível movimento das distribuidoras para a recomposição de estoques operacionais.

As vendas de etanol apresentaram alta de 18,4% no mês de abril na comparação anual demonstrando que o etanol continua atrativo ao consumidor.

Algumas medidas foram tomadas no sentido de atender às atuais necessidades do setor.

Visando atender – mesmo que parcialmente – a questão do financiamento, no início do mês de junho¹¹, o Banco Nacional de Desenvolvimento Econômico e Social (BNDES) – em parceria com bancos privados liderados pelo Banco do Brasil – disponibilizou o Programa de Apoio ao Setor Sucroalcooleiro (BNDES PASS), cujos créditos poderiam chegar a R\$ 3 bilhões¹², cuja carência será de até 6 meses com prazo

¹¹ Disponibilizado no dia 17 de junho.

¹² O BNDES disponibilizará R\$ 1,5 bilhão, enquanto as demais instituições financeiras, a outra metade. Vale ainda mencionar que, os bancos também poderão oferecer linhas de crédito por conta própria.



de até dois anos para pagamento. Segundo tais contratos, os estoques de etanol poderão ser utilizados como garantia quando da obtenção destes recursos.

Nesta linha de crédito seria disponibilizada, a cada empresa, um valor máximo de R\$ 200 milhões, sendo o mínimo de R\$ 10 milhões, àquela empresa que tiver um faturamento mínimo de R\$ 300 milhões por ano.

Segundo o Valor Econômico e a epbr, após um mês de criação, o BNDES não recebeu nenhum pedido de financiamento. O BNDES afirmou que:

A principal explicação é a melhora do mercado de combustíveis ocorrida após o lançamento do produto. Depois de uma queda abrupta de demanda e preço em março e abril, os preços se recuperaram em função da desvalorização do dólar, alta do preço do petróleo e recuperação da demanda.

E conclui:

O prazo final para protocolo de projetos no PASS [a linha] é fim de setembro e, por ser o etanol uma 'commodity', os preços podem mudar novamente, sendo importante o BNDES ter um produto disponível para o setor.

Segundo especialistas, as usinas que mais enfrentam problemas financeiros e, portanto, precisam do auxílio são as destilarias que produzem exclusivamente etanol, e são justamente, as que tem maiores dificuldades para cumprir os critérios exigidos pelo BNDES para o acesso ao financiamento.

A Agência Nacional do Petróleo, Gás Natural e Biocombustíveis (ANP) constatou que 117 usinas ainda não apresentaram a documentação necessária para a regularização financeira, a Certidão Negativa de Débitos (CDN) e a certidão de

Créditos não Quitados do Setor Público Federal (CADIN) – fato impeditivo à concessão.

Ainda neste sentido, dois pontos importantes devem ser considerados. Se por um lado a linha de financiamento compartilhada com bancos públicos é inviabilizada às usinas em recuperação judicial, por outro lado, importante lembrar que as usinas mistas¹³ maximizaram sua produção açucareira, destinada ao mercado internacional, o que trouxe alívio às contas devido à alta valorização do dólar nos últimos meses.

À título de atualização e segundo o diretor técnico da Única, Antonio de Pádua Rodrigues:

No período de entressafra deverá prevalecer a oferta de etanol a partir do milho e o uso do estoque nos produtores, dado que o início da colheita de cana-de-açúcar na região Centro-Sul deverá acontecer somente no final do primeiro trimestre.

Com a recente indicação do general Joaquim de Silva e Luna para presidir a Petrobras, analistas e operadores do mercado de etanol, bem como produtores e usinas ficaram alertas para as possibilidades futuras dessa transição, pois o risco de uma nova interferência do governo na política de preços de combustíveis da empresa seria um retrocesso ao setor sucroalcooleiro, comprometendo o cenário de rentabilidade traçado para o etanol até aqui.

Para Renato Augusto Pontes Cunha, presidente executivo da Associação de Produtores de Açúcar, Etanol e Bioenergia (Novabio), o governo deveria focar no etanol e nos biocombustíveis:

¹³ Àquelas que produzem etanol e açúcar.

Tudo isso são mudanças de efeito querendo alterar os defeitos. É possível fazer com que a concepção e os pressupostos sejam revistos. Senão esses efeitos vão sempre continuar prejudicando o abastecimento de combustíveis no Brasil.

Outra preocupação a essa mudança diz respeito a instabilidade jurídica àqueles que, porventura, estivessem propensos a investir no mercado energético hoje.

Pádua também chama a atenção para a maior demora no início da safra desse ano quando comparada ao ano passado *porque a maior parte das empresas está vendo que a cana do início de safra está sendo penalizada, com baixa produtividade resultando em menor volume e ATR.*

2.2. Situação da recuperanda

Objetivando trazer a conhecimento ao r. juízo e a comunidade de credores os impactos sofridos pelas recuperandas quando da pandemia, realizamos novamente uma reunião virtual. Nesta, fomos informados pelos representantes das recuperandas que a atividade principal da Agroz (vendas de safra de cana-de-açúcar) continua em andamento, não sendo muito impactada.

Por outro lado, em razão da queda no preço do gado¹⁴, bem como da interrupção de alguns leilões, as recuperandas estão realizando poucos negócios e a empresa ainda tem que arcar com os custos para a manutenção do gado¹⁵.

Em relação ao quadro de funcionários, os representantes das recuperandas informaram que, até o momento, ocorreram apenas duas demissões. Que houve

¹⁴ O mês de maio/2020 foi marcado pelo arrefecimento da demanda doméstica, o qual refletiu no preço.

¹⁵ Situação condizente com a verificada no setor, conforme acima mencionado.

redução de jornada de trabalho e salarial em 50% de todo o setor administrativo/técnico e a suspensão de atividade de alguns funcionários, por determinados períodos, que não eram essenciais para o desenvolvimento da operação.

3. Visão Geral das Recuperandas

Neste ponto, será apresentada a composição societária da empresa, assim como, eventuais alterações no que diz respeito às participações societárias. Não menos importante, também relacionaremos os estabelecimentos e filiais (quando houver), com breve descritivo da atividade desenvolvida em cada um, quando segmentada ou diferenciada.

3.1. Do Grupo

A **Agroz** tem como objeto principal de suas atividades:

- A exploração de agricultura, especialmente o plantio, cultivo e venda de cana-de-açúcar, em imóveis próprios ou de terceiros, por si própria ou em regime de parceria agrícola, nos termos da legislação aplicável;
- A compra e venda de imóveis obtidas, quando for o caso, as necessárias autorizações governamentais;
- A administração de bens moveis ou imóveis próprios, ou de suas quotistas pessoas jurídicas;
- A participação, como quotista ou acionista, em outras sociedades;
- A realização de operações de cessão ou aquisição de créditos.



3.2. Do organograma societário



Em relação ao organograma acima e, seguindo as normas impostas pela Corregedoria Geral da Justiça, solicitamos no dia 14 de setembro a atualização da composição societária. Nossa solicitação foi atendida em 19/01/2021 através de e-mail.

3.3. Da relação de estabelecimentos e filiais

A partir da consulta realizada junto à Junta Comercial do Estado de São Paulo (JUCESP), encontramos as seguintes filiais:



Empresa	CNPJ	Endereço	Atividade
Agroz Pecuária, Ind. e Com. de Bebidas Zurita Ltda	04.336.133/0001-94	Estrada Municipal Fabio da Silva Prado, Km 13, Elihu Root, Zona Rural, CEP 13600-970, Araras-SP	<p>As Atividades das empresas da Agroz Pecuária são:</p> <p>a) Produção e Comércio de Aguardente de Cana de Açúcar;</p> <p>b) Importação e Exportação de Aguardente de Cana de Açúcar;</p> <p>c) Criação, Comércio, Importação e Exportação de Animais, sêmen, embriões e materiais de multiplicação;</p> <p>d) Pecuária em terras próprias ou mediante o instituto da Parceria Rural em terras de terceiros;</p> <p>e) Hospedagem de animais;</p> <p>f) Prestação de Serviço de Coleta de Sêmen e transferência de embriões;</p> <p>g) Promoção de todo e qualquer tipo de evento, inclusive leilões de gado e</p> <p>h) Prestação de Serviços de Consultoria em Marketing e Economia.</p>
	04.336.133/0004-37	Fazenda Rio das Pedras, s/nº, Bairro Mato Seco, CEP 13.840-970, Mogi Guaçu/SP	
	04.336.133/0002-75	Fazenda Jatobá, s/nº, Bairro Tijucu Preto, CEP 13.630-970, Pirassununga/SP	
	04.336.133/0003-56	Rodovia BR 050 Km 202, s/nº, Bairro Zona Rural, CEP 38.108-000, Delta/SP	
	04.336.133/0005-18	Rodovia BR 050, Km 193, s/nº, Bairro Zona Rural, CEP 38.108-000, Delta/SP	
	04.336.133/0006-07	Fazenda São Leopoldo Mandic, s/nº, Bairro Zona Rural	
	04.336.133/0007-80	Fazenda Comari, na Rodovia SP 457, CEP 19.600-000, Rancharia/SP	

Empresa	CNPJ	Endereço	Atividade
Agroz Agrícola ZuritaS/A	00.766.764/0001-92	Estrada Municipal Fabio da Silva Prado, Km 13, Zona Rural, CEP 13600-970, Araras-SP	<p>As atividades das empresas da Agroz Agrícola são:</p> <p>- Agricultura em terras próprias ou mediante o instituto da Parceria Rural em terras de terceiros, e</p> <p>- Participação em outras sociedades, comerciais ou civis, como sócia ou acionista.</p>
	00.766.764/0002-73	Fazenda Engenho Velho, s/nº, Bairro Zona Rural, CEP 13.600-970, Araras/SP	
	00.766.764/0003-54	Fazenda Boa Esperança, s/nº, Bairro Zona Rural, CEP 13.600-970, Araras/SP	
	00.766.764/0004-35	Fazenda Ignez, s/nº, Bairro Elihu-Root, CEP 13.600-970, Araras/SP	
	00.766.764/0005-16	Sítio Primavera, s/nº, Bairro Zona Rural, CEP 13.600-970, Araras/SP	
	00.766.764/0006-05	Sítio Santa Maria, s/nº, Bairro Zona Rural, CEP 13.600-970, Araras/SP	
	00.766.764/0007-88	Fazenda Aurora II, s/nº, Bairro Zona Rural, CEP 13.600-970, Araras/SP	
	00.766.764/0008-69	Usina Palmeiras, s/nº Bairro Zona Rural, CEP 13.600-970, Araras/SP	
	00.766.764/0009-40	Fazenda Maria Rosa, s/nº, Bairro Marimbondo, 13.600-970, Araras/SP	
	00.766.764/0010-83	Fazenda Aurora I, s/nº, Bairro Zona Rural, CEP 13.600-970, Araras/SP	
	00.766.764/0011-64	Fazenda São Salvador, s/nº, Bairro	



ADMINISTRAÇÃO
JUDICIAL

		Zona Rural, CEP 13.600-970, Araras/SP
00.766.764/0012-45		Fazenda Graminha, s/nº, Bairro Zona Rural, CEP 13.610-970, Leme/SP
00.766.764/0013-26		Sítio São Paulo, s/nº, Bairro Zona Rural, CEP 13.610-970, Leme/SP
00.766.764/0014-07,		Sítio Panorama, s/nº, Bairro Zona Rural, CEP 13.610-970, Leme/SP
00.766.764/0015-98		Fazenda Ignez II, s/nº, Bairro Elihu-Root, CEP 13.600-970, Leme/SP
00.766.764/0016-79		Fazenda Rio das Pedras, s/nº, Bairro Mato Seco, CEP 13.840-970, Mogi Guaçu/SP
00.766.764/0017-50		Fazenda Campo Alegre, s/nº, Bairro Zona Rural, CEP 13.860-970, Aguai/SP
00.766.764/0018-30,		Fazenda Três Corações, s/nº, Bairro Zona Rural, CEP 17.470-970, Duartina/SP
00.766.764/0019-11		Fazenda Jatobá, s/nº, Bairro Tijuco Preto, CEP 13.630-970, Pirassununga/SP
00.766.764/0022-17		Fazenda Retiro, Zona Rural, CEP 13600-970, Araras-SP
00.766.764/0023-06		Fazenda Terras de Santa Tereza, Zona Rural, CEP 13490-000, Cordeirópolis-SP
00.766.764/0020-55		Fazenda Montevideó, s/nº, Bairro Zona Rural, CEP 13.600-970, Araras/SP
00.766.764/0021-36		Fazenda Santa Cecília, s/nº, Bairro Zona Rural, CEP 13.600-970, Araras/SP

Empresa	CNPJ	Endereço	Atividade
Agroz Administradora de Bens Zurita Ltda	05.596.908/0001-23	Estrada Municipal Fabio da Silva Prado, Km 13, Elihu Root, CEP 13.600-970, Araras-SP	As atividades das empresas da Agroz Administradora de Bens são:
	05.596.908/0020-96	Fazenda Rio das Pedras, s/nº, Bairro Mato Seco, CEP 13.840-970, Mogi Guaçu/SP	- Agropecuária através de Parceria Rural;
	05.596.908/0024-10	Fazenda Jatobá, s/nº, Bairro Tijuco Preto, CEP 13.630-970, Pirassununga/SP	- Participação em outras sociedades, comerciais ou civis, como sócia ou acionista;
	05.596.908/0013-67	Usina Palmeiras, s/nº Bairro Zona Rural, CEP 13.600-970, Araras/SP	- Administração de bens imóveis próprios urbanos ou rurais, bem como a compra, venda loteamento, incorporação imobiliária, locação
	05.596.908/0014-48	Fazenda Maria Rosa, s/nº, Bairro Marimondo, CEP 13.600-970, Araras/SP	
	05.596.908/0015-29	Fazenda Aurora I, s/nº, Bairro Zona Rural, CEP 13.600-970, Araras/SP	
	05.596.908/0016-00	Fazenda Aurora II, s/nº, Bairro Zona Rural, CEP 13.600-970, Araras/SP	
	05.596.908/0017-90	Fazenda São Salvador, s/nº, Bairro Zona Rural, CEP 13.600-970, Araras/SP	



05.596.908/0018-71	Fazenda Graminha, s/nº, Bairro Zona Rural, CEP 13.610-970, Leme/SP
05.596.908/0021-77	Sítio São Paulo, s/nº, Bairro Zona Rural, CEP 13.610-970, Leme/SP
05.596.908/0019-52	Sítio Panorama, s/nº, Bairro Zona Rural, CEP 13.610-970, Leme/SP
05.596.908/0025-09	Praça Barão de Araras, nº 372, Bairro Centro, CEP 13.600-040, Araras/SP
05.596.908/0003-95	Rodovia BR-050, Km. 202, CEP 38.108-000, Delta/MG
05.596.908/0002-04	Jardim Samantha, CEP 13.605-180, Araras/SP
05.596.908/0006-38	Rodovia BR 050, Km 193, CEP 38.108-000, Delta/MG
05.596.908/0004-76	27, Jardim Fátima, CEP 13.607-010, Araras/SP
05.596.908/0007-19	Fazenda Engenho Velho, s/nº, Bairro Zona Rural, CEP 13.600-970, Araras/SP
05.596.908/0008-08	Fazenda Boa Esperança, s/nº, Bairro Zona Rural, CEP 13.600-970, Araras/SP
05.596.908/0023-39	Fazenda Campo Alegre, s/nº, Bairro Zona Rural, CEP 13.860-970, Aguai/SP
05.596.908/0022-58	Fazenda Três Corações, s/nº, Bairro Zona Rural, CEP 17.470-970, Duartina/SP
05.596.908/0012-86	Sítio Santa Maria, s/nº, Bairro Zona Rural, CEP 13.600-970, Araras/SP
05.596.908/0026-81	Fazenda Montevideo, CEP 13600-970, Araras-SP
05.596.908/0027-62	Fazenda Santa Cecília, CEP 13600-970, Araras-SP
05.596.908/0028-43	Fazenda Retiro, CEP 13600-970, Araras-SP
05.596.908/0029-24	ROD SP 215 - FAZENDA SAO LEOPOLDOMANDIC, KM 123. CEP 13690-000, Descalvado-SP
05.596.908/0009-80	Fazenda Ignez I, CEP 13600-970, Araras-SP
05.596.908/0010-14	Fazenda Ignez II, CEP 13600-970, Araras-SP
05.596.908/0011-03	Sítio Primavera, s/nº, Bairro Zona Rural, CEP 13.600-970, Araras/SP

A recuperanda apresentou lista atualizada das filiais de cada uma das empresas que compõe o Grupo Agroz, a qual reproduzimos acima.



3.4. Da estrutura organizacional

A Agroz apresenta a seguinte estrutura organizacional:

Período	Pecuária	Bens	Agrícola	Holding	Terceiros ¹⁶	Total
Maio-20	5	23	17	0	1	45
Junho-20	5	23	16	0	1	44
Julho-20	5	23	16	0	1	44
Agosto-20	5	24	16	0	1	45
Setembro-20	5	23	16	0	1	44
Outubro-20	5	23	16	0	1	44
Novembro-20	5	23	14	0	1	43
Dezembro-20	4	20	16	0	1	41
Janeiro-21	4	20	16	0	1	41
Fevereiro-21	4	20	16	0	1	41
Março-21	4	20	16	0	1	41
Abril-21	5	20	15	0	1	41

A Agroz não apresentou alteração em seu quadro de funcionários – conforme a tabela acima.

4. Informações Econômicas e Contábeis

De acordo com o IBRACON (NPC 27):

[...] as demonstrações contábeis são uma representação monetária estruturada da posição patrimonial e financeira em determinada data e das transações realizadas por uma entidade no período findo nessa data. O objetivo das demonstrações contábeis de uso geral é fornecer informações sobre a posição

¹⁶ Segundo a recuperanda há apenas um funcionário com terceiro na Agroz Administradora de Bens Zurita Ltda.



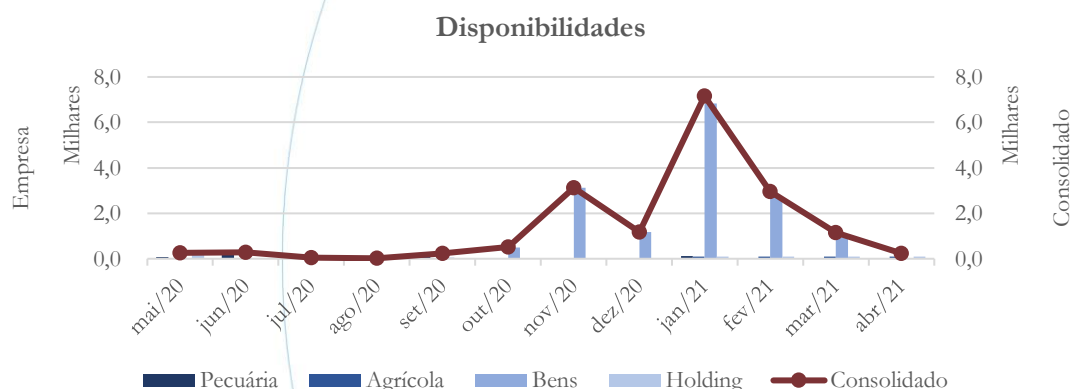
patrimonial e financeira, o resultado e o fluxo financeiro de uma entidade, que são úteis para uma ampla variedade de usuários na tomada de decisões. As demonstrações contábeis também mostram os resultados do gerenciamento, pela Administração, dos recursos que lhe são confiados.

4.1. Balanço Patrimonial

O Balanço Patrimonial, como demonstração contábil, tem por objetivo evidenciar de forma qualitativa e quantitativamente – em uma determinada data – a posição patrimonial e financeira da empresa.

4.1.1. Disponível¹⁷

Gráfico 1



A conta disponibilidades apresentou redução no saldo referente aos meses de março (61,08%) e abril (79,94%).

No relatório anterior, solicitamos à recuperanda:

¹⁷ A conta disponível das recuperandas é composta pelas linhas: caixa, bancos e aplicações



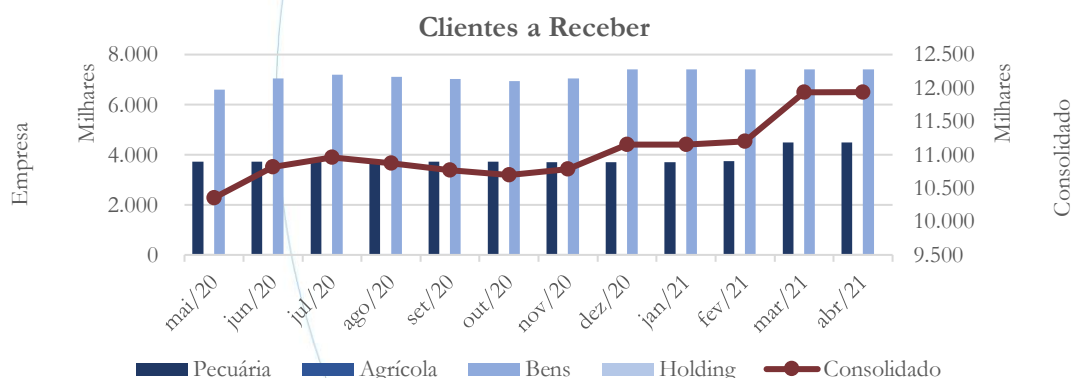
O saldo da conta disponível passou de R\$ 514 no mês de outubro/2020 para R\$ 3.127 no mês de novembro/2020 e R\$ 1.182 no mês de dezembro/2020. Vale observar que o saldo pode ser considerado baixo perante a operação apresentada. Solicitamos à recuperanda que nos informe a respeito de tais movimentações.

Segundo a recuperanda:

O saldo da conta disponível reflete a situação atual da empresa sendo a principal fonte de recursos proveniente da operação com cana-de-açúcar. A entrada desses recursos ocorre entre os dias 10 e 20 de cada mês, período em que a maioria dos compromissos são saldados.

4.1.2. Contas a Receber

Gráfico 2

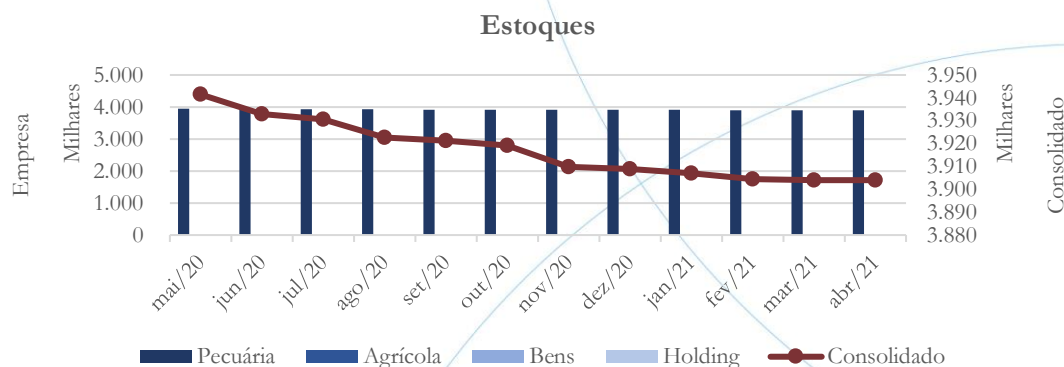


O contas a receber consolidado registrou aumento de 6,61% no mês de março/2021, mantendo-se estável no mês de abril/2021.



4.1.3. Estoques

Gráfico 3



Os estoques, contabilizado na Pecuária, registraram leve baixa (0,01%) no mês de março/2021, mantendo-se estável no mês de abril/2021.

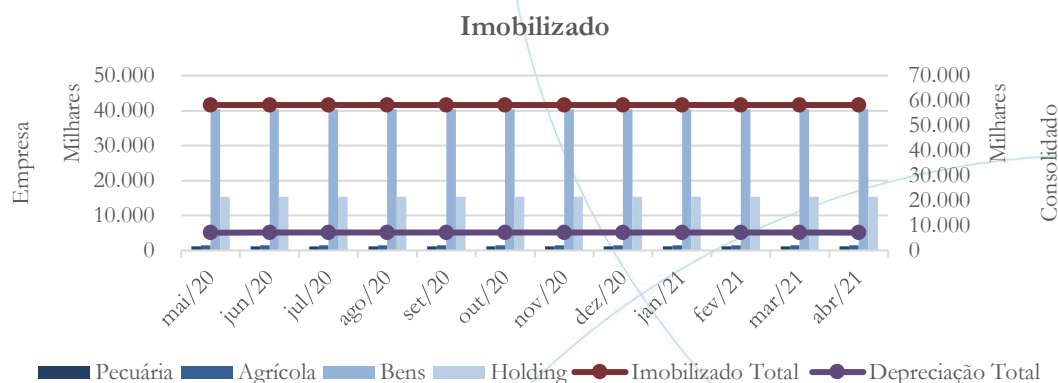
4.1.4. Imobilizado

A lei 11.101/05 – que regula a recuperação judicial, a extrajudicial e a falência do empresário e da sociedade empresária – em seu art. 66, aponta que:

Após a distribuição do pedido de recuperação judicial, o devedor não poderá alienar ou onerar bens ou direitos de seu ativo permanente, salvo evidente utilidade reconhecida pelo juiz; depois de ouvido o Comitê, com exceção daqueles previamente relacionados no plano de recuperação judicial.



Gráfico 4



O imobilizado manteve-se estável, enquanto a depreciação apresentou aumento de 0,03% ao mês.

No relatório anterior, as seguintes informações foram solicitadas a recuperanda:

Solicitamos à recuperanda que nos informasse a respeito da composição dos ativos imobilizados das recuperandas, bem como o controle de depreciação.

A recuperanda nos informou, de forma sintética, o imobilizado de cada uma das empresas, conforme reprodução abaixo:

AGROZ AGRÍCOLA ZURITA S/A	
Descrição	Avaliação
IMPLEMENTOS AGRÍCOLA	286.839,99
MÁQUINAS E EQUIPAMENTOS	6.663,20
PLANTAÇÕES DE EUCALIPTO - SÍTIO XODÓ	34.720,00
POÇO ARTESIANO	21.836,32
VEÍCULOS	106.017,73



AGROZ PECUÁRIA INDÚSTRIA COM.DE BEBIDAS ZURITA LTDA.	
Descrição	Avaliação
COMPUTADORES E PERIFÉRICOS	62.251,23
EQUIPAMENTOS DE COMUNICAÇÃO	48.093,80
FLORESTAMENTO E REFLORESTAMENTO	1.080,00
IMPLEMENTOS AGRÍCOLA	139.577,04
MÁQUINAS E EQUIPAMENTOS	78.481,63
MELHORAMENTOS	3.147,76
MÓVEIS, UTENSÍLIOS E INSTAL. COMERCIAIS	53.499,42
SEMENTES E MUDAS	1.260,00
SOFTWARES E LICENÇAS	24.690,75

AGROZ ADMINISTRADORA DE BENS ZURITA LTDA.	
Descrição	Avaliação
COMPUTADORES E PERIFÉRICOS	62.251,23
EQUIPAMENTOS DE COMUNICAÇÃO	48.093,80
FLORESTAMENTO E REFLORESTAMENTO	1.080,00
IMPLEMENTOS AGRÍCOLA	139.577,04
MÁQUINAS E EQUIPAMENTOS	78.481,63
MELHORAMENTOS	3.147,76
MÓVEIS, UTENSÍLIOS E INSTAL. COMERCIAIS	53.499,42
SEMENTES E MUDAS	1.260,00
SOFTWARES E LICENÇAS	24.690,75
TRATORES	3.144.240,00
VEÍCULOS	167.650,22

As tabelas acima não apresentam o valor total de imobilizado por empresa, o qual apresentamos abaixo:

Agrícola	Valor
Implementos Agrícola	286.839,99
Máquinas e Equipamentos	6.663,20
Plantação de Eucalipto	34.720,00
Poço Artesiano	21.836,32
Veículos	106.017,73
Total	456.077,24



Pecuária	Valor
Computadores e Periféricos	62.251,23
Equipamentos de Comunicação	48.093,80
Florestamento e Reflorestamento	1.080,00
Implementos Agrícola	139.577,04
Máquinas e Equipamentos	78.481,63
Melhoramentos	3.147,76
Móveis, Utensílios e Instalações	53.499,42
Sementes e Mudas	1.260,00
Software e Licenças	24.690,75
Total	412.081,63

Administradora de Bens	Valor
Computadores e Periféricos	62.251,23
Equipamentos de Comunicação	48.093,80
Florestamento e Reflorestamento	1.080,00
Implementos Agrícola	139.577,04
Máquinas e Equipamentos	78.481,63
Melhoramentos	3.147,76
Móveis, Utensílios e Instalações	53.499,42
Sementes e Mudas	1.260,00
Software e Licenças	24.690,75
Tratores	3.144.240,00
Veículos	167.650,22
Total	3.723.971,85

Referente a Agroz Holding, a recuperanda não apresentou lista de ativo. Solicitamos à recuperanda que confirme se, de fato, a recuperanda não possui imobilizado.

Segundo a recuperanda:



No relatório relativo ao mês de abril/21 providenciamos a inclusão dos totais. A Agroç Holding possui apenas bens imóveis conforme demonstrado em seu balancete.

Comparando as informações do Balanço Patrimonial e Balancetes disponibilizadas mensalmente às informadas acima fornecidas pela recuperanda, constatamos as seguintes divergências:

Empresa	Relatório ¹⁸	Balanço Patrimonial			Balancetes		
		Bens	Depreciação	Saldo	Bens	Depreciação	Saldo
Agrícola	456.077	1.466.285	1.427.133	39.152	1.466.285	1.427.133	39.152
Pecuária	412.082	1.107.711	547.617	560.093	1.107.711	547.617	560.093
Administradora de Bens	3.723.972	40.373.804	5.167.876	35.205.927	40.373.804	5.167.876	35.205.927
Holding	0	15.331.657	0	15.331.657	15.331.657	0	15.331.657
Total	4.592.131	58.279.456	7.142.626	51.136.830	58.279.456	7.142.626	51.136.830

Solicitamos à recuperanda que nos esclareça as diferenças encontradas, bem como que forneça a lista analítica do imobilizado de cada uma das empresas.

Segundo a recuperanda:

Ao reconciliarmos o quadro questionado em seu e-mail, constatamos que na conversão do arquivo de PDF, que a Empresa EXM enviava mensalmente, para uma base WORD, ocorreu uma falha de conversão no quadro relativo à Agroç Pecuária que não notamos no momento da conversão. Estamos corrigindo os dados no relatório mensal relativo ao mês de abril/21 bem como, incluiremos linhas de totais para cada uma das Empresas.

¹⁸ Informações encaminhadas pela recuperanda.



Sobre as divergências encontradas entre o Balanço Patrimonial e Balancetes em relação às informações mensais mencionamos:

Para o processo de recuperação judicial foi realizada uma reavaliação dos bens levando-se em consideração o estado/ condições em que os mesmos se encontravam, cujos valores são aqueles apresentados em nossos relatórios mensais de forma sintética. Por outro lado, nos Balancetes constam os valores residuais (valores originais de aquisição menos depreciações) que estão contabilizadas em contas individualizadas.

Nos nossos quadros sintéticos dos valores de cada Empresa, apresentados mensalmente não estão incluídos os valores relativos aos bens imóveis.

Assim, a comparação feita entre os valores atuais conforme relatórios mensais (base avaliações) contra valores contábeis menos depreciações naturalmente apresentará divergências. No presente caso temos uma variação de R\$ 199.125,52 conforme demonstrado a seguir, que consideramos razoável.:

- a) – R\$ 4.697.713,65 - Valor residual dos bens móveis (sem inclusão de imóveis)*
- b) – R\$ 4.896.839,17 – Valor conforme quadro sintético (base avaliação)*
- c) – R\$ 199.125,52 – Diferença entre avaliação e valor residual*

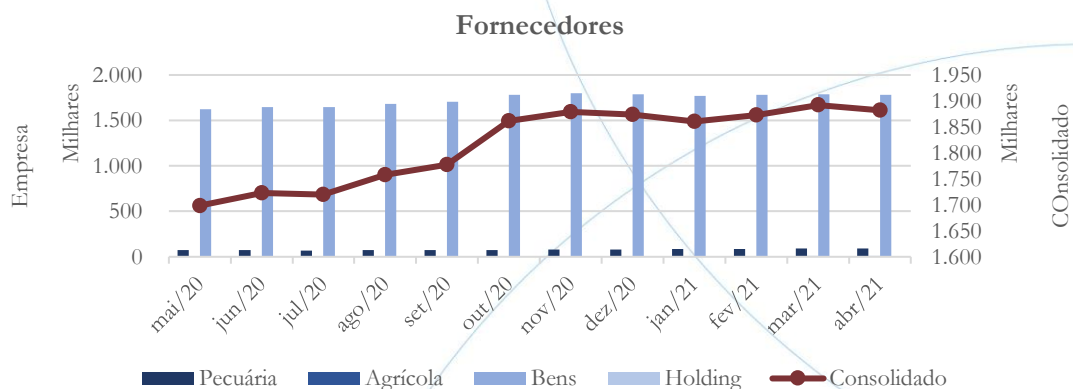
A título informativo, os valores contábeis relativos aos bens imóveis são os seguintes: Agroꝝ Holding R\$ 15.331.657,00 - Agroꝝ Administradora de Bens R\$ 31.107.459,35.

Os esclarecimentos acima estão sob análise.



4.1.5. Fornecedores

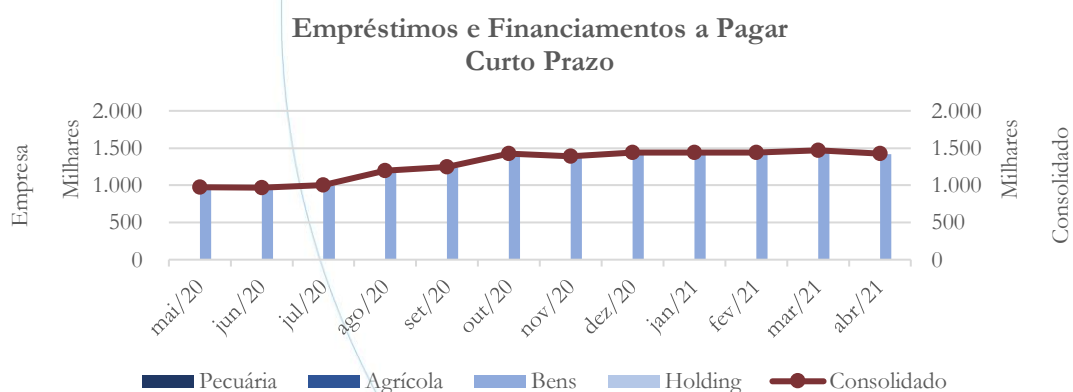
Gráfico 5



A conta fornecedores consolidada registrou aumento de 1,01% no mês de março/2021 e uma leve baixa de (0,51%) no mês de abril/2021.

4.1.6. Empréstimos e Financiamentos

Gráfico 6



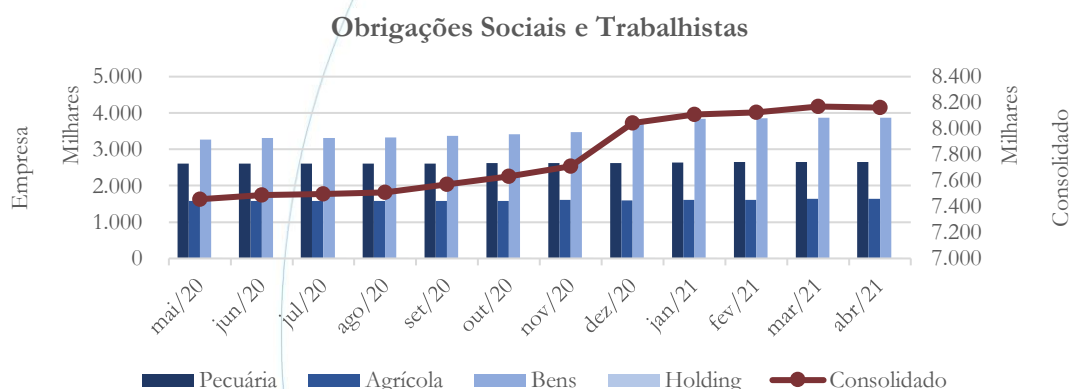
O saldo consolidado dos empréstimos e financiamentos a curto prazo apresentou aumento de 2,33% no mês de março/2021, enquanto no mês de abril/2021 esse registrou diminuição de 3,28% quando comparado ao mês anterior.

No relatório anterior, solicitamos à recuperanda que nos informasse a respeito:

O saldo dos empréstimos e financiamentos tem apresentado constante crescimento, conforme gráfico acima. Entre os meses de agosto/2020 e setembro/2020 houve aumento de 4,02% deste, enquanto entre os meses de setembro/2020 e outubro/2020, o aumento foi de 14,71%. Solicitamos à recuperanda que encaminhe os contratos de empréstimos referentes ao exercício de 2020¹⁹.

4.1.7. Obrigações Sociais e Trabalhistas

Gráfico 7

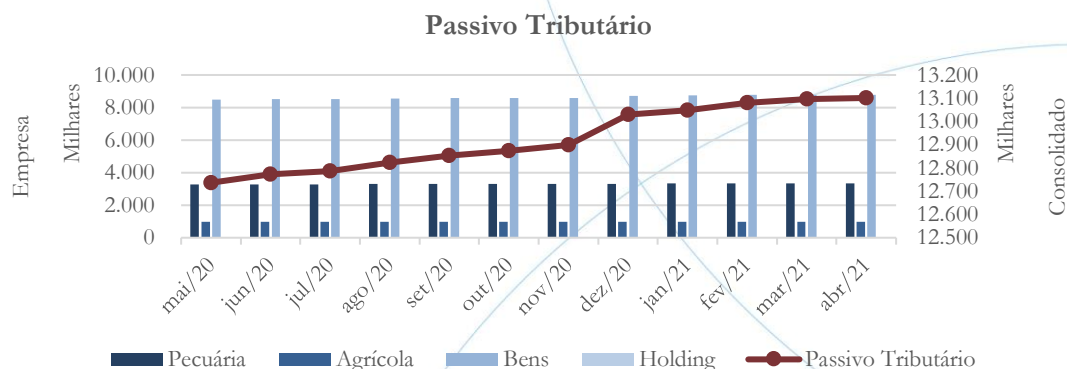


As obrigações sociais e trabalhistas registraram aumento de 0,58% no mês de março/2021 quando comparado ao mês anterior. No mês de abril/2021, o saldo das obrigações sociais e trabalhistas apresentou diminuição de 0,08% - conforme o gráfico acima. Solicitamos à recuperanda que nos informe se o INSS retido está sendo recolhido.

¹⁹ Os contratos foram encaminhados e estão sob análise.

4.1.8. Passivo Tributário

Gráfico 8



O passivo tributário apresentou aumento de 0,13% no mês de março/2021, enquanto no mês de abril/2021 houve diminuição de 0,03%.

A tabela abaixo apresenta o passivo tributário:

Fazenda - Pecuária	nov/20	dez/20	jan/21	fev/21	mar/21	abr/21
Municipal	21.481	21.481	21.481	21.481	21.481	21.481
Estadual	306.932	307.477	308.690	310.080	310.325	311.335
Federal	2.889.024	2.891.666	2.893.238	2.894.119	2.896.235	2.897.532
Total	3.217.437	3.220.624	3.223.408	3.225.680	3.228.041	3.230.348

A partir da tabela acima verifica-se que a Pecuária possuía 89,70% de seu passivo tributário junto à esfera Federal no mês de abril/2021.

Fazenda - Agrícola	nov/20	dez/20	jan/21	fev/21	mar/21	abr/21
Municipal	9.503	9.503	9.503	9.503	9.503	9.503
Estadual	3.599	3.599	3.599	3.599	3.599	3.599
Federal	952.827	953.380	953.981	954.574	955.056	955.540
Total	965.929	966.482	967.082	967.676	968.157	968.642

Assim como a Pecuária, no mês de abril/2021, a Agrícola possuía 98,65% de seu passivo junto à esfera Federal.



Fazenda - Adm. De Bens	nov/20	dez/20	jan/21	fev/21	mar/21	abr/21
Municipal	683.853	726.601	726.601	750.702	750.702	750.702
Estadual	7.491	7.491	7.491	7.491	7.491	7.491
Federal	6.582.787	6.666.606	6.676.076	6.682.009	6.695.767	6.699.009
Total	7.274.132	7.400.698	7.410.168	7.440.203	7.453.961	7.457.202

A Bens, no mês de abril/2021, possuía 89,83% de seu passivo tributário com a esfera Federal.

Fazenda - Consolidado	nov/20	dez/20	jan/21	fev/21	mar/21	abr/21
Municipal	714.837	757.585	757.585	781.686	781.686	781.686
Estadual	318.021	318.567	319.779	321.170	321.415	322.424
Federal	10.424.639	10.511.652	10.523.294	10.530.702	10.547.058	10.552.081
Total	11.457.498	11.587.804	11.600.658	11.633.558	11.650.159	11.656.191

No mês de abril/2021, a Agroz possuía 90,53% de seu passivo tributário junto à esfera Federal.

4.2. Demonstração do Resultado do Exercício

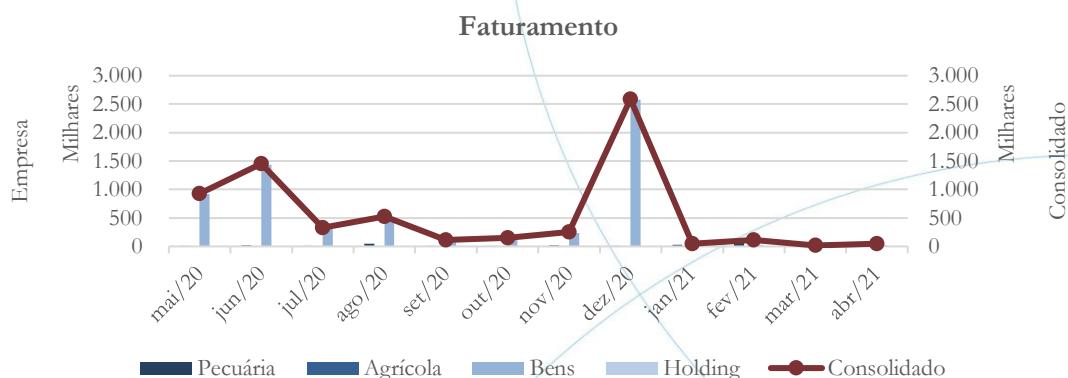
A Demonstração do Resultado do Exercício (DRE), como relatório contábil é confeccionada junto com o Balanço Patrimonial e oferece uma síntese econômica das atividades operacionais e não operacionais permitindo visualizar assim se a empresa está gerando lucro ou prejuízo, em um determinado período.

4.2.1. Faturamento



ADMINISTRAÇÃO
JUDICIAL

Gráfico 9

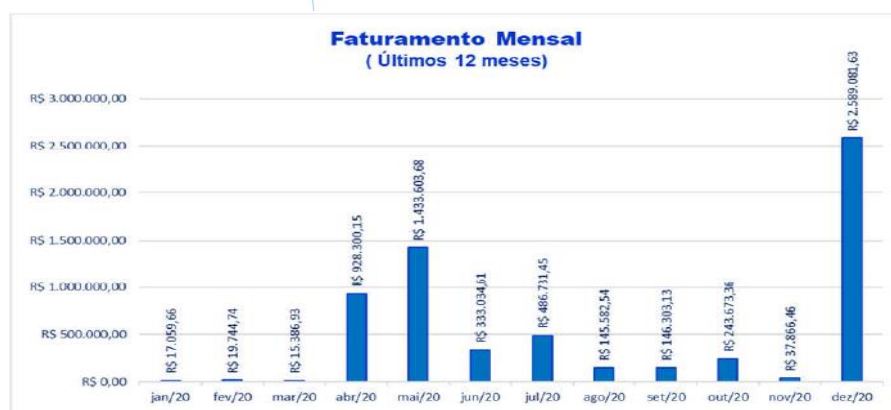


No mês de março/2021, o faturamento apresentou diminuição de 85,46%, enquanto no mês de abril/2021 houve elevação de 152% quando comparado ao mês anterior. Solicitamos a recuperanda que nos informe a respeito das variações acima.

No relatório anterior, solicitamos a seguinte informação à recuperanda:

O faturamento apresentou aumento passando de R\$ 150,95 mil no mês de outubro/2020 para R\$ 258,01 mil em novembro/2020 e para R\$ 2,59 milhões no mês de dezembro/2020, conforme gráfico acima.

A recuperanda informou:



Comparando o faturamento acima apresentado pela recuperanda ao faturamento contabilizado nas Demonstrações de Resultado do Exercício fornecidas mensalmente pela recuperanda verifica-se que há divergência, conforme tabela abaixo:

Dados	jan	fev	mar	abr	mai	jun	jul	ago	set	out	nov	dez
ROB²⁰	17.060	19.745	15.387	20.002	924.558	1.449.916	328.527	525.460	110.020	150.952	258.011	2.589.082
Pecuária	2.466	5.151	794	5.408	1.666	16.628	11.220	49.949	2.986	7.935	22.273	6.754
Agrícola	0	0	0	0	0	0	0	0	0	0	0	0
Bens	14.593	14.593	14.593	14.593	922.892	1.433.288	317.307	475.511	107.034	143.017	235.738	2.582.328
Holding	0	0	0	0	0	0	0	0	0	0	0	0
Gráfico	17.060	19.745	15.387	928.300	1.433.604	333.035	486.731	145.583	146.303	243.673	37.866	2.586.082
Diferença	0	0	0	-	-509.046	1.116.881	-158.204	379.877	-36.283	-92.721	220.145	3.000

Segundo a recuperanda:

²⁰ ROB = Receita Operacional Bruta.



A Usina São João emite as notas fiscais relativas às entradas de cana-de-açúcar (venda do Grupo Agro e dos demais fornecedores), no último dia do mês em que ocorre a colheita e as envia aos fornecedores no dia 01 ou 02 do mês seguinte.

Para se cumprir os prazos de fechamento dos livros fiscais e entrega/disponibilização das informações ao Fisco nos prazos estabelecidos, realizamos a recepção de notas fiscais em nossos sistemas no próprio mês no máximo, até por volta do dia 27 de cada mês. As notas fiscais de entradas dos últimos dias do mês são recepcionadas no início do mês seguinte. Assim, as notas fiscais emitidas pela Usina São João no dia 30.04.21 por exemplo, foram recepcionadas por nós com data de 03.05.21 gerando no presente caso, a contabilização da receita no mês de maio/21.

Por outro lado, no quadro relativo ao faturamento mensal vínhamos adotando como base, a data de emissão das notas fiscais, provocando diferenças em relação ao faturamento constante na contabilidade. Com o início da colheita da cana em abril/21 estamos alterando o procedimento passando a considerar em ambas informações a data de entrada das notas fiscais, eliminando as diferenças que vinham ocorrendo.

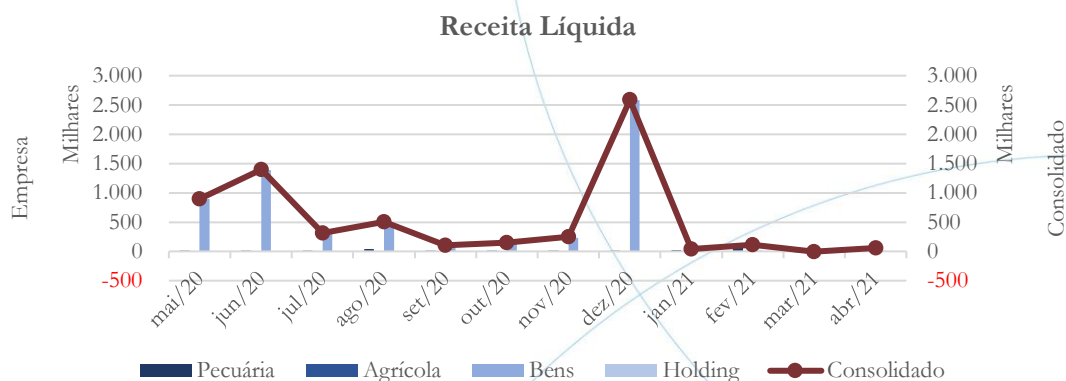
Os esclarecimentos acima estão sendo analisados.

4.2.2. Receita Líquida



ADMINISTRAÇÃO
JUDICIAL

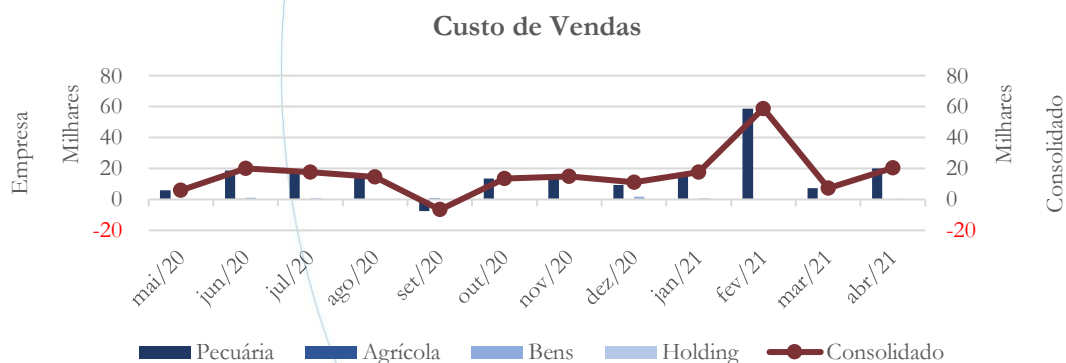
Gráfico 10



A receita líquida apresentou saldo negativo no mês de março/2021, o qual deverá ser esclarecida pela recuperanda. No mês de abril/2021, o saldo foi R\$ 58 mil – conforme o gráfico acima.

4.2.3. Custo de Vendas

Gráfico 11

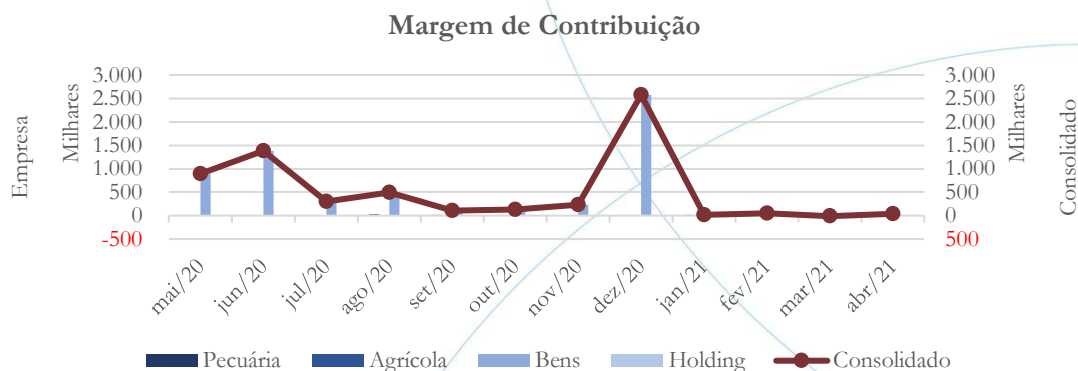


O custo de vendas consolidado registrou redução de 87,32% no mês de março/2021, enquanto no mês de abril/2021 este apresentou forte aumento de 172% quando comparado ao mês anterior.



4.2.4. Margem de Contribuição

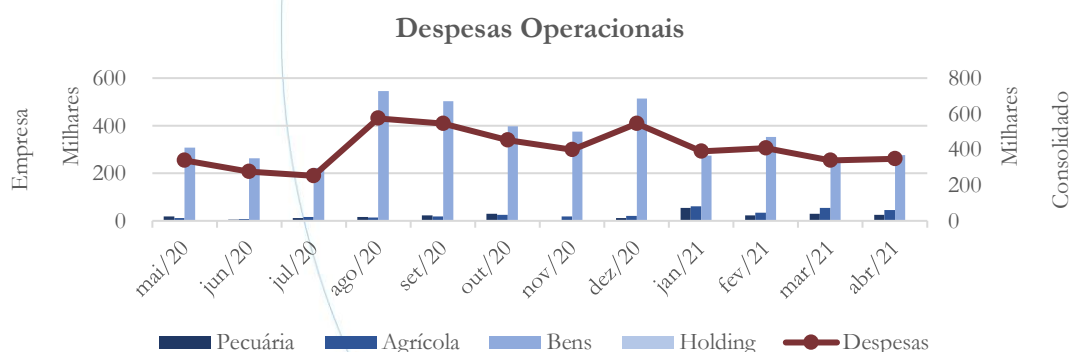
Gráfico 12



A margem de contribuição registrou saldo negativo no mês de março/2021, voltando a apresentar saldo positivo no mês de abril/2021.

4.2.5. Despesas Operacionais

Gráfico 13

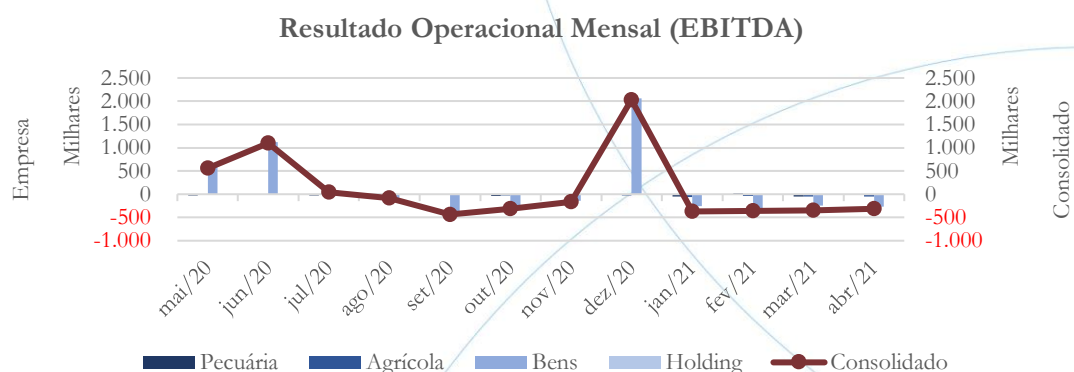


As despesas operacionais apresentaram diminuição de 16,84% no mês de março/2021, enquanto no mês de abril/2021 houve aumento de 2,01% - conforme gráfico acima.



4.2.6. Resultado Operacional (EBITDA)

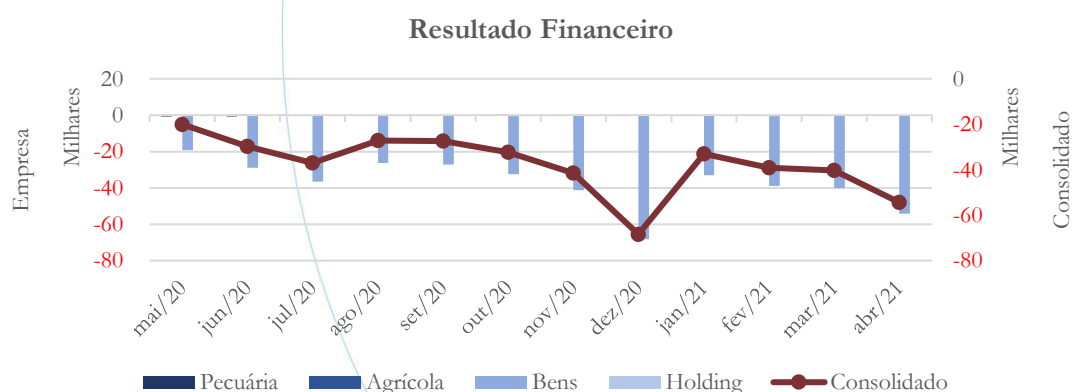
Gráfico 14



O resultado operacional apresentou saldo negativo nos meses de março/2021 e abril/2021.

4.2.7. Resultado Financeiro

Gráfico 15

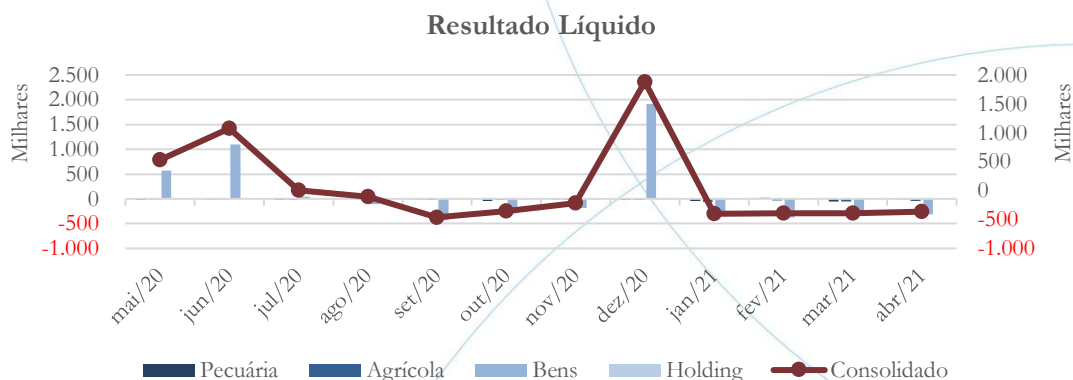


O resultado financeiro apresentou aumento no saldo negativo referente aos meses de março (3,09%) e abril (34,94%).



4.2.8. Resultado Líquido

Gráfico 16



No mês de abril/2021 houve diminuição de 0,44% no prejuízo líquido, enquanto no mês de abril/2020 essa foi de 7,31%.

4.3. Índices e Indicadores

Os índices e indicadores são resultados obtidos através da análise contábil da empresa, os quais fornecem informações relevantes a respeito das operações realizadas possibilitando uma melhor avaliação, via fórmulas matemáticas, na averiguação das demonstrações financeiras.

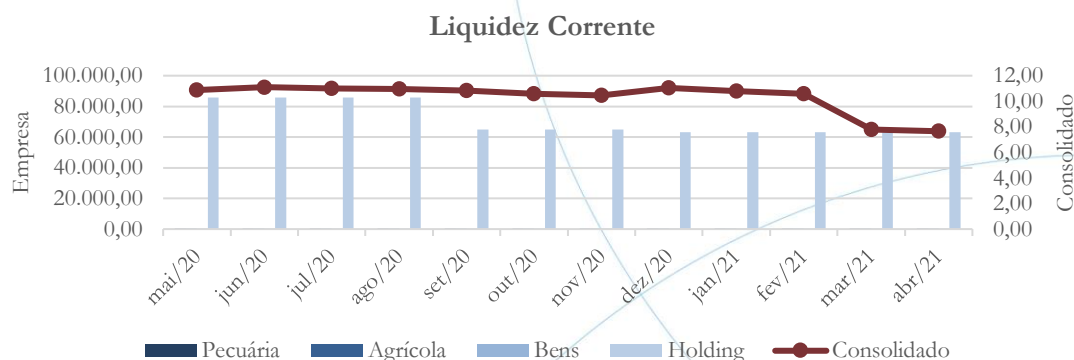
4.3.1. Liquidez Corrente

A liquidez corrente²¹ – obtida através da razão entre o ativo circulante e o passivo circulante – tem como objetivo demonstrar se a empresa está cumprindo com as obrigações imediatas, ou seja, àquelas de curto prazo.

²¹ Quanto maior for o índice encontrado, melhor é a situação de liquidez da empresa.



Gráfico 17



A liquidez corrente consolidada demonstra que a empresa possuía R\$ 7,65 para cada R\$ 1,00 de dívida adquirida a curto prazo no mês de abril/2021.

Como mencionado anteriormente:

Importante ressaltar que tal resultado se deve ao fato da Agroz possuir ativo biológico elevado, o qual não é revisado²², conforme informado por seus representantes, desde 2011. Também contabilizada a curto prazo e, sem movimentação relevante, há mais de 24 meses, existe a conta de receitas provisionadas, cujo saldo é elevado, não demonstrando reais possibilidades de realização, ao menos a curto prazo. Ainda em relação a esta, vale mencionar que, conforme o artigo 179, inciso I, da Lei 6404/76: *I - no ativo circulante: as disponibilidades, os direitos realizáveis no curso do exercício social subsequente e as aplicações de recursos em despesas do exercício seguinte.* – o que não ocorre, de fato.

À título de elucidação, no relatório referente ao mês de junho/2020 solicitamos à recuperanda o seguinte esclarecimento: O saldo das receitas provisionadas não registrou alteração ao longo do período analisado. Solicitamos à recuperanda que

²² A recuperanda realizou a revisão nos documentos referentes ao mês de abril/2021, os quais estão sob análise.



encaminhe a composição da conta, assim como a memória de cálculo do valor nos informando qual o embasamento contábil utilizado para tal reconhecimento.

A recuperanda nos informou:

Em janeiro/2011 foi estabelecido um contrato de parceria pecuária entre a Agroꝝ Administradora de Bens, proprietária das fazendas, e a Agroꝝ Pecuária, que desenvolvia atividades pecuárias. Segundo o contrato a Agroꝝ Administradora de Bens era remunerada em 40% do valor das receitas obtidas com a venda de gado (animais, prenhez, embriões) realizadas pela Agroꝝ Pecuária. A partir de 2015 as operações de venda passaram a ser realizadas somente na Agroꝝ Pecuária, que passou a receber 100% do valor das vendas.

No passado (2011 e 2012), havia muitas vendas de animais e prenhez feitas em parceria com outros criadores. Nesses casos, quando o animal pertence a mais de 01 proprietário, este é alojado nas dependências de um único proprietário.

Na maioria de nossas parcerias, os animais ficavam com o parceiro que se encarregava do trato (alimentação, medicamentos, serviços veterinários, etc.). Quando da venda do animal ou de um produto do mesmo (cria ou prenhez) a Agroꝝ emitia as notas fiscais referentes a sua participação (Bens e Pecuária). Nas vendas realizadas através leilões, em geral, os compradores possuem um prazo para pagamento que varia de 20 a 30 meses (em parcelas mensais) e nessas ocasiões é emitido pela leiloeira, um contrato de compra e venda rural.

Face ao longo prazo para quitação das vendas, e considerando que em grande parte dos casos os animais ou prenhez não eram entregues de imediato aos compradores, em 2011 e 2012 criamos essa conta reconhecendo a receita na época

dos leilões, mesmo sem a emissão da nota fiscal e quando de sua emissão essa conta era zerada. Esse procedimento deixou de ser adotado a partir de 2013.

Ocorre que houve um problema no antigo sistema contábil que era utilizado pela empresa sendo que na AgroZ Pecuária o saldo foi zerado mas na AgroZ de Bens permaneceu em aberto. Como o antigo sistema foi substituído em 2015 não temos mais acesso ao mesmo para demonstrar a composição do valor pendente.

A partir do acima esclarecido pela recuperanda, solicitamos que esta pondere e verifique a real possibilidade de realizar ajustes em sua contabilidade, especialmente se ainda há algum saldo a receber que justifique sua contabilização.

A recuperanda apresentou a seguinte resposta:

Analisando o cálculo do índice de liquidez corrente observa-se que as contas mencionadas tem influência sim, mas, o maior impacto está na classificação das Contas Correntes (movimentação entre as Empresas do Grupo). As contas correntes com saldos positivos estão classificadas no ativo como “Ativo Circulante”, ao passo que as contas correntes com saldos negativos estão classificadas como “Passivo Não Circulante”, distorcendo o índice de liquidez.

Nesse caso, para a correta apuração do índice de liquidez os saldos positivos referentes às contas correntes devem ser excluídos do grupo de Ativo Circulante, considerando-os também como Não Circulante.

Sobre a questão relativa à realização de ajustes contábeis, entendemos que o ideal seria realizá-los na mesma época em que faremos a atualização do valor do ativo biológico. Durante este ano, o mercado de gado de elite sofreu uma distorção nos valores praticados em razão da grave crise provocada pela pandemia da Covid-

19. Entendemos que o momento adequado para tal seja quando tal mercado tenha retomado a normalidade.

A partir da resposta acima encaminhada pelas recuperandas, as mesmas informam como a Administradora Judicial deve interpretar a sua contabilidade.

Tal resposta demonstra que as recuperandas tem ciência da necessidade de revisão de sua contabilidade, como constantemente repisado por esta Administradora.

Um outro ponto a ser observado diz respeito a atualização do valor do ativo biológico – o qual não sofreu atualização desde 2011.

De acordo com a análise setorial, o setor pecuário foi o propulsor do aumento do PIB do agronegócio até o mês de agosto/2020. Entendemos a especificidade do negócio desenvolvido pela recuperanda, qual seja: mercado de gado de elite. No entanto, não compartilhamos da postura adotada pelas recuperandas, haja vista que embora o contexto macroeconômico, deva sim, ser considerado, a contabilidade deve – de fato – refletir a real situação da empresa.

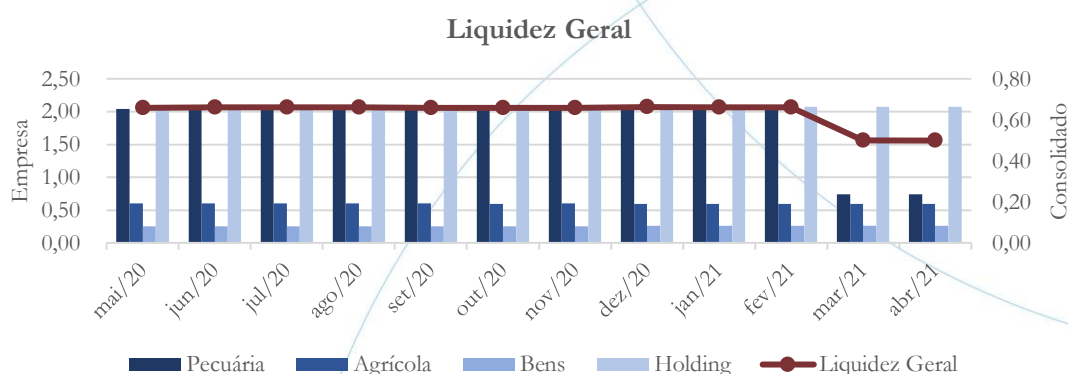
Assim, no entendimento dessa Administração Judicial, as recuperandas não devem aguardar a retomada à normalidade para a atualização e reclassificação das contas, uma vez que os números apresentados não refletem a real situação econômico-financeira da empresa – situação essa de conhecimento da empresa.

4.3.2. Liquidez Geral



Objetiva comparar a capacidade da empresa a curto e a longo prazo²³. Neste sentido, quando o resultado deste for menor que 1, em tese, a empresa estaria com problemas financeiros e, conseqüentemente, apresentaria dificuldades em cumprir suas obrigações.

Gráfico 18



A partir deste indicador verifica-se que a empresa possuía R\$ 0,50 para cada R\$ 1,00 de dívida adquirida a curto e a longo prazo no mês de abril/2021.

4.3.3. Endividamento

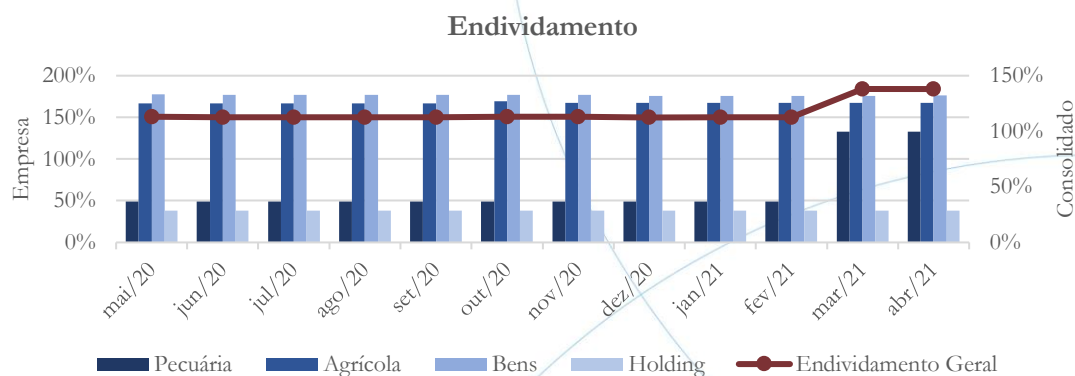
O objetivo deste índice é verificar o percentual de capital de terceiros que a empresa utiliza naquele período em análise. Neste sentido, quanto mais elevado for o índice, maior o grau de endividamento no andamento de suas atividades.

²³ Calcula-se a liquidez geral através da soma do ativo circulante e realizável a longo prazo dividido pela soma do passivo circulante e não circulante.



ADMINISTRAÇÃO
JUDICIAL

Gráfico 19

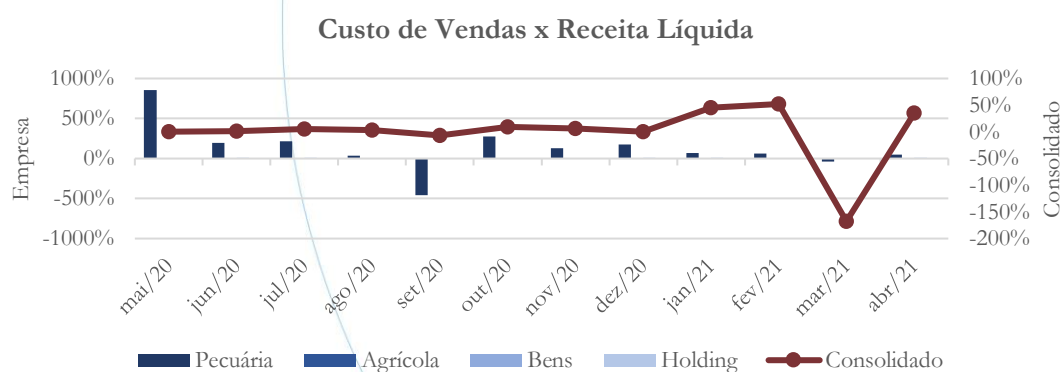


No mês de abril/2021, a empresa possuía 138% de endividamento e isso significa que há alta participação de capital de terceiros na operação.

4.3.4. Participação do Custo de Vendas

Mostra a participação do custo de vendas na receita líquida auferida em cada período.

Gráfico 20



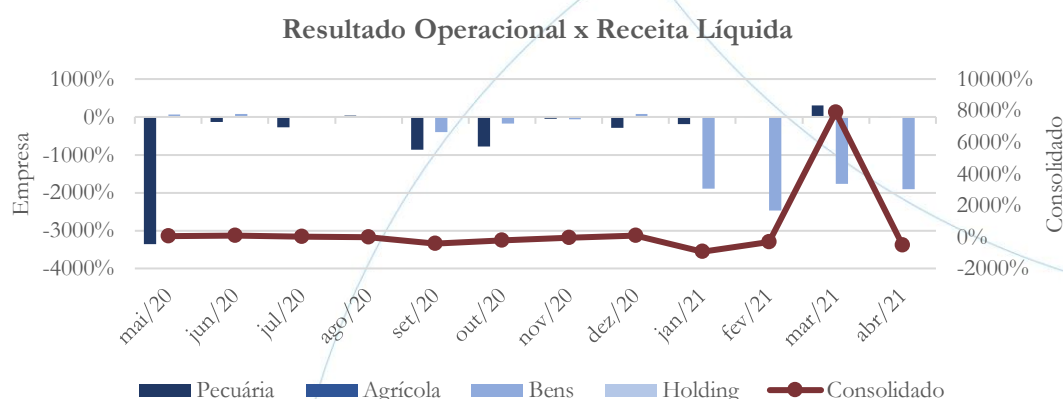
O custo de vendas do Grupo representou 35,06% da receita líquida.



4.3.5. Resultado da operação

O EBITDA (*Earnings before interests, taxes, depreciation and amortizations*) – resultado antes dos juros, impostos, depreciação e amortizações – que mede o resultado da operação. Neste sentido, este nos mostra quanto dinheiro é gerado pelos ativos operacionais.

Gráfico 21



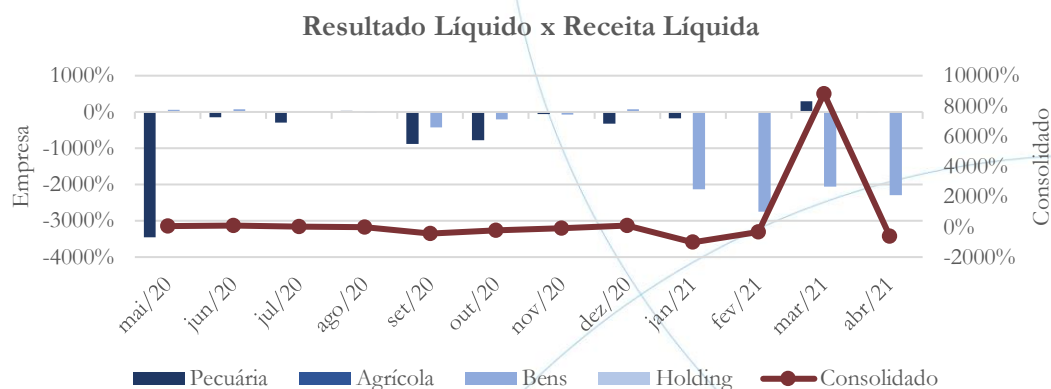
No mês de abril/2021, o retorno operacional foi negativo.

4.3.6. Retorno Líquido

O resultado líquido desconsidera todos os fatores que influenciam o resultado de uma operação, ou seja, depreciação, amortizações, juros pagos e recebidos, receitas e despesas não operacionais, impostos sobre lucro, entre outros – isto é, apresenta o lucro que o ativo realmente oferece à empresa.



Gráfico 22

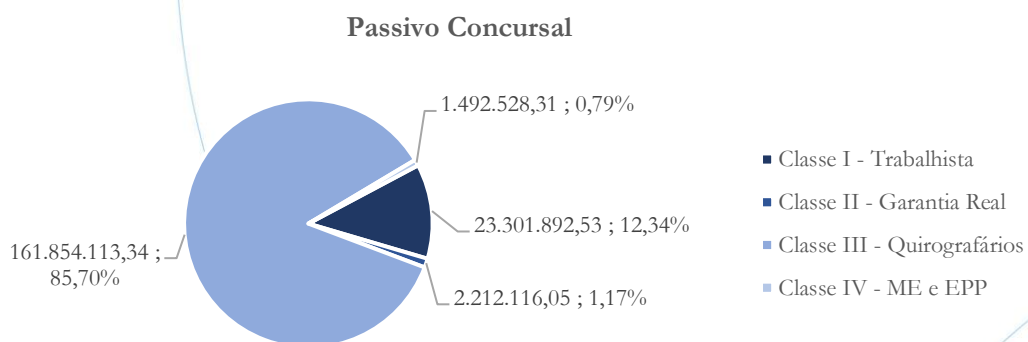


O retorno líquido foi negativo no mês de abril/2021.

5. Passivo Concursal

A recuperanda possui o seguinte passivo concursal²⁴:

Gráfico 23



²⁴ Atualizado em junho/2021.



O passivo concursal da Agroz totaliza saldo no valor de R\$ 188,86 milhões com 706 credores, conforme tabela abaixo:

Classes de Credores	Quantidade de Credores	Valor do Crédito	Participação da Classe
Classe I - Trabalhista	229	23.301.892,53	12,34%
Classe II - Garantia Real	2	2.212.116,05	1,17%
Classe III - Quirografários	255	161.854.113,34	85,70%
Classe IV - ME e EPP	220	1.492.528,31	0,79%
Total	706	188.860.650,23	100,00%

A Classe I possui 229 credores, os quais representam 12,34% do crédito, enquanto na Classe II há 2 credores com 1,17% do crédito. Na Classe III possui 255 credores representando 85,7% do crédito, enquanto na Classe IV há 220 credores com 0,79% do crédito.

6. Análise e considerações finais

A Agroz apresentou prejuízo líquido ao longo do exercício de 2021, embora tenha registrado aumento no faturamento referente ao mês de abril/2021.

No mais, continuaremos acompanhando a recuperanda

7. Acompanhamento processual

Recuperação Judicial

Processo n. 1005630-13.2017.8.26.0038

16/10/2017	• Petição inicial
06/11/2017	• Deferimento Pedido de Homologação da RJ
23/04/2018	• Plano de Recuperação Judicial
20/03/2019	• Edital Art. 52
28/08/2019	• Publicação Edital art. 7, § 2º
06/02/2020	• Edital Art. 36
20/07/2020	• Edital Art. 36 – AGC Virtual
05/08/2020	• Assembleia Geral de Credores 1ª Convocação (não instalada por falta de quórum)
12/08/2020	• Assembleia Geral de Credores 2ª Convocação - suspensão por votação
17/12/2020	• Assembleia Geral de Credores em continuação – suspensão por votação
09/03/2021	• Assembleia Geral de Credores em continuação

Para verificação do andamento processual acesse o site: www.r4cempresarial.com.br

8. Anexos

BALANÇO PATRIMONIAL

0299 AGROZ AGRICOLA ZURITA S/A

CPF: 623.852.408-15

FOLHA: 000002

ENCERRADO EM: 31/03/2021

ATIVO		PASSIVO	
ATIVO CIRCULANTE		PASSIVO CIRCULANTE	
DISPONIVEL		VALORES EXIGÍVEIS A CURTO PRAZO	
BANCOS COM MOVIMENTOS	2,69 D	FORNECEDORES	8.736,75 C
APLICAÇÕES FINANCEIRAS	100,01 D	OBRIGAÇÕES TRIBUTÁRIAS	945.593,38 C
VALORES A RECEBER		OBRIGAÇÕES TRABALHISTAS/PREVIDEN	1.640.179,27 C
CLIENTES	30.886,45 D	PROVISÕES	138.834,54 C
OUTROS CRÉDITOS	881.388,38 D	EMPRÉSTIMOS E FINANCIAMENTOS	50,00 C
IMPOSTOS A RECUPERAR	235.539,55 D	PARCELAMENTOS DE TRIBUTOS	41.597,62 C
ATIVO BIOLÓGICO - CIRCULANTE		ADIANTAMENTO A CLIENTES	308.000,00 C
ATIVO BIOLÓGICO AVALIADO P/ VALOR	0,01 D	PASSIVO NÃO CIRCULANTE	
ATIVO BIOLÓGICO - DEPRECIAÇÃO	0,01 C	VALORES EXIGÍVEIS A LONGO PRAZO	
REALIZAVEL A LONGO PRAZO		CONTA CORRENTE PESSOAS LIGADAS	42.130.383,01 C
VALORES A REALIZAR A LONGO PRAZO		RECUPERACAO JUDICIAL	40.222.455,29 C
DEPÓSITOS E CAUÇÕES	76.364,43 D	RESULTADOS DE EXERCÍCIOS FUTUROS	
CONTAS CORRENTES PESSOAS LIGADA	45.856.200,77 D	OUTRAS OBRIGAÇÕES	
ATIVO NÃO CIRCULANTE		PASSIVOS FISCAIS DIFERIDOS	69.962,32 C
INVESTIMENTOS		PATRIMÔNIO LÍQUIDO	
PARTICIPAÇÕES EM OUTRAS EMPRESA	5.443,58 D	CAPITAL PRÓPRIO	
IMOBILIZADO		CAPITAL SOCIAL INTEGRALIZADO	3.684.536,00 C
BENS	1.466.284,70 D	RESERVAS	
(-) DEPRECIAÇÃO ACUMULADA	1.434.864,38 C	RESERVAS DE CAPITAL	72.308,16 C
DIFERIDO		LUCROS OU PREJUÍZOS ACUMULADOS	38.201.786,77 D
CSLL E IRPJ DIFERIDO	3.943.503,39 D		
TOTAL DO ATIVO.....	51.060.849,57 D	TOTAL DO PASSIVO E PATRIMÔNIO LÍQUIDO	51.060.849,57 C

Reconhecemos a exatidão do presente balanço encerrado em 31 de Março de 2021 conforme documentação apresentada.

IVAN FABIO DE OLIVEIRA ZURITA
 FUNÇÃO: ADMINISTRADOR
 RG: 7611298
 CPF: 623.852.408-15

JOSÉ ROBERTO RIMERIO
 FUNÇÃO: TEC. CONTABIL
 CPF: 328.573.738-72
 TC/CRC: 1SP062508/O-0

DEMONSTRAÇÃO DO RESULTADO DO EXERCÍCIO

0299 AGROZ AGRICOLA ZURITA S/A

CPF: 623.852.408-15

FOLHA: 000002

ENCERRADO EM: 31/03/2021

RECEITAS**OUTRAS RECEITAS****RECEITAS OPERACIONAIS****RECEITAS FINANCEIRAS**

0,01 C

RECEITAS OPERACIONAIS

0,01 C

Total de RECEITAS

0,01 C

DESPESAS**DESPESAS OPERACIONAIS****DESPESAS OPERACIONAIS****DESPESAS OPERACIONAIS E INSUMOS**

7.052,02 D

DESPESAS COM PESSOAL

46.236,69 D

DESPESAS OPERACIONAIS

53.288,71 D

Total de DESPESAS

53.288,71 D

Resultado Financeiro:**Outras Receitas/Despesas:****(=) Total do PREJUÍZO do Período:**

53.288,70 D

Reconhecemos a exatidão da presente demonstração encerrada em 31 de Março de 2021 conforme documentação apresentada.

IVAN FABIO DE OLIVEIRA ZURITA

FUNÇÃO: ADMINISTRADOR

RG: 7611298

CPF: 623.852.408-15

JOSÉ ROBERTO RIMERIO

FUNÇÃO: TEC. CONTABIL

CPF: 328.573.738-72

TC/CRC: 1SP062508/O-0

BALANÇO PATRIMONIAL

0400 AGROZ HOLDING LTDA


CNPJ: 13.822.360/0001-10

FOLHA: 000002

ENCERRADO EM: 31/03/2021

ATIVO		PASSIVO	
ATIVO CIRCULANTE		PASSIVO CIRCULANTE	
DISPONIVEL		VALORES EXIGÍVEIS A CURTO PRAZO	
APLICAÇÕES FINANCEIRAS	100,01 D	OBRIGAÇÕES TRIBUTÁRIAS	73,08 C
VALORES A RECEBER		OBRIGAÇÕES TRABALHISTAS/PREVIDEN	834,32 C
IMPOSTOS A RECUPERAR	306,96 D	PASSIVO NÃO CIRCULANTE	
REALIZAVEL A LONGO PRAZO		VALORES EXIGÍVEIS A LONGO PRAZO	
VALORES A REALIZAR A LONGO PRAZO		CONTA CORRENTE PESSOAS LIGADAS	259.970,30 C
CONTAS CORRENTES PESSOAS LIGADA	57.341.989,01 D	RECUPERACAO JUDICIAL	27.381.055,42 C
ATIVO NÃO CIRCULANTE		PATRIMÔNIO LÍQUIDO	
IMOBILIZADO		CAPITAL PRÓPRIO	
BENS	15.331.657,11 D	CAPITAL SOCIAL INTEGRALIZADO	37.568.464,60 C
		RESERVAS	
		LUCROS OU PREJUÍZOS ACUMULADOS	7.463.655,37 C
TOTAL DO ATIVO.....	72.674.053,09 D	TOTAL DO PASSIVO E PATRIMÔNIO LÍQUIDO	72.674.053,09 C

Reconhecemos a exatidão do presente balanço encerrado em 31 de Março de 2021 conforme documentação apresentada.



IVAN FABIO DE OLIVEIRA ZURITA

FUNÇÃO: SOCIO

RG: 5.699.101-0

CPF: 623.852.408-15



JOSÉ ROBERTO RIMERIO

FUNÇÃO: TEC. CONTABIL

CPF: 328.573.738-72

TC/CRC: 1SP062508/O-0

DEMONSTRAÇÃO DO RESULTADO DO EXERCÍCIO

0400 AGROZ HOLDING LTDA

CNPJ: 13.822.360/0001-10

FOLHA: 000002

ENCERRADO EM: 31/03/2021

3 - RECEITAS**3.3 - OUTRAS RECEITAS****3.3.1 - RECEITAS OPERACIONAIS****3.3.1.01 - RECEITAS FINANCEIRAS****RECEITAS OPERACIONAIS**

0,01 C

0,01 C

Total de RECEITAS

0,01 C

(=) RECEITA LÍQUIDA

0,01 C

(=) LUCRO BRUTO

0,01 C

(=) LUCRO OPERACIONAL

0,01 C

Resultado Financeiro:**Outras Receitas/Despesas:****(=) LUCRO ANTES DOS IMPOSTOS, PARTICIP. E CONTRIBUIÇÕES**

0,01 C

Provisão de Impostos:**Participações e Contribuições:****(=) Total do LUCRO do Período:**

0,01 C

Reconhecemos a exatidão da presente demonstração encerrada em 31 de Março de 2021 conforme documentação apresentada.

IVAN FABIO DE OLIVEIRA ZURITA

FUNÇÃO: SOCIO

RG: 5.699.101-0

CPF: 623.852.408-15

JOSÉ ROBERTO RIMERIO

FUNÇÃO: TEC. CONTABIL

CPF: 328.573.738-72

TC/CRC: 1SP062508/O-0

BALANÇO PATRIMONIAL

0099 AGROZ ADMINISTRADORA DE BENS ZURITA LTDA

CPF: 623.852.408-15

FOLHA: 000002

ENCERRADO EM: 31/03/2021

ATIVO		PASSIVO	
ATIVO CIRCULANTE		PASSIVO CIRCULANTE	
DISPONIVEL		VALORES EXIGÍVEIS A CURTO PRAZO	
BANCOS COM MOVIMENTOS	939,36 D	FORNECEDORES	1.788.838,15 C
VALORES A RECEBER		CONTAS A PAGAR	18.348,03 C
CLIENTES	7.411.737,20 D	OBRIGAÇÕES TRIBUTÁRIAS	8.776.273,22 C
OUTROS CRÉDITOS	8.578.416,83 D	OBRIGAÇÕES TRABALHISTAS/PREVIDEN	3.872.488,00 C
IMPOSTOS A RECUPERAR	43.382,72 D	PROVISÕES	527.320,35 C
EMPRESTIMOS	1.550.000,00 D	EMPRÉSTIMOS E FINANCIAMENTOS	1.466.440,41 C
RECEITAS PROVISIONADAS	3.576.690,57 D	PARCELAMENTOS DE TRIBUTOS	4.096,00 C
DESPESAS ANTECIPADAS	19.719,00 D	ADIANTAMENTO A CLIENTES	1.957.469,27 C
REALIZAVEL A LONGO PRAZO		PASSIVO NÃO CIRCULANTE	
VALORES A REALIZAR A LONGO PRAZO		VALORES EXIGÍVEIS A LONGO PRAZO	
DEPÓSITOS E CAUÇÕES	1.359.125,87 D	CONTA CORRENTE PESSOAS LIGADAS	68.963.958,43 C
CONTAS CORRENTES PESSOAS LIGADA	48.932.554,45 D	RECUPERAÇÃO JUDICIAL	169.191.006,65 C
ATIVO NÃO CIRCULANTE		RESULTADOS DE EXERCÍCIOS FUTUROS	
INVESTIMENTOS		OUTRAS OBRIGAÇÕES	
PARTICIPAÇÕES EM OUTRAS EMPRESA	49.690.827,67 D	PROVISÕES PARA CONTINGÊNCIA	18.702.124,66 C
IMOBILIZADO		PATRIMÔNIO LÍQUIDO	
BENS	40.329.887,67 D	CAPITAL PRÓPRIO	
(-) DEPRECIAÇÃO ACUMULADA	5.137.712,80 C	CAPITAL SOCIAL INTEGRALIZADO	8.990.469,92 C
INTANGÍVEL	13.672,97 D	RESERVAS	
		RESERVAS DE CAPITAL	55.022.452,08 C
		LUCROS OU PREJUÍZOS ACUMULADOS	182.912.043,66 D
TOTAL DO ATIVO.....	156.369.241,51 D	TOTAL DO PASSIVO E PATRIMÔNIO LÍQUIDO	156.369.241,51 C

Reconhecemos a exatidão do presente balanço encerrado em 31 de Março de 2021 conforme documentação apresentada.

IVAN FABIO DE OLIVEIRA ZURITA
 FUNÇÃO: SOCIO ADMINISTRADOR
 RG: 5.699.101-0
 CPF: 623.852.408-15

JOSÉ RÓBERTO RIMERIO
 FUNÇÃO: TEC. CONTABIL
 CPF: 328.573.738-72
 TC/CRC: 1SP062508/O-0

DEMONSTRAÇÃO DO RESULTADO DO EXERCÍCIO

0099 AGROZ ADMINISTRADORA DE BENS ZURITA LTDA

CPF: 623.852.408-15

FOLHA: 000002

ENCERRADO EM: 31/03/2021

3 - RECEITAS**3.1 - RECEITA OPERACIONAL BRUTA****3.1.1 - RECEITA ATIVIDADE RURAL****3.1.1.04 - RECEITA DE SERVIÇOS E LOCAÇÕES**

15.593,49 C

RECEITA ATIVIDADE RURAL

15.593,49 C

3.2 - DEDUÇÕES DAS RECEITAS**3.2.1 - IMPOSTOS INCIDENTES S/ RECEITA****3.2.1.04 - IMPOSTOS INCIDENTES- SERVIÇOS E LOCAÇÕES**

569,16 D

3.2.1.08 - PROVISAO PARA CSLL E IRPJ

1.234,43 D

IMPOSTOS INCIDENTES S/ RECEITA

1.803,59 D

3.3 - OUTRAS RECEITAS**3.3.1 - RECEITAS OPERACIONAIS****3.3.1.01 - RECEITAS FINANCEIRAS**

153,51 C

RECEITAS OPERACIONAIS

153,51 C

Total de RECEITAS

13.943,41 C

(=) RECEITA LÍQUIDA

13.943,41 C

(=) LUCRO BRUTO

13.943,41 C

5 - DESPESAS**5.1 - DESPESAS OPERACIONAIS****5.1.1 - DESPESAS OPERACIONAIS****5.1.1.01 - DESPESAS OPERACIONAIS E INSUMOS**

155.294,56 D

5.1.1.02 - DESPESAS COM PESSOAL

97.772,47 D

5.1.1.03 - IMPOSTOS E TAXAS

4.814,76 D

5.1.1.04 - DESPESAS FINANCEIRAS

40.253,30 D

DESPESAS OPERACIONAIS

298.135,09 D

Total de DESPESAS

298.135,09 D

(=) PREJUÍZO OPERACIONAL

284.191,68 D

Resultado Financeiro:

Outras Receitas/Despesas:

(=) PREJUÍZO ANTES DOS IMPOSTOS, PARTICIP. E CONTRIBUIÇÕES

284.191,68 D

Provisão de Impostos:

Participações e Contribuições:

DEMONSTRAÇÃO DO RESULTADO DO EXERCÍCIO

0099 AGROZ ADMINISTRADORA DE BENS ZURITA LTDA


CPF: 623.852.408-15

FOLHA: 000003

ENCERRADO EM: 31/03/2021

(=) Total do PREJUÍZO do Período:**284.191,68 D**

Reconhecemos a exatidão da presente demonstração encerrada em 31 de Março de 2021 conforme documentação apresentada.


IVAN FABIO DE OLIVEIRA ZURITA

FUNÇÃO: SOCIO ADMINISTRADOR

RG: 5.699.101-0

CPF: 623.852.408-15


JOSÉ ROBERTO RIMERIO

FUNÇÃO: TEC. CONTABIL

CPF: 328.573.738-72

TC/CRC: 1SP062508/O-0

BALANÇO PATRIMONIAL

0399 AGROZ PECUARIA, INDUSTRIA E COMERCIO DE BEBIDAS ZURITA LTDA

CNPJ: 04.336.133/0001-94

FOLHA: 000002

ENCERRADO EM: 31/03/2021

ATIVO		PASSIVO	
ATIVO CIRCULANTE		PASSIVO CIRCULANTE	
DISPONIVEL		VALORES EXIGÍVEIS A CURTO PRAZO	
BANCOS COM MOVIMENTOS	9,43 D	FORNECEDORES	94.436,23 C
VALORES A RECEBER		CONTAS A PAGAR	44,60 C
CLIENTES	4.494.651,73 D	OBRIGAÇÕES TRIBUTÁRIAS	3.259.854,54 C
OUTROS CRÉDITOS	157.657,10 D	OBRIGAÇÕES TRABALHISTAS/PREVIDEN	2.656.400,32 C
IMPOSTOS A RECUPERAR	70.677,44 D	PROVISÕES	311.829,13 C
ESTOQUES	3.904.012,62 D	EMPRÉSTIMOS E FINANCIAMENTOS	3.209,41 C
ATIVO BIOLÓGICO - CIRCULANTE		PASSIVO NÃO CIRCULANTE	
ATIVO BIOLÓGICO AVALIADO P/ VALOR	30.600,00 D	VALORES EXIGÍVEIS A LONGO PRAZO	
REBANHO BOVINO EM FORMAÇÃO	25.000.000,00 D	CONTA CORRENTE PESSOAS LIGADAS	39.617.622,77 C
OUTROS REBANHOS	182.400,00 D	RECUPERACAO JUDICIAL	9.695.483,56 C
SEMEN/EMBRIÕES	7.292.581,96 D	RESULTADOS DE EXERCÍCIOS FUTUROS	
REALIZAVEL A LONGO PRAZO		RECEITA DE EXERCÍCIOS FUTUROS	
VALORES A REALIZAR A LONGO PRAZO		RECEITAS EXERCICIOS FUTUROS	1.162.160,00 C
DEPÓSITOS E CAUÇÕES	24.663,87 D	PATRIMÔNIO LÍQUIDO	
CONTAS CORRENTES PESSOAS LIGADA	1.071.202,15 D	CAPITAL PRÓPRIO	
ATIVO NÃO CIRCULANTE		CAPITAL SOCIAL INTEGRALIZADO	14.961.658,00 C
INVESTIMENTOS		RESERVAS	
PARTICIPAÇÕES EM OUTRAS EMPRESA	300,00 D	LUCROS OU PREJUÍZOS ACUMULADOS	28.973.884,65 D
IMOBILIZADO			
BENS	1.107.710,62 D		
(-) DEPRECIÇÃO ACUMULADA	547.653,01 C		
TOTAL DO ATIVO.....	42.788.813,91 D	TOTAL DO PASSIVO E PATRIMÔNIO LÍQUIDO	42.788.813,91 C

Reconhecemos a exatidão do presente balanço encerrado em 31 de Março de 2021 conforme documentação apresentada.

IVAN FABIO DE OLIVEIRA ZURITA
FUNÇÃO: SOCIO ADMINISTRADOR
RG: 5.699.101-0
CPF: 623.852.408-15

JOSÉ ROBERTO RIMERIO
FUNÇÃO: TEC. CONTABIL
CPF: 328.573.738-72
TC/CRC: 1SP062508/O-0

DEMONSTRAÇÃO DO RESULTADO DO EXERCÍCIO

0399 AGROZ PECUARIA, INDUSTRIA E COMERCIO DE BEBIDAS ZURITA LTDA

CNPJ: 04.336.133/0001-94

FOLHA: 000002

ENCERRADO EM: 31/03/2021

3 - RECEITAS**3.1 - RECEITA OPERACIONAL BRUTA****3.1.1 - RECEITA ATIVIDADE RURAL**

3.1.1.01 - RECEITA PECUARIA

178,20 C

3.1.1.03 - RECEITA ALAMBIQUE

1.360,00 C

RECEITA ATIVIDADE RURAL

1.538,20 C

3.2 - DEDUÇÕES DAS RECEITAS**3.2.1 - IMPOSTOS INCIDENTES S/ RECEITA**

556,50 D

3.2.1.03 - IMPOSTOS INCIDENTES S/ RECEITA ALAMBIQUE

19.220,47 D

3.2.1.08 - PROVISAO PARA CSLL E IRPJ

19.776,97 D

IMPOSTOS INCIDENTES S/ RECEITA

Total de RECEITAS

18.238,77 D

(=) RECEITA LÍQUIDA

18.238,77 D

4 - CUSTOS**4.1 - CUSTO DOS PROD. E MERC. VENDIDAS****4.1.1 - CUSTOS - PRODUTOS E MERCADORIAS VENDIDOS**

4.1.1.01 - CUSTO DOS PROD. VENDIDOS - PECUARIA

170,20 D

4.1.1.03 - CUSTOS DOS PRODUTOS VENDIDOS -...

495,62 D

CUSTOS - PRODUTOS E MERCADORIAS...

665,82 D

4.2 - CUSTOS DIRETOS**4.2.1 - CUSTOS DOS PRODUTOS E MERCADORIAS**

4.2.1.01 - CUSTOS E INSUMOS

6.794,35 D

CUSTOS DOS PRODUTOS E MERCADORIAS

6.794,35 D

Total de CUSTOS

7.460,17 D

(=) PREJUÍZO BRUTO

25.698,94 D

5 - DESPESAS**5.1 - DESPESAS OPERACIONAIS****5.1.1 - DESPESAS OPERACIONAIS**

5.1.1.01 - DESPESAS OPERACIONAIS E INSUMOS

5.071,44 D

5.1.1.02 - DESPESAS COM PESSOAL

23.166,88 D

5.1.1.03 - IMPOSTOS E TAXAS

451,67 D

5.1.1.04 - DESPESAS FINANCEIRAS

240,02 D

DESPESAS OPERACIONAIS

28.930,01 D

Total de DESPESAS

28.930,01 D

DEMONSTRAÇÃO DO RESULTADO DO EXERCÍCIO

0399 AGROZ PECUARIA, INDUSTRIA E COMERCIO DE BEBIDAS ZURITA LTDA


CNPJ: 04.336.133/0001-94


FOLHA: 000003

ENCERRADO EM: 31/03/2021

(=) PREJUÍZO OPERACIONAL	54.628,95 D
Resultado Financeiro:	
Outras Receitas/Despesas:	
(=) PREJUÍZO ANTES DOS IMPOSTOS, PARTICIP. E CONTRIBUIÇÕES	54.628,95 D
Provisão de Impostos:	
Participações e Contribuições:	
(=) Total do PREJUÍZO do Período:	54.628,95 D

Reconhecemos a exatidão da presente demonstração encerrada em 31 de Março de 2021 conforme documentação apresentada.


IVAN FABIO DE OLIVEIRA ZURITA
FUNÇÃO: SOCIO ADMINISTRADOR
RG: 5.699.101-0
CPF: 623.852.408-15


JOSÉ ROBERTO RIMERIO
FUNÇÃO: TEC. CONTABIL
CPF: 328.573.738-72
TC/CRC: 1SP062508/O-0

Este documento é cópia do original, assinado digitalmente por MAURICIO DELLOVA DE CAMPOS e Tribunal de Justiça do Estado de São Paulo, protocolado em 22/06/2021 às 15:30, sob o número WAA521700527673. Para conferir o original, acesse o site <https://esaj.tjsp.jus.br/pastadigital/pg/abrirConferenciaDocumento.do>, informe o processo 0000610-24.2018.8.26.0038 e código Q8hzJNrv.

BALANÇO PATRIMONIAL

0299 AGROZ AGRICOLA ZURITA S/A

CNPJ: 00.766.764/0001-92

FOLHA: 000002

ENCERRADO EM: 30/04/2021

ATIVO		PASSIVO	
ATIVO CIRCULANTE		PASSIVO CIRCULANTE	
DISPONIVEL		VALORES EXIGÍVEIS A CURTO PRAZO	
BANCOS COM MOVIMENTOS	2,69 D	FORNECEDORES	8.687,59 C
APLICAÇÕES FINANCEIRAS	100,02 D	OBRIGAÇÕES TRIBUTÁRIAS	946.077,75 C
VALORES A RECEBER		OBRIGAÇÕES TRABALHISTAS/PREVIDEN	1.634.203,16 C
CLIENTES	30.886,45 D	PROVISÕES	143.462,54 C
OUTROS CRÉDITOS	881.388,38 D	EMPRÉSTIMOS E FINANCIAMENTOS	50,00 C
IMPOSTOS A RECUPERAR	235.539,55 D	PARCELAMENTOS DE TRIBUTOS	41.597,62 C
ATIVO BIOLÓGICO - CIRCULANTE		ADIANTAMENTO A CLIENTES	308.000,00 C
ATIVO BIOLÓGICO AVALIADO P/ VALOR	0,01 D	PASSIVO NÃO CIRCULANTE	
ATIVO BIOLÓGICO - DEPRECIACÃO	0,01 C	VALORES EXIGÍVEIS A LONGO PRAZO	
REALIZAVEL A LONGO PRAZO		CONTA CORRENTE PESSOAS LIGADAS	42.174.984,21 C
VALORES A REALIZAR A LONGO PRAZO		RECUPERACAO JUDICIAL	40.222.455,29 C
DEPÓSITOS E CAUÇÕES	76.364,43 D	RESULTADOS DE EXERCÍCIOS FUTUROS	
CONTAS CORRENTES PESSOAS LIGADA	45.856.200,77 D	OUTRAS OBRIGAÇÕES	
ATIVO NÃO CIRCULANTE		PASSIVOS FISCAIS DIFERIDOS	69.962,32 C
INVESTIMENTOS		PATRIMÔNIO LÍQUIDO	
PARTICIPAÇÕES EM OUTRAS EMPRESA	5.443,58 D	CAPITAL PRÓPRIO	
IMOBILIZADO		CAPITAL SOCIAL INTEGRALIZADO	3.684.536,00 C
BENS	1.466.284,70 D	RESERVAS	
(-) DEPRECIACÃO ACUMULADA	1.436.718,76 C	RESERVAS DE CAPITAL	72.308,16 C
DIFERIDO		LUCROS OU PREJUÍZOS ACUMULADOS	38.247.329,44 D
CSLL E IRPJ DIFERIDO	3.943.503,39 D	TOTAL DO PASSIVO E PATRIMÔNIO LÍQUIDO	
TOTAL DO ATIVO.....	51.058.995,20 D		51.058.995,20 C

Reconhecemos a exatidão do presente balanço encerrado em 30 de Abril de 2021 conforme documentação apresentada.

IVAN FABIO DE OLIVEIRA ZURITA

FUNÇÃO: ADMINISTRADOR

RG: 7611298

CPF: 623.852.408-15

JOSÉ ROBERTO RIMERIO

FUNÇÃO: TEC. CONTABIL

CPF: 328.573.738-72

TC/CRC: 1SP062508/O-0

DEMONSTRAÇÃO DO RESULTADO DO EXERCÍCIO

0299 AGROZ AGRICOLA ZURITA S/A

CNPJ: 00.766.764/0001-92

FOLHA: 000002

ENCERRADO EM: 30/04/2021

RECEITAS**OUTRAS RECEITAS**

RECEITAS OPERACIONAIS

RECEITAS FINANCEIRAS

0,01 C

RECEITAS OPERACIONAIS

0,01 C

Total de RECEITAS

0,01 C

DESPESAS**DESPESAS OPERACIONAIS**

DESPESAS OPERACIONAIS

DESPESAS OPERACIONAIS E INSUMOS

7.287,59 D

DESPESAS COM PESSOAL

38.255,09 D

DESPESAS OPERACIONAIS

45.542,68 D

Total de DESPESAS

45.542,68 D

Resultado Financeiro:**Outras Receitas/Despesas:****(=) Total do PREJUÍZO do Período:**

45.542,67 D

Reconhecemos a exatidão da presente demonstração encerrada em 30 de Abril de 2021 conforme documentação apresentada.

IVAN FABIO DE OLIVEIRA ZURITA

FUNÇÃO: ADMINISTRADOR

RG: 7611298

CPF: 623.852.408-15

JOSÉ ROBERTO RIMERIO

FUNÇÃO: TEC. CONTABIL

CPF: 328.573.738-72

TC/CRC: 1SP062508/O-0

BALANÇO PATRIMONIAL

0400 AGROZ HOLDING LTDA

CNPJ: 13.822.360/0001-10

FOLHA: 000002

ENCERRADO EM: 30/04/2021

ATIVO		PASSIVO	
ATIVO CIRCULANTE		PASSIVO CIRCULANTE	
DISPONIVEL		VALORES EXIGÍVEIS A CURTO PRAZO	
APLICAÇÕES FINANCEIRAS	100,02 D	OBRIGAÇÕES TRIBUTÁRIAS	73,08 C
VALORES A RECEBER		OBRIGAÇÕES TRABALHISTAS/PREVIDEN	834,32 C
IMPOSTOS A RECUPERAR	306,96 D	PASSIVO NÃO CIRCULANTE	
REALIZAVEL A LONGO PRAZO		VALORES EXIGÍVEIS A LONGO PRAZO	
VALORES A REALIZAR A LONGO PRAZO		CONTA CORRENTE PESSOAS LIGADAS	259.970,30 C
CONTAS CORRENTES PESSOAS LIGADA	57.341.989,01 D	RECUPERACAO JUDICIAL	27.381.055,42 C
ATIVO NÃO CIRCULANTE		PATRIMÔNIO LÍQUIDO	
IMOBILIZADO		CAPITAL PRÓPRIO	
BENS	15.331.657,11 D	CAPITAL SOCIAL INTEGRALIZADO	37.568.464,60 C
		RESERVAS	
		LUCROS OU PREJUÍZOS ACUMULADOS	7.463.655,38 C
TOTAL DO ATIVO.....	72.674.053,10 D	TOTAL DO PASSIVO E PATRIMÔNIO LÍQUIDO	72.674.053,10 C

Reconhecemos a exatidão do presente balanço encerrado em 30 de Abril de 2021 conforme documentação apresentada.

IVAN FABIO DE OLIVEIRA ZURITA

FUNÇÃO: SOCIO

RG: 5.699.101-0

CPF: 623.852.408-15

JOSÉ ROBERTO RIMERIO

FUNÇÃO: TEC. CONTABIL

CPF: 328.573.738-72

TC/CRC: 1SP062508/O-0

DEMONSTRAÇÃO DO RESULTADO DO EXERCÍCIO

0400 AGROZ HOLDING LTDA

CNPJ: 13.822.360/0001-10

FOLHA: 000002

ENCERRADO EM: 30/04/2021

3 - RECEITAS**3.3 - OUTRAS RECEITAS****3.3.1 - RECEITAS OPERACIONAIS****3.3.1.01 - RECEITAS FINANCEIRAS**

0,01 C

RECEITAS OPERACIONAIS

0,01 C

Total de RECEITAS

0,01 C

(=) RECEITA LÍQUIDA

0,01 C

(=) LUCRO BRUTO

0,01 C

(=) LUCRO OPERACIONAL

0,01 C

Resultado Financeiro:**Outras Receitas/Despesas:****(=) LUCRO ANTES DOS IMPOSTOS, PARTICIP. E CONTRIBUIÇÕES**

0,01 C

Provisão de Impostos:**Participações e Contribuições:****(=) Total do LUCRO do Período:**

0,01 C

Reconhecemos a exatidão da presente demonstração encerrada em 30 de Abril de 2021 conforme documentação apresentada.

IVAN FABIO DE OLIVEIRA ZURITA

FUNÇÃO: SOCIO

RG: 5.699.101-0

CPF: 623.852.408-15

JOSÉ ROBERTO RIMERIO

FUNÇÃO: TEC. CONTABIL

CPF: 328.573.738-72

TC/CRC: 1SP062508/O-0

BALANÇO PATRIMONIAL

0099 AGROZ ADMINISTRADORA DE BENS ZURITA LTDA

CNPJ: 05.596.908/0001-23

FOLHA: 000002

ENCERRADO EM: 30/04/2021

ATIVO		PASSIVO	
ATIVO CIRCULANTE		PASSIVO CIRCULANTE	
DISPONIVEL		VALORES EXIGÍVEIS A CURTO PRAZO	
BANCO\$ COM MOVIMENTOS	17,88 D	FORNECEDORES	1.779.302,06 C
VALORES A RECEBER		CONTAS A PAGAR	18.348,03 C
CLIENTES	7.411.826,18 D	OBRIGAÇÕES TRIBUTÁRIAS	8.779.514,36 C
OUTROS CRÉDITOS	8.588.143,03 D	OBRIGAÇÕES TRABALHISTAS/PREVIDEN	3.872.055,88 C
IMPOSTOS A RECUPERAR	43.382,72 D	PROVISÕES	538.658,33 C
EMPRESTIMOS	1.550.000,00 D	EMPRÉSTIMOS E FINANCIAMENTOS	1.418.301,03 C
RECEITAS PROVISIONADAS	3.576.690,57 D	PARCELAMENTOS DE TRIBUTOS	4.036,00 C
DESPESAS ANTECIPADAS	17.528,00 D	ADIANTAMENTO A CLIENTES	2.514.002,48 C
REALIZAVEL A LONGO PRAZO		PASSIVO NÃO CIRCULANTE	
VALORES A REALIZAR A LONGO PRAZO		VALORES EXIGÍVEIS A LONGO PRAZO	
DEPÓSITOS E CAUÇÕES	1.359.125,87 D	CONTA CORRENTE PESSOAS LIGADAS	68.963.958,43 C
CONTAS CORRENTES PESSOAS LIGADA	49.122.226,92 D	RECUPERAÇÃO JUDICIAL	169.191.066,65 C
ATIVO NÃO CIRCULANTE		RESULTADOS DE EXERCÍCIOS FUTUROS	
INVESTIMENTOS		OUTRAS OBRIGAÇÕES	
PARTICIPAÇÕES EM OUTRAS EMPRESA	49.690.827,67 D	PROVISÕES PARA CONTINGÊNCIA	18.702.124,66 C
IMOBILIZADO		PATRIMÔNIO LÍQUIDO	
BENS	40.329.887,67 D	CAPITAL PRÓPRIO	
(-) DEPRECIAÇÃO ACUMULADA	5.137.739,33 C	CAPITAL SOCIAL INTEGRALIZADO	
INTANGÍVEL	13.672,97 D	RESERVAS	
		RESERVAS DE CAPITAL	
		LUCROS OU PREJUÍZOS ACUMULADOS	
TOTAL DO ATIVO.....	156.565.590,15 D	TOTAL DO PASSIVO E PATRIMÔNIO LÍQUIDO	156.565.590,15 C

Reconhecemos a exatidão do presente balanço encerrado em 30 de Abril de 2021 conforme documentação apresentada.

IVAN FABIO DE OLIVEIRA ZURITA
 FUNÇÃO: SOCIO ADMINISTRADOR
 RG: 5.699.101-0
 CPF: 623.852.408-15

JOSÉ ROBERTO RIMERIO
 FUNÇÃO: TEC. CONTABIL
 CPF: 328.573.738-72
 TC/CRC: 1SP062508/O-0

DEMONSTRAÇÃO DO RESULTADO DO EXERCÍCIO

0099 AGROZ ADMINISTRADORA DE BENS ZURITA LTDA

CNPJ: 05.596.908/0001-23

FOLHA: 000002

ENCERRADO EM: 30/04/2021

3 - RECEITAS**3.1 - RECEITA OPERACIONAL BRUTA****3.1.1 - RECEITA ATIVIDADE RURAL****3.1.1.04 - RECEITA DE SERVIÇOS E LOCAÇÕES**

15.593,49 C

RECEITA ATIVIDADE RURAL

15.593,49 C

3.2 - DEDUÇÕES DAS RECEITAS**3.2.1 - IMPOSTOS INCIDENTES S/ RECEITA****3.2.1.04 - IMPOSTOS INCIDENTES- SERVIÇOS E LOCAÇÕES**

569,16 D

3.2.1.08 - PROVISAO PARA CSLL E IRPJ

1.239,15 D

IMPOSTOS INCIDENTES S/ RECEITA

1.808,31 D

3.3 - OUTRAS RECEITAS**3.3.1 - RECEITAS OPERACIONAIS****3.3.1.01 - RECEITAS FINANCEIRAS**

173,24 C

RECEITAS OPERACIONAIS

173,24 C

Total de RECEITAS

13.958,42 C

(=) RECEITA LÍQUIDA

13.958,42 C

4 - CUSTOS**4.2 - CUSTOS DIRETOS****4.2.1 - CUSTOS DOS PRODUTOS E MERCADORIAS****4.2.1.01 - CUSTOS E INSUMOS**

139,80 D

CUSTOS DOS PRODUTOS E MERCADORIAS

139,80 D

Total de CUSTOS

139,80 D

(=) LUCRO BRUTO

13.818,62 C

5 - DESPESAS**5.1 - DESPESAS OPERACIONAIS****5.1.1 - DESPESAS OPERACIONAIS****5.1.1.01 - DESPESAS OPERACIONAIS E INSUMOS**

178.913,95 D

5.1.1.02 - DESPESAS COM PESSOAL

93.582,47 D

5.1.1.03 - IMPOSTOS E TAXAS

3.530,96 D

5.1.1.04 - DESPESAS FINANCEIRAS

54.447,39 D

DESPESAS OPERACIONAIS

330.474,77 D

Total de DESPESAS

330.474,77 D

DEMONSTRAÇÃO DO RESULTADO DO EXERCÍCIO

0099 AGROZ ADMINISTRADORA DE BENS ZURITA LTDA

CNPJ: 05.596.908/0001-23

FOLHA: 000003

ENCERRADO EM: 30/04/2021

(=) PREJUÍZO OPERACIONAL**316.656,15 D**

Resultado Financeiro:

Outras Receitas/Despesas:



(=) PREJUÍZO ANTES DOS IMPOSTOS, PARTICIP. E CONTRIBUIÇÕES**316.656,15 D**

Provisão de Impostos:

Participações e Contribuições:

(=) Total do PREJUÍZO do Período:**316.656,15 D**

Reconhecemos a exatidão da presente demonstração encerrada em 30 de Abril de 2021 conforme documentação apresentada.


IVAN FABIO DE OLIVEIRA ZURITA
FUNÇÃO: SOCIO ADMINISTRADOR
RG: 5.699.101-0
CPF: 623.852.408-15
JOSÉ ROBERTO RIMERIO
FUNÇÃO: TEC. CONTABIL
CPF: 328.573.738-72
TC/CRC: 1SP062508/O-0

BALANÇO PATRIMONIAL

0399 AGROZ PECUARIA, INDUSTRIA E COMERCIO DE BEBIDAS ZURITA LTDA

CNPJ: 04.336.133/0001-94

FOLHA: 000002

DATA: 01/04/2021

ATIVO		PASSIVO	
ATIVO CIRCULANTE		PASSIVO CIRCULANTE	
DISPONIVEL		VALORES EXIGÍVEIS A CURTO PRAZO	
BANCOS COM MOVIMENTOS	9,43 D	FORNECEDORES	94.436,23 C
VALORES A RECEBER		CONTAS A PAGAR	44,60 C
CLIENTES	4.494.651,73 D	OBRIGAÇÕES TRIBUTÁRIAS	3.259.854,54 C
OUTROS CRÉDITOS	157.657,10 D	OBRIGAÇÕES TRABALHISTAS/PREVIDEN	2.656.400,32 C
IMPOSTOS A RECUPERAR	70.677,44 D	PROVISÕES	311.829,13 C
ESTOQUES	3.904.012,62 D	EMPRÉSTIMOS E FINANCIAMENTOS	3.209,41 C
ATIVO BIOLÓGICO - CIRCULANTE		PASSIVO NÃO CIRCULANTE	
ATIVO BIOLÓGICO AVALIADO P/ VALOR	30.600,00 D	VALORES EXIGÍVEIS A LONGO PRAZO	
REBANHO BOVINO EM FORMAÇÃO	25.000.000,00 D	CONTA CORRENTE PESSOAS LIGADAS	39.617.622,77 C
OUTROS REBANHOS	182.400,00 D	RECUPERAÇÃO JUDICIAL	9.695.483,56 C
SEMEN/EMBRIÕES	7.292.581,96 D	RESULTADOS DE EXERCÍCIOS FUTUROS	
REALIZAVEL A LONGO PRAZO		RECEITA DE EXERCÍCIOS FUTUROS	
VALORES A REALIZAR A LONGO PRAZO		RECEITAS EXERCÍCIOS FUTUROS	1.162.160,00 C
DEPÓSITOS E CAUÇÕES	24.663,87 D	PATRIMÔNIO LÍQUIDO	
CONTAS CORRENTES PESSOAS LIGADA	1.071.202,15 D	CAPITAL PRÓPRIO	
ATIVO NÃO CIRCULANTE		CAPITAL SOCIAL INTEGRALIZADO	14.961.658,00 C
INVESTIMENTOS		RESERVAS	
PARTICIPAÇÕES EM OUTRAS EMPRESA	300,00 D	LUCROS OU PREJUÍZOS ACUMULADOS	28.973.884,65 D
IMOBILIZADO			
BENS	1.107.710,62 D		
(-) DEPRECIACÃO ACUMULADA	547.653,01 C		
TOTAL DO ATIVO.....	42.788.813,91 D	TOTAL DO PASSIVO E PATRIMÔNIO LÍQUIDO	42.788.813,91 C

IVAN FABIO DE OLIVEIRA ZURITA
 FUNÇÃO: SOCIO ADMINISTRADOR
 RG: 5.699.101-0
 CPF: 623.852.408-15

JOSÉ ROBERTO RIMERIO
 FUNÇÃO: TEC. CONTABIL
 CPF: 328.573.738-72
 TC/CRC: 1SP062508/O-0

DEMONSTRAÇÃO DO RESULTADO DO EXERCÍCIO

0399 AGROZ PECUARIA, INDUSTRIA E COMERCIO DE BEBIDAS ZURITA LTDA

CNPJ: 04.336.133/0001-94

FOLHA: 000002

ENCERRADO EM: 30/04/2021

3 - RECEITAS**3.1 - RECEITA OPERACIONAL BRUTA****3.1.1 - RECEITA ATIVIDADE RURAL**

3.1.1.01 - RECEITA PECUARIA

24.351,85 C

3.1.1.03 - RECEITA ALAMBIQUE

3.282,49 C

RECEITA ATIVIDADE RURAL

27.634,34 C

3.2 - DEDUÇÕES DAS RECEITAS**3.2.1 - IMPOSTOS INCIDENTES S/ RECEITA**

3.2.1.03 - IMPOSTOS INCIDENTES S/ RECEITA ALAMBIQUE

1.877,57 D

3.2.1.08 - PROVISAO PARA CSLL E IRPJ

18.467,33 C

IMPOSTOS INCIDENTES S/ RECEITA

16.589,76 C

Total de RECEITAS

44.224,10 C

(=) RECEITA LÍQUIDA

44.224,10 C

4 - CUSTOS**4.1 - CUSTO DOS PROD. E MERC. VENDIDAS****4.1.1 - CUSTOS - PRODUTOS E MERCADORIAS VENDIDOS**

4.1.1.01 - CUSTO DOS PROD. VENDIDOS - PECUARIA

8.871,96 D

4.1.1.03 - CUSTOS DOS PRODUTOS VENDIDOS -...

1.016,75 D

CUSTOS - PRODUTOS E MERCADORIAS...

9.888,71 D

4.2 - CUSTOS DIRETOS**4.2.1 - CUSTOS DOS PRODUTOS E MERCADORIAS**

4.2.1.01 - CUSTOS E INSUMOS

10.309,62 D

CUSTOS DOS PRODUTOS E MERCADORIAS

10.309,62 D

Total de CUSTOS

20.198,33 D

(=) LUCRO BRUTO

24.025,77 C

5 - DESPESAS**5.1 - DESPESAS OPERACIONAIS****5.1.1 - DESPESAS OPERACIONAIS**

5.1.1.01 - DESPESAS OPERACIONAIS E INSUMOS

4.057,34 D

5.1.1.02 - DESPESAS COM PESSOAL

21.069,61 D

5.1.1.04 - DESPESAS FINANCEIRAS

159,77 D

DESPESAS OPERACIONAIS

25.286,72 D

Total de DESPESAS

25.286,72 D

DEMONSTRAÇÃO DO RESULTADO DO EXERCÍCIO

0399 AGROZ PECUARIA, INDUSTRIA E COMERCIO DE BEBIDAS ZURITA LTDA

CNPJ: 04.336.133/0001-94

FOLHA: 000003

ENCERRADO EM: 30/04/2021

(=) PREJUÍZO OPERACIONAL**1.260,95 D**

Resultado Financeiro:

Outras Receitas/Despesas:



(=) PREJUÍZO ANTES DOS IMPOSTOS, PARTICIP. E CONTRIBUIÇÕES**1.260,95 D**

Provisão de Impostos:

Participações e Contribuições:

(=) Total do PREJUÍZO do Período:**1.260,95 D**

Reconhecemos a exatidão da presente demonstração encerrada em 30 de Abril de 2021 conforme documentação apresentada.


IVAN FABIO DE OLIVEIRA ZURITA
FUNÇÃO: SOCIO ADMINISTRADOR
RG: 5.699.101-0
CPF: 623.852.408-15
JOSÉ ROBERTO RIMERIO
FUNÇÃO: TEC. CONTABIL
CPF: 328.573.738-72
TC/CRC: 1SP062508/O-0