

**EXCELENTÍSSIMO SENHOR DOUTOR JUIZ DE DIREITO DA E. VARA 6ª VARA  
CÍVEL DA COMARCA DE ARARAQUARA – ESTADO DE SÃO PAULO**

**Processo sob nº 0004895-92.2020.8.26.0037**

**Recuperação Judicial**

**R4C – ADMINISTRAÇÃO JUDICIAL LTDA.**, regularmente nomeada *Administradora Judicial* nos autos da Recuperação Judicial de **AGROTEC SP COMÉRCIO E REPRESENTAÇÕES LTDA - EM RECUPERAÇÃO JUDICIAL, AGROTEC TR COMÉRCIO E REPRESENTAÇÕES LTDA - EM RECUPERAÇÃO JUDICIAL**, vem, respeitosamente, à presença de Vossa Excelência, requerer a juntada aos autos, em conformidade com o artigo 22, inciso II, alínea “c” da Lei nº 11.101/05, do **Relatório Mensal de Atividades** (RMA) das Recuperandas relativo ao mês de janeiro 2024, bem como demais documentos contábeis atinentes ao mesmo período.

Por fim, requer a juntada do relatório fotográfico de inspeção a sede das Recuperandas, realizado no dia 08.03.2024, oportunidade em que se constatou o ambiente organizado e propício para o desenvolvimento da atividade empresarial.

Campinas, 13 de março de 2024.

*Maurício Dellova de Campos*

*OAB/SP nº 183.917*



ADMINISTRAÇÃO  
JUDICIAL

---

## Relatório Mensal de Atividades

---

*Agrotec SP Comércio e Representações  
Ltda.*

*Agrotec TR Comércio e Representações  
Ltda.*

---

**Janeiro/2024**

---

## Sumário

<b>1. INTRODUÇÃO .....</b>	<b>5</b>
<b>2. DO CENÁRIO ECONÔMICO E DA SITUAÇÃO DA EMPRESA.....</b>	<b>6</b>
2.1. ASPECTOS CONJUNTURAIS E CONTEXTO SETORIAL.....	6
2.2. DA SITUAÇÃO DA EMPRESA .....	9
<b>3. VISÃO GERAL DAS RECUPERANDAS .....</b>	<b>10</b>
3.1. DO GRUPO.....	10
3.2. DA COMPOSIÇÃO SOCIETÁRIA.....	12
3.3. DOS DIRETORES E ADMINISTRADORES .....	12
3.4. DA ESTRUTURA ORGANIZACIONAL .....	13
<b>4. INFORMAÇÕES ECONÔMICAS E CONTÁBEIS .....</b>	<b>13</b>
4.1. DA POSIÇÃO PATRIMONIAL.....	14
4.1.1. Agrotec SP .....	14
4.1.2. Agrotec TR.....	19
4.2. DA OPERAÇÃO DESENVOLVIDA .....	24
4.2.1. Agrotec SP .....	24
4.2.2. Agrotec TR.....	32
<b>5. PASSIVO CONCURSAL.....</b>	<b>39</b>
<b>6. ANÁLISE E CONSIDERAÇÕES FINAIS .....</b>	<b>40</b>
<b>7. ACOMPANHAMENTO PROCESSUAL.....</b>	<b>41</b>
<b>8. ANEXOS .....</b>	<b>42</b>



## Glossário

<b>SP</b>	Agrotec SP
<b>TR</b>	Agrotec TR
<b>DRE</b>	Demonstração do Resultado do Exercício
<b>BP</b>	Balanço Patrimonial
<b>DFC</b>	Demonstração de Fluxo de Caixa
<b>Receita Bruta ou Faturamento</b>	Todas as receitas operacionais auferidas pela empresa em um determinado período, incluindo impostos.
<b>Receita Líquida</b>	Se trata do faturamento ou receita bruta depois de deduzidos os impostos, devoluções e cancelamentos.
<b>Custo de Vendas</b>	São os gastos diretamente ligados à produção e à prestação de serviços, como matéria-prima, materiais auxiliares e mão-de-obra.
<b>Margem de Contribuição</b>	Por margem de contribuição entende-se o valor que a operação da empresa gera após deduzir os impostos, devoluções e cancelamentos, e os custos de vendas, ou seja, o resultado da subtração do custo de vendas da receita líquida. Esse valor deve ser suficiente para cobrir as despesas da empresa e gerar retorno aos sócios.
<b>EBITDA</b>	O EBITDA ( <i>Earnings before interest, taxes, depreciation and amortization</i> ) – resultado antes dos juros, impostos, depreciação e amortizações – representa a geração operacional de caixa da empresa, isto é, o quanto a empresa consegue gerar de recursos apenas em suas atividades operacionais e, por isso, também é chamado de resultado operacional.
<b>Resultado Financeiro</b>	É a diferença entre as despesas financeiras da empresa, que podem ser provenientes de encargos incorridos sobre empréstimos, descontos de duplicatas, variação cambial, entre outras operações, e ganhos obtidos no mercado financeiro. Não é um resultado ligado diretamente à operação executada pela empresa.
<b>Resultado Não Operacional</b>	É a diferença entre ganhos e despesas referentes a fatos não ligados diretamente à operação da empresa, como aluguéis, venda de um imóvel ou ativo imobilizado, entre outras.



<b>Resultado Líquido</b>	Se trata de resultado final da empresa, depois de contabilizados todos os fatores ocorridos no exercício.
--------------------------	---

## Grupo Agrotec

### 1. Introdução

O presente relatório foi elaborado com o objetivo primordial de demonstrar – nos termos da Lei nº 11.101/2005 – Lei de Recuperação de Empresas e Falência – as bases financeiras, operacionais e estratégicas em direção à desejada superação da sua crise, de forma a resguardar e maximizar sua função social, seja como entidade geradora de bens e recursos, seja como provedora de empregos e tributos, resguardando também os interesses da comunidade de credores.

Neste sentido, a presente análise sumária sintetiza, observa e relata a capacidade financeira das empresas a partir de informações disponibilizadas exclusivamente pelas recuperandas, não sendo neste momento factíveis de verificação por esta Perita. Confiamos, portanto, na qualidade, completude, rigorosidade e precisão de tais informações<sup>1</sup>.

Cabe ressaltar ainda que o relatório leva em consideração outras variáveis de cunho não apenas micro, mas também macroeconômico.

---

<sup>1</sup> Tendo em vista a presunção de boa-fé e de correção por parte das Recuperandas – salvo prova em contrário – especialmente por tratar-se de ato que é processado em juízo, submetido, portanto, ao ministério do Poder Judiciário, eis que este relatório inicial é elaborado por esta Administradora Judicial a partir de informações fornecidas pelas Recuperandas, de modo que estas devem estar cientes de que têm exclusiva responsabilidade pela higidez, correção técnica e veracidade da documentação disponibilizada. Assim, esta auxiliar do juízo não hesitará em adotar as medidas cabíveis caso constatare qualquer indício de fraude, manipulação, dissimulação ou outro qualquer expediente ilícito na concepção da documentação que serve de base à elaboração deste relatório.



Com base nos dados que aqui serão apresentados, analisaremos a capacidade das empresas, no presente momento e contexto, de honrar suas responsabilidades, tendo em vista o processo de Recuperação Judicial, em especial em face de seus credores.

O atual relatório retrata exclusivamente as informações disponibilizadas pelas recuperandas entre os meses fevereiro/2023 a janeiro/2024.

## **2. Do cenário econômico e da situação da empresa**

O objetivo desse tópico é abordar as principais informações sobre a economia, as principais projeções, bem como a situação setorial específica das recuperandas, visando assim uma melhor compreensão.

Na sequência, apresentaremos um resumo da situação das recuperandas<sup>2</sup>.

### ***2.1. Aspectos conjunturais e contexto setorial***

A atividade empresarial<sup>3</sup> é organizada para a produção, circulação de bens ou de serviços e, como atividade econômica está sujeita a diversos riscos – internos e externos – que podem levar uma empresa a situação de crise econômico-financeira.

Neste sentido, além da análise econômico-financeira baseada nas demonstrações contábeis disponibilizadas pelas recuperandas, importa trazer à evidência uma breve análise da conjuntura econômica, bem como, da atual situação do setor desenvolvido.

---

<sup>2</sup> Detalhado pelas próprias recuperandas.

<sup>3</sup> Negrão, Ricardo. Direito empresarial: estudo unificado. 5 ed. rev. – São Paulo, 2014.





Segundo o relatório Focus do Banco Central divulgado na data de 05/03/2024 estima-se que o PIB brasileiro crescerá 1,77% neste ano, sendo que para o próximo ano a expectativa é de 2,0%.

A previsão para o câmbio<sup>4</sup> está em R\$ 4,93/US\$ para o fim deste ano. Para o ano de 2025, os investidores estimam que o câmbio fique em R\$ 5,00/US\$ – informação também relevante, haja vista que várias empresas estão sujeitas à sua variação, afetando assim o seu resultado.

Outra informação importante para àquelas que exportam seus produtos ao resto do mundo, diz respeito a Balança Comercial. A expectativa de superávit para 2024 manteve-se em US\$ 80,98 bilhões há uma semana. Em relação ao ano de 2025, a expectativa – também de superávit – foi mantida em US\$ 72,05 bilhões.

Em relação a taxa básica de juros (Selic), o mercado financeiro estima que essa deve encerrar 2024 em 9%. Para o ano de 2025, o mercado espera que a taxa de juros fique em 8,50%, mesma projeção da semana anterior.

De acordo com as projeções do mercado, o Índice Nacional de Preços ao Consumidor Amplo (IPCA)<sup>5</sup> passou de 3,80% para 3,76%, enquanto para 2025, a projeção foi mantida em 3,51%.

Setorialmente, verificam-se diferentes impactos – dada a especificidade de cada um dos setores.

---

<sup>4</sup> Objetivando maior precisão nas projeções realizadas, o BC anunciou em janeiro/2021 que a projeção anual da moeda norte-americana passou a ser calculada a partir da média para a taxa no mês de dezembro e não mais no valor projetado para o último dia útil de cada ano.

<sup>5</sup> A meta de inflação é de 3%, oscilando em um intervalo entre 1,5% e 4,5%.



Segundo o Instituto Brasileiro de Geografia e Estatísticas (IBGE), no terceiro trimestre de 2023, o PIB (Produto Interno Bruto) variou 0,1% quando comparado ao segundo trimestre deste ano, demonstrando crescimento de 2,0% frente ao mesmo trimestre de 2022, enquanto no acumulado dos quatro trimestres finalizados em setembro de 2023, o PIB cresceu 3,1% frente aos quatro trimestres imediatamente anteriores. Vale ainda observar que o acumulado do ano ficou em 3,2% quando comparado ao mesmo período de 2022.

A Agropecuária, que havia sido o grande destaque no primeiro semestre, apresentou recuo de 3,3% entre os meses de julho e setembro devido a saída da safra de soja do primeiro semestre.

De acordo com a coordenadora de Contas Nacionais do IBGE, Rebeca Palis:

*A agropecuária atingiu o seu maior patamar no trimestre passado e neste há a saída da safra da soja, a maior lavoura brasileira, que é concentrada no primeiro semestre. Então há a comparação de um trimestre em que há um grande peso da soja com outro em que ela não pesa quase nada. Portanto, essa queda era esperada, mas está sendo um bom ano para a atividade, que está acumulando alta de 18,1% até o terceiro trimestre.*

Importante também ressaltar que o setor puxa a economia brasileira para cima, haja vista que houve alta de 8,8% em relação ao mesmo trimestre de 2022. Tal resultado foi apoiado por culturas como milho (19,5%), cana (13,1%), algodão (12,5%) e café (6,9%), sendo que no acumulado, o agro cresceu 18,1%, mantendo-se assim como líder absoluto entre os setores.



Segundo a Secretaria de Comércio e Relações Internacionais do ministério, em outubro de 2023, as exportações brasileiras de produtos do agronegócio foram de US\$ 13,38 bilhões, ficando 2,3% inferior na comparação à exportada no mesmo período de 2022. O valor representa 45,4% do total das exportações do Brasil.

O resultado foi fortemente influenciado pelo recuo do índice de preços dos produtos exportados, enquanto a safra recorde de grãos de 2022/2023 possibilitou um aumento no volume exportado pelo país. Contribuíram para esse resultado a soja em grãos, milho e açúcar.

As vendas externas do agronegócio brasileiro alcançaram a soma recorde de US\$ 139,58 bilhões entre os meses de janeiro e outubro de 2023, representando crescimento de 3% na comparação com o mesmo período de 2022 (US\$ 135,55 bilhões).

Os setores destaques para esse desempenho positivo foram o complexo de soja (US\$ 4,37 bilhões), complexo sucroalcooleiro (US\$ 3,02 bilhões) e cereais, farinhas e preparações (US\$ 1,82 bilhão).

## ***2.2. Da situação da empresa***

Em seu Relatório Operacional, a recuperanda apresenta dados referentes ao desempenho de suas atividades, bem como sua visão a respeito atual situação.

Segundo a recuperanda:

*Com o intenso plano de trabalho de Vendas vimos um grande retorno, com alta expectativa no aumento de demanda em relação a esses novos clientes. Além de grandes perspectivas em novos clientes de acordo com o funil de vendas e as novas*



*prospecções realizadas para a safra 2024. A empresa está constantemente remodelando as estratégias de vendas, com um plano comercial descrevendo as metas da equipe, controles de prospecções e materiais de marketing, sendo remodelado até com pensamento de vendas online.*

### 3. Visão geral das recuperandas

Neste ponto, será apresentada a composição societária das empresas, assim como, eventuais alterações no que diz respeito às participações societárias. Não menos importante, também relacionaremos os estabelecimentos e filiais (quando houver), com breve descritivo da atividade desenvolvida em cada um, quando segmentada ou diferenciada.

#### 3.1. Do Grupo

O Grupo Agrotec é composto por duas empresas, a Agrotec SP e a Agrotec TR, conforme demonstrado no quadro abaixo.

Informações	Agrotec SP	Agrotec TR
Tipo de Estabelecimento	Matriz	Matriz
Nire	35217953297	35229649440
Razão Social	Agrotec SP Comércio e Representações Ltda	Agrotec TR Comércio e Representações Ltda.
Nome Fantasia	Agrotec SP Comércio e Representações	Agrotec TR Comércio e Representações Ltda.
Data de Abertura	07/05/2003	17/03/2016
CNPJ	05.628.164/0001-81	24.414.911/0001-23
Inscrição Estadual	181.306.523.111	684.068.734.113
Endereço	Rua Castro Alves, 1713	Rua Castro Alves, 1713 <sup>6</sup>
Complemento	1727	
Bairro	Vl. Nossa Senhora do Carmo	Vila Nossa Senhora do Carmo
Cidade	Araraquara	Araraquara

<sup>6</sup> De acordo com o cartão CNPJ houve alteração no número, o qual passou de 1.870 para 1.473 sala 01.



Estado	SP	SP
CEP	14801-450	14801-450
Natureza Jurídica	206-2: Sociedade Empresária Limitada	206-2: Sociedade Empresária Limitada
CNAE Principal	46.83-4-00 - Comércio atacadista de defensivos agrícolas, adubos, fertilizantes e corretivos do solo	01.15-6-00 - Cultivo de soja
CNAE Secundários	<p>45.30-7-05 - Comércio a varejo de pneumáticos e câmaras-de-ar</p> <p>47.82-2-01 - Comércio varejista de calçados</p> <p>47.44-0-01 - Comércio varejista de ferragens e ferramentas</p> <p>47.44-0-99 - Comércio varejista de materiais de construção em geral</p> <p>47.89-0-04 - Comércio varejista de animais vivos e de artigos e alimentos para animais de estimação</p> <p>52.11-7-99 - Depósitos de mercadorias para terceiros, exceto armazéns gerais e guarda-móveis</p> <p>46.18-4-99 - Outros representantes comerciais e agentes do comércio especializado em produtos não especificados anteriormente</p>	01.61-0-03 - Serviço de preparação de terreno, cultivo e colheita
Capital Social	1.000.000,00	200.000,00
Sócio(s)	Evandro Pacheco Lustosa	Agrotec SP Comércio e Representações Ltda Evandro Pachêco Lustosa

Em alteração de contrato social deferida pela JUCESP em 21/05/2020, a Agrotec TR promoveu as seguintes alterações, já refletidas na tabela acima.

1. Saída do Sr. Carlos Henrique de Freitas, que possuía 5% do capital da empresa, e entrada do Sr. Evandro Pachêco Lustosa, com a mesma participação. O Sr. Evandro é o único sócio da Agrotec SP.
2. Foi adicionada como atividade econômica secundária o *serviço de preparação de terreno, cultivo e colheita*, código CNAE 01.61-0-03, sendo que nenhuma atividade foi retirada.
3. O Sr. Evandro passa a assinar pela Agrotec TR, de forma isolada.
4. O Sr. Evandro passa a atuar como administrador legal da empresa.



5. A empresa mudou de endereço, saindo da cidade de Taquaritinga – onde desenvolvia suas operações à Av. Dr. Francisco Área Leão, 10 – para a cidade de Araraquara, à Rua Castro Alves, 1870.

A Agrotec SP não sofreu modificações no contrato social.

### ***3.2. Da composição societária***

Grupo Agrotec	<b><i>SÓCIOS</i></b>	
	Evandro Pacheco Lustosa CPF: 484.415.971-20	Agrotec SP Com. E Repres. Ltda. CNPJ: 05.628.164/0001-81
Agrotec SP Comércio e Representações Ltda. CNPJ: 05.628.164/0001-81	1.000.000,00	-
Agrotec TR Comércio e Representações Ltda. CNPJ: 24.414.911/0001-23	10.000,00	190.000,00

Conforme constatado em visita realizada por esta Perita, as operações da SP e TR, na prática, se fundem em apenas uma.

### ***3.3. Dos diretores e administradores***

Conforme dados constantes na JUCESP, os administradores e representantes das empresas são:

#### ***Agrotec SP***

Administrador: Evandro Pacheco Lustosa

#### ***Agrotec TR***

Administrador: Evandro Pacheco Lustosa





### 3.4. Da estrutura organizacional

As recuperandas possuem a seguinte estrutura organizacional:

Período	Agrotec SP	Agrotec TR	Total
Fev/23	8	0	8
Mar/23	8	0	8
Abr/23	8	0	8
Mai/23	8	0	8
Jun/23	7	0	7
Jul/23	7	0	7
Ago/23	6	0	6
Set/23	6	0	6
Out/23	6	0	6
Nov/23	6	0	6
Dez/23	6	0	6
Jan/24	6	0	6

Não houve alteração no quadro de colaboradores.

## 4. Informações Econômicas e Contábeis

De acordo com o Pronunciamento 26 (R1) do Comitê de Pronunciamentos Contábeis (CPC):

*[...] as demonstrações contábeis são uma representação monetária estruturada da posição patrimonial e financeira em determinada data e das transações realizadas por uma entidade no período findo nessa data. O objetivo das demonstrações contábeis de uso geral é fornecer informações sobre a posição patrimonial e financeira, o resultado e o fluxo financeiro de uma entidade, que são úteis para uma ampla variedade de usuários na tomada de decisões. As*

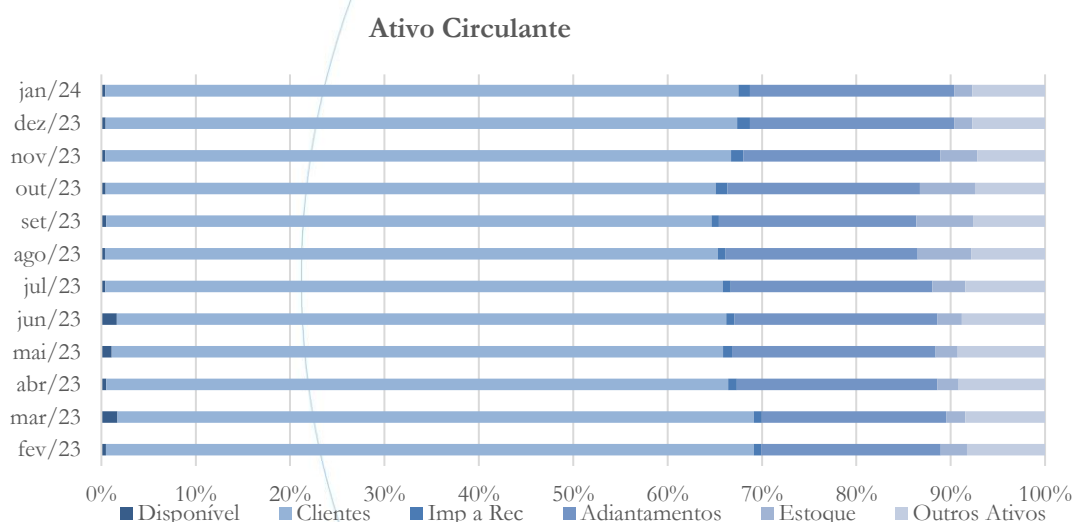
*demonstrações contábeis também mostram os resultados do gerenciamento, pela Administração, dos recursos que lhe são confiados.*

#### 4.1. Da posição patrimonial

O Balanço Patrimonial, como demonstração contábil, tem por objetivo evidenciar de forma qualitativa e quantitativa – em uma determinada data – a posição patrimonial e financeira de uma empresa.

##### 4.1.1. Agrotec SP

Gráfico 1

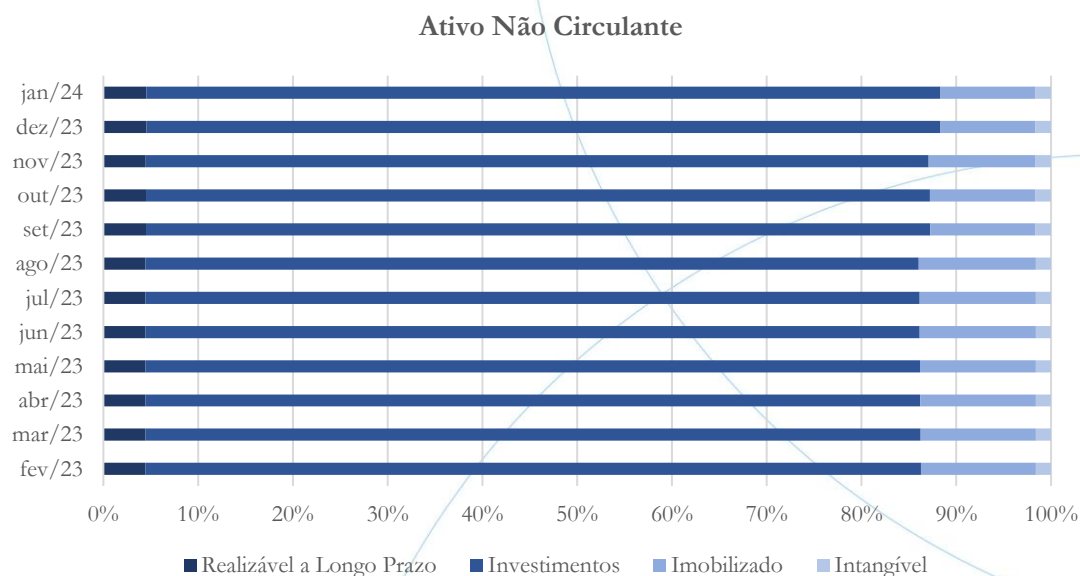


As contas a receber de clientes representaram 67,10% do ativo circulante contabilizado no mês de janeiro/2024, enquanto conta adiantamentos realizados a terceiros representou 21,65% no mesmo período.



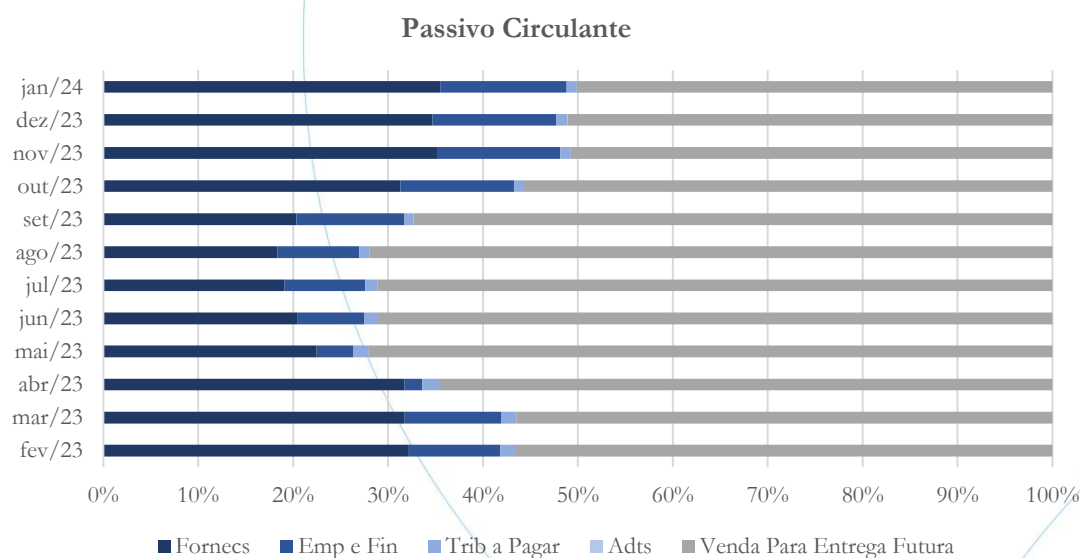


Gráfico 2



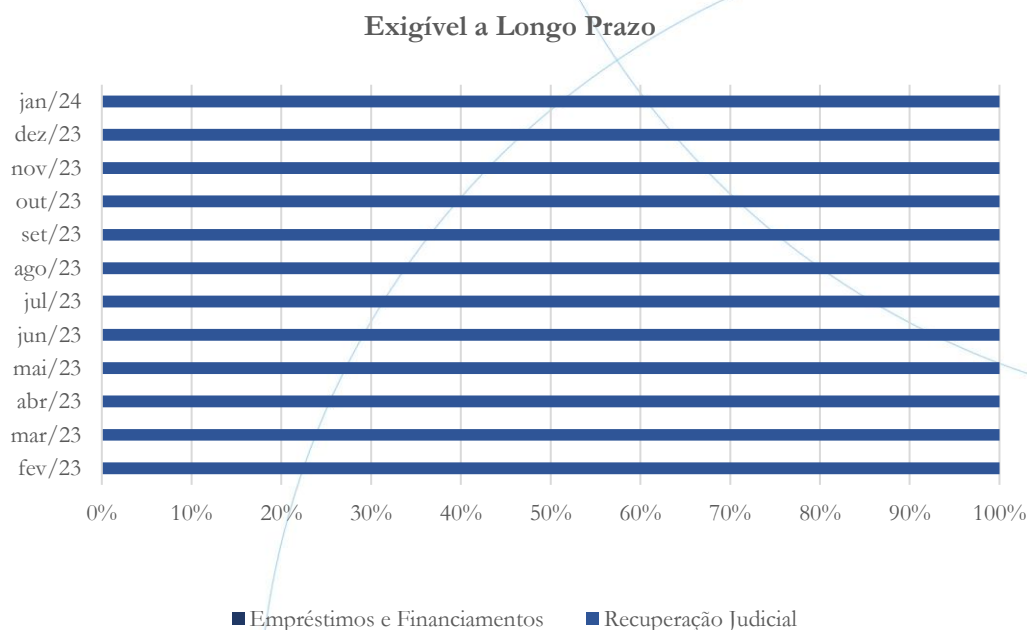
Em janeiro/2024, no ativo não circulante, os investimentos representaram 83,80% deste e a conta imobilizado representou 10,01% no período em análise.

Gráfico 3



No mês de janeiro/2024, a categoria vendas para entrega futura representou 50,11% do passivo circulante, seguida por fornecedores (35,48%) e empréstimos e financiamentos (13,32%).

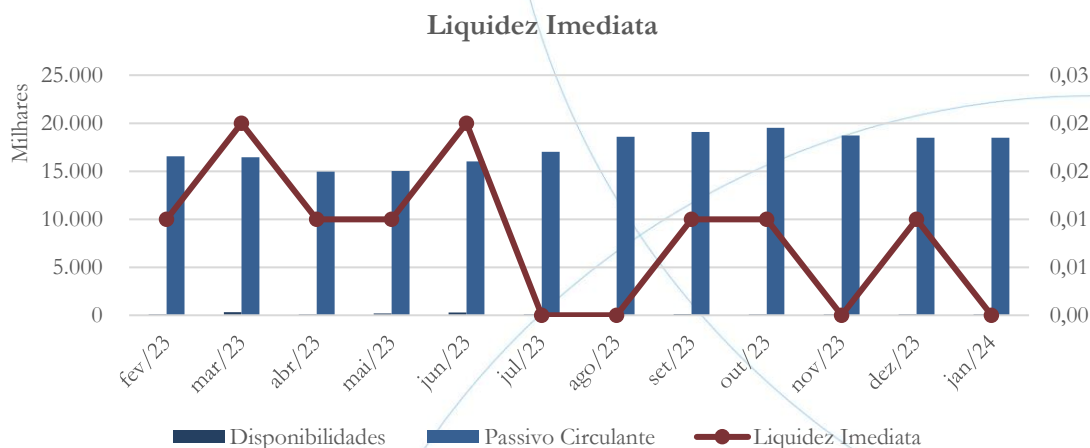
Gráfico 4



No mês de janeiro/2024, a recuperanda registra saldos devidos a credores quirografários no contexto da recuperação judicial, no valor total de R\$ 18,96 milhões, que corresponde à totalidade do passivo não circulante.

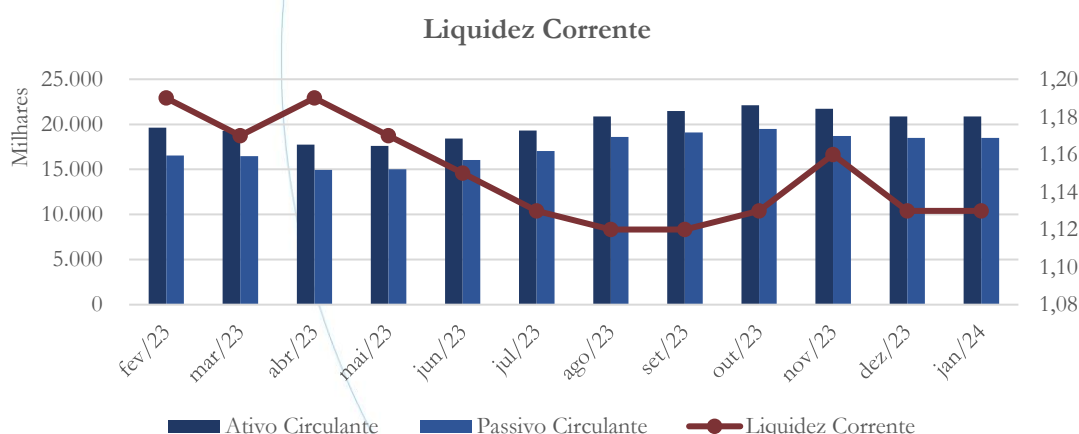


Gráfico 5



O índice de liquidez imediata, fruto da relação entre o saldo das disponibilidades e o passivo circulante, demonstra que a recuperanda possui dificuldades de fluxo de caixa, uma vez que o índice foi de R\$ 0,00 no mês de janeiro/2024.

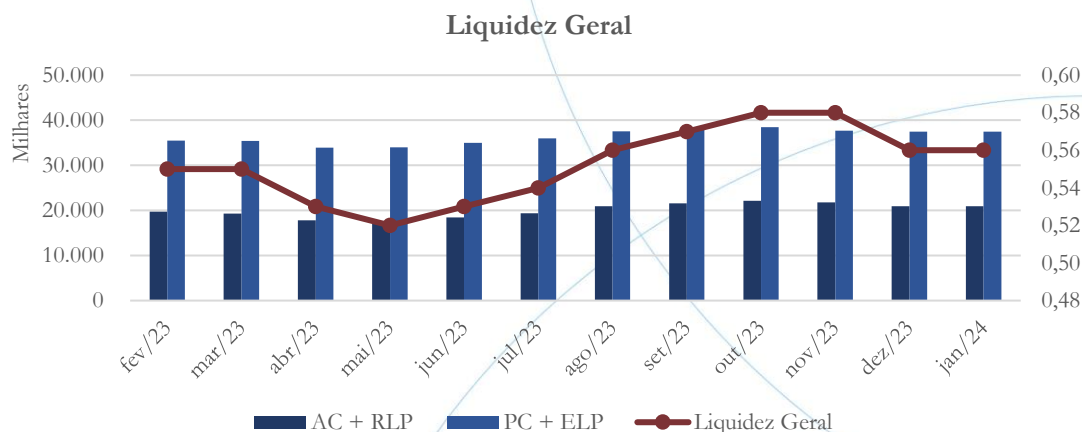
Gráfico 6



No mês de janeiro/2024, o índice de liquidez corrente, resultante da relação entre os ativos circulantes da recuperanda e seus passivos circulantes, demonstra que a Agrotec SP continua a possuir R\$ 1,13 para cada R\$ 1,00 de passivos vencíveis a curto prazo.

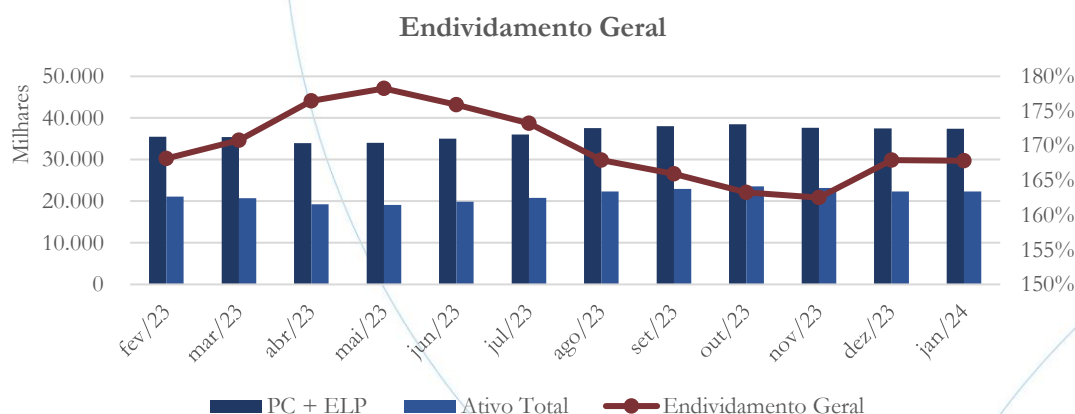


Gráfico 7



No mês de janeiro/2024, a liquidez geral, índice deduzido da relação entre a soma dos ativos circulante e realizável a longo prazo da recuperanda, e seus passivos de curto e longo prazos, demonstrou que a empresa continua a possuir R\$ 0,56 de ativos para honrar cada R\$ 1,00 de dívida adquirida a curto e longo prazos. Vale observar que este índice não sofre influência da reclassificação dos valores sujeitos aos efeitos da Recuperação Judicial.

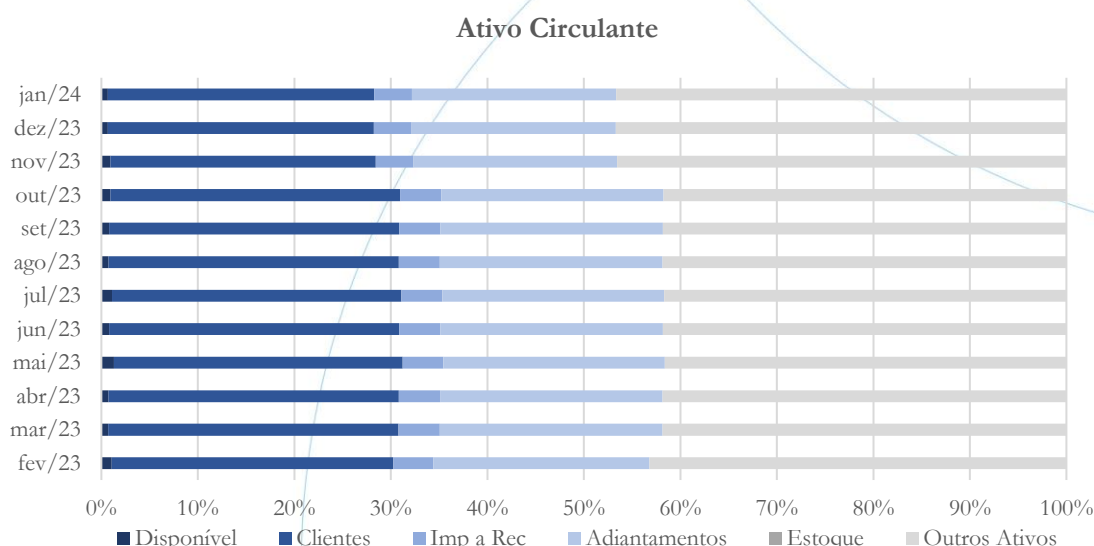
Gráfico 8



O índice de endividamento geral da recuperanda, calculado pela relação entre os passivos totais da empresa e seus ativos totais, se apresenta em 168%, ou seja, os passivos totais são 68% superiores a seus ativos totais, demonstrando alta participação do capital de terceiros na operação.

#### 4.1.2. Agrotec TR

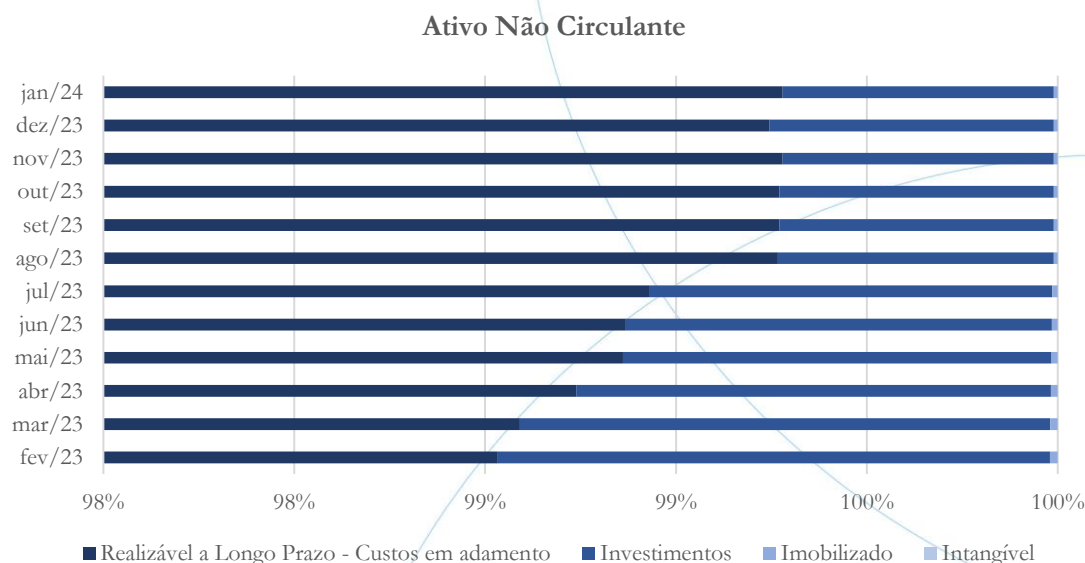
Gráfico 9



No mês de janeiro/2024, a linha outros ativos da Agrotec TR representou 46,67% do ativo circulante, seguida da conta clientes a qual representou 27,58% do total do ativo circulante, enquanto a conta adiantamentos representou 21,15% dos ativos de curto prazo.

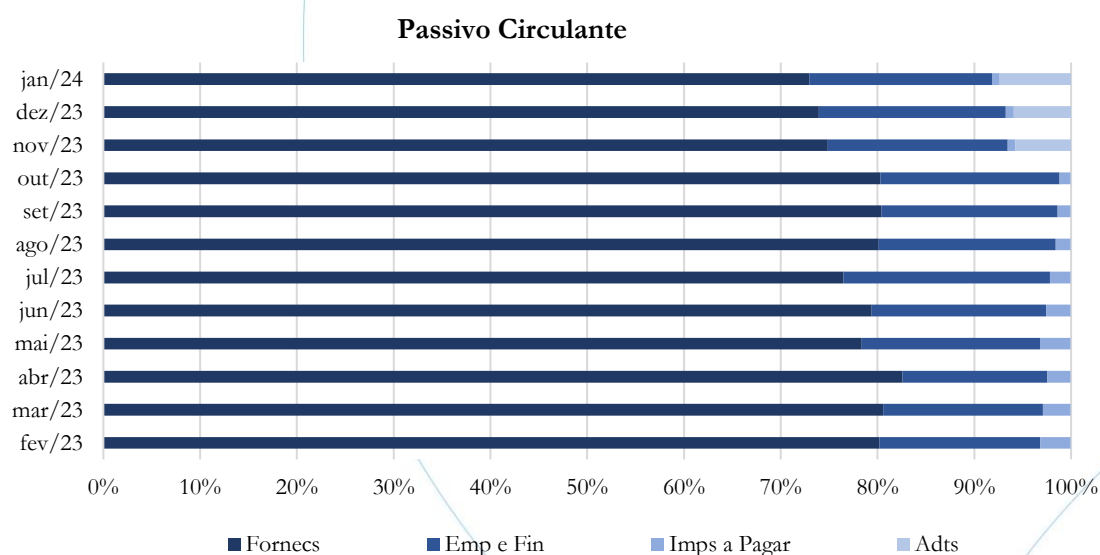


Gráfico 10



Os ativos não circulantes são compostos substancialmente por despesas com plantio, registrados no realizável a longo prazo.

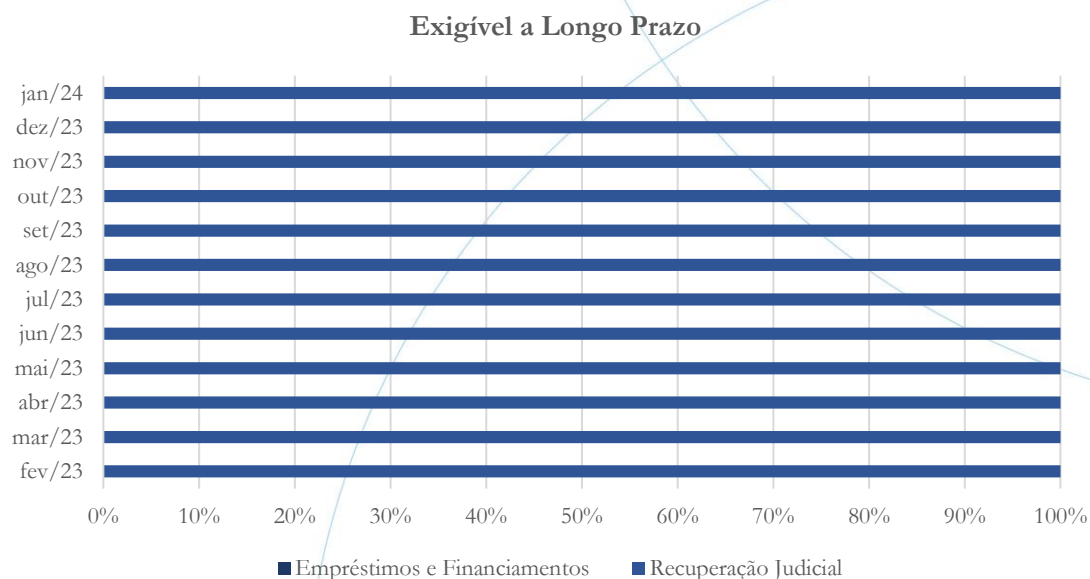
Gráfico 11





A conta fornecedores representou 72,93% do passivo circulante no mês de janeiro/2024, seguido pelos empréstimos e financiamentos que apresentaram representatividade de 18,89%.

Gráfico 12

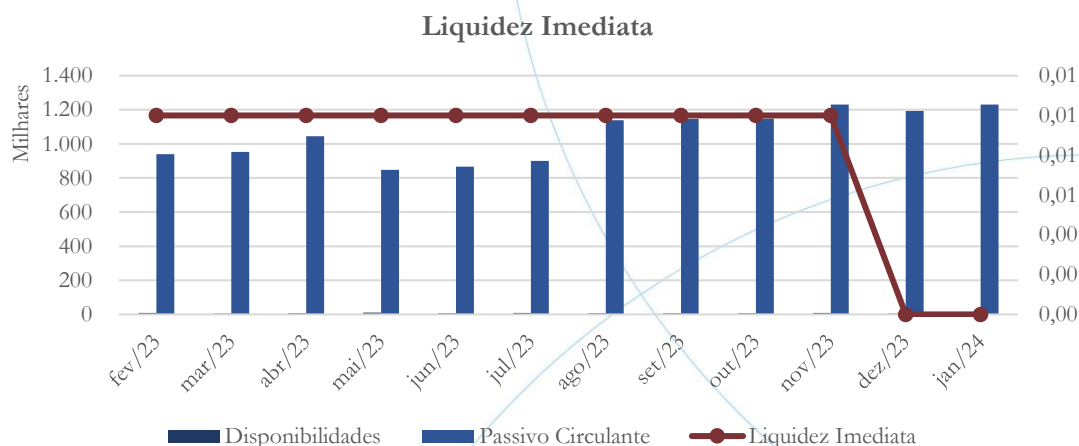


A recuperanda registra saldos devidos a credores quirografários no contexto da recuperação judicial, no valor total de R\$ 1,40 milhões, que corresponde à totalidade do passivo não circulante.



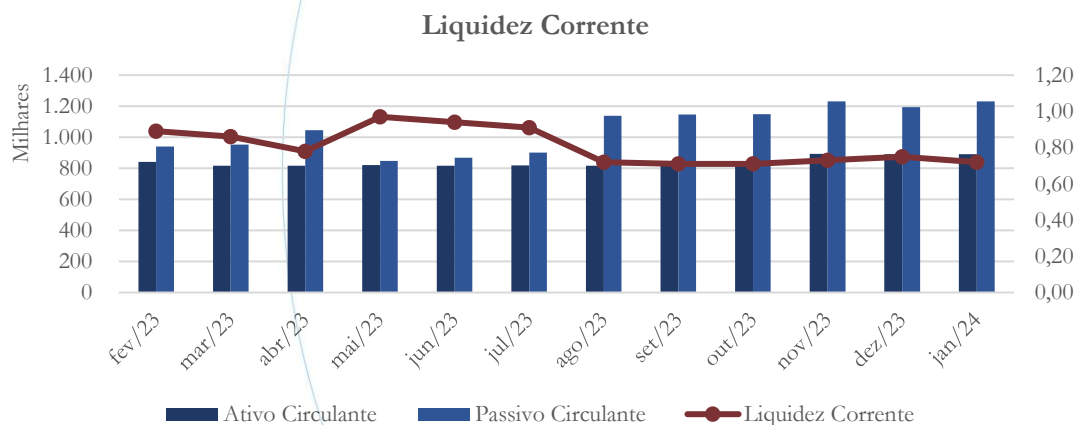


Gráfico 13



O índice de liquidez imediata da Agrotec TR, fruto da relação entre o saldo das disponibilidades e o passivo circulante, foi de R\$ 0,00 no mês de janeiro/2024.

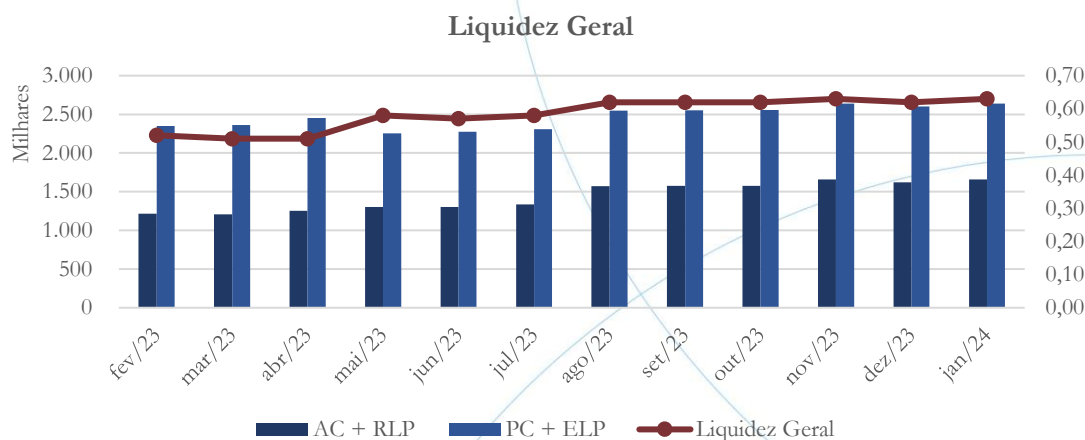
Gráfico 14



A liquidez corrente, resultante da relação entre os ativos circulantes da recuperanda e seus passivos circulantes, demonstra que a Agrotec TR possuía R\$ 0,72 de ativos circulantes para cada R\$ 1,00 de dívidas vencíveis a curto prazo no mês de janeiro/2024.

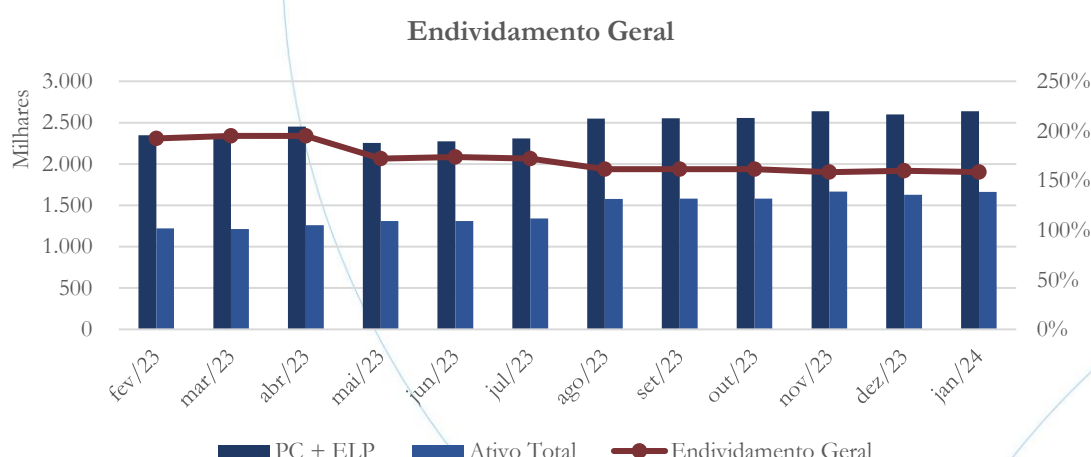


Gráfico 15



O índice de liquidez geral, deduzido da relação entre a soma dos ativos circulante e realizável a longo prazo da recuperanda, e seus passivos de curto e longo prazos, demonstra que a empresa possui, em janeiro/2024, de R\$ 0,63 para honrar cada R\$ 1,00 de dívida adquirida a curto e longo prazos. Vale observar que este índice não sofre influência da reclassificação dos valores sujeitos aos efeitos da Recuperação Judicial.

Gráfico 16



O índice de endividamento geral da recuperanda, calculado pela relação entre os passivos totais da empresa e seus ativos totais, se apresenta em 159% janeiro/2024, o que significa que seu passivo excede em 59% os seus ativos totais, demonstrando alta participação do capital de terceiros na operação.

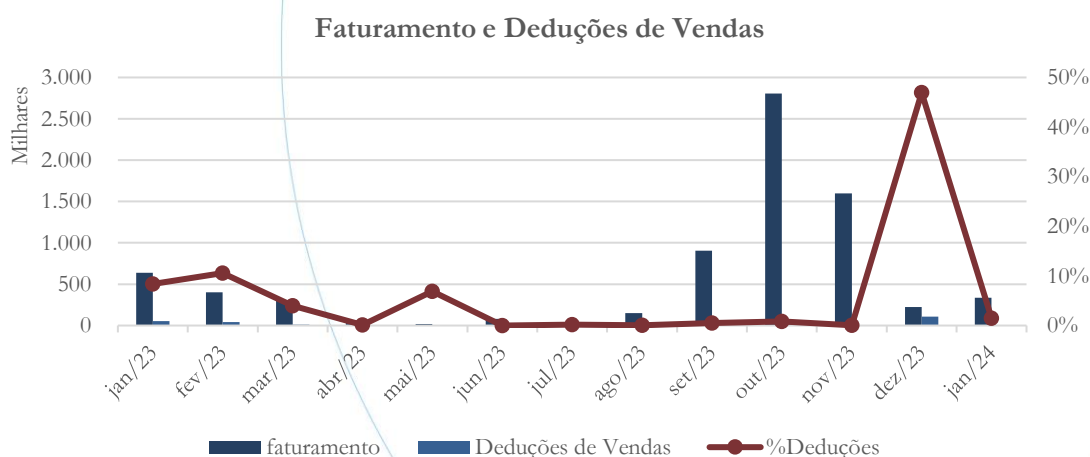
#### 4.2. Da operação desenvolvida

A Demonstração do Resultado do Exercício (DRE), como relatório contábil é confeccionada junto com o Balanço Patrimonial e oferece uma síntese econômica das atividades operacionais e não operacionais de uma empresa, permitindo visualizar, assim, se ela está gerando lucro ou prejuízo, em um determinado período.

##### 4.2.1. Agrotec SP

##### 4.2.1.1. Faturamento e Deduções de Vendas

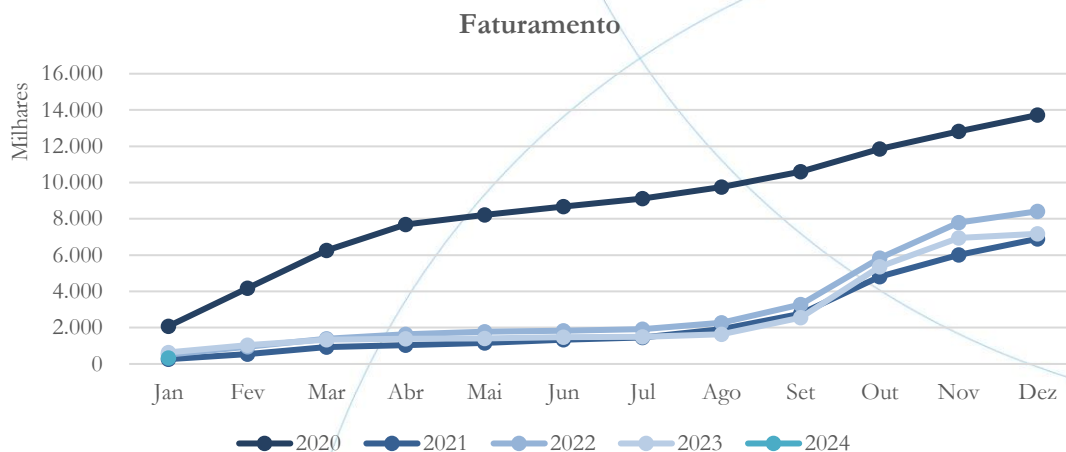
Gráfico 17





No mês de janeiro/2024, a Agrotec SP apresentou faturamento<sup>7</sup> de R\$ 335,2 mil – demonstrando aumento de 48,62% - enquanto nas deduções de vendas o valor foi de R\$ 5,02 mil.

Gráfico 18



O gráfico acima compara o faturamento acumulado mensalmente no exercício de 2024 com os exercícios de 2020 a 2023, como pode-se notar o exercício de 2024 iniciou com faturamento inferior ao apresentado em janeiro de 2020, 2022 e 2023.

#### 4.2.1.2. Receita Líquida e Custo de Vendas

<sup>7</sup> O faturamento contabilizado não considera as vendas com entregas futuras, sendo estas contabilizadas no passivo até que haja, efetivamente, sua entrega.

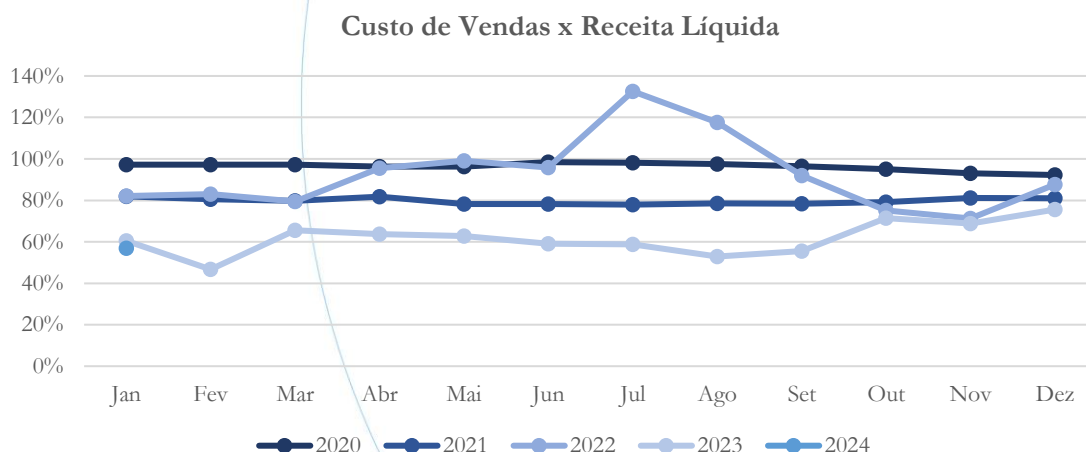


Gráfico 19



A receita líquida passou de R\$ 119,7 mil em dezembro/2023 para R\$ 330,2 mil em janeiro/2024, enquanto o custo de vendas passou de R\$ 549,8 mil para R\$ 187,8 mil na mesma comparação.

Gráfico 20

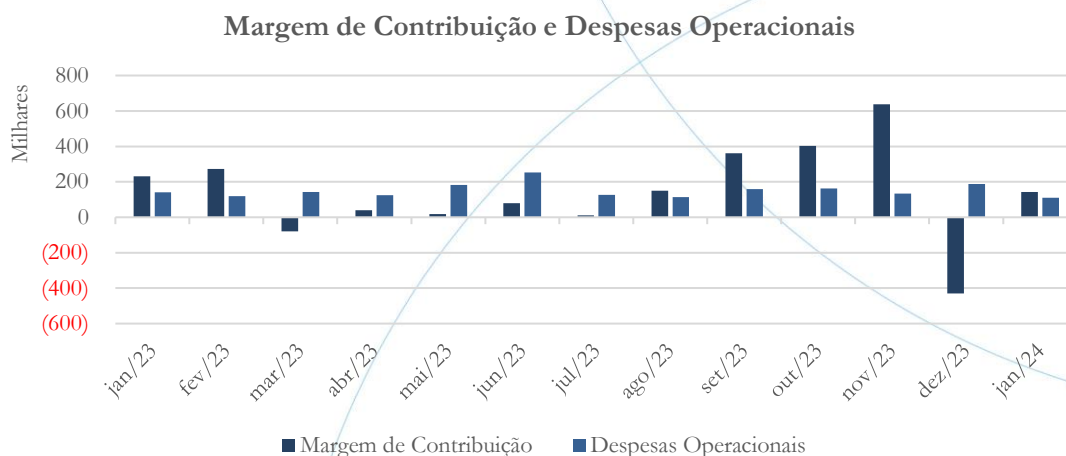


Observando a comparação acima, verifica-se que o custo de vendas do exercício de 2024, continua a apresentar menor representatividade quando comparado aos exercícios de 2020 a 2023.



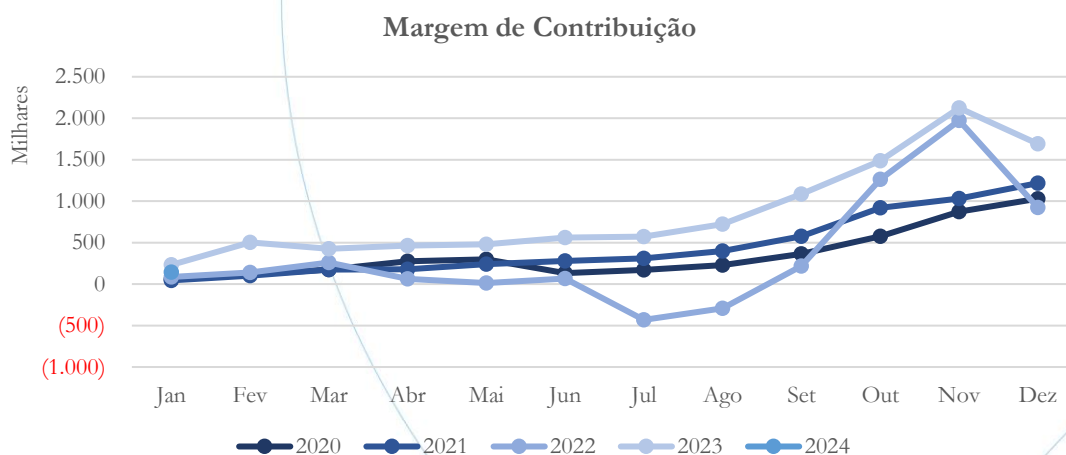
### 4.2.1.3. Margem de Contribuição e Despesas Operacionais

Gráfico 21



A margem de contribuição voltou a apresentar saldo positivo no mês de janeiro/2024

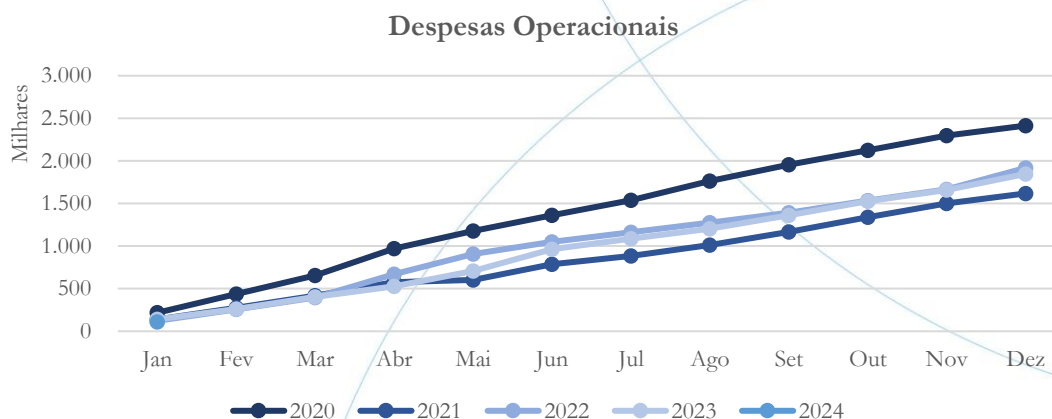
Gráfico 22





Comparando-se o desempenho da margem de contribuição do exercício de 2024, aos exercícios de 2020 a 2023, verifica-se que o mês e janeiro/2024 apresentou saldo superior ao de janeiro dos anos de 2020 até 2022.

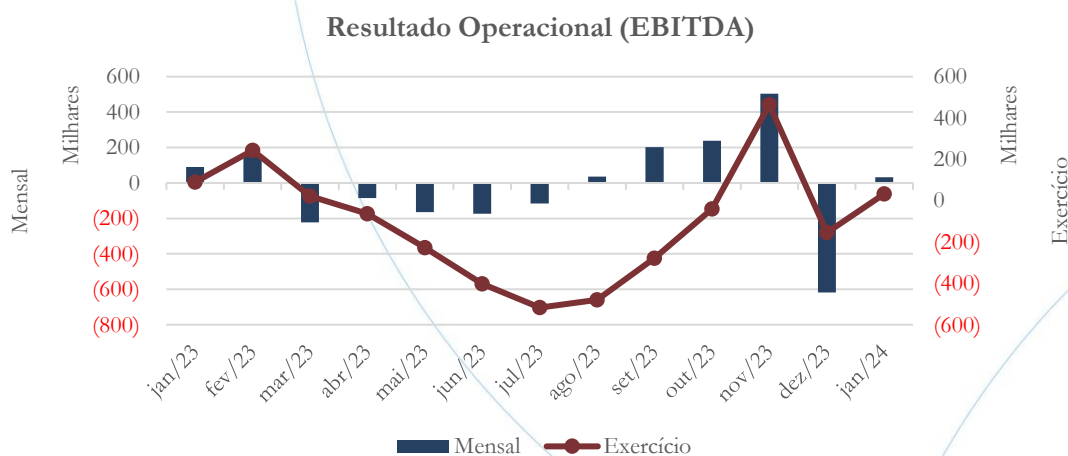
Gráfico 23



As despesas operacionais do início de 2024 mantiveram-se em montante inferior ao contabilizado nos demais exercícios.

#### 4.2.1.4. Resultado Operacional (EBITDA)

Gráfico 24

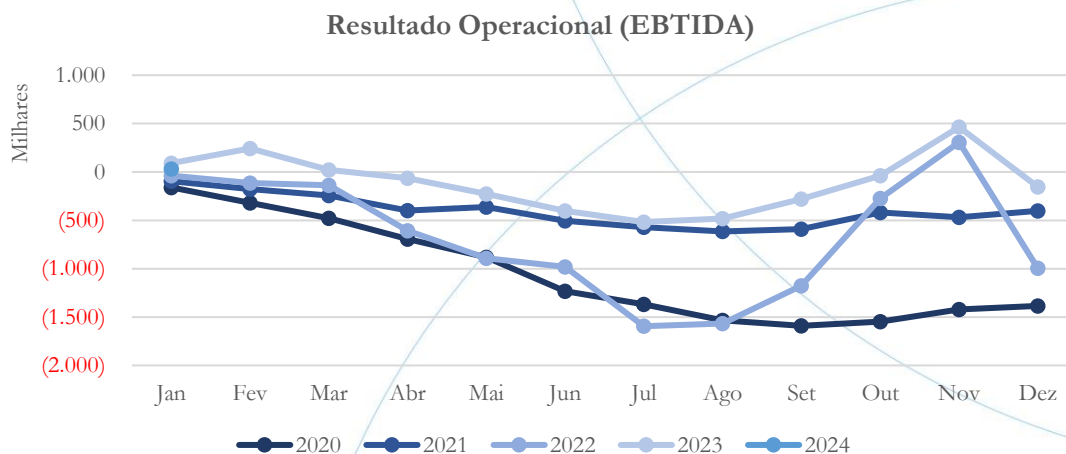






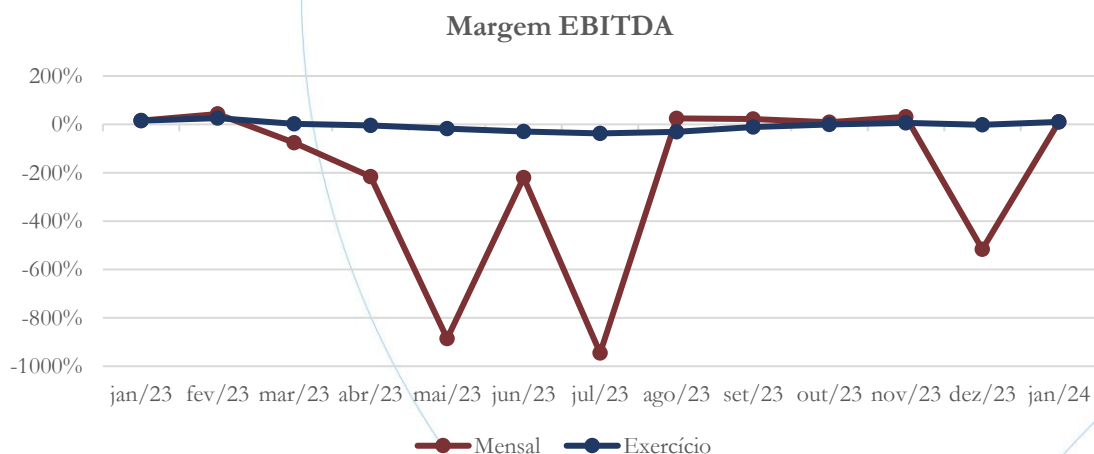
Em janeiro/2024, o lucro operacional foi de R\$ 32,2 mil.

Gráfico 25



O gráfico acima compara o resultado operacional mensal cumulativo alcançado no exercício de 2024 ao dos exercícios de 2020 a 2023.

Gráfico 26

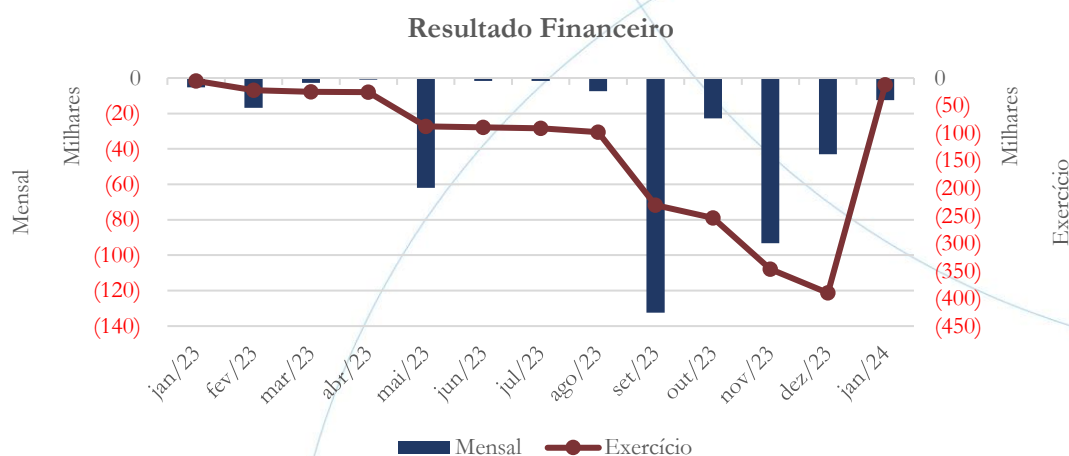




A margem operacional, calculada pela razão entre o resultado operacional e a receita líquida de janeiro/2024 foi positiva.

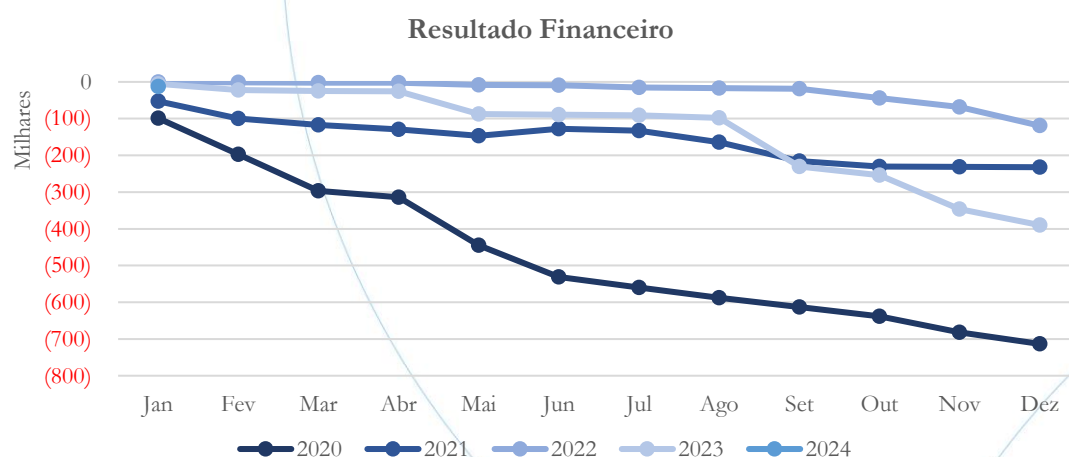
#### 4.2.1.5. Resultado Financeiro

Gráfico 27



Em janeiro/2024, as despesas financeiras somaram R\$ 12,4 mil.

Gráfico 28

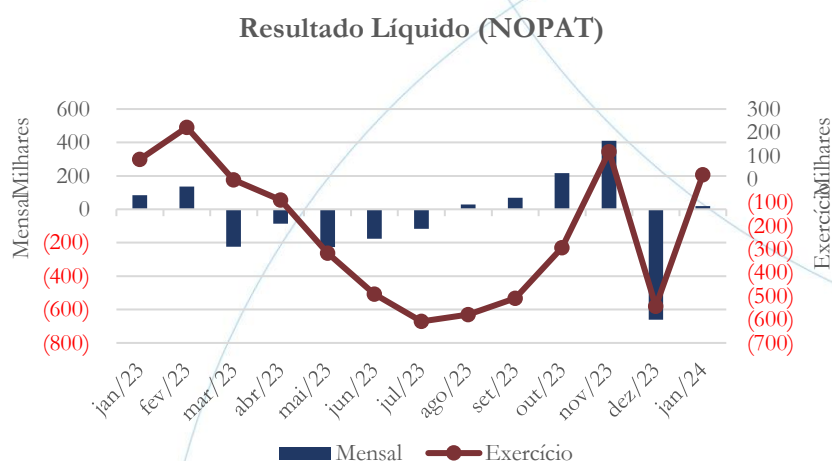




Observando o gráfico acima, verifica-se que as despesas financeiras apresentam saldo acumulado no início do exercício de 2024 superior aos dos exercício de 2022 e 2023.

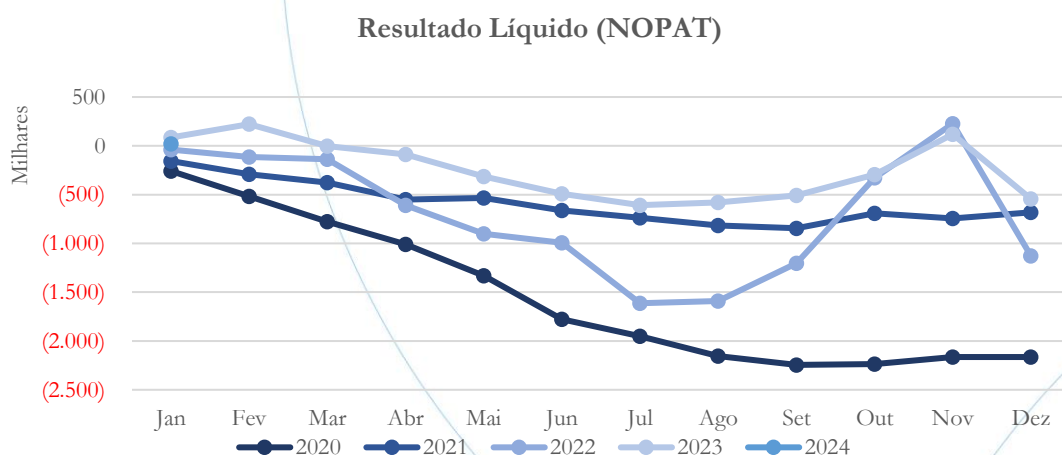
#### 4.2.1.6. Resultado Líquido

Gráfico 29



No mês de janeiro/2024, o lucro líquido foi de R\$ 19,8 mil.

Gráfico 30

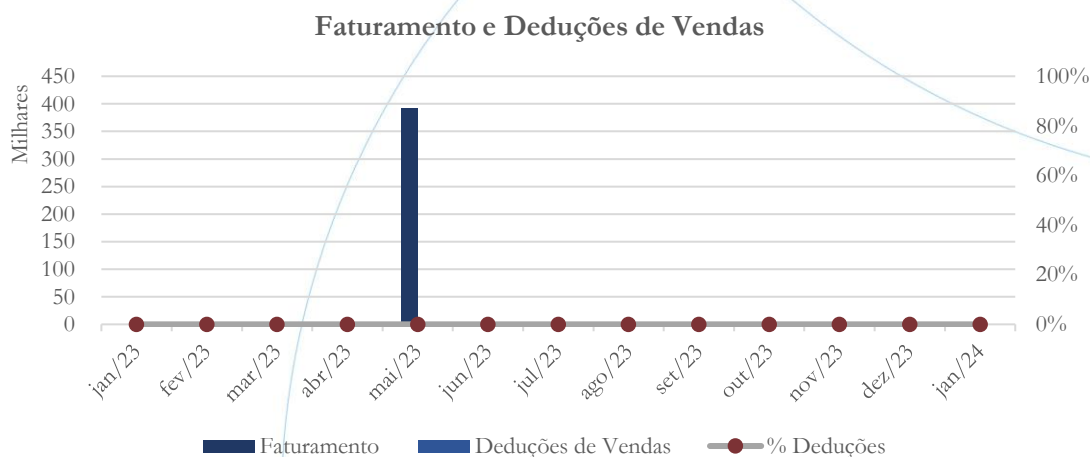


Observando o gráfico acima, verifica-se que, no exercício de 2024, a recuperanda apresenta lucro líquido.

## 4.2.2. Agrotec TR

### 4.2.4.1. Faturamento e Deduções de Vendas

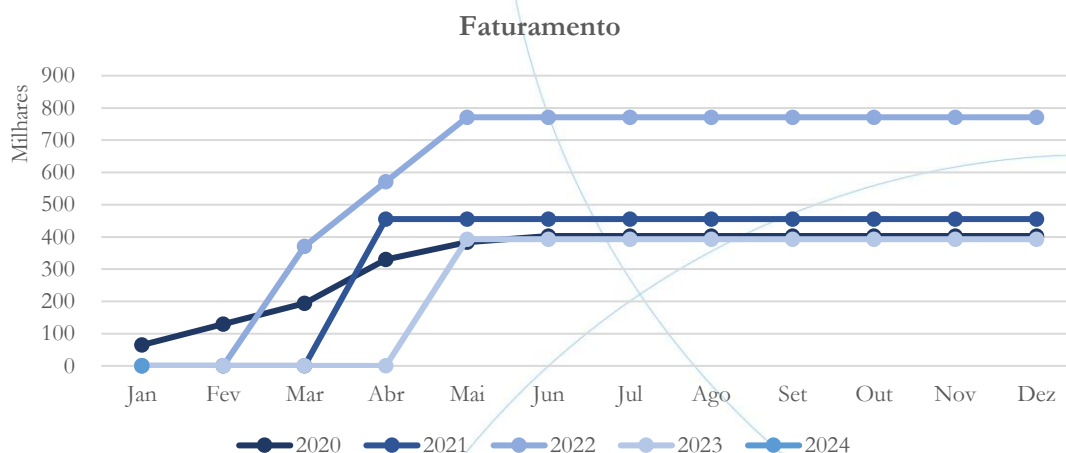
Gráfico 31



A Agrotec TR apresentou faturamento apenas em maio/2023, conforme o gráfico acima.



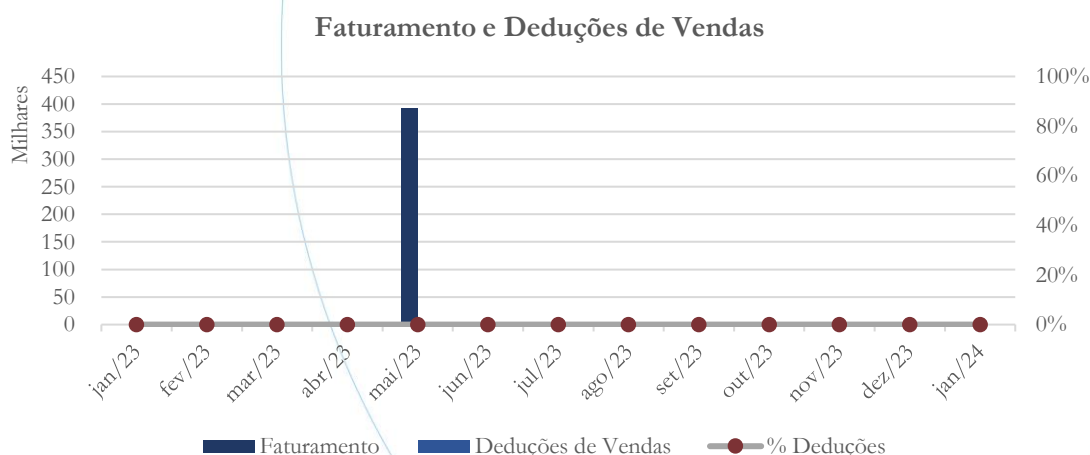
Gráfico 32



O gráfico acima compara o faturamento mensal cumulativo dos exercícios de 2020 a 2024.

#### 4.2.4.2. Receita Líquida e Custo de Vendas

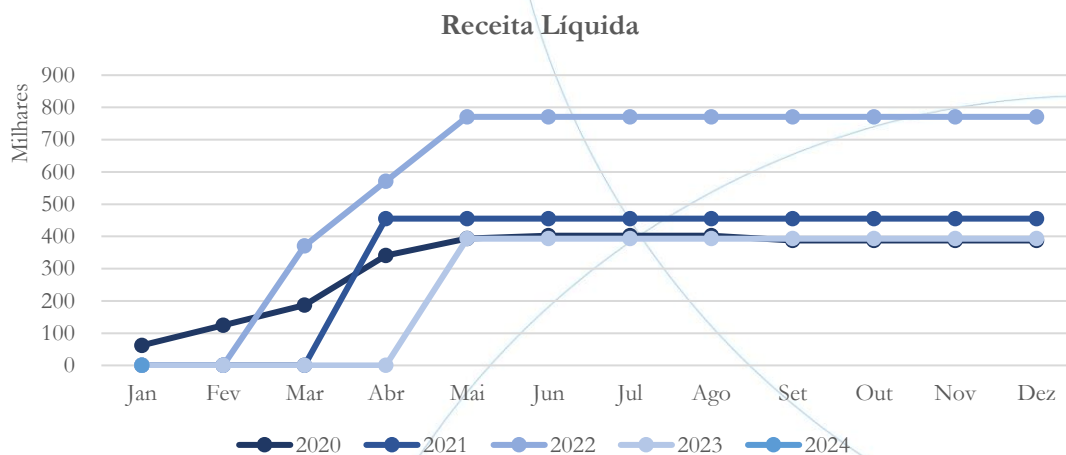
Gráfico 33



Não há registro de deduções de vendas ao longo do ano, conforme apresentado no gráfico acima, razão pela qual a receita líquida coincide com o valor do faturamento.



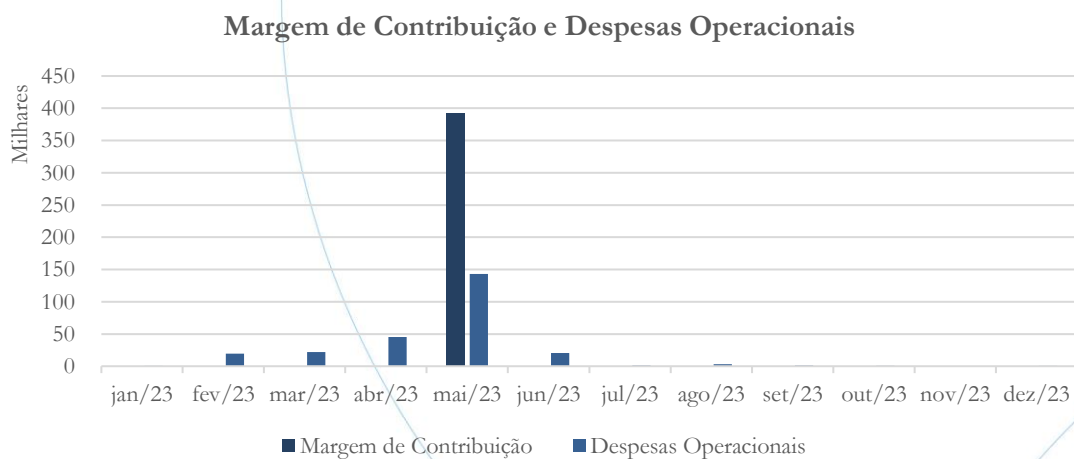
Gráfico 34



O gráfico acima compara a receita líquida nos exercícios de 2020 a 2024.

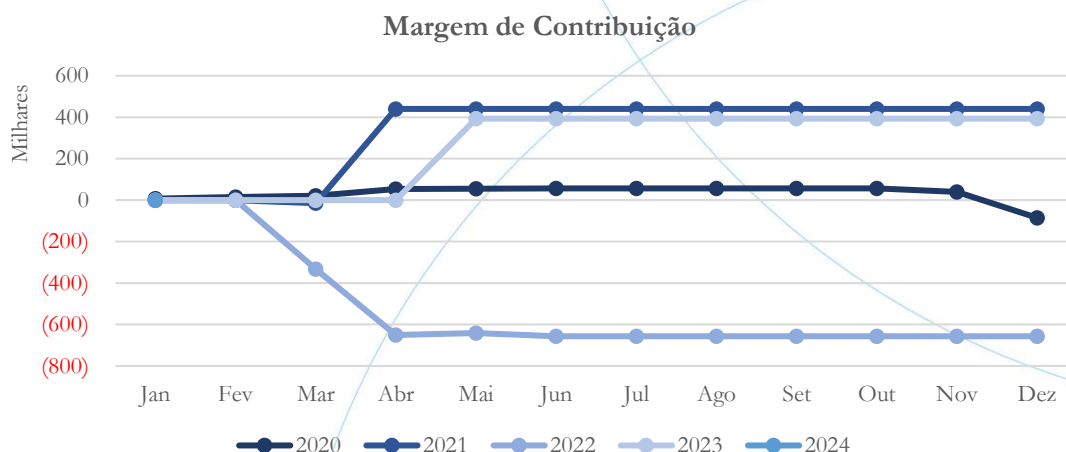
#### 4.2.4.3. Margem de Contribuição e Despesas Operacionais

Gráfico 35



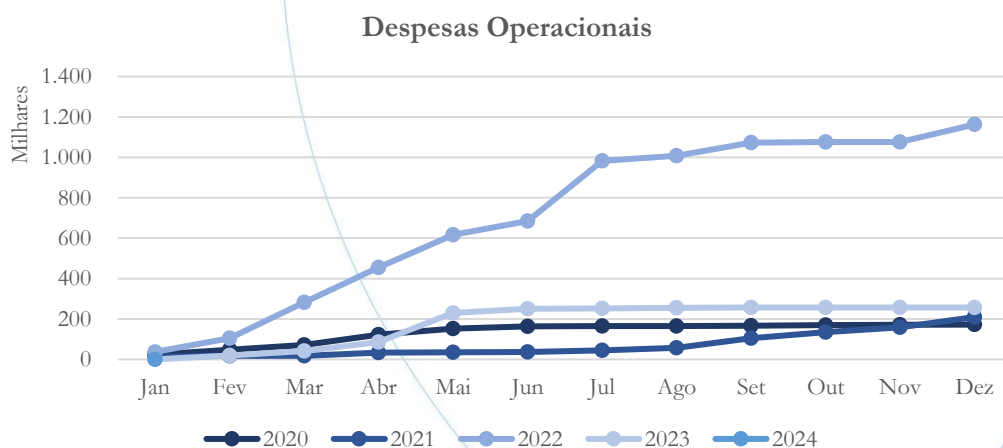
Refletindo o acima exposto, a recuperanda apresenta margem de contribuição apenas no mês de maio/2023. As despesas operacionais registradas no mês de janeiro/2024 foram de R\$ 875,00.

Gráfico 36



O gráfico acima compara a margem de contribuição do exercício de 2024 aos demais exercícios.

Gráfico 37



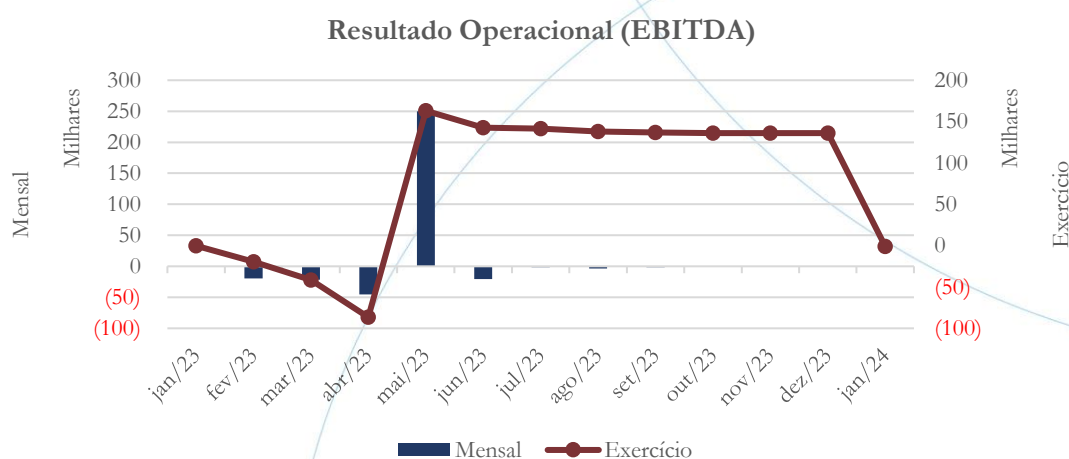




O gráfico acima compara a evolução mensal acumulada das despesas operacionais registradas no período de 2020 a 2024.

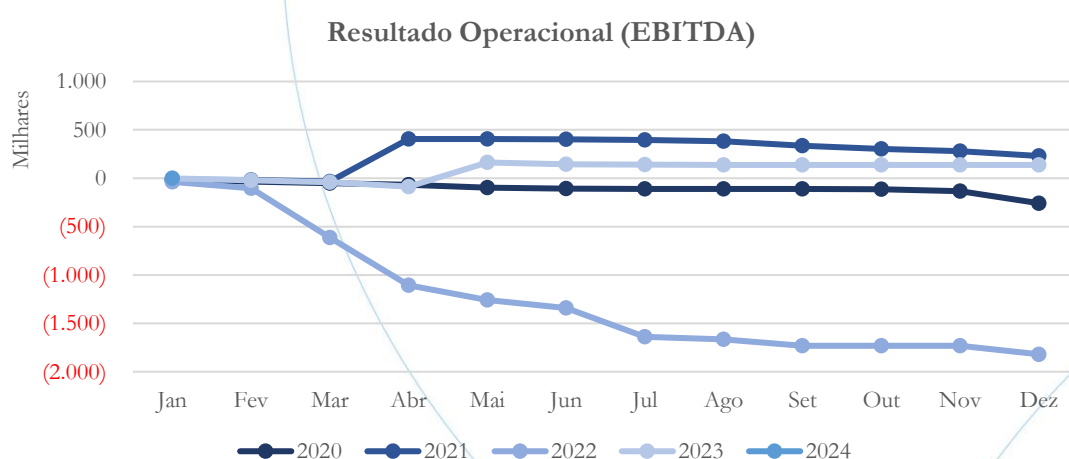
#### 4.2.4.4. Resultado Operacional

Gráfico 38



No mês de janeiro/2024, o prejuízo operacional foi de R\$ 875,00.

Gráfico 39

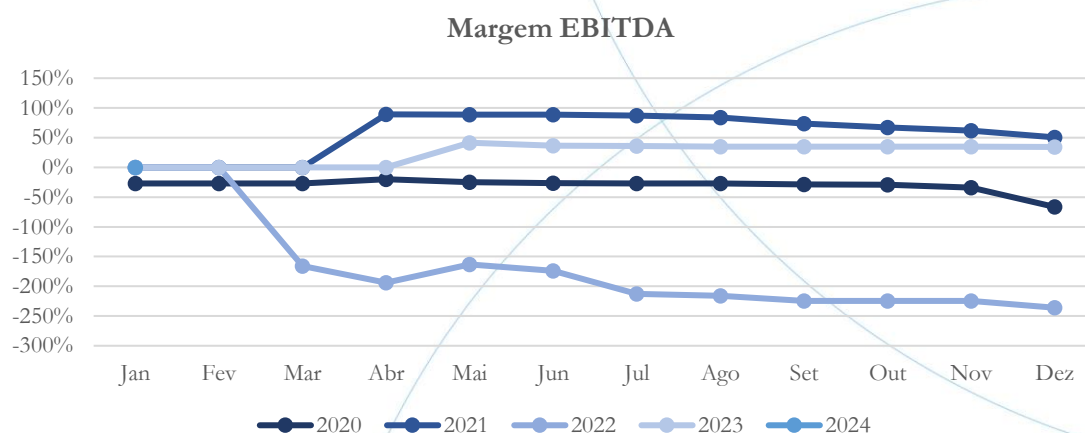




ADMINISTRAÇÃO  
JUDICIAL

O gráfico acima compara a evolução mensal acumulada do resultado operacional positivo registrado nos exercícios de 2020 a 2024.

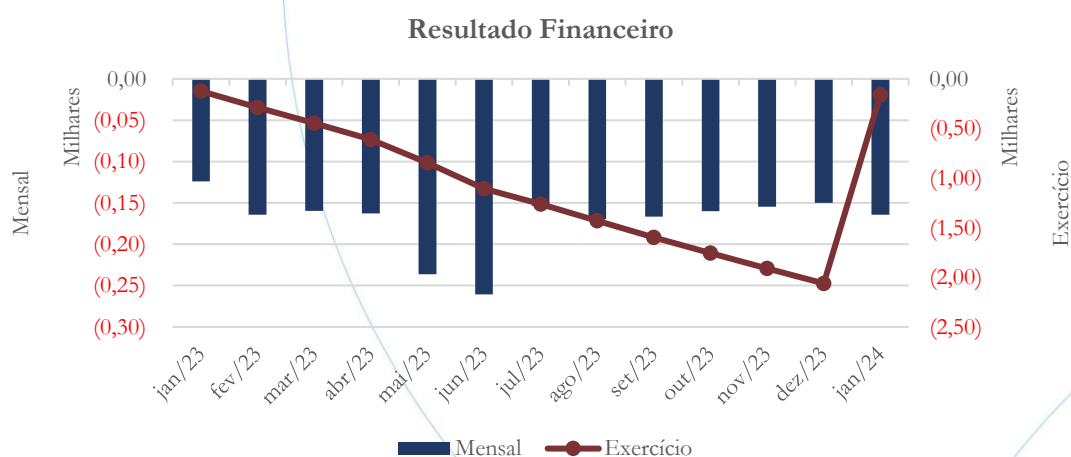
Gráfico 40



O gráfico acima compara a evolução mensal acumulada da margem EBITDA.

#### 4.2.4.5. Resultado Financeiro

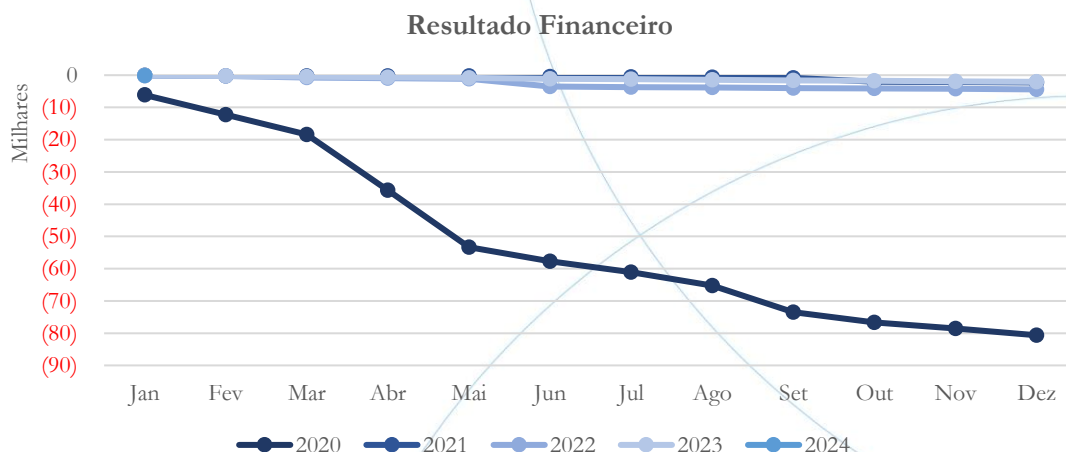
Gráfico 41



As despesas financeiras líquidas foram de R\$ 164,30 no mês de janeiro/2024.



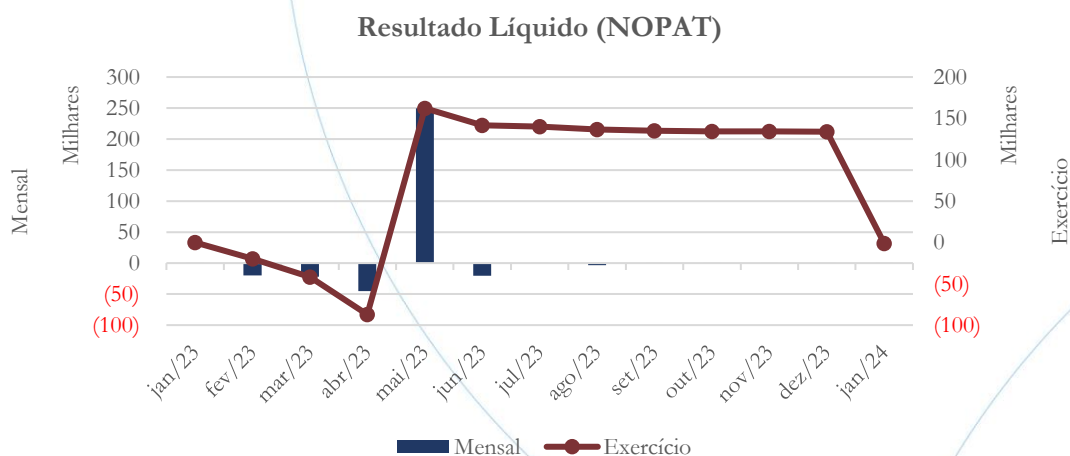
Gráfico 42



O gráfico acima compara a evolução mensal acumulada das despesas financeiras líquidas registradas no mês de janeiro/2024 em comparação aos demais exercícios. Nota-se que o resultado financeiro auferido em 2024 é similar ao alcançado no exercício de 2022

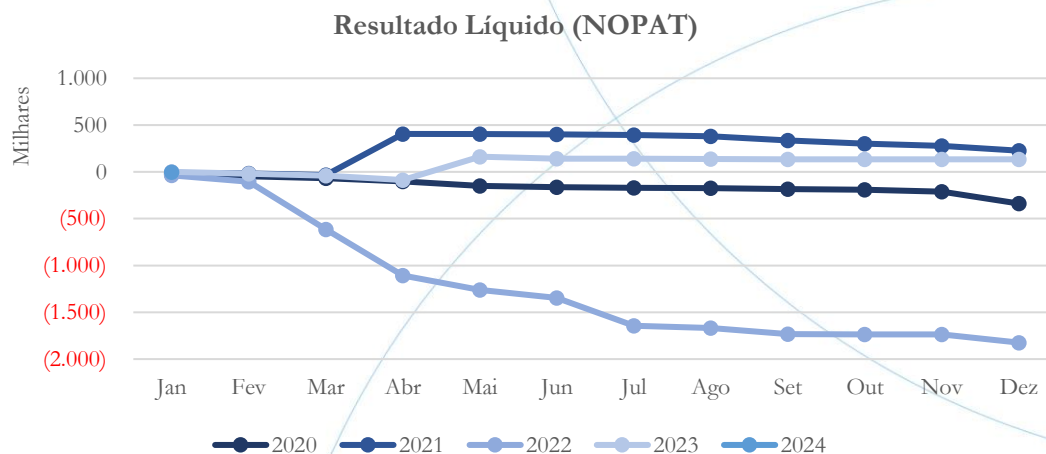
#### 4.2.4.6. Resultado Líquido (NOPAT)

Gráfico 43



No mês de janeiro/2024, o prejuízo líquido apurado foi de R\$ 1,04 mil.

Gráfico 44



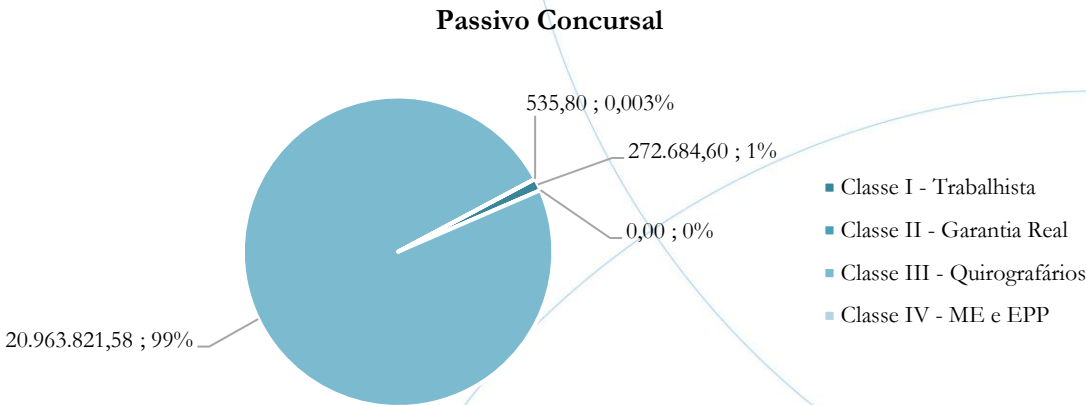
O gráfico acima compara a evolução mensal acumulada da margem NOPAT registrada ao longo do período.

## 5. Passivo Concursal

As recuperandas possuem o seguinte passivo concursal:



Gráfico 45



O passivo concursal totaliza R\$ 21,23 milhões, conforme a tabela abaixo:

Classe de Credores	Quantidade de Credores	Valor	Participação
Classe I - Trabalhista	18	272.684,60	1,28%
Classe II - Garantia Real	0	0,00	0,00%
Classe III - Quirografários	41	20.963.821,58	98,71%
Classe IV - ME e EPP	4	535,80	0,003%
<b>Total</b>	<b>63</b>	<b>21.237.041,98</b>	<b>100,00%</b>

São 63 credores, sendo que 18 pertencem à Classe I, a qual representa 1,28% do passivo. Na Classe III há 41 credores representando 98,71% do total, enquanto na Classe IV, representando 0,003% do passivo total, há 4 credores.

### 6. Análise e considerações finais

No mês de janeiro/2024, o faturamento da Agrotec SP apresentou aumento de 48,62% com saldo de R\$ 335,2 mil, bem como diminuição de 65,8% no custo de vendas o que proporcionou lucro operacional de R\$ 32,2 mil e lucro líquido de R\$ 19,84 mil



A Agrotec TR, continua sem apresentar faturamento<sup>8</sup>, sendo suas despesas operacionais e financeiras somam R\$ 1,03 mil, valor que também representa seu prejuízo líquido.

No mais, continuaremos acompanhando.

## 7. Acompanhamento processual

Recuperação Judicial

Processo n. 1002785-21.2019.8.26.0108

23/09/2019	• Petição Inicial
23/10/2019	• Despacho de deferimento do Processamento da Recuperação Judicial
23/06/2020	• Publicação Edital art.52, §1º
22/09/2020	• Publicação do Edital referente ao artigo 7º
03/08/2020	• Plano de Recuperação Judicial juntado aos autos
11/08/2020	• Edital do Plano de Recuperação Judicial
16/10/2020	• Substitutivo do Plano de Recuperação Judicial juntado aos autos
15/07/2021	• Edital para a assembleia geral de credores
29/09/2021	• Assembleia Geral de Credores, 1ª Chamada – Ausência de quórum
05/10/2021	• Aditivo ao Plano de Recuperação Judicial
06/10/2021	• Aditivo ao Plano de Recuperação Judicial
06/10/2021	• Assembleia Geral de Credores, 2ª Chamada – Aprovação do Plano
03/03/2022	• Decisão de concessão a Recuperação Judicial

<sup>8</sup> Devido ao encerramento da safra.



Para verificação do andamento processual acesse o site: [www.r4cempresarial.com.br](http://www.r4cempresarial.com.br)

## 8. Anexos

Empresa: AGROTEC SP COMERCIO E REPRESENTACOES LTDA - EM RECUPERACAO JUDICIAL					Página: 1
CNPJ: 05.628.164/0001-81					
Período: 01/01/2024 a 31/01/2024					
Balancete de Verificação					
Conta Contabil	Descrição da Conta	Saldo Anterior	Débito	Crédito	Saldo Atual
1	ATIVO	22.312.507,31D	572.343,57	568.357,69	22.316.493,19 D
1.01	CIRCULANTE	20.869.730,32D	572.343,57	568.357,69	20.873.716,20 D
1.01.01	DISPONIVEL	20.462.582,69D	384.126,97	378.369,26	20.468.340,40 D
1.01.02	ESTOQUES	407.147,63D	188.216,60	189.988,43	405.375,80 D
1.02	ATIVO NAO CIRCULANTE	65.522,22D	0,00	0,00	65.522,22 D
1.02.01	ATIVO REALIZAVEL A LONGO PRAZO	65.522,22D	0,00	0,00	65.522,22 D
1.03	PERMANENTE	1.377.254,77D	0,00	0,00	1.377.254,77 D
1.03.01	INVESTIMENTOS	1.209.081,89D	0,00	0,00	1.209.081,89 D
1.03.02	IMOBILIZADO	144.449,88D	0,00	0,00	144.449,88 D
1.03.03	ATIVO INTANGIVEL	23.723,00D	0,00	0,00	23.723,00 D
2	PASSIVO	22.312.507,31C	410.552,94	394.692,27	22.296.646,64 C
2.01	CIRCULANTE	18.502.709,02C	410.552,94	394.692,27	18.486.848,35 C
2.01.01	FORNECEDORES	6.377.314,28C	79.933,88	219.174,57	6.516.554,97 C
2.01.02	EMPRESTIMOS E FINANCIAMENTOS DE GIRO	2.411.691,09C	49.708,40	100.708,13	2.462.690,82 C
2.01.03	OBRIGAÇÕES SOCIAIS E FISCAIS	183.955,74C	31.285,00	41.669,88	194.340,62 C
2.01.04	OBRIGAÇÕES TRIBUTÁRIAS	235.140,24C	31.641,68	5.991,69	209.490,25 C
2.01.05	VENDA P/ ENTREGA FUTURA E	9.294.607,67C	217.983,98	27.148,00	9.103.771,69 C
2.02	PASSIVO NAO CIRCULANTE - LONGO PRAZO	18.962.944,22C	0,00	0,00	18.962.944,22 C
2.02.01	RECUPERACAO JUDICIAL	18.962.944,22C	0,00	0,00	18.962.944,22 C
2.03	PATRIMONIO LIQUIDO	15.153.145,93D	0,00	0,00	15.153.145,93 D
2.03.01	CAPITAL SOCIAL	474.510,00C	0,00	0,00	474.510,00 C
2.03.03	LUCROS OU PREJUIZOS ACUMULADOS	15.627.655,93D	0,00	0,00	15.627.655,93 D
3	RECEITA	0,00C	5.025,04	336.029,96	331.004,92 C
3.01	RECEITA OPERACIONAL BRUTA	0,00C	0,00	335.229,96	335.229,96 C
3.01.01	RECEITA BRUTA COM VENDAS E SERVIÇOS	0,00C	0,00	335.229,96	335.229,96 C
3.04	IMPOSTOS INCIDENTES S/ VENDAS	0,00C	5.025,04	0,00	5.025,04 D
3.04.01	IMPOSTOS INCIDENTES S/ VENDAS	0,00C	5.025,04	0,00	5.025,04 D
3.05	RECEITAS FINANCEIRAS	0,00C	0,00	800,00	800,00 C
3.05.01	RECEITAS FINANCEIRAS	0,00C	0,00	800,00	800,00 C
4	CUSTOS DAS VENDAS	0,00D	187.844,29	0,00	187.844,29 D
4.01	CUSTOS DOS PRODUTOS VENDIDOS	0,00D	185.159,83	0,00	185.159,83 D
4.01.01	CUSTOS DOS PRODUTOS VENDIDOS	0,00D	185.159,83	0,00	185.159,83 D
4.02	CUSTOS DE PRODUÇÃO	0,00D	2.684,46	0,00	2.684,46 D
4.02.01	CUSTOS DE PRODUÇÃO	0,00D	2.684,46	0,00	2.684,46 D
5	DESPESAS	0,00D	123.314,08	0,00	123.314,08 D
5.01	DESPESAS DE COMERCIALIZAÇÃO	0,00D	4.298,06	0,00	4.298,06 D
5.01.02	CUSTOS C/ REPRESENTANTES	0,00D	4.298,06	0,00	4.298,06 D
- - - -					

Empresa: AGROTEC SP COMERCIO E REPRESENTACOES LTDA - EM RECUPERACAO JUDICIAL					Página: 2
CNPJ: 05.628.164/0001-81					
Período: 01/01/2024 a 31/01/2024					
Balancete de Verificação					
Conta Contabil	Descrição da Conta	Saldo Anterior	Débito	Crédito	Saldo Atual
5.02	DESPESAS ADMINISTRATIVAS	0,00D	104.419,63	0,00	104.419,63 D
5.02.01	DESPESAS ADMINISTRATIVAS	0,00D	104.419,63	0,00	104.419,63 D
5.03	DESPESAS TRIBUTARIAS	0,00D	1.378,53	0,00	1.378,53 D
5.03.01	DESPESAS TRIBUTARIAS	0,00D	1.378,53	0,00	1.378,53 D
5.04	DESPESAS FINANCEIRAS	0,00D	13.217,86	0,00	13.217,86 D
5.04.01	DESPESAS FINANCEIRAS	0,00D	13.217,86	0,00	13.217,86 D
ATIVO		22.312.507,31 D	572.343,57	568.357,69	22.316.493,19 D
PASSIVO		22.312.507,31 C	410.552,94	394.692,27	22.296.646,64 C
RECEITA		0,00 C	5.025,04	336.029,96	331.004,92 C
DESPESA		0,00 D	187.844,29	0,00	187.844,29 D
CUSTO		0,00 D	123.314,08	0,00	123.314,08 D
RESULTADO		0,00 D	0,00	0,00	0,00 D
Lucro					19.846,55
Araraquara, 31 de janeiro de 2024.					
ADMINISTRADOR			RESP. CONTABIL		
EVANDRO PACHECO LUSTOSA			MARA ADRIANA SIMOES		
CPF: 484.415.971-20			TC CRC: 1SP220380		
- - - -					

Empresa: AGROTEC SP COMERCIO E REPRESENTACOES LTDA - EM RECUPERACAO JUDICIAL

CNPJ: 05.628.164/0001-81

Período: 01/01/2024 a 31/01/2024

Página: 1

Demonstração do Resultado do Exercício

RECEITA	
RECEITA COM VENDAS NO PAÍS	335.229,96 C
IMPOSTOS INCIDENTES S/ VENDAS	5.025,04 D
RECEITAS FINANCEIRAS	800,00 C
CUSTOS DAS VENDAS	
CUSTOS DOS PROD. VENDIDOS	184.029,83 D
PERDAS PERECIVEIS	1.130,00 D
OUTROS CUSTOS	2.684,46 D
DESPESAS	
CUSTOS C/ REPRESENTANTES	4.298,06 D
DESPESAS DE PESSOAL E ENCARGOS	37.774,03 D
DESPESAS GERAIS ADMINISTRATIVAS	66.645,60 D
TRIBUTARIAS	1.378,53 D
DESPESAS BANCARIAS	13.217,86 D
= Lucro	19.846,55 C

Araraquara, 31 de janeiro de 2024.

ADMINISTRADOR

EVANDRO PACHECO LUSTOSA

CPF: 484.415.971-20

RESP. CONTABIL

MARA ADRIANA SIMOES

TC CRC: 1SP220380

<b>Empresa:</b> AGROTEC TR COMERCIO E REPRESENTACOES LTDA - EM RECUPERACAO JUDICIAL					<b>Página:</b> 1
<b>CNPJ:</b> 24.414.911/0001-23					
<b>Período:</b> 01/01/2024 a 31/01/2024					
<b>Balancete de Verificação</b>					
<b>Conta Contabil</b>	<b>Descrição da Conta</b>	<b>Saldo Anterior</b>	<b>Débito</b>	<b>Crédito</b>	<b>Saldo Atual</b>
1	ATIVO	1.627.502,95D	67.643,30	31.578,30	1.663.567,95 D
1.01	CIRCULANTE	890.243,58D	23.830,00	23.688,30	890.385,28 D
1.01.01	DISPONIVEL	890.243,58D	23.830,00	23.688,30	890.385,28 D
1.01.01.001	BENS NUMERARIOS	5.627,00D	630,00	630,00	5.627,00 D
1.01.01.001.001	CAIXA GERAL	5.627,00D	630,00	630,00	5.627,00 D
1.01.01.002	BANCOS CONTA MOVIMENTO	264,19D	23.200,00	23.058,30	405,89 D
1.01.01.002.003	BANCO BRADESCO	256,01D	0,00	0,00	256,01 D
1.01.01.002.005	SANTANDER	8,18D	23.200,00	23.058,30	149,88 D
1.01.01.004	CLIENTES A RECEBER	193.150,21D	0,00	0,00	193.150,21 D
1.01.01.004.001	CLIENTES NACIONAIS	193.150,21D	0,00	0,00	193.150,21 D
1.01.01.005	EMPRESTIMOS/ADIANTAMENTOS	415.566,75D	0,00	0,00	415.566,75 D
1.01.01.005.001	AGROTEC SP	314.032,49D	0,00	0,00	314.032,49 D
1.01.01.005.002	AGROTEC SP - DUPLICATAS	100.380,59D	0,00	0,00	100.380,59 D
1.01.01.005.003	C/C AGROTEC SP - COTA PARTES CREDICITRUS	1.153,67D	0,00	0,00	1.153,67 D
1.01.01.006	IMPOSTOS A RECUPERAR	34.831,96D	0,00	0,00	34.831,96 D
1.01.01.006.002	ICMS A RECUPERAR	151,98D	0,00	0,00	151,98 D
1.01.01.006.004	PIS A RECUPERAR	72,64D	0,00	0,00	72,64 D
1.01.01.006.005	COFINS A RECUPERAR	34.607,34D	0,00	0,00	34.607,34 D
1.01.01.008	ADIANTAMENTO FORNECEDORES	188.346,85D	0,00	0,00	188.346,85 D
1.01.01.008.001	ADIANTAMENTO A FORNECEDOR	3.432,49D	0,00	0,00	3.432,49 D
1.01.01.008.002	ADIAANT ENTREGA FUTURA	184.914,36D	0,00	0,00	184.914,36 D
1.01.01.010	OUTROS CREDITOS	52.456,62D	0,00	0,00	52.456,62 D
1.01.01.010.002	CHEQUES PROTESTADOS	9.264,28D	0,00	0,00	9.264,28 D
1.01.01.010.003	DUPLICATAS PROTESTADAS	43.192,34D	0,00	0,00	43.192,34 D
1.02	ATIVO NAO CIRCULANTE	731.689,36D	43.813,30	7.890,00	767.612,66 D
1.02.03	DESPESAS DO EXERCICIO SEGUINTE	731.689,36D	43.813,30	7.890,00	767.612,66 D
1.02.03.001	DESPRESAS DO EXERCICIO SEGUINTE	731.689,36D	43.813,30	7.890,00	767.612,66 D
1.02.03.001.002	DESPESAS COM PLANTIO	731.689,36D	43.813,30	7.890,00	767.612,66 D
1.03	PERMANENTE	5.570,01D	0,00	0,00	5.570,01 D
1.03.01	INVESTIMENTOS	5.492,47D	0,00	0,00	5.492,47 D
1.03.01.001	PARTIC. P/ INCENT. FISCAIS	5.492,47D	0,00	0,00	5.492,47 D
1.03.01.001.001	CREDICITRUS	5.492,47D	0,00	0,00	5.492,47 D
1.03.02	IMOBILIZADO	77,54D	0,00	0,00	77,54 D
1.03.02.001	BENS EM OPERAÇÃO	1.950,00D	0,00	0,00	1.950,00 D
1.03.02.001.004	COMPUTADORES E PERIFERICOS	1.950,00D	0,00	0,00	1.950,00 D
1.03.02.003	(-) DEPRECIAÇÕES/AMORTIZAÇÕES	1.872,46C	0,00	0,00	1.872,46 C
1.03.02.003.004	(-) Computadores Periféricos - Depreciac	1.872,46C	0,00	0,00	1.872,46 C
2	PASSIVO	1.627.502,95C	28.909,00	66.013,30	1.664.607,25 C
- - - -					

<b>Empresa:</b> AGROTEC TR COMERCIO E REPRESENTACOES LTDA - EM RECUPERACAO JUDICIAL					<b>Página:</b> 2
<b>CNPJ:</b> 24.414.911/0001-23					
<b>Período:</b> 01/01/2024 a 31/01/2024					
<b>Balancete de Verificação</b>					
<b>Conta Contabil</b>	<b>Descrição da Conta</b>	<b>Saldo Anterior</b>	<b>Débito</b>	<b>Crédito</b>	<b>Saldo Atual</b>
2.01	CIRCULANTE	1.192.892,03C	28.909,00	66.013,30	1.229.996,33 C
2.01.01	FORNECEDORES	882.145,86C	27.890,00	42.813,30	897.069,16 C
2.01.01.001	FORNECEDORES NACIONAIS	882.145,86C	27.890,00	42.813,30	897.069,16 C
2.01.01.001.002	TIBERIO CONDINI M SERV EM GERAL LTDA	15.000,00C	0,00	0,00	15.000,00 C
2.01.01.001.005	AGTOTECH SP	867.145,86C	27.890,00	42.813,30	882.069,16 C
2.01.02	EMPRESTIMOS E FINANCIAMENTOS DE GIRO	230.159,59C	1.019,00	3.200,00	232.340,59 C
2.01.02.003	EMPRESTIMOS A TERCEIROS	230.159,59C	1.019,00	3.200,00	232.340,59 C
2.01.02.003.001	AGROTEC TR COM. E REP. LTDA	230.159,59C	1.019,00	3.200,00	232.340,59 C
2.01.03	OBRIGAÇÕES SOCIAIS E FISCAIS	8.860,94C	0,00	0,00	8.860,94 C
2.01.03.002	ENCARGOS SOCIAIS A PAGAR	8.860,94C	0,00	0,00	8.860,94 C
2.01.03.002.002	F.G.T.S. a Pagar	15.949,22C	0,00	0,00	15.949,22 C
2.01.03.002.003	PARCELAMENTO EXCEP PREVIDENCIARIO	7.088,28D	0,00	0,00	7.088,28 D
2.01.04	OBRIGAÇÕES TRIBUTÁRIAS	71.725,64C	0,00	20.000,00	91.725,64 C
2.01.04.001	IMPOSTOS RETIDOS A RECOLHER	813,08C	0,00	0,00	813,08 C
2.01.04.001.002	IRRF a Recolher - Pessoa Jurídica	451,50C	0,00	0,00	451,50 C
2.01.04.001.004	CSRF 4,65 a Recolher	361,58C	0,00	0,00	361,58 C
2.01.04.002	IMPOSTOS E CONTRIBUIÇÕES S/RECEITAS	218,47C	0,00	0,00	218,47 C
2.01.04.002.002	COFINS a Pagar	174,39C	0,00	0,00	174,39 C
2.01.04.002.003	PIS A PAGAR	44,08C	0,00	0,00	44,08 C
2.01.04.003	ADIANTAMENTO CLIENTES	70.694,09C	0,00	20.000,00	90.694,09 C
2.01.04.003.001	ADIANTAMENTO CLIENTES	70.000,00C	0,00	20.000,00	90.000,00 C
2.01.04.003.004	IMP.CONTR.RET.L.10833/2003-A REC	694,09C	0,00	0,00	694,09 C
2.02	PASSIVO NAO CIRCULANTE	1.407.882,76C	0,00	0,00	1.407.882,76 C
2.02.01	EMPRESTIMOS E FINANCIAMENTOS	1.407.882,76C	0,00	0,00	1.407.882,76 C
2.02.01.004	RC- CLASSE III -QUIROGRAFARIOS	1.407.812,86C	0,00	0,00	1.407.812,86 C
2.02.01.004.001	FORNECEDORES	1.144.896,93C	0,00	0,00	1.144.896,93 C
2.02.01.004.002	BANCOS	262.915,93C	0,00	0,00	262.915,93 C
2.02.01.005	RC- CLASSE IV - ME EPP	69,90C	0,00	0,00	69,90 C
2.02.01.005.001	VM Provedora de Internet Ltda ME	69,90C	0,00	0,00	69,90 C
2.03	PATRIMONIO LIQUIDO	973.271,84D	0,00	0,00	973.271,84 D
2.03.01	CAPITAL SOCIAL	200.000,00C	0,00	0,00	200.000,00 C
2.03.01.001	CAPITAL SUBSCRITO	200.000,00C	0,00	0,00	200.000,00 C
2.03.01.001.001	CAPITAL SUBSCRITO	200.000,00C	0,00	0,00	200.000,00 C
2.03.02	RESERVAS DE CAPITAL	625.000,00C	0,00	0,00	625.000,00 C
2.03.02.001	RESERVAS DE CAPITAL	625.000,00C	0,00	0,00	625.000,00 C
2.03.02.001.001	ADIANT.P/FUTURO AUMENTO DE CAPITAL	625.000,00C	0,00	0,00	625.000,00 C
2.03.03	LUCROS OU PREJUIZOS ACUMULADOS	1.798.271,84D	0,00	0,00	1.798.271,84 D
2.03.03.001	SALDO ANTERIOR	1.974.077,80D	0,00	0,00	1.974.077,80 D
2.03.03.001.001	SALDO DO INICIO DO EXERCICIO	1.974.077,80D	0,00	0,00	1.974.077,80 D
- - - -					



Empresa: AGROTEC TR COMERCIO E REPRESENTACOES LTDA - EM RECUPERACAO JUDICIAL					Página: 3
CNPJ: 24.414.911/0001-23					
Período: 01/01/2024 a 31/01/2024					
Balancete de Verificação					
Conta Contabil	Descrição da Conta	Saldo Anterior	Débito	Crédito	Saldo Atual
2.03.03.002	RESULTADO DO EXERCICIO	175.805,96C	0,00	0,00	175.805,96 C
2.03.03.002.001	SALDO RESULTADO DO EXERCICIO	175.805,96C	0,00	0,00	175.805,96 C
5	DESPESAS	0,00D	1.039,30	0,00	1.039,30 D
5.02	DESPESAS ADMINISTRATIVAS	0,00D	875,00	0,00	875,00 D
5.02.01	DESPESAS ADMINISTRATIVAS	0,00D	875,00	0,00	875,00 D
5.02.01.002	DESPESAS GERAIS ADMINISTRATIVAS	0,00D	875,00	0,00	875,00 D
5.02.01.002.005	COMBUSTIVEIS E LUBRIFICANTES	0,00D	245,00	0,00	245,00 D
5.02.01.002.021	MANUT. VEICULOS	0,00D	350,00	0,00	350,00 D
5.02.01.002.027	SERVIÇO TERC. P/ JURIDICA	0,00D	280,00	0,00	280,00 D
5.04	DESPESAS FINANCEIRAS	0,00D	164,30	0,00	164,30 D
5.04.01	DESPESAS FINANCEIRAS	0,00D	164,30	0,00	164,30 D
5.04.01.001	DESPESAS BANCARIAS	0,00D	164,30	0,00	164,30 D
5.04.01.001.002	DESPESAS BANCARIAS	0,00D	164,30	0,00	164,30 D
ATIVO		1.627.502,95 D	67.643,30	31.578,30	1.663.567,95 D
PASSIVO		1.627.502,95 C	28.909,00	66.013,30	1.664.607,25 C
RECEITA		0,00 C	0,00	0,00	0,00 C
DESPESA		0,00 D	0,00	0,00	0,00 D
CUSTO		0,00 D	1.039,30	0,00	1.039,30 D
RESULTADO		0,00 D	0,00	0,00	0,00 D
Prejuízo					1.039,30
Araraquara, 31 de janeiro de 2024.					
ADMINISTRADOR			RESP. CONTABIL		
EVANDRO PACHECO LUSTOSA			MARA ADRIANA SIMOES		
CPF: 484.415.971-20			TC CRC: 1SP220380		
- - - -					

<b>Empresa:</b> AGROTEC TR COMERCIO E REPRESENTACOES LTDA - EM RECUPERACAO JUDICIAL		Página: 1
<b>CNPJ:</b> 24.414.911/0001-23		
<b>Período:</b> 01/01/2024 a 31/01/2024		
<b>Demonstração do Resultado do Exercício</b>		
<b>DESPESAS</b>		
DESPESAS GERAIS ADMINISTRATIVAS		875,00 D
COMBUSTIVEIS E LUBRIFICANTES		245,00 D
MANUT. VEICULOS		350,00 D
SERVIÇO TERC. P/ JURIDICA		280,00 D
DESPESAS BANCARIAS		164,30 D
DESPESAS BANCARIAS		164,30 D
<b>= Prejuízo</b>		<b>1.039,30 D</b>
Araraquara, 31 de janeiro de 2024.		
<div>ADMINISTRADOR</div> <div>EVANDRO PACHECO LUSTOSA</div> <div>CPF: 484.415.971-20</div>		<div>RESP. CONTABIL</div> <div>MARA ADRIANA SIMOES</div> <div>TC CRC: 1SP220380</div>
- - - -		



ADMINISTRAÇÃO  
JUDICIAL

---

## Relatório Fotográfico

---

***AGROTEC SP COMÉRCIO  
E REPRESENTAÇÕES LTDA - EM  
RECUPERAÇÃO JUDICIAL  
AGROTEC TR COMÉRCIO E  
REPRESENTAÇÕES LTDA - EM  
RECUPERAÇÃO JUDICIAL***

**Março/2024**

---

**Introito:** R4C Administração Judicial Ltda., regularmente nomeada Administradora Judicial nos autos da Recuperação Judicial de **AGROTEC SP COMÉRCIO E REPRESENTAÇÕES LTDA E OUTRA - EM RECUPERAÇÃO JUDICIAL**, feito em tramite na 6ª Vara Cível de Araraquara, processo nº 1004209-83.2020.8.26.0037, vem informar que procedeu **vistoria não agendada à sede da Recuperanda em 08 de março de 2024.**

**Breve Relatório:** Informa esta Auxiliar do Juízo que pôde averiguar visualmente a situação factual da empresa, a qual se mostrou estável, apresentando planta empresarial organizada, compatível com o tamanho da operação apresentada.

Além do mais, é perceptível visualmente verificar o funcionamento dos setores administrativo e operacional com colaboradores trabalhando normalmente.

Cumpré ressaltar que o presente relatório fotográfico tem o propósito de demonstrar visualmente a situação das atividades empresariais das Recuperandas, um dos fatores essenciais e basilares do instituto recuperacional.

Por fim, segue relatório fotográfico retratando parte dos trabalhos de vistoria:



ADMINISTRAÇÃO  
JUDICIAL



## 01 – Portaria



**02 – Entrada principal**



### 03 – Produtos acabados





#### 04 – Armazenamento



## 05 – Produtos acabados



06 – Sala de reunião





## 07 – Produtos acabados



## 08 – Produtos acabados





## 09 – Matéria prima



## 10 – Produtos acabados





## 11 – Produtos acabados




## 12 – Produtos acabados



### 13 – Produtos acabados





14 – Área administrativa



15 – Área administrativa



### 16 – Área administrativa

**Conclusão:** Empresa em correto funcionamento. Ambiente administrativo e operacional propício à execução da atividade empresarial.