

**EXCELENTÍSSIMO SENHOR DOUTOR JUIZ DE DIREITO DA PRIMEIRA
VARA CÍVEL DA COMARCA DE ARARAS – ESTADO DE SÃO PAULO**

Processo nº 0000610-24.2018.8.26.0038

Incidente de Relatórios Mensais de Atividades

R4C ADMINISTRAÇÃO JUDICIAL LTDA, regularmente nomeada *Administradora Judicial* nos autos da **RECUPERAÇÃO JUDICIAL** de **AGROZ ADMINISTRADORA DE BENS ZURITA LTDA E OUTROS**, vem, respeitosamente, à presença de Vossa Excelência, requerer a juntada aos autos, em conformidade com o artigo 22, inciso II, alínea “c” da Lei nº 11.101/05, do **Relatório Mensal de Atividades** (RMA) das Recuperandas relativo aos meses de outubro a dezembro de 2022, bem como demais documentos contábeis atinentes ao mesmo período.

Termos em que,
Pede deferimento.

Campinas, 02 de março de 2023.

R4C Administração Judicial Ltda.

Maurício Dellova de Campos
Sócio-Diretor

Felipe Rodrigues Medeiros



ADMINISTRAÇÃO
JUDICIAL

Relatório Mensal de Atividades

Agroz Holding Ltda.

Agroz Agrícola Zurita S.A.

Agroz Administradora de Bens Zurita Ltda.

Agroz Pecuária, Ind. e Com. de Bebidas

Zurita Ltda.

Dezembro/2022



Sumário

1. INTRODUÇÃO	5
2. DO CENÁRIO ECONÔMICO E DA SITUAÇÃO DA EMPRESA.....	6
2.1. ASPECTOS CONJUNTURAIS E CONTEXTO SETORIAL.....	6
2.2. A SITUAÇÃO DA EMPRESA	8
3. VISÃO GERAL DAS RECUPERANDAS	11
3.1. DO GRUPO.....	11
3.2. DO ORGANOGRAMA SOCIETÁRIO	12
3.3. DA RELAÇÃO DE ESTABELECIMENTOS E FILIAIS.....	12
3.4. DA ESTRUTURA ORGANIZACIONAL	15
4. INFORMAÇÕES ECONÔMICAS E CONTÁBEIS	16
4.1. BALANÇO PATRIMONIAL	16
4.1.1. Disponível.....	17
4.1.2. Contas a Receber	17
4.1.3. Estoques.....	18
4.1.4. Imobilizado.....	19
4.1.5. Fornecedores.....	27
4.1.6. Empréstimos e Financiamentos.....	27
4.1.7. Obrigações Sociais e Trabalhistas	28
4.1.8. Passivo Tributário.....	29
4.2. DEMONSTRAÇÃO DO RESULTADO DO EXERCÍCIO	30
4.2.1. Faturamento	30
4.2.2. Receita Líquida.....	31
4.2.3. Custo de Vendas	32
4.2.4. Margem de Contribuição.....	32
4.2.5. Despesas Operacionais.....	33
4.2.6. Resultado Operacional (EBITDA)	34
4.2.7. Resultado Financeiro	34
4.2.8. Resultado Líquido.....	35
4.3. ÍNDICES E INDICADORES	36
4.3.1. Liquidez Corrente.....	36
4.3.2. Liquidez Geral.....	37



4.3.3.	Endividamento	37
4.3.4.	Participação do Custo de Vendas.....	38
4.3.5.	Resultado da operação.....	39
4.3.6.	Retorno Líquido	40
5.	PASSIVO CONCURSAL.....	41
6.	ANÁLISE E CONSIDERAÇÕES FINAIS	42
7.	ACOMPANHAMENTO PROCESSUAL.....	43
8.	ANEXOS	44



Glossário

Agroz	Grupo Econômico Agroz
Holding	Agroz Holding Ltda.
Agrícola	Agroz Agrícola Zurita S.A.
Administradora	Agroz Administradora de Bens Zurita Ltda.
Pecuária	Agroz Pecuária, Ind. e Com. de Bebidas Zurita Ltda.
DRE	Demonstrativo de Resultado do Exercício
BP	Balanço Patrimonial
DFC	Demonstração de Fluxo de Caixa
Receita Bruta ou Faturamento	Todas as receitas operacionais auferidas pela empresa em um determinado período, incluindo impostos, comissões, etc.
Receita Líquida	Se trata do faturamento ou receita bruta depois de deduzidos os impostos, devoluções e comissões, sendo esta última de acordo com a política da empresa.
Custo de Vendas	São os gastos diretamente ligados a produção, como matéria-prima, materiais auxiliares e mão-de-obra direta.
Margem de Contribuição	Por margem de contribuição entende-se o valor que a operação da empresa gera após deduzir os impostos e os custos de vendas. Esse valor deve ser suficiente para cobrir as despesas da empresa e gerar retorno aos sócios.
EBITDA	O EBITDA (<i>Earnings before interests, taxes, depreciation and amortizations</i>) – resultado antes dos juros, impostos, depreciação e amortizações – representa a geração operacional de caixa da empresa, isto é, o quanto a empresa consegue gerar de recursos apenas em suas atividades operacionais e, por isso, também é chamado de resultado operacional.
Resultado Financeiro	É a diferença entre as despesas financeiras da empresa, que podem ser provenientes de juros pagos sobre empréstimos, descontos de duplicatas, variação cambial, entre outras operações; e ganhos obtidos no mercado financeiro. Não é um resultado ligado diretamente a operação executada pela empresa.
Resultado Não Operacional	É a diferença entre ganhos e despesas referentes a fatos não ligados a operação da empresa, como aluguéis, venda de um imóvel ou ativo imobilizado.
Resultado Líquido	Se trata de resultado final da empresa, depois de contabilizado todos os fatores ocorridos no exercício.

Grupo Agroz

1. Introdução

O presente relatório foi elaborado com o objetivo primordial de demonstrar – nos termos da Lei nº 11.101/2005 – Lei de Recuperação de Empresas e Falência – as bases financeiras, operacionais e estratégicas em direção à desejada superação da sua crise, de forma a resguardar e maximizar sua função social, seja como entidade geradora de bens e recursos, seja como provedora de empregos e tributos resguardando também os interesses da comunidade de credores.

Neste sentido, a presente análise sumária sintetiza, observa e relata a capacidade financeira das empresas a partir de informações disponibilizadas exclusivamente pelas recuperandas, não sendo neste momento factíveis de verificação por esta Perita. Confiamos, portanto, na qualidade, completude, rigorosidade e precisão de tais informações¹.

Cabe ressaltar ainda que o relatório leva em consideração outras variáveis de cunho não apenas micro, mas também macroeconômico.

Com base nos dados que aqui serão apresentados, verificaremos ou não a capacidade das empresas, no presente momento e contexto, de honrar suas responsabilidades,

¹ Tendo em vista a presunção de boa-fé e correção por parte das recuperandas, especialmente por tratar-se de ato que é processado em juízo, submetido, portanto, ao ministério do Poder Judiciário, eis que os relatórios mensais são elaborados por esta Administradora Judicial a partir de informações fornecidas pelas Recuperandas, de modo que estas devem estar cientes de que tem exclusiva responsabilidade pela higidez, correção técnica e veracidade da documentação disponibilizada. Assim, esta auxiliar do juízo não hesitará em adotar as medidas cabíveis caso constate qualquer indício de fraude na concepção da documentação que serve de base à elaboração dos relatórios mensais.

tendo em vista o processo de Recuperação Judicial, em especial em face de seus credores.

O atual relatório retrata exclusivamente as informações disponibilizadas, pelas recuperandas, entre os meses de janeiro/2022 a dezembro/2022.

2. Do cenário econômico e da situação da empresa

O objetivo desse tópico é abordar as principais informações sobre a economia, suas projeções, bem como a situação setorial específica da recuperanda visando assim uma melhor compreensão.

Na sequência apresentaremos um resumo da situação da recuperanda².

2.1. Aspectos conjunturais e contexto setorial

A atividade empresarial³ é organizada para a produção, circulação de bens ou de serviços e, como atividade econômica está sujeita a diversos riscos – internos e externos – que podem levar uma empresa a situação de crise econômico-financeira.

Neste sentido, além da análise econômico-financeira baseada nas demonstrações contábeis disponibilizadas pelas recuperandas, importa trazer à evidência uma breve análise da conjuntura econômica, bem como, da atual situação do setor desenvolvido.

² Detalhado pela própria recuperanda.

³ Negrão, Ricardo. Direito empresarial: estudo unificado. 5 ed. rev. – São Paulo, 2014.

Segundo o relatório Focus do Banco Central divulgado na data de 24/02/2023 estima-se que o PIB brasileiro crescerá 0,84% neste ano.

A previsão para o câmbio⁴ é de R\$ 5,25/US\$. Para o ano de 2024, os investidores estimam que o câmbio fique em R\$ 5,30/US\$ – informação também relevante, haja vista que várias empresas estão sujeitas à sua variação, afetando assim o seu resultado.

Outra informação importante para àquelas que exportam seus produtos ao resto do mundo, diz respeito a Balança Comercial. A expectativa de superávit para 2023 é de US\$ 57,35 bilhões. Em relação ao ano de 2024, a expectativa – também de superávit – foi de US\$ 54,50 bilhões.

Em relação a taxa básica de juros (Selic), a mediana das projeções para 2023 é de 12,75% ao ano e de 10,00% ao ano no final de 2024, segundo especialistas.

De acordo com as projeções do mercado, o Índice Nacional de Preços ao Consumidor Amplo (IPCA) em 2023 passou de 5,89% na semana passada para 5,90% nesta semana, enquanto para 2024, a projeção manteve-se em 4,02%.

Setorialmente, verifica-se diferentes impactos – dado a especificidade de cada um dos setores.

Desde o início da safra 2022/2023, a fabricação do adoçante totaliza 33,46 milhões de toneladas, contra 32,06 milhões de toneladas do ciclo anterior. No que diz respeito

⁴ Objetivando maior precisão nas projeções realizadas, o BC anunciou em janeiro/2021 que a projeção anual da moeda norte-americana passou a ser calculada a partir da média para a taxa no mês de dezembro e não mais no valor projetado para o último dia útil de cada ano.

a produção acumuladas de etanol, a fabricação do biocombustível totalizou 27,47 bilhões de litros, sendo 15,80 bilhões de etanol hidratado e 11,66 bilhões de anidro.

A moagem acumulada de cana entre 1º de abril de 2022 até 01 de janeiro de 2023 foi de 541,5 milhões de toneladas na região Centro-Sul, ante 522,6 milhões de toneladas registradas no mesmo período de 2021.

De acordo com a União das Indústrias de Cana-de-Açúcar (Única), na segunda quinzena de dezembro/2022, a região Centro-Sul atingiu 165 mil toneladas de açúcar sendo essas processadas por 33 unidades⁵, cuja ATR foi de 143,52 kg por tonelada colhida.

No que diz respeito ao etanol verifica-se que 322,24 milhões de litros foram fabricados no mesmo período. Desse volume total, o hidratado alcançou 177,11 milhões de litros, sendo 145,13 milhões de litros a produção de etanol anidro.

Considerando o período de abril a dezembro de 2022 verifica-se a comercialização de 11,27 bilhões de litros de etanol hidratado carburante e 8,17 bilhões de litros de etanol anidro. No mesmo período, o volume de etanol exportado totalizou 2,01 bilhões de litros.

2.2. A situação da empresa

Em seu relatório operacional, a recuperanda apresenta um panorama a respeito da atividade operacional. Nesse sentido e, segundo a recuperanda:

⁵ No início da primeira quinzena de janeiro, dezesseis unidades produtoras estavam em operação no Centro-Sul.



A receita do Grupo Agro no ms de dezembro/22 apresentou uma forte elevao em comparao com o ms de novembro/22, pois em dezembro/22 ocorre o fechamento da safra com a emisso das notas de complemento de preo pela Usina So Joo. Quanto ao smen bovino, estamos negociando com Genex Brasil para uma nova parceria, visando ampliar as receitas do grupo. Outro ponto importante a comentar  que em dezembro/22 ocorreu a liberao de R\$ 877.211,68, referente aos depsitos efetuados pela USJ e que esto bloqueados desde abril/22, recurso utilizado para o pagamento dos salrios dos funcionrios ativos da empresa competncia abril/22  novembro/22, mais a primeira e segunda parcelas do dcimo terceiro salrio de 2.022. O saldo apresentado no caixa da Agro Administradora de Bens,  o valor contbil que ficou para recolhimento do FGTS dos funcionrios correspondentes ao mesmo perodo, isto , abril/22  novembro/22 mais a primeira e segunda parcelas do dcimo terceiro salrio de 2.022, recolhimento que foi efetiva em 26/01/23, pois no final de dezembro/22 no tinha tabela atualizada de encargos para atualizar as guias e recolher o FGTS. Todos esses pagamentos foram feitos pelo advogado razo pela qual o saldo aparece na empresa na conta caixa e no banco. No tocante ao resultado de 2.022, a Agrourita apresentou um lucro de R\$ 4.262.853,36 (quatro milhes, duzentos e sessenta e dois mil, oitocentos e cinquenta e trs reais e trinta e seis centavos), correspondente  41,57% sobre o faturamento bruto.

Solicitamos a seguinte informao  recuperanda:

A receita do Grupo Agro no ms de setembro/22 apresentou uma reduo significativa em comparao com o ms de agosto/22, decorrente de menor colheita de cana e menor venda de cachaa. Quanto ao smen bovino, estamos negociando com Genex Brasil para uma nova parceria, visando ampliar as receitas do grupo.



A recuperanda encaminhou as seguintes informações referentes ao mês de março/2022:

A receita do Grupo Agroz março/22 apresentou uma elevação em comparação com o mês de fevereiro/22, decorrente de maior venda de cachaça.

Esclarecemos que no mês de Março/2022 recebemos o valor negociado com a Primo Rossi, para a devolução de 5 cotas de consórcio de trator que A Agroz Agrícola parou de pagar em 2012. Esse Grupo iria terminar somente em 2025 e com esta negociação antecipamos esse crédito. Diante desta negociação, em Fevereiro/22, transferimos esse valor que estava contabilizado' em Outros Créditos" para Duplicatas a Receber.

A partir das informações acima e dos documentos contábeis encaminhados, verifica-se que o saldo da conta clientes passou de R\$ 31 mil no mês de janeiro/2022 para R\$ 163,3 mil em fevereiro/2022, retornando a R\$ 31 mil em março/2022. Dessa forma, solicitamos à recuperanda que esclareça se a redução apresentada no mês de março/2022 é decorrente do recebimento do valor negociado com a Primo Rossi.

Segundo a recuperanda:

É exatamente isso:

Com a negociação fechada em fevereiro/22 com a Primo Rossi, transferimos durante o mês de fevereiro/22 o valor do Consorcio que estava em outros créditos para duplicatas a Receber, com a efetivação do recebimento em março/22, o valor da conta duplicatas a receber teve um crédito, tudo isso foi relatado no relatório de cada mês.



3. Visão geral das recuperandas

Neste ponto, será apresentada a composição societária da empresa, assim como, eventuais alterações no que diz respeito às participações societárias. Não menos importante, também relacionaremos os estabelecimentos e filiais (quando houver), com breve descritivo da atividade desenvolvida em cada um, quando segmentada ou diferenciada.

3.1. Do Grupo

A **Agroz** tem como objeto principal de suas atividades:

- A exploração de agricultura, especialmente o plantio, cultivo e venda de cana-de-açúcar, em imóveis próprios ou de terceiros, por si própria ou em regime de parceria agrícola, nos termos da legislação aplicável;
- A compra e venda de imóveis obtidas, quando for o caso, as necessárias autorizações governamentais;
- A administração de bens moveis ou imóveis próprios, ou de suas quotistas pessoas jurídicas;
- A participação, como quotista ou acionista, em outras sociedades;
- A realização de operações de cessão ou aquisição de créditos.



3.2. Do organograma societário



3.3. Da relação de estabelecimentos e filiais

A partir da consulta realizada junto à Junta Comercial do Estado de São Paulo (JUCESP), encontramos as seguintes filiais:

Empresa	CNPJ	Endereço	Atividade
	04.336.133/0001-94	Estrada Municipal Fabio da Silva Prado, Km 13, Elihu Root, Zona Rural, CEP 13600-970, Araras-SP	As Atividades das empresas da Agroz Pecuária são: a) Produção e Comércio de Aguardente de Cana de Açúcar; b) Importação e Exportação de Aguardente de Cana de Açúcar; c) Criação, Comércio, Importação e Exportação de Animais, sêmen, embriões e materiais de multiplicação; d) Pecuária em terras próprias ou mediante o instituto da Parceria Rural em terras de terceiros; e) Hospedagem de animais; f) Prestação de Serviço de Coleta de Sêmen
	04.336.133/0004-37	Fazenda Rio das Pedras, s/nº, Bairro Mato Seco, CEP 13.840-970, Mogi Guaçu/SP	
	04.336.133/0002-75	Fazenda Jatobá, s/nº, Bairro Tijucu Preto, CEP 13.630-970, Pirassununga/SP	
	04.336.133/0003-56	Rodovia BR 050 Km 202, s/nº, Bairro Zona Rural, CEP 38.108-000, Delta/SP	



Agroz Pecuária, Ind. e Com. de Bebidas Zurita Ltda	04.336.133/0005-18	Rodovia BR 050, Km 193, s/nº, Bairro Zona Rural, CEP 38.108-000, Delta/SP	e transferência de embriões; g) Promoção de todo e qualquer tipo de evento, inclusive leilões de gado e h) Prestação de Serviços de Consultoria em Marketing e Economia.
	04.336.133/0006-07	Fazenda São Leopoldo Mandic, s/nº, Bairro Zona Rural	
	04.336.133/0007-80	Fazenda Comari, na Rodovia SP 457, CEP 19.600-000, Rancharia/SP	

Empresa	CNPJ	Endereço	Atividade
Agroz Agrícola ZuritaS/A	00.766.764/0001-92	Estrada Municipal Fabio da Silva Prado, Km 13, Zona Rural, CEP 13600-970, Araras-SP	As atividades das empresas da Agroz Agrícola são: - Agricultura em terras próprias ou mediante o instituto da Parceria Rural em terras de terceiros, e - Participação em outras sociedades, comerciais ou civis, como sócia ou acionista.
	00.766.764/0002-73	Fazenda Engenho Velho, s/nº, Bairro Zona Rural, CEP 13.600-970, Araras/SP	
	00.766.764/0003-54	Fazenda Boa Esperança, s/nº, Bairro Zona Rural, CEP 13.600-970, Araras/SP	
	00.766.764/0004-35	Fazenda Ignez, s/nº, Bairro Elihu- Root, CEP 13.600-970, Araras/SP	
	00.766.764/0005-16	Sítio Primavera, s/nº, Bairro Zona Rural, CEP 13.600-970, Araras/SP	
	00.766.764/0006-05	Sítio Santa Maria, s/nº, Bairro Zona Rural, CEP 13.600-970, Araras/SP	
	00.766.764/0007-88	Fazenda Aurora II, s/nº, Bairro Zona Rural, CEP 13.600-970, Araras/SP	
	00.766.764/0008-69	Usina Palmeiras, s/nº Bairro Zona Rural, CEP 13.600-970, Araras/SP	
	00.766.764/0009-40	Fazenda Maria Rosa, s/nº, Bairro Marimbondo, 13.600-970, Araras/SP	
	00.766.764/0010-83	Fazenda Aurora I, s/nº, Bairro Zona Rural, CEP 13.600-970, Araras/SP	
	00.766.764/0011-64	Fazenda São Salvador, s/nº, Bairro Zona Rural, CEP 13.600-970, Araras/SP	
	00.766.764/0012-45	Fazenda Graminha, s/nº, Bairro Zona Rural, CEP 13.610-970, Leme/SP	
	00.766.764/0013-26	Sítio São Paulo, s/nº, Bairro Zona Rural, CEP 13.610-970, Leme/SP	
	00.766.764/0014-07	Sítio Panorama, s/nº, Bairro Zona Rural, CEP 13.610-970, Leme/SP	
	00.766.764/0015-98	Fazenda Ignez II, s/nº, Bairro Elihu- Root, CEP 13.600-970, Leme/SP	
	00.766.764/0016-79	Fazenda Rio das Pedras, s/nº, Bairro Mato Seco, CEP 13.840-970, Mogi Guaçu/SP	
	00.766.764/0017-50	Fazenda Campo Alegre, s/nº, Bairro Zona Rural, CEP 13.860-970, Aguai/SP	



ADMINISTRAÇÃO
JUDICIAL

00.766.764/0018-30,	Fazenda Três Corações, s/nº, Bairro Zona Rural, CEP 17.470-970, Duartina/SP
00.766.764/0019-11	Fazenda Jatobá, s/nº, Bairro Tijuco Preto, CEP 13.630-970, Pirassununga/SP
00.766.764/0022-17	Fazenda Retiro, Zona Rural, CEP 13600-970, Araras-SP
00.766.764/0023-06	Fazenda Terras de Santa Tereza, Zona Rural, CEP 13490-000, Cordeirópolis-SP
00.766.764/0020-55	Fazenda Montevidéo, s/nº, Bairro Zona Rural, CEP 13.600-970, Araras/SP
00.766.764/0021-36	Fazenda Santa Cecília, s/nº, Bairro Zona Rural, CEP 13.600-970, Araras/SP

Empresa	CNPJ	Endereço	Atividade
Agroz Administradora de Bens Zurita Ltda	05.596.908/0001-23	Estrada Municipal Fabio da Silva Prado, Km 13, Elihu Root, CEP 13.600-970, Araras-SP	As atividades das empresas da Agroz Administradora de Bens são:
	05.596.908/0020-96	Fazenda Rio das Pedras, s/nº, Bairro Mato Seco, CEP 13.840-970, Mogi Guaçu/SP	- Agropecuária através de Parceria Rural;
	05.596.908/0024-10	Fazenda Jatobá, s/nº, Bairro Tijuco Preto, CEP 13.630-970, Pirassununga/SP	- Participação em outras sociedades, comerciais ou civis, como sócia ou acionista;
	05.596.908/0013-67	Usina Palmeiras, s/nº Bairro Zona Rural, CEP 13.600-970, Araras/SP	- Administração de bens imóveis próprios urbanos ou rurais, bem como a compra, venda loteamento, incorporação imobiliária, locação
	05.596.908/0014-48	Fazenda Maria Rosa, s/nº, Bairro Marimbondo, CEP 13.600-970, Araras/SP	
	05.596.908/0015-29	Fazenda Aurora I, s/nº, Bairro Zona Rural, CEP 13.600-970, Araras/SP	
	05.596.908/0016-00	Fazenda Aurora II, s/nº, Bairro Zona Rural, CEP 13.600-970, Araras/SP	
	05.596.908/0017-90	Fazenda São Salvador, s/nº, Bairro Zona Rural, CEP 13.600-970, Araras/SP	
	05.596.908/0018-71	Fazenda Graminha, s/nº, Bairro Zona Rural, CEP 13.610-970, Leme/SP	
	05.596.908/0021-77	Sítio São Paulo, s/nº, Bairro Zona Rural, CEP 13.610-970, Leme/SP	
	05.596.908/0019-52	Sítio Panorama, s/nº, Bairro Zona Rural, CEP 13.610-970, Leme/SP	
	05.596.908/0025-09	Praça Barão de Araras, nº 372, Bairro Centro, CEP 13.600-040, Araras/SP	
	05.596.908/0003-95	Rodovia BR-050, Km. 202, CEP 38.108-000, Delta/MG	
	05.596.908/0002-04	Jardim Samantha, CEP 13.605-180, Araras/SP	
	05.596.908/0006-38	Rodovia BR 050, Km 193, CEP 38.108-000, Delta/MG	
	05.596.908/0004-76	27, Jardim Fátima, CEP 13.607-010, Araras/SP	



05.596.908/0007-19	Fazenda Engenho Velho, s/nº, Bairro Zona Rural, CEP 13.600-970, Araras/SP
05.596.908/0008-08	Fazenda Boa Esperança, s/nº, Bairro Zona Rural, CEP 13.600-970, Araras/SP
05.596.908/0023-39	Fazenda Campo Alegre, s/nº, Bairro Zona Rural, CEP 13.860-970, Aguaí/SP
05.596.908/0022-58	Fazenda Três Corações, s/nº, Bairro Zona Rural, CEP 17.470-970, Duartina/SP
05.596.908/0012-86	Sítio Santa Maria, s/nº, Bairro Zona Rural, CEP 13.600-970, Araras/SP
05.596.908/0026-81	Fazenda Montevideo, CEP 13600-970, Araras-SP
05.596.908/0027-62	Fazenda Santa Cecília, CEP 13600-970, Araras-SP
05.596.908/0028-43	Fazenda Retiro, CEP 13600-970, Araras-SP
05.596.908/0029-24	Rod Sp 215 - Fazenda Sao Leopoldo Mandic, Km 123. Cep 13690-000, Descalvado-SP
05.596.908/0009-80	Fazenda Ignez I, CEP 13600-970, Araras-SP
05.596.908/0010-14	Fazenda Ignez II, CEP 13600-970, Araras-SP
05.596.908/0011-03	Sítio Primavera, s/nº, Bairro Zona Rural, CEP 13.600-970, Araras/SP

A recuperanda apresentou lista atualizada das filiais de cada uma das empresas que compõem o Grupo Agroz, a qual reproduzimos acima.

3.4. Da estrutura organizacional

A Agroz apresenta a seguinte estrutura organizacional:

Período	Pecuária	Bens	Agrícola	Holding	Terceiros ⁶	Total
Janeiro-22	5	21	15	0	1	42
Fevereiro-22	5	21	15	0	1	42
Março-22	5	19	15	0	1	40

⁶ Segundo a recuperanda há apenas um funcionário com terceiro na Agroz Administradora de Bens Zurita Ltda.



Abril-22	4	20	15	0	1	40
Maio-22	4	18	15	0	1	38
Junho-22	4	17	15	0	1	37
Julho-22	4	17	15	0	1	37
Agosto-22	4	15	15	0	1	35
Setembro-22	4	15	15	0	1	35
Outubro-22	4	15	15	0	1	35
Novembro-22	4	15	15	0	1	35
Dezembro-22	4	14	14	0	1	33

Nos últimos três meses em análise, o quadro de colaboradores apresentou diminuição de dois postos de trabalho, encerrando o período com trinta e três postos de trabalho.

4. Informações Econômicas e Contábeis

De acordo com o IBRACON (NPC 27):

[...] as demonstrações contábeis são uma representação monetária estruturada da posição patrimonial e financeira em determinada data e das transações realizadas por uma entidade no período findo nessa data. O objetivo das demonstrações contábeis de uso geral é fornecer informações sobre a posição patrimonial e financeira, o resultado e o fluxo financeiro de uma entidade, que são úteis para uma ampla variedade de usuários na tomada de decisões. As demonstrações contábeis também mostram os resultados do gerenciamento, pela Administração, dos recursos que lhe são confiados.

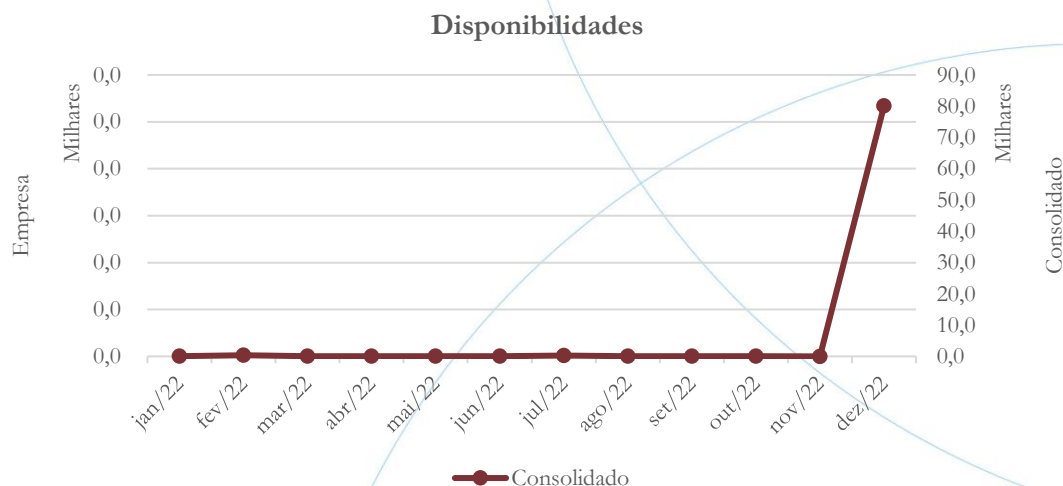
4.1. Balanço Patrimonial

O Balanço Patrimonial, como demonstração contábil, tem por objetivo evidenciar de forma qualitativa e quantitativamente – em uma determinada data – a posição patrimonial e financeira da empresa.



4.1.1. Disponível⁷

Gráfico 1



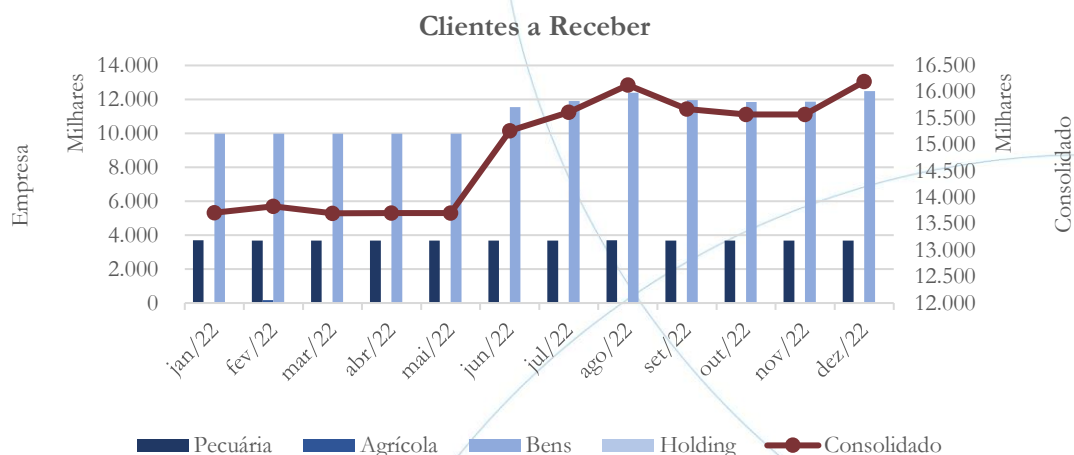
No período analisado, o saldo consolidado das disponibilidades passou de R\$ 13 em outubro/2022 para R\$ 7 em novembro/2022, finalizando com saldo de R\$ 80,1 mil no mês de dezembro/2022. Segundo a recuperanda: *O saldo apresentado no caixa da Agroz Administradora de Bens, é o valor contábil que ficou para recolhimento do FGTS dos funcionários correspondentes ao mesmo período, isto é, abril/22 á novembro/22 mais a primeira e segunda parcelas do décimo terceiro salário de 2.022, recolhimento que foi efetiva em 26/01/23, pois no final de dezembro/22 não tinha tabela atualizada de encargos para atualizar as guias e recolher o FGTS. Todos esses pagamentos foram feitos pelo advogado razão pela qual o saldo aparece na empresa na conta caixa e não banco.*

4.1.2. Contas a Receber

⁷ A conta disponível das recuperandas é composta pelas linhas: caixa, bancos e aplicações



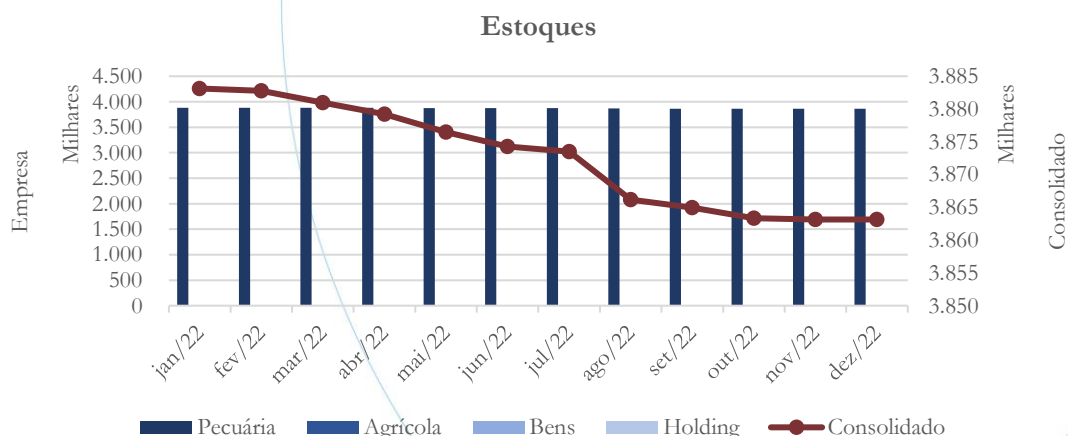
Gráfico 2



O saldo consolidado do contas a receber apresentou diminuição de 0,65% no mês de outubro/2022 e de 0,01% em novembro/2022, enquanto no mês de dezembro/2022 houve aumento de 4,01% - conforme gráfico acima.

4.1.3. Estoques

Gráfico 3



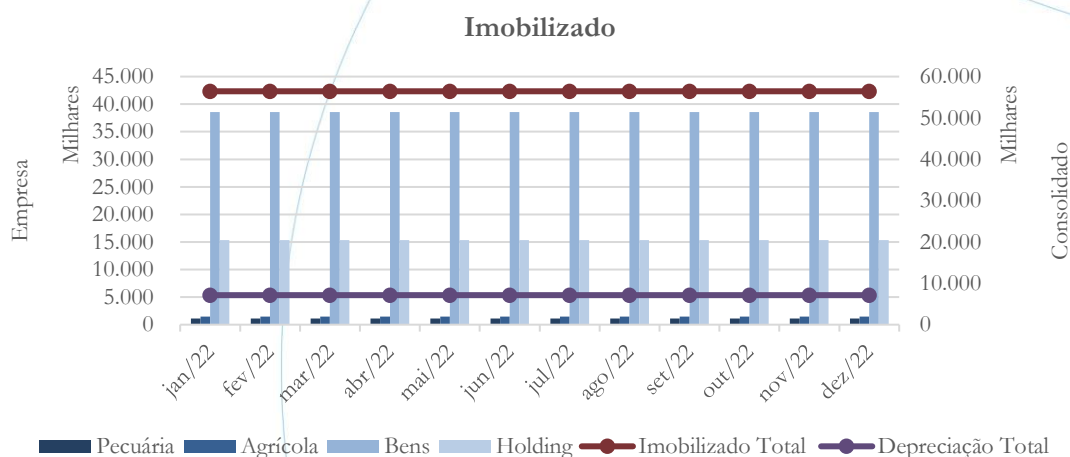
Após demonstrar diminuição de 0,04% no mês de outubro/2022, o saldo consolidado dos estoques manteve-se estável nos meses de novembro/2022 e dezembro/2022.

4.1.4. Imobilizado

A lei 11.101/05 – que regula a recuperação judicial, a extrajudicial e a falência do empresário e da sociedade empresária – em seu art. 66, aponta que:

Após a distribuição do pedido de recuperação judicial, o devedor não poderá alienar ou onerar bens ou direitos de seu ativo permanente, salvo evidente utilidade reconhecida pelo juiz, depois de ouvido o Comitê, com exceção daqueles previamente relacionados no plano de recuperação judicial.

Gráfico 4



Conforme o gráfico acima, o saldo consolidado do imobilizado manteve-se estável, assim como na conta de depreciação – conforme gráfico acima.

Solicitamos a seguinte informação:

O imobilizado apresentou diminuição de 3,09% entre os meses de dezembro/2021 e janeiro/2022. A movimentação foi realizada na Agroz Administradora de Bens Zurita Ltda e, conforme a

documentação contábil encaminhada pela recuperanda houve a baixa do imóvel 0034 - *Imovel Lote20-Tijuipe Ii Proj.Caranha-Ba* com valor de R\$ 1,8 milhão. Em contrapartida, foi reconhecido direito a receber de 0014 - *Bona Agropec-Dir.Proj.Caranha*. Vale ressaltar, no entanto, que não houve o reconhecimento de receita referente a venda de imobilizado na DRE do mês de janeiro/2022. Considerando os termos do art. 66 da Lei 11.101/2005, solicitamos que recuperanda envie a autorização judicial para operação acima descrita.

Segundo a recuperanda:

Esclarecemos que no mês de janeiro/2022 a redução observada em ativo imobilizado no balanço da Agroz Administradora de Bens Zurita Ltda, decorre da reclassificação que a Administração fez correspondente a lote para a conta de Outros Créditos, uma vez que expirado o prazo contratual para a conclusão do loteamento e obtenção das respectivas licenças legais, estas não foram obtidas, a Administração tomou a decisão pela reclassificação desse valor e por acionar as vias legais para recebimento da importância paga pelo referido bem.

Ou seja, não houve venda de imobilizado nem receita decorrente. O que houve é que, como o loteamento não foi concluído no prazo, inclusive sem a criação dos lotes, a administração decidiu rescindir o contrato de compra do lote e exigir da loteadora os valores de volta, inclusive com a propositura da ação de ressarcimento.

Dessa forma, o valor pago foi reclassificado para "outros créditos" contra a Boná Agropecuária S/A, que era a responsável pelo loteamento e não o entregou, e deve ressarcir os valores.



Requeremos a seguinte informação:

Solicitamos à recuperanda que nos informasse a respeito da composição dos ativos imobilizados das recuperandas, bem como o controle de depreciação.

A recuperanda nos informou, de forma sintética, o imobilizado de cada uma das empresas, conforme reprodução abaixo:

AGROZ AGRÍCOLA ZURITA S/A	
Descrição	Avaliação
IMPLEMENTOS AGRÍCOLA	286.839,99
MÁQUINAS E EQUIPAMENTOS	6.663,20
PLANTAÇÕES DE EUCALÍPTO – SÍTIO XODÓ	34.720,00
POÇO ARTESIANO	21.836,32
VEÍCULOS	106.017,73

AGROZ PECUÁRIA INDÚSTRIA COM.DE BEBIDAS ZURITA LTDA.	
Descrição	Avaliação
COMPUTADORES E PERIFÉRICOS	62.251,23
EQUIPAMENTOS DE COMUNICAÇÃO	48.093,80
FLORESTAMENTO E REFLORESTAMENTO	1.080,00
IMPLEMENTOS AGRÍCOLA	139.577,04
MÁQUINAS E EQUIPAMENTOS	78.481,63
MELHORAMENTOS	3.147,76
MÓVEIS, UTENSÍLIOS E INSTAL. COMERCIAIS	53.499,42
SEMENTES E MUDAS	1.260,00
SOFTWARES E LICENÇAS	24.690,75



AGROZ ADMINISTRADORA DE BENS ZURITA LTDA.	
Descrição	Avaliação
COMPUTADORES E PERIFÉRICOS	62.251,23
EQUIPAMENTOS DE COMUNICAÇÃO	48.093,80
FLORESTAMENTO E REFLORESTAMENTO	1.080,00
IMPLEMENTOS AGRÍCOLA	139.577,04
MÁQUINAS E EQUIPAMENTOS	78.481,63
MELHORAMENTOS	3.147,76
MÓVEIS, UTENSÍLIOS E INSTAL. COMERCIAIS	53.499,42
SEMENTES E MUDAS	1.260,00
SOFTWARES E LICENÇAS	24.690,75
TRATORES	3.144.240,00
VEÍCULOS	167.650,22

Conforme já informado por esta administradora, tais valores não são condizentes com os informados no Balanço Patrimonial e, de acordo com a recuperanda houve reavaliação dos bens quando do pedido de recuperação judicial.

Ao reconciliarmos o quadro questionado em seu e-mail, constatamos que na conversão do arquivo de PDF, que a Empresa EXM enviava mensalmente, para uma base WORD, ocorreu uma falha de conversão no quadro relativo à AgroZ Pecúria que não notamos no momento da conversão. Estamos corrigindo os dados no relatório mensal relativo ao mês de abril/21 bem como, incluiremos linhas de totais para cada uma das Empresas.

Sobre as divergências encontradas entre o Balanço Patrimonial e Balancetes em relação às informações mensais mencionamos:

Para o processo de recuperação judicial foi realizada uma reavaliação dos bens levando-se em consideração o estado/ condições em que os mesmos se encontravam, cujos valores são aqueles apresentados em nossos relatórios mensais de forma sintética. Por outro lado, nos Balancetes constam os valores residuais (valores originais de aquisição menos depreciações) que estão contabilizadas em contas individualizadas.



Nos nossos quadros sintéticos dos valores de cada Empresa, apresentados mensalmente não estão incluídos os valores relativos aos bens imóveis.

Assim, a comparação feita entre os valores atuais conforme relatórios mensais (base avaliações) contra valores contábeis menos depreciações naturalmente apresentará divergências. No presente caso temos uma variação de R\$ 199.125,52 conforme demonstrado a seguir, que consideramos razoável.:

- a) – R\$ 4.697.713,65 - Valor residual dos bens móveis (sem inclusão de imóveis)*
- b) – R\$ 4.896.839,17 – Valor conforme quadro sintético (base avaliação)*
- c) – R\$ 199.125,52 – Diferença entre avaliação e valor residual*

A título informativo, os valores contábeis relativos aos bens imóveis são os seguintes: Agrozo Holding R\$ 15.331.657,00 - Agrozo Administradora de Bens R\$ 31.107.459,35.

De acordo com os esclarecimentos acima verifica-se que a recuperanda reconhece a divergência encontrada quando da comparação do Balanço Patrimonial e Relatório Operacional.

E ainda a recuperanda informa:

não temos a memória de cálculo da reavaliação, e nem a lista, pois se a empresa Avalor enviou, ou ficou com a empresa que fazia os relatórios para a Agrozurita na época (neste caso a memória de cálculo), ou se receberam listas da Avalor e anexaram ao processo da RJ. Não temos essa informação infelizmente. A única informação que temos são as listas que já enviamos e estão anexadas neste e-mail.



Diante do acima exposto, verifica-se a seguinte situação no mês de maio/2021⁸.

Pecuária	Valor contábil (Balancete)	Tabela (Relatório Operacional)
MÁQUINAS E EQUIPAMENTOS	379.855,24	389.462,99
MÓVEIS E UTENSÍLIOS	56.822,43	161.281,24
EQUIPAMENTOS DE COMUNICAÇÃO	21.622,47	0,00
VEÍCULOS	32.114,14	22.484,65
TRATORES	14.206,03	0,00
VASILHAMES	0,00	12.160,00
IMPLEMENTOS AGRÍCOLA	24.739,55	102.276,00
MELHORAMENTOS E BENFEITÓRIAS	30.329,17	27.540,00
COMPUTADORES E PERIFÉRICOS	344,78	1.585,20
Total	560.033,81	716.790,08

Agrícola	Valor contábil (Balancete)	Tabela (Relatório Operacional)
MÁQUINAS E EQUIPAMENTOS	81,71	6.663,20
EQUIPAMENTOS DE COMUNICAÇÃO	2.837,53	0,00
VEÍCULOS	0,00	106.017,73
TRATORES	0,00	0,00
IMPLEMENTOS AGRÍCOLA	4.020,54	286.839,99
MELHORAMENTOS E BENFEITÓRIAS	5.544,32	0,00
COMPUTADORES E PERIFÉRICOS	0,00	0,00
FLORESTAMENTO E REFLORESTAMENTO	15.000,00	34.720,00
BENFEITÓRIAS	0,00	0,00
POÇO ARTESIANO	227,46	21.836,32
Total	27.711,56	456.077,24

Administradora de Bens (Bens Móveis)	Valor contábil (Balancete)	Tabela (Relatório Operacional)
MÁQUINAS E EQUIPAMENTOS	523.109,53	78.481,63
MÓVEIS E UTENSÍLIOS	235.154,98	53.499,42
EQUIPAMENTOS DE COMUNICAÇÃO	74.253,38	48.093,80
VEÍCULOS	1.407.180,03	167.650,22
TRATORES	665.790,06	3.144.240,00
IMPLEMENTOS AGRÍCOLA	711.416,37	139.577,04
MELHORAMENTOS E BENFEITÓRIAS	339.060,99	3.147,76
COMPUTADORES E PERIFÉRICOS	77.025,75	62.251,23
FLORESTAMENTO E REFLORESTAMENTO	3.900,00	1.080,00
Sementes e Mudas	0,00	1.260,00
Software e Licenças	13.672,97	24.690,75
Total	4.050.564,06	3.723.971,85

⁸ Todas as tabelas considerando o imobilizado líquido (descontando a depreciação acumulada).



Administradora de Bens (Bens Imóveis)	Valor contábil (Balancete)	Tabela (Relatório Operacional)
TERRAS - 04 UNIDADES - EDIFÍCIO CAPITAL	4.731.327,00	0,00
FAZ.CAMPO ALEGRE M.29494,495,496 E 37438	7.500.000,00	0,00
FAZ.RIO DAS PEDRAS MATR.15446	4.776.500,00	0,00
FAZ.SANTA CRUZ INC624.020.110-0 M.29766	27.787,00	0,00
FAZ.USINA PALMEIRAS M.34605 ATÉ 34609	3.000.000,00	0,00
FAZENDA AURORA II	2.800.053,00	0,00
FAZENDA CEDRO II UBERABA	2.010.927,03	0,00
FAZ. ENGENHO VELHO MATR.36007 E 36008	270.900,00	0,00
FAZENDA IGNEZ I MATR.39024	1.132.000,00	0,00
FAZENDA IGNEZ II MATR.39025	1.368.000,00	0,00
FAZENDA JATOBÁ MATR.26469 ATÉ 26478	9.414.000,00	0,00
FAZENDA MIRADOURO	3.817.614,60	0,00
FAZENDA SÃO PAULO E RETIRO	19.930.308,94	0,00
FAZENDA TRÊS CORAÇÕES M.1360,2553,54,55	7.669.534,35	0,00
FAZENDA.BOA ESPERANÇA MATR.5623	5.836.000,00	0,00
GRANJA VITÓRIA MATR.1899 E 827	633.187,81	0,00
IMÓVEL LOTE20-TIJUIPE II PROJ.CARANHA-BA	1.800.000,00	0,00
RESIDENCIA PRAÇA BARÃO MATR.20835	125.396,63	0,00
POÇO ARTESIANO	47.797,90	0,00
IMÓVEL - BAIRRO CAMPINHO M.29648	285.000,00	0,00
IMÓVEIS RESERVADOS	-46.021.077,01	0,00
Total	31.155.257,25	0,00

Imobilizado Holding	Tabela (Relatório Operacional)	Tabela (Relatório Operacional)
0027 - FAZENDA MONTEVIDEO	331.657,11	0,00
0035 - IMÓVEIS - BAIRRO MIRIM - INDAIATUBA/SP	15.000.000,00	0,00
Total	15.331.657,11	0,00

A partir do acima exposto verifica-se que na Administradora de Bens (bens imóveis) e na Holding, o total contabilizado no Balanço Patrimonial condiz com o valor informado pela recuperanda. Conforme esclarecimento prestado pela recuperanda:

A título informativo, os valores contábeis relativos aos bens imóveis são os seguintes: Agro Holding R\$ 15.331.657,00 - Agro Administradora de Bens R\$ 31.107.459,35.

Portanto, restam ainda divergências nas empresas Agrícola, Pecuária e Administradora de Bens (bens móveis).

Comentários desta administradora:

A recuperanda apresenta no Relatório Operacional da Recuperação Judicial uma tabela de imobilizado incompleta, onde não é listado os bens imóveis da empresa, como, por exemplo, as fazendas, enquanto os demais bens possuem valor alterado devido a reavaliação efetuada à época do pedido da Recuperação Judicial, reavaliação esta que a Agroz não enviou laudos assinados por profissional qualificado para tal trabalho, mesmo após repetidas solicitações desta administradora judicial. Neste caso, a recuperanda assumiu não possuir a documentação – conforme acima mencionado – colocando os valores sob questionamento, pois não podem ser comprovados.

Com o exposto e, devido a essas informações divergirem da oficialmente demonstrada no Balanço Patrimonial, conforme acima demonstrado, essa Administradora reitera a necessidade de reavaliação de seus ativos, pois evidente que as informações prestadas pela empresa não refletem os verdadeiros valores que devem ser atribuídos aos bens.

Segundo a recuperanda:

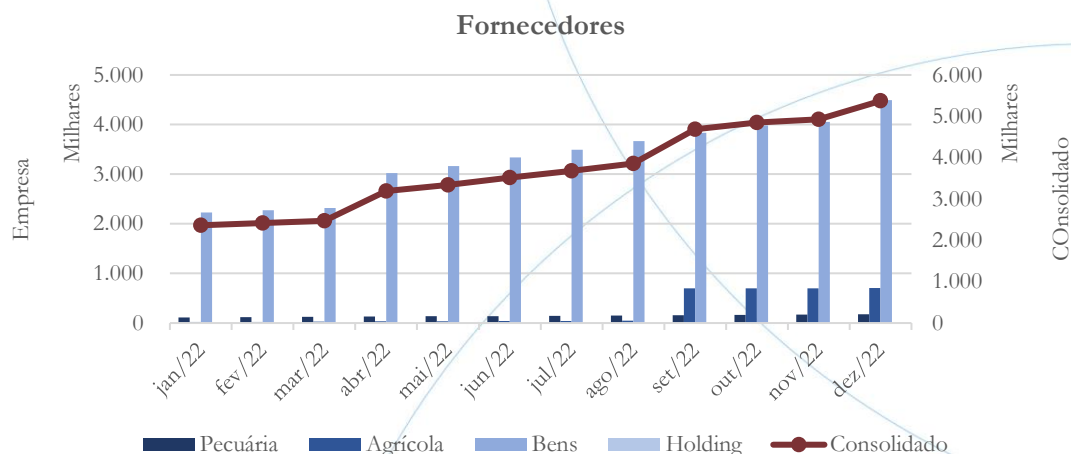
Os bens imóveis estão individualizados nos balancetes analíticos, por isso não se via a necessidade de constar do relatório operacional.

Quanto aos bens móveis, a Recuperanda esclarece que, quando do pedido de recuperação judicial, houve a contratação da empresa Avalor, que realizou a avaliação física nos estabelecimento da Recuperanda, gerando a listagem do relatório operacional. Já foi solicitado à Avalor o laudo assinado, que está em poder da assessoria financeira anterior que, de toda forma, já teve a solicitação reiterada.



4.1.5. Fornecedores

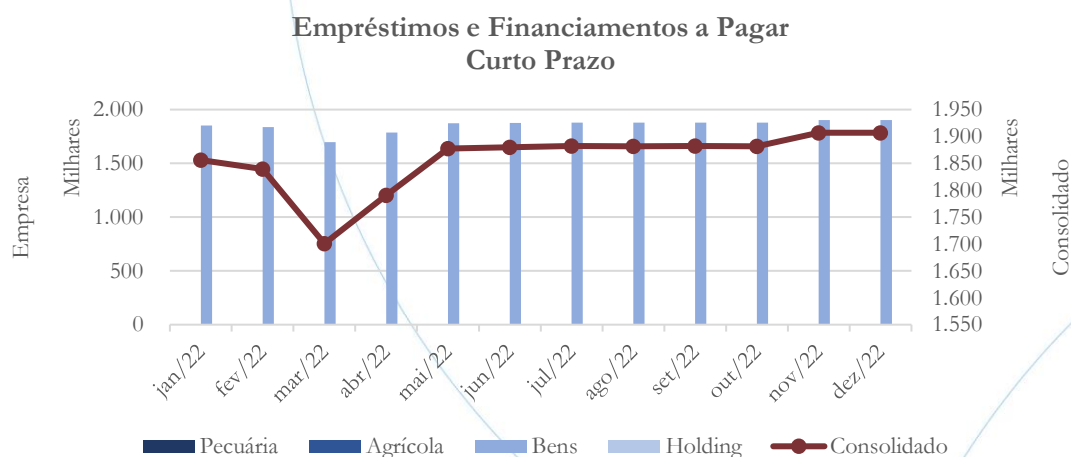
Gráfico 5



No mês de outubro/2022, o saldo consolidado da conta fornecedores apresentou aumento de 3,34%, seguido de 1,72% em novembro/2022, enquanto no mês de dezembro/2022 esse foi de 8,98%.

4.1.6. Empréstimos e Financiamentos

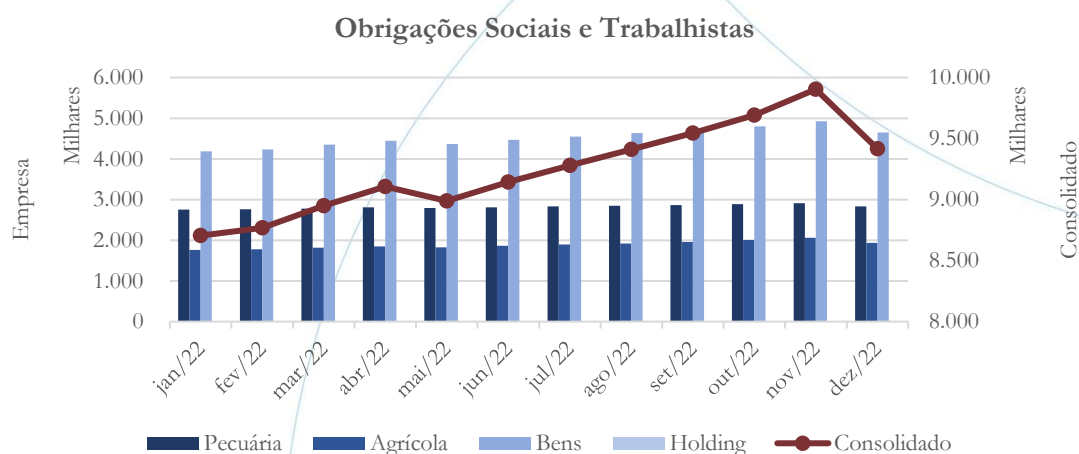
Gráfico 6



Os empréstimos e financiamentos registraram diminuição de 0,03% no saldo referente ao mês de outubro/2022, demonstrando posterior aumento de 1,33% em novembro/2022, mantendo-se estável no mês de dezembro/2022.

4.1.7. Obrigações Sociais e Trabalhistas

Gráfico 7



As obrigações sociais e trabalhistas apresentaram aumento no saldo referente aos meses de outubro (1,56%), novembro (2,19%), enquanto no mês de dezembro/2022 houve diminuição de 4,93%. A diminuição apresentada neste último mês em análise se deve ao pagamento de salários que estavam atrasados, enquanto os encargos sobre folha permanecem sem recolhimento, conforme a tabela abaixo:

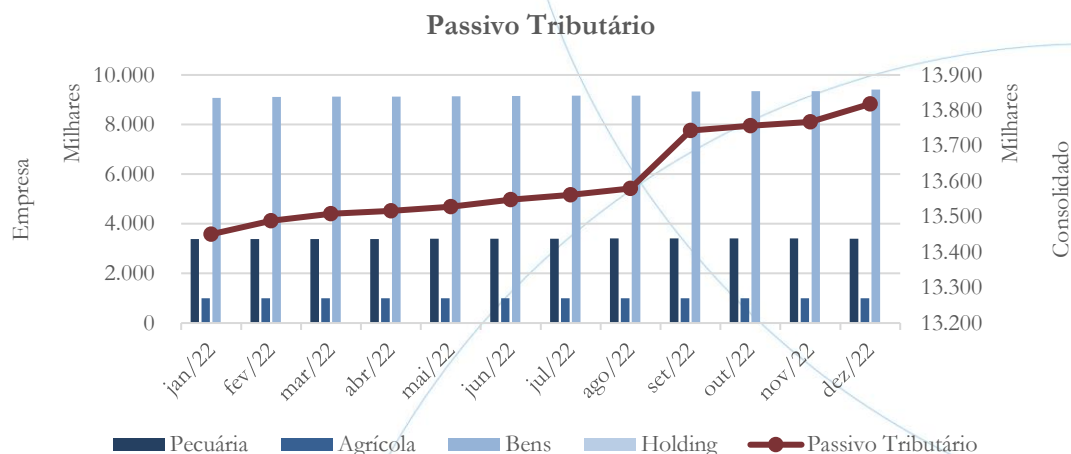
Encargos trabalhistas Consolidado	jul/22	ago/22	set/22	out/22	nov/22	dez/22
INSS	6.345.371	6.385.702	6.424.449	6.467.221	6.510.388	6.592.104
FGTS	2.224.410	2.234.662	2.243.151	2.252.575	2.266.703	2.287.160
Total:	8.569.781	8.620.365	8.667.600	8.719.796	8.777.091	8.879.264

No segundo de 2022, o INSS a recolher apresentou aumento de 4%, acompanhado pelo FGTS cuja variação foi de 3% no mesmo período em análise.



4.1.8. Passivo Tributário

Gráfico 8



O passivo tributário consolidado apresentou aumento no saldo referente aos meses de outubro (0,10%), novembro (0,08%) e dezembro (0,37%).

A tabela abaixo apresenta o passivo tributário:

Fazenda - Pecuária	jul/22	ago/22	set/22	out/22	nov/22	dez/22
Municipal	21.005	21.005	21.168	21.168	21.168	49.229
Estadual	332.742	337.019	337.469	338.781	338.781	3.367.188
Federal	2.934.254	2.938.155	2.939.560	2.940.911	2.941.577	2.823.464
Outros	41.482	41.482	41.482	41.482	41.482	7.308
Total:	3.288.000	3.296.179	3.298.196	3.300.860	3.301.526	6.239.881

A partir da tabela acima verifica-se que a Pecuária possuía 53,96% de seu passivo tributário junto à esfera Estadual no mês de dezembro/2022.

Fazenda - Agrícola	jul/22	ago/22	set/22	out/22	nov/22	dez/22
Municipal	9.651	9.651	9.814	9.814	9.814	9.814
Estadual	3.599	3.599	3.779	3.779	3.779	3.779
Federal	945.111	945.822	946.699	947.752	948.831	995.003
Outros	0	0	0	0	0	0



Total:	958.361	959.071	960.291	961.345	962.423	1.008.595
---------------	---------	---------	---------	---------	---------	-----------

No mês de dezembro/2022, a Agrícola possuía 98,65% de seu passivo junto à esfera Federal.

Fazenda - Adm. De Bens	jul/22	ago/22	set/22	out/22	nov/22	dez/22
Municipal	819.337	819.337	857.856	857.856	857.856	857.856
Estadual	7.491	7.491	7.491	7.491	7.491	7.491
Federal	7.009.352	7.017.393	7.140.001	7.149.492	7.158.893	7.259.869
Outros	1.322.313	1.323.230	1.322.313	1.322.332	1.322.332	1.322.332
Total:	7.836.179	7.844.221	8.005.348	8.014.839	8.024.240	8.125.216

A Adm. de Bens, no mês de dezembro/2022, possuía 89,35% de seu passivo tributário com a esfera Federal.

Fazenda - Consolidado	jul/22	ago/22	set/22	out/22	nov/22	dez/22
Municipal	849.992	849.992	888.838	888.838	888.838	916.899
Estadual	343.831	348.109	348.738	350.050	350.050	3.378.458
Federal	10.888.717	10.901.370	11.026.259	11.038.155	11.049.301	11.078.335
Outros	1.363.795	1.364.713	1.363.795	1.363.814	1.363.814	1.329.640
Total:	12.082.540	12.099.471	12.263.835	12.277.043	12.288.189	15.373.692

No mês de dezembro/2022, a Agroz possuía 72,06% de seu passivo tributário junto à esfera Federal.

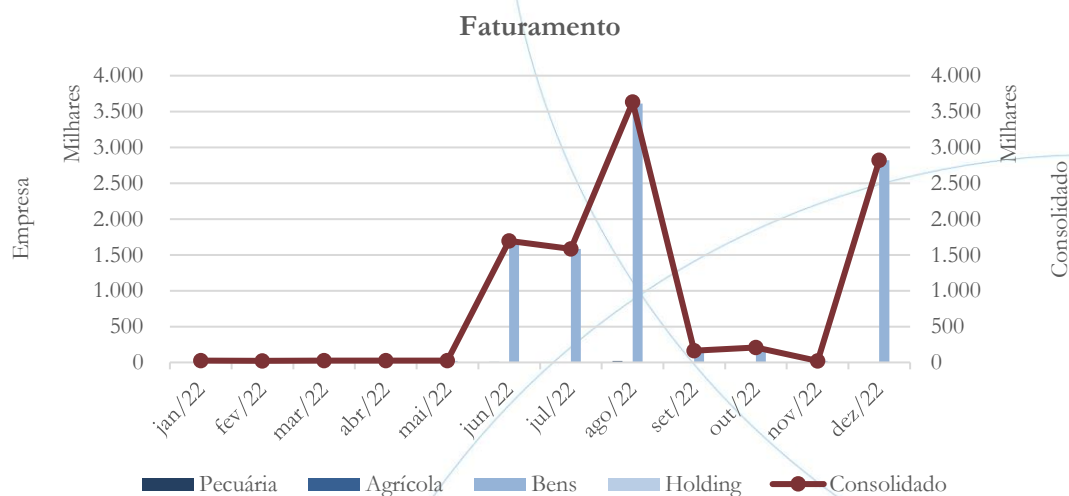
4.2. Demonstração do Resultado do Exercício

A Demonstração do Resultado do Exercício (DRE), como relatório contábil é confeccionada junto com o Balanço Patrimonial e oferece uma síntese econômica das atividades operacionais e não operacionais permitindo visualizar assim se a empresa está gerando lucro ou prejuízo, em um determinado período.

4.2.1. Faturamento



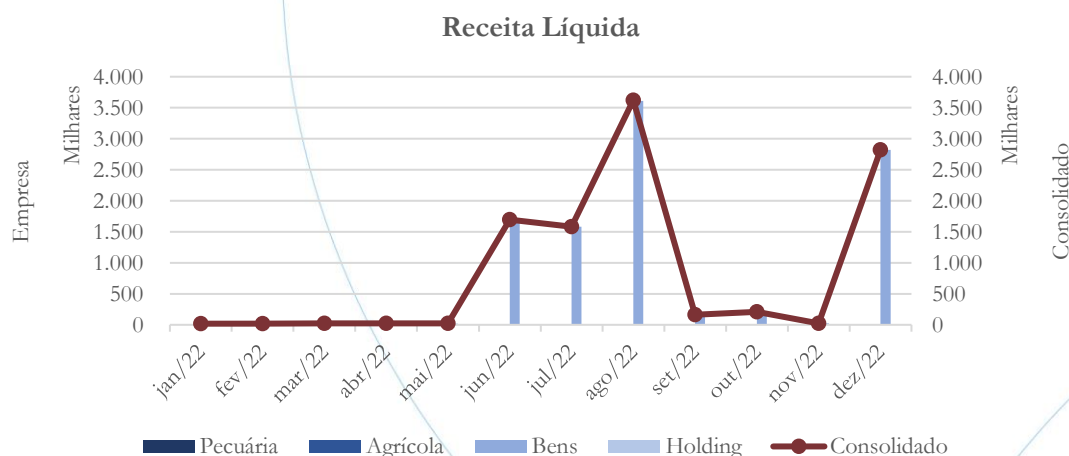
Gráfico 9



O faturamento consolidado passou de R\$ 209,7 mil no mês de outubro/2022 para R\$ 23,0 mil em novembro/2022, enquanto no mês de dezembro/2022 esse foi de R\$ 2,82 milhões.

4.2.2. Receita Líquida

Gráfico 10

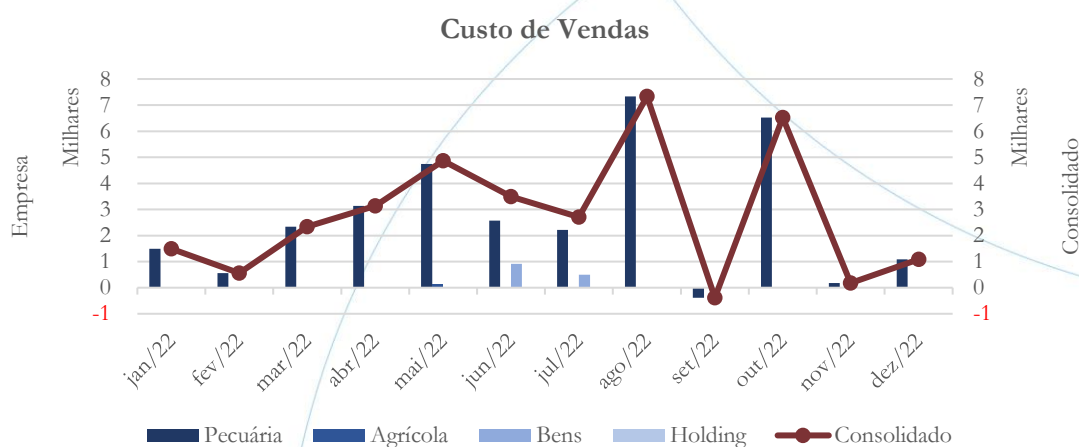




A receita líquida consolidada apresentou saldo de R\$ 206,8 mil no mês de outubro/2022, passando para R\$ 22,2 mil em novembro/2022, finalizando o período em análise com saldo no valor de R\$ 2,82 milhões em dezembro/2022.

4.2.3. Custo de Vendas

Gráfico 11

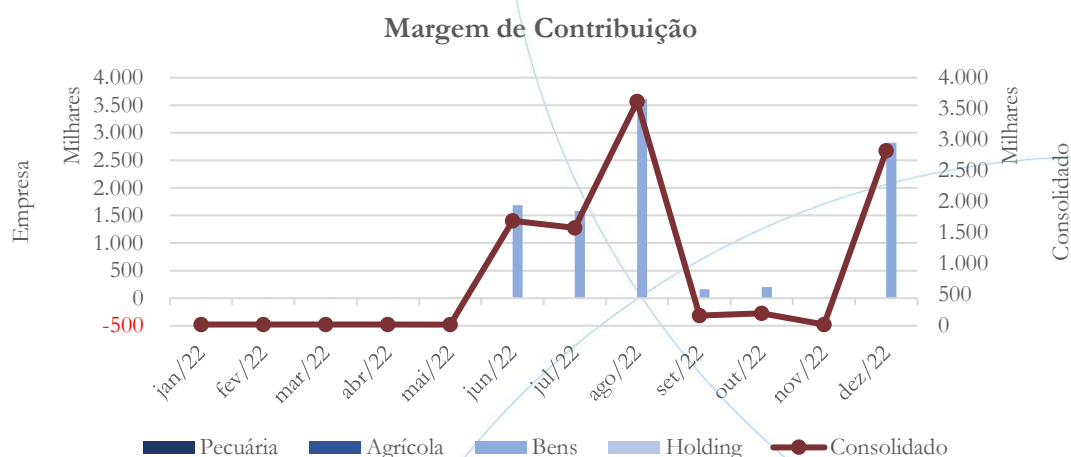


O saldo consolidado da conta custos de vendas passou de R\$ 6,5 mil em outubro/2022 para R\$ 173 em novembro/2022, enquanto no mês de dezembro/2022 o saldo foi de R\$ 1,0 mil.

4.2.4. Margem de Contribuição



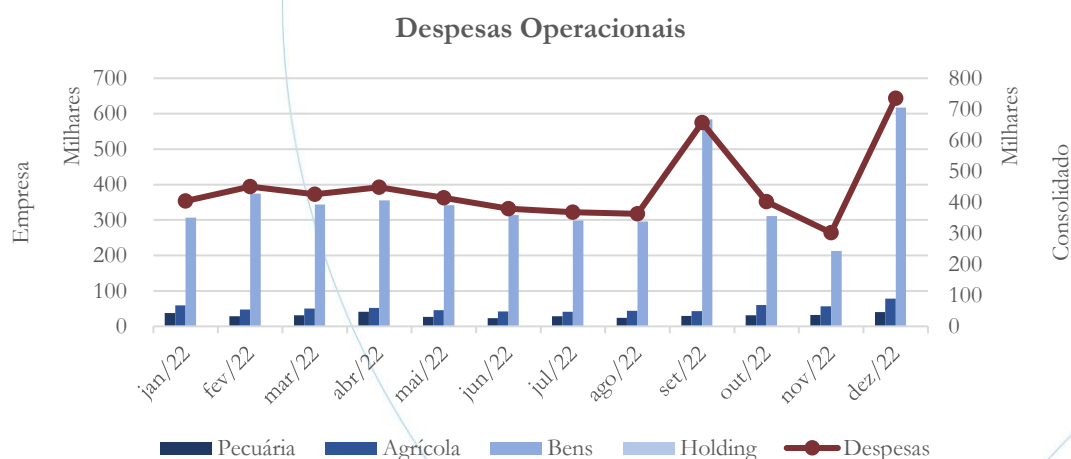
Gráfico 12



Refletindo o acima exposto, o saldo positivo da margem de contribuição passou de R\$ 200,3 mil no mês de outubro/2022 para R\$ 22,05 mil em novembro/2022, enquanto no mês de dezembro/2022 esse foi de R\$ 2,82 milhões.

4.2.5. Despesas Operacionais

Gráfico 13

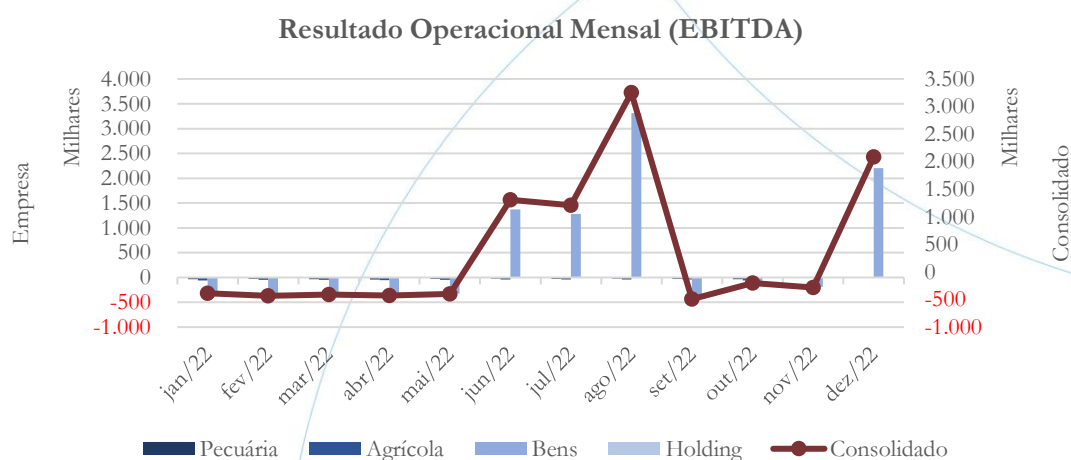




O saldo consolidado das despesas operacionais registrou diminuição de 38,72% no mês de outubro/2022 e de 25,01% em novembro/2022, enquanto no mês de dezembro/2022 houve aumento de 143,64%.

4.2.6. Resultado Operacional (EBITDA)

Gráfico 14



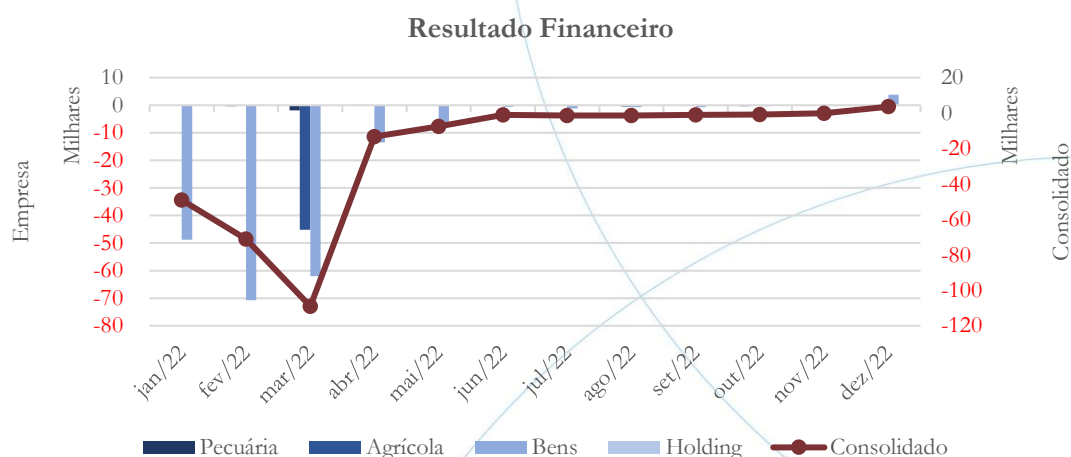
No exercício de 2022, o lucro operacional foi de R\$ 4,8 milhões.

4.2.7. Resultado Financeiro



ADMINISTRAÇÃO
JUDICIAL

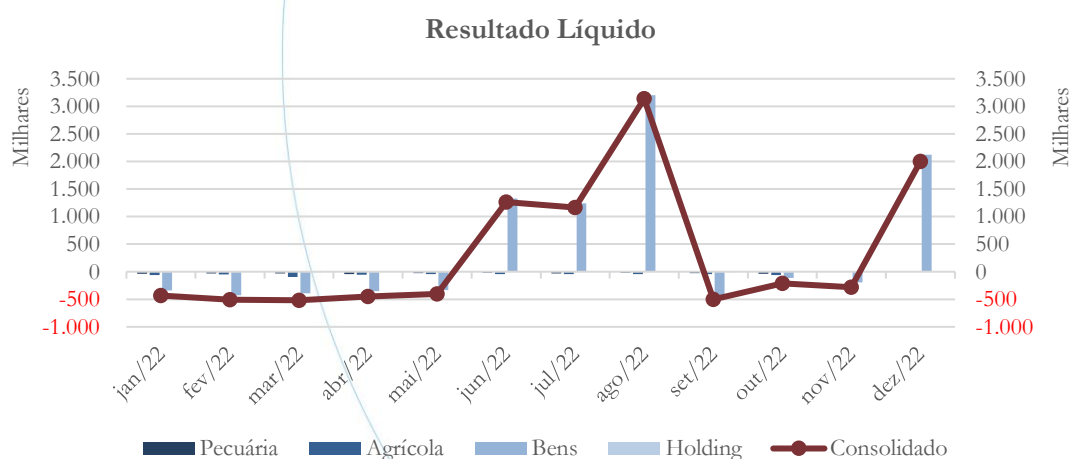
Gráfico 15



As despesas financeiras consolidadas registraram saldo no valor de R\$ 251,9 mil no exercício de 2022.

4.2.8. Resultado Líquido

Gráfico 16



Embora nos meses de outubro/2022 e novembro/2022, o Grupo tenha contabilizado prejuízo líquido no valor de R\$ 490,5 mil somados, no exercício de 2022 há lucro

líquido de R\$ 4,26 milhões, devido principalmente aos resultados apresentados entre os meses de agosto/2022 e dezembro/2022.

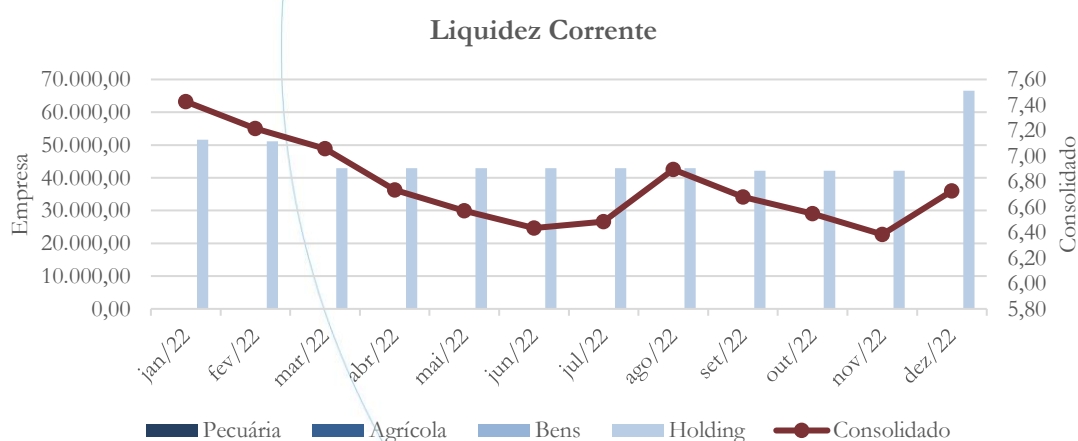
4.3. Índices e Indicadores

Os índices e indicadores são resultados obtidos através da análise contábil da empresa, os quais fornecem informações relevantes a respeito das operações realizadas possibilitando uma melhor avaliação, via fórmulas matemáticas, na averiguação das demonstrações financeiras.

4.3.1. Liquidez Corrente

A liquidez corrente⁹ – obtida através da razão entre o ativo circulante e o passivo circulante – tem como objetivo demonstrar se a empresa está cumprindo com as obrigações imediatas, ou seja, àquelas de curto prazo.

Gráfico 17



⁹ Quanto maior for o índice encontrado, melhor é a situação de liquidez da empresa.

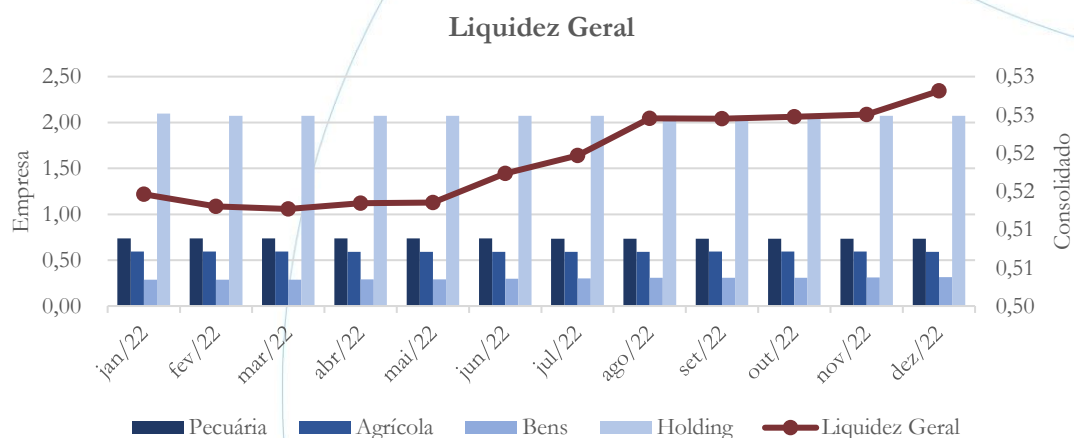


No mês de dezembro/2022, o índice de liquidez corrente consolidado foi de R\$ 6,73 para cada R\$ 1,00 de dívida adquirida no curto prazo.

4.3.2. Liquidez Geral

Objetiva comparar a capacidade da empresa a curto e a longo prazo¹⁰. Neste sentido, quando o resultado deste for menor que 1, em tese, a empresa estaria com problemas financeiros e, conseqüentemente, apresentaria dificuldades em cumprir suas obrigações.

Gráfico 18



No mês de dezembro/2022, as recuperandas possuíam R\$ 0,53 para cada R\$ 1,00 de dívida adquirida a curto e a longo prazo.

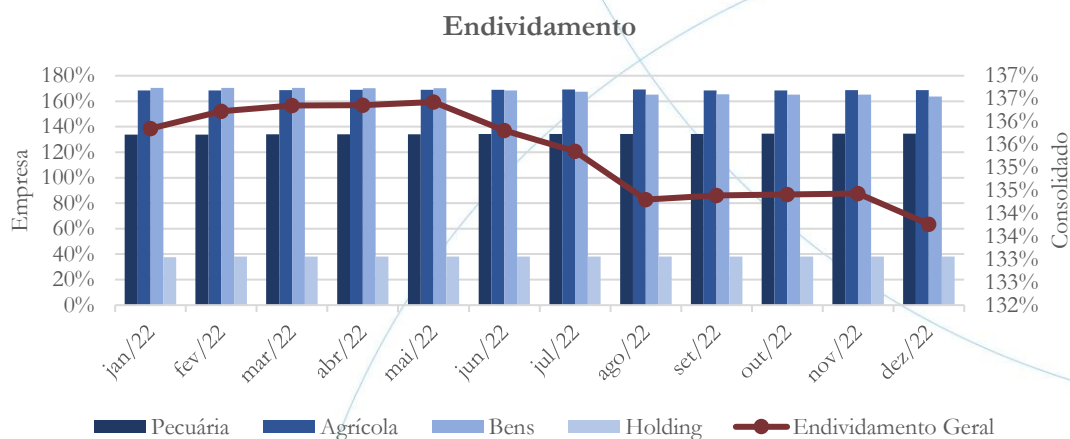
4.3.3. Endividamento

¹⁰ Calcula-se a liquidez geral através da soma do ativo circulante e realizável a longo prazo dividido pela soma do passivo circulante e não circulante.



O objetivo deste índice é verificar o percentual de capital de terceiros que a empresa utiliza naquele período em análise. Neste sentido, quanto mais elevado for o índice, maior o grau de endividamento no andamento de suas atividades.

Gráfico 19



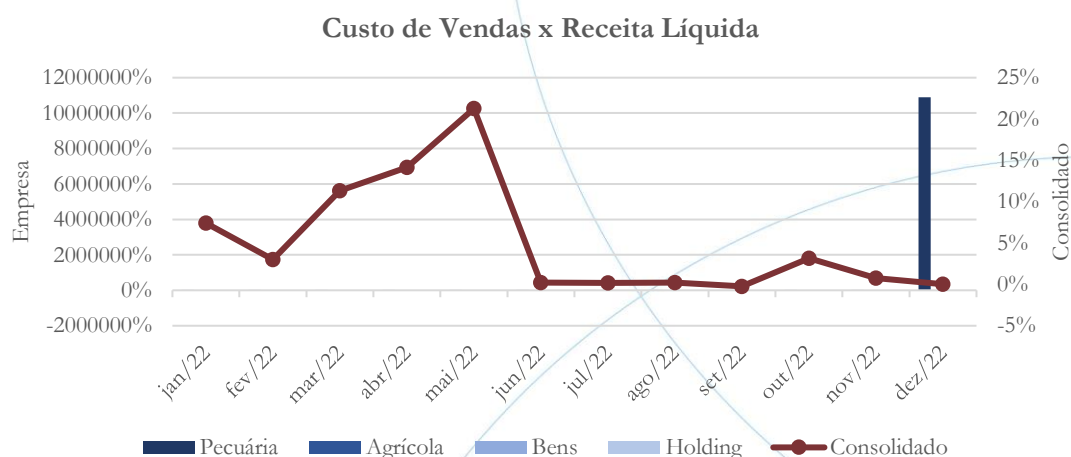
No mês de dezembro/2022, a empresa possuía 134% de endividamento e isso significa que há alta participação de capital de terceiros na operação.

4.3.4. Participação do Custo de Vendas

Mostra a participação do custo de vendas na receita líquida auferida em cada período.



Gráfico 20



No mês de dezembro/2022, esse indicador ficou prejudicado devido a reversão do saldo da conta custo de vendas.

4.3.5. Resultado da operação

O EBITDA (*Earnings before interests, taxes, depreciation and amortizations*) – resultado antes dos juros, impostos, depreciação e amortizações – que mede o resultado da operação. Neste sentido, este nos mostra quanto dinheiro é gerado pelos ativos operacionais.



Gráfico 21



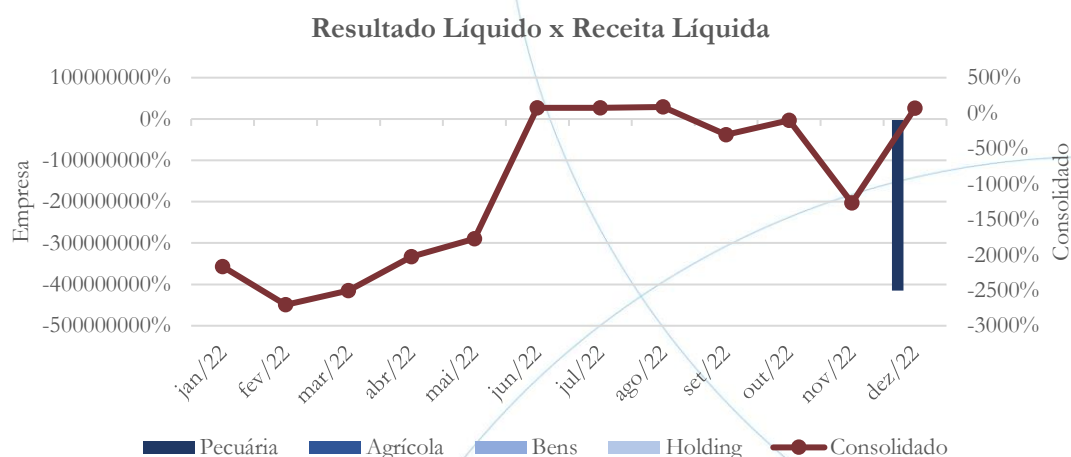
No mês de dezembro/2022, o retorno operacional foi positivo com 74%, conforme gráfico acima.

4.3.6. Retorno Líquido

O resultado líquido desconsidera todos os fatores que influenciam o resultado de uma operação, ou seja, depreciação, amortizações, juros pagos e recebidos, receitas e despesas não operacionais, impostos sobre lucro, entre outros – isto é, apresenta o lucro que o ativo realmente oferece à empresa.



Gráfico 22



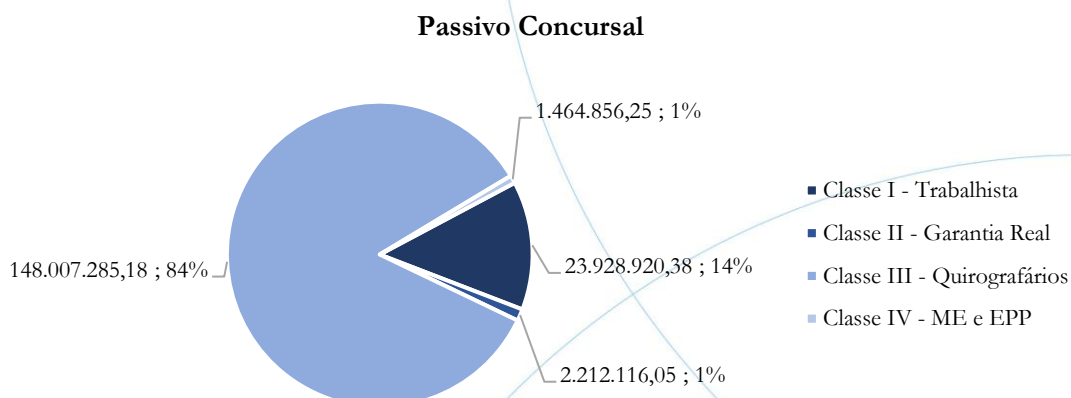
O retorno líquido foi positivo com 71% no mês de dezembro/2022 – conforme gráfico acima.

5. Passivo Concursal

A recuperanda possui o seguinte passivo concursal¹¹:

¹¹ Atualizado em maio/2022.

Gráfico 23



O passivo concursal da Agroz totaliza saldo no valor de R\$ 175,61 milhões com 706 credores, conforme tabela abaixo:

Classes de Credores	Quantidade de Credores	Valor do Crédito	Participação da Classe
Classe I - Trabalhista	235	23.928.920,38	13,63%
Classe II - Garantia Real	2	2.212.116,05	1,26%
Classe III - Quirografários	251	148.007.285,18	84,28%
Classe IV - ME e EPP	218	1.464.856,25	0,83%
Total	706	175.613.177,86	100,00%

A Classe I possui 235 credores, os quais representam 13,63% do crédito, enquanto na Classe II há 2 credores com 1,26% do crédito. Na Classe III há 251 credores representando 84,28% do crédito, enquanto na Classe IV há 218 credores com 0,83% do crédito.

6. Análise e considerações finais

Dando continuidade aos resultados referentes ao período de safra, embora tenha demonstrado tanto prejuízo operacional quanto prejuízo líquido nos meses de

outubro/2022 e novembro/2022, o Grupo registrou lucro operacional no valor de R\$ 4,83 milhões e lucro líquido no valor de R\$ 4,26 milhões no exercício de 2022.

No mais, continuaremos acompanhando a recuperanda.

7. Acompanhamento processual

Recuperação Judicial

Processo n. 1005630-13.2017.8.26.0038

16/10/2017	• Petição inicial
06/11/2017	• Deferimento Pedido de Homologação da RJ
23/04/2018	• Plano de Recuperação Judicial
20/03/2019	• Edital Art. 52
28/08/2019	• Publicação Edital art. 7, § 2º
06/02/2020	• Edital Art. 36
20/07/2020	• Edital Art. 36 – AGC Virtual
05/08/2020	• Assembleia Geral de Credores 1ª Convocação (não instalada por falta de quórum)
12/08/2020	• Assembleia Geral de Credores 2ª Convocação - suspensão por votação
17/12/2020	• Assembleia Geral de Credores em continuação – suspensão por votação
09/03/2021	• Assembleia Geral de Credores em continuação – suspensão para 07/04/2022.





Para verificação do andamento processual acesse o site: www.r4cempresarial.com.br

8. Anexos

AGROZ - ADMINISTRADORA DE BENS ZURITA LTDA

BALANÇO PATRIMONIAL

0399 AGROZ PECUARIA, INDUSTRIA E COMERCIO DE BEBIDAS ZURITA LTDA

CNPJ: 04.336.133/0001-94

FOLHA: 000002

ENCERRADO EM: 31/10/2022

ATIVO		PASSIVO	
ATIVO CIRCULANTE		PASSIVO CIRCULANTE	
DISPONIVEL		VALORES EXIGÍVEIS A CURTO PRAZO	
BANCOS COM MOVIMENTOS	9,81 D	FORNECEDORES	166.265,54 C
VALORES A RECEBER		CONTAS A PAGAR	44,60 C
CLIENTES	3.683.495,24 D	OBRIGAÇÕES TRIBUTÁRIAS	3.342.342,33 C
OUTROS CRÉDITOS	158.049,70 D	OBRIGAÇÕES TRABALHISTAS/PREVIDEN	2.886.489,42 C
IMPOSTOS A RECUPERAR	70.962,64 D	PROVISÕES	297.406,29 C
ESTOQUES	3.863.321,59 D	EMPRÉSTIMOS E FINANCIAMENTOS	4.005,54 C
ATIVO BIOLÓGICO - CIRCULANTE		PASSIVO NÃO CIRCULANTE	
ATIVO BIOLÓGICO AVALIADO P/ VALOR J	30.600,00 D	VALORES EXIGÍVEIS A LONGO PRAZO	
REBANHO BOVINO EM FORMAÇÃO	24.939.914,17 D	CONTA CORRENTE PESSOAS LIGADAS	39.577.787,80 C
OUTROS REBANHOS	190.900,00 D	RECUPERAÇÃO JUDICIAL	9.695.483,56 C
SEMEN/EMBRIÕES	7.238.511,26 D	RESULTADOS DE EXERCÍCIOS FUTUROS	
REALIZAVEL A LONGO PRAZO		RECEITA DE EXERCÍCIOS FUTUROS	
VALORES A REALIZAR A LONGO PRAZO		RECEITAS EXERCÍCIOS FUTUROS	
DEPÓSITOS E CAUÇÕES	24.684,98 D	PATRIMÔNIO LÍQUIDO	
CONTAS CORRENTES PESSOAS LIGADA	1.143.946,61 D	CAPITAL PRÓPRIO	
ATIVO NÃO CIRCULANTE		CAPITAL SOCIAL INTEGRALIZADO	
INVESTIMENTOS		RESERVAS	
PARTICIPAÇÕES EM OUTRAS EMPRESA	300,00 D	LUCROS OU PREJUÍZOS ACUMULADOS	
IMOBILIZADO			
BENS	1.107.710,62 D		
(-) DEPRECIAÇÃO ACUMULADA	547.879,11 C		
TOTAL DO ATIVO.....	41.904.527,51 D	TOTAL DO PASSIVO E PATRIMÔNIO LÍQUIDO	41.904.527,51 C

Reconhecemos a exatidão do presente balanço encerrado em 31 de Outubro de 2022 conforme documentação apresentada.

IVAN FABIO DE OLIVEIRA ZURITA
 FUNÇÃO: SOCIO ADMINISTRADOR
 RG: 5.699.101-0
 CPF: 623.852.408-15

JOSÉ ROBERTO RIMERIO
 FUNÇÃO: TEC. CONTABIL
 CPF: 328.573.738-72
 TC/CRC: 1SP062508/O-0

DEMONSTRAÇÃO DO RESULTADO DO EXERCÍCIO

0399 AGROZ PECUARIA, INDUSTRIA E COMERCIO DE BEBIDAS ZURITA LTDA

CNPJ: 04.336.133/0001-94

FOLHA: 000002

ENCERRADO EM: 31/10/2022

3 - RECEITAS**3.1 - RECEITA OPERACIONAL BRUTA****3.1.1 - RECEITA ATIVIDADE RURAL****3.1.1.03 - RECEITA ALAMBIQUE**

4.482,10 C

RECEITA ATIVIDADE RURAL

4.482,10 C

3.2 - DEDUÇÕES DAS RECEITAS**3.2.1 - IMPOSTOS INCIDENTES S/ RECEITA****3.2.1.03 - IMPOSTOS INCIDENTES S/ RECEITA ALAMBIQUE**

2.076,58 D

3.2.1.08 - PROVISAO PARA CSLL E IRPJ

78,03 D

IMPOSTOS INCIDENTES S/ RECEITA

2.154,61 D

Total de RECEITAS

2.327,49 C

(=) RECEITA LÍQUIDA

2.327,49 C

4 - CUSTOS**4.1 - CUSTO DOS PROD. E MERC. VENDIDAS****4.1.1 - CUSTOS - PRODUTOS E MERCADORIAS VENDIDOS****4.1.1.03 - CUSTOS DOS PRODUTOS VENDIDOS -...**

1.633,31 D

CUSTOS - PRODUTOS E MERCADORIAS...

1.633,31 D

4.2 - CUSTOS DIRETOS**4.2.1 - CUSTOS DOS PRODUTOS E MERCADORIAS****4.2.1.01 - CUSTOS E INSUMOS**

4.887,00 D

CUSTOS DOS PRODUTOS E MERCADORIAS

4.887,00 D

Total de CUSTOS

6.520,31 D

(=) PREJUÍZO BRUTO

4.192,82 D

5 - DESPESAS**5.1 - DESPESAS OPERACIONAIS****5.1.1 - DESPESAS OPERACIONAIS****5.1.1.01 - DESPESAS OPERACIONAIS E INSUMOS**

3.805,49 D

5.1.1.02 - DESPESAS COM PESSOAL

27.521,37 D

5.1.1.04 - DESPESAS FINANCEIRAS

361,62 D

DESPESAS OPERACIONAIS

31.688,48 D

Total de DESPESAS

31.688,48 D

(=) PREJUÍZO OPERACIONAL

35.881,30 D

Resultado Financeiro:

Outras Receitas/Despesas:

DEMONSTRAÇÃO DO RESULTADO DO EXERCÍCIO

0399 AGROZ PECUARIA, INDUSTRIA E COMERCIO DE BEBIDAS ZURITA LTDA

CNPJ: 04.336.133/0001-94

FOLHA: 000003

ENCERRADO EM: 31/10/2022



(=) PREJUÍZO ANTES DOS IMPOSTOS, PARTICIP. E CONTRIBUIÇÕES**35.881,30 D**

Provisão de Impostos:

Participações e Contribuições:

(=) Total do PREJUÍZO do Período:**35.881,30 D**

Reconhecemos a exatidão da presente demonstração encerrada em 31 de Outubro de 2022 conforme documentação apresentada.


IVAN FABIO DE OLIVEIRA ZURITA
FUNÇÃO: SOCIO ADMINISTRADOR
RG: 5.699.101-0
CPF: 623.852.408-15
JOSÉ ROBERTO RIMERIO
FUNÇÃO: TEC. CONTABIL
CPF: 328.573.738-72
TC/CRC: 1SP062508/O-0

AGROZ - ADMINISTRADORA DE BENS ZURITA LTDA

BALANÇO PATRIMONIAL

0299 AGROZ AGRICOLA ZURITA S/A

CNPJ: 00.766.764/0001-92

FOLHA: 000002

ENCERRADO EM: 31/10/2022

ATIVO		PASSIVO	
ATIVO CIRCULANTE		PASSIVO CIRCULANTE	
DISPONIVEL		VALORES EXIGÍVEIS A CURTO PRAZO	
BANCOS COM MOVIMENTOS	2,69 D	FORNECEDORES	699.637,02 C
APLICAÇÕES FINANCEIRAS	0,50 D	OBRIGAÇÕES TRIBUTÁRIAS	961.344,83 C
VALORES A RECEBER		OBRIGAÇÕES TRABALHISTAS/PREVIDEN	2.005.067,34 C
CLIENTES	30.886,45 D	PROVISÕES	173.721,54 C
OUTROS CRÉDITOS	1.404.730,41 D	EMPRÉSTIMOS E FINANCIAMENTOS	50,00 C
IMPOSTOS A RECUPERAR	235.539,55 D	PARCELAMENTOS DE TRIBUTOS	41.597,62 C
ATIVO BIOLÓGICO - CIRCULANTE		ADIANTAMENTO A CLIENTES	308.000,00 C
ATIVO BIOLÓGICO AVALIADO P/ VALOR J	0,01 D	PASSIVO NÃO CIRCULANTE	
ATIVO BIOLÓGICO - DEPRECIAÇÃO	0,01 C	VALORES EXIGÍVEIS A LONGO PRAZO	
REALIZAVEL A LONGO PRAZO		CONTA CORRENTE PESSOAS LIGADAS	42.489.440,82 C
VALORES A REALIZAR A LONGO PRAZO		RECUPERAÇÃO JUDICIAL	40.222.455,29 C
DEPÓSITOS E CAUÇÕES	76.364,43 D	RESULTADOS DE EXERCÍCIOS FUTUROS	
CONTAS CORRENTES PESSOAS LIGADA	45.888.635,75 D	OUTRAS OBRIGAÇÕES	
ATIVO NÃO CIRCULANTE		PASSIVOS FISCAIS DIFERIDOS	69.962,32 C
INVESTIMENTOS		PATRIMÔNIO LÍQUIDO	
PARTICIPAÇÕES EM OUTRAS EMPRESA	5.443,58 D	CAPITAL PRÓPRIO	
IMOBILIZADO		CAPITAL SOCIAL INTEGRALIZADO	3.684.536,00 C
BENS	1.466.284,70 D	RESERVAS	
(-) DEPRECIAÇÃO ACUMULADA	1.449.510,28 C	RESERVAS DE CAPITAL	72.308,16 C
DIFERIDO		LUCROS OU PREJUÍZOS ACUMULADOS	39.126.239,77 D
CSLL E IRPJ DIFERIDO	3.943.503,39 D		
TOTAL DO ATIVO.....	51.601.881,17 D	TOTAL DO PASSIVO E PATRIMÔNIO LÍQUIDO	51.601.881,17 C

Reconhecemos a exatidão do presente balanço encerrado em 31 de Outubro de 2022 conforme documentação apresentada.

IVAN FABIO DE OLIVEIRA ZURITA

FUNÇÃO: ADMINISTRADOR

RG: 7611298

CPF: 623.852.408-15

JOSÉ ROBERTO RIMERIO

FUNÇÃO: TEC. CONTABIL

CPF: 328.573.738-72

TC/CRC: 1SP062508/O-0

DEMONSTRAÇÃO DO RESULTADO DO EXERCÍCIO

0299 AGROZ AGRICOLA ZURITA S/A

CNPJ: 00.766.764/0001-92

FOLHA: 000002

ENCERRADO EM: 31/10/2022

DESPESAS**DESPESAS OPERACIONAIS****DESPESAS OPERACIONAIS**

DESPESAS OPERACIONAIS E INSUMOS

DESPESAS COM PESSOAL

3.050,31 D

57.029,18 D

DESPESAS OPERACIONAIS

60.079,49 D

Total de DESPESAS

60.079,49 D

Resultado Financeiro:**Outras Receitas/Despesas:****(=) Total do PREJUÍZO do Período:**

60.079,49 D

Reconhecemos a exatidão da presente demonstração encerrada em 31 de Outubro de 2022 conforme documentação apresentada.

IVAN FABIO DE OLIVEIRA ZURITA

FUNÇÃO: ADMINISTRADOR

RG: 7611298

CPF: 623.852.408-15

JOSÉ ROBERTO RIMERIO

FUNÇÃO: TEC. CONTÁBIL

CPF: 328.573.738-72

TC/CRC: 1SP062508/O-0

AGROZ - ADMINISTRADORA DE BENS ZURITA LTDA

BALANÇO PATRIMONIAL

0099 AGROZ ADMINISTRADORA DE BENS ZURITA LTDA

CNPJ: 05.596.908/0001-23

FOLHA: 000002

ENCERRADO EM: 31/10/2022

ATIVO		PASSIVO	
ATIVO CIRCULANTE		PASSIVO CIRCULANTE	
DISPONIVEL		VALORES EXIGÍVEIS A CURTO PRAZO	
BANCOS COM MOVIMENTOS	0,14 D	FORNECEDORES	3.980.802,05 C
VALORES A RECEBER		CONTAS A PAGAR	20.274,57 C
CLIENTES	11.856.387,48 D	OBRIGAÇÕES TRIBUTÁRIAS	9.337.170,25 C
OUTROS CRÉDITOS	10.772.055,35 D	OBRIGAÇÕES TRABALHISTAS/PREVIDEN	4.799.198,26 C
IMPOSTOS A RECUPERAR	43.382,72 D	PROVISÕES	806.422,85 C
EMPRESTIMOS	1.550.000,00 D	EMPRÉSTIMOS E FINANCIAMENTOS	1.877.888,06 C
RECEITAS PROVISIONADAS	3.576.690,57 D	PARCELAMENTOS DE TRIBUTOS	4.096,00 C
DESPESAS ANTECIPADAS	4.822,00 D	ADIANTAMENTO A CLIENTES	2.916.317,55 C
REALIZAVEL A LONGO PRAZO		PASSIVO NÃO CIRCULANTE	
VALORES A REALIZAR A LONGO PRAZO		VALORES EXIGÍVEIS A LONGO PRAZO	
DEPÓSITOS E CAUÇÕES	6.172.345,15 D	CONTA CORRENTE PESSOAS LIGADAS	68.963.928,24 C
CONTAS CORRENTES PESSOAS LIGADA	52.712.180,07 D	RECUPERAÇÃO JUDICIAL	169.191.006,65 C
ATIVO NÃO CIRCULANTE		RESULTADOS DE EXERCÍCIOS FUTUROS	
INVESTIMENTOS		OUTRAS OBRIGAÇÕES	
PARTICIPAÇÕES EM OUTRAS EMPRESA	49.690.827,67 D	PROVISÕES PARA CONTINGÊNCIA	18.702.124,66 C
IMOBILIZADO		PATRIMÔNIO LÍQUIDO	
BENS	38.529.887,67 D	CAPITAL PRÓPRIO	
(-) DEPRECIAÇÃO ACUMULADA	5.138.216,87 C	CAPITAL SOCIAL INTEGRALIZADO	8.990.469,92 C
INTANGÍVEL	13.672,97 D	RESERVAS	
		RESERVAS DE CAPITAL	55.022.452,08 C
		LUCROS OU PREJUÍZOS ACUMULADOS	174.828.116,22 D
TOTAL DO ATIVO.....	169.784.034,92 D	TOTAL DO PASSIVO E PATRIMÔNIO LÍQUIDO	169.784.034,92 C

Reconhecemos a exatidão do presente balanço encerrado em 31 de Outubro de 2022 conforme documentação apresentada.

IVAN FABIO DE OLIVEIRA ZURITA
 FUNÇÃO: SOCIO ADMINISTRADOR
 RG: 5.699.101-0
 CPF: 623.852.408-15

JOSÉ ROBERTO RIMERIO
 FUNÇÃO: TEC. CONTABIL
 CPF: 328.573.738-72
 TC/CRC: 1SP062508/O-0

DEMONSTRAÇÃO DO RESULTADO DO EXERCÍCIO

0099 AGROZ ADMINISTRADORA DE BENS ZURITA LTDA

CNPJ: 05.596.908/0001-23

FOLHA: 000002

ENCERRADO EM: 31/10/2022

3 - RECEITAS**3.1 - RECEITA OPERACIONAL BRUTA****3.1.1 - RECEITA ATIVIDADE RURAL****3.1.1.02 - RECEITA AGRÍCOLA**

182.763,20 C

3.1.1.04 - RECEITA DE SERVIÇOS E LOCAÇÕES

22.550,00 C

RECEITA ATIVIDADE RURAL

205.313,20 C

3.2 - DEDUÇÕES DAS RECEITAS**3.2.1 - IMPOSTOS INCIDENTES S/ RECEITA****3.2.1.04 - IMPOSTOS INCIDENTES- SERVIÇOS E LOCAÇÕES**

823,08 D

3.2.1.08 - PROVISÃO PARA CSLL E IRPJ

5.898,84 D

IMPOSTOS INCIDENTES S/ RECEITA

6.721,92 D

Total de RECEITAS

198.591,28 C

(=) RECEITA LÍQUIDA

198.591,28 C

(=) LUCRO BRUTO

198.591,28 C

5 - DESPESAS**5.1 - DESPESAS OPERACIONAIS****5.1.1 - DESPESAS OPERACIONAIS****5.1.1.01 - DESPESAS OPERACIONAIS E INSUMOS**

169.250,15 D

5.1.1.02 - DESPESAS COM PESSOAL

139.068,14 D

5.1.1.03 - IMPOSTOS E TAXAS

2.749,80 D

5.1.1.04 - DESPESAS FINANCEIRAS

372,19 C

DESPESAS OPERACIONAIS

310.695,90 D

Total de DESPESAS

310.695,90 D

(=) PREJUÍZO OPERACIONAL

112.104,62 D

Resultado Financeiro:**Outras Receitas/Despesas:****(=) PREJUÍZO ANTES DOS IMPOSTOS, PARTICIP. E CONTRIBUIÇÕES**

112.104,62 D

Provisão de Impostos:**Participações e Contribuições:****(=) Total do PREJUÍZO do Período:**

112.104,62 D

Reconhecemos a exatidão da presente demonstração encerrada em 31 de Outubro de 2022 conforme documentação apresentada.

IVAN FABIO DE OLIVEIRA ZURITA
FUNÇÃO: SOCIO ADMINISTRADOR
RG: 5.699.101-0
CPF: 623.852.408-15

JOSÉ ROBERTO RIMERIO
FUNÇÃO: TEC. CONTABIL
CPF: 328.573.738-72
TC/CRC: 1SP062508/O-0

AGROZ - ADMINISTRADORA DE BENS ZURITA LTDA

BALANÇO PATRIMONIAL

0400 AGROZ HOLDING LTDA

CNPJ: 13.822.360/0001-10

FOLHA: 000002

ENCERRADO EM: 31/10/2022

ATIVO		PASSIVO	
ATIVO CIRCULANTE		PASSIVO CIRCULANTE	
VALORES A RECEBER		VALORES EXIGÍVEIS A CURTO PRAZO	
IMPOSTOS A RECUPERAR	306,96 D	OBRIGAÇÕES TRIBUTÁRIAS	97,44 C
REALIZAVEL A LONGO PRAZO		OBRIGAÇÕES TRABALHISTAS/PREVIDEN	1.264,20 C
VALORES A REALIZAR A LONGO PRAZO		PASSIVO NÃO CIRCULANTE	
CONTAS CORRENTES PESSOAS LIGADA	57.341.958,82 D	VALORES EXIGÍVEIS A LONGO PRAZO	
ATIVO NÃO CIRCULANTE		CONTA CORRENTE PESSOAS LIGADAS	259.970,30 C
IMOBILIZADO		RECUPERAÇÃO JUDICIAL	27.381.055,42 C
BENS	15.331.657,11 D	PATRIMÔNIO LÍQUIDO	
		CAPITAL PRÓPRIO	
		CAPITAL SOCIAL INTEGRALIZADO	37.568.464,60 C
		RESERVAS	
		LUCROS OU PREJUÍZOS ACUMULADOS	7.463.070,93 C
TOTAL DO ATIVO.....	72.673.922,89 D	TOTAL DO PASSIVO E PATRIMÔNIO LÍQUIDO	72.673.922,89 C

Reconhecemos a exatidão do presente balanço encerrado em 31 de Outubro de 2022 conforme documentação apresentada.

IVAN FABIO DE OLIVEIRA ZURITA

FUNÇÃO: SOCIO

RG: 5.699.101-0

CPF: 623.852.408-15

JOSÉ ROBERTO RIMERIO

FUNÇÃO: TEC. CONTABIL

CPF: 328.573.738-72

TC/CRC: 1SP062508/O-0

AGROZ - ADMINISTRADORA DE BENS ZURITA LTDA

DEMONSTRAÇÃO DO RESULTADO DO EXERCÍCIO

0400 AGROZ HOLDING LTDA

CNPJ: 13.822.360/0001-10

FOLHA: 000002

ENCERRADO EM: 31/10/2022

3 - RECEITAS		0,00
	RECEITAS	0,00
Total de RECEITAS		0,00
4 - CUSTOS		0,00
	CUSTOS	0,00
Total de CUSTOS		0,00
5 - DESPESAS		0,00
	DESPESAS	0,00
Total de DESPESAS		0,00
6 - APURAÇÃO DO RESULTADO		0,00
	APURAÇÃO DO RESULTADO	0,00
Total de APURAÇÃO DO RESULTADO		0,00
O Período não teve Lucro ou Prejuízo		0,00

Reconhecemos a exatidão da presente demonstração encerrada em 31 de Outubro de 2022 conforme documentação apresentada.

IVAN FABIO DE OLIVEIRA ZURITA
FUNÇÃO: SOCIO
RG: 5.699.101-0
CPF: 623.852.408-15

JOSÉ ROBERTO RIMERIO
FUNÇÃO: TEC. CONTABIL
CPF: 328.573.738-72
TC/CRC: 1SP062508/O-0

AGROZ - ADMINISTRADORA DE BENS ZURITA LTDA

BALANÇO PATRIMONIAL

0399 AGROZ PECUARIA, INDUSTRIA E COMERCIO DE BEBIDAS ZURITA LTDA

CNPJ: 04.336.133/0001-94

FOLHA: 000002

ENCERRADO EM: 30/11/2022

ATIVO		PASSIVO	
ATIVO CIRCULANTE		PASSIVO CIRCULANTE	
DISPONIVEL		VALORES EXIGÍVEIS A CURTO PRAZO	
BANCOS COM MOVIMENTOS	3,44 D	FORNECEDORES	173.419,73 C
VALORES A RECEBER		CONTAS A PAGAR	44,60 C
CLIENTES	3.681.768,95 D	OBRIGAÇÕES TRIBUTÁRIAS	3.343.008,10 C
OUTROS CRÉDITOS	158.277,21 D	OBRIGAÇÕES TRABALHISTAS/PREVIDEN	2.914.163,48 C
IMPOSTOS A RECUPERAR	70.962,64 D	PROVISÕES	293.758,25 C
ESTOQUES	3.863.148,88 D	EMPRÉSTIMOS E FINANCIAMENTOS	4.005,54 C
ATIVO BIOLÓGICO - CIRCULANTE		PASSIVO NÃO CIRCULANTE	
ATIVO BIOLÓGICO AVALIADO P/ VALOR J	30.600,00 D	VALORES EXIGÍVEIS A LONGO PRAZO	
REBANHO BOVINO EM FORMAÇÃO	24.939.914,17 D	CONTA CORRENTE PESSOAS LIGADAS	39.577.787,80 C
OUTROS REBANHOS	190.900,00 D	RECUPERAÇÃO JUDICIAL	9.695.483,56 C
SEMENTE/EMBRIÕES	7.238.511,26 D	RESULTADOS DE EXERCÍCIOS FUTUROS	
REALIZAVEL A LONGO PRAZO		RECEITA DE EXERCÍCIOS FUTUROS	
VALORES A REALIZAR A LONGO PRAZO		RECEITAS EXERCÍCIOS FUTUROS	382.160,00 C
DEPÓSITOS E CAUÇÕES	24.673,30 D	PATRIMÔNIO LÍQUIDO	
CONTAS CORRENTES PESSOAS LIGADA	1.145.068,87 D	CAPITAL PRÓPRIO	
ATIVO NÃO CIRCULANTE		CAPITAL SOCIAL INTEGRALIZADO	14.961.658,00 C
INVESTIMENTOS		RESERVAS	
PARTICIPAÇÕES EM OUTRAS EMPRESA	300,00 D	LUCROS OU PREJUÍZOS ACUMULADOS	29.441.540,73 D
IMOBILIZADO			
BENS	1.107.710,62 D		
(-) DEPRECIACÃO ACUMULADA	547.891,01 C		
TOTAL DO ATIVO.....	41.903.948,33 D	TOTAL DO PASSIVO E PATRIMÔNIO LÍQUIDO	41.903.948,33 C

Reconhecemos a exatidão do presente balanço encerrado em 30 de Novembro de 2022 conforme documentação apresentada.

IVAN FABIO DE OLIVEIRA ZURITA
 FUNÇÃO: SOCIO ADMINISTRADOR
 RG: 5.699.101-0
 CPF: 623.852.408-15

JOSÉ ROBERTO RIMERIO
 FUNÇÃO: TEC. CONTABIL
 CPF: 328.573.738-72
 TG/CRC: 1SP062508/O-0

DEMONSTRAÇÃO DO RESULTADO DO EXERCÍCIO

0399 AGROZ PECUARIA, INDUSTRIA E COMERCIO DE BEBIDAS ZURITA LTDA

CNPJ: 04.336.133/0001-94

FOLHA: 000002

ENCERRADO EM: 30/11/2022

3 - RECEITAS**3.1 - RECEITA OPERACIONAL BRUTA****3.1.1 - RECEITA ATIVIDADE RURAL****3.1.1.03 - RECEITA ALAMBIQUE**

518,89 C

RECEITA ATIVIDADE RURAL

518,89 C

3.2 - DEDUÇÕES DAS RECEITAS**3.2.1 - IMPOSTOS INCIDENTES S/ RECEITA****3.2.1.03 - IMPOSTOS INCIDENTES S/ RECEITA ALAMBIQUE**

14,21 D

3.2.1.08 - PROVISAO PARA CSLL E IRPJ

8,88 D

IMPOSTOS INCIDENTES S/ RECEITA

23,09 D

Total de RECEITAS

495,80 C

(=) RECEITA LÍQUIDA

495,80 C

4 - CUSTOS**4.1 - CUSTO DOS PROD. E MERC. VENDIDAS****4.1.1 - CUSTOS - PRODUTOS E MERCADORIAS VENDIDOS****4.1.1.03 - CUSTOS DOS PRODUTOS VENDIDOS -...**

172,71 D

CUSTOS - PRODUTOS E MERCADORIAS...

172,71 D

Total de CUSTOS

172,71 D

(=) LUCRO BRUTO

323,09 C

5 - DESPESAS**5.1 - DESPESAS OPERACIONAIS****5.1.1 - DESPESAS OPERACIONAIS****5.1.1.01 - DESPESAS OPERACIONAIS E INSUMOS**

8.290,08 D

5.1.1.02 - DESPESAS COM PESSOAL

24.224,94 D

5.1.1.04 - DESPESAS FINANCEIRAS

233,23 D

DESPESAS OPERACIONAIS

32.748,25 D

Total de DESPESAS

32.748,25 D

(=) PREJUÍZO OPERACIONAL

32.425,16 D

Resultado Financeiro:


Outras Receitas/Despesas:

(=) PREJUÍZO ANTES DOS IMPOSTOS, PARTICIP. E CONTRIBUIÇÕES

32.425,16 D

Provisão de Impostos:

Participações e Contribuições:



DEMONSTRAÇÃO DO RESULTADO DO EXERCÍCIO

0399 AGROZ PECUARIA, INDUSTRIA E COMERCIO DE BEBIDAS ZURITA LTDA

CNPJ: 04.336.133/0001-94

FOLHA: 000003

ENCERRADO EM: 30/11/2022

(=) Total do PREJUÍZO do Período:**32.425,16 D**

Reconhecemos a exatidão da presente demonstração encerrada em 30 de Novembro de 2022 conforme documentação apresentada.

IVAN FABIO DE OLIVEIRA ZURITA

FUNÇÃO: SOCIO ADMINISTRADOR

RG: 5.699.101-0

CPF: 623.852.408-15

JOSÉ ROBERTO RIMERIO

FUNÇÃO: TEG. CONTABIL

CPF: 328.573.738-72

TC/CRC: 1SP062508/O-0

AGROZ - ADMINISTRADORA DE BENS ZURITA LTDA

BALANÇO PATRIMONIAL

0299 AGROZ AGRICOLA ZURITA S/A

CNPJ: 00.766.764/0001-92

FOLHA: 000002

ENCERRADO EM: 30/11/2022

ATIVO		PASSIVO	
ATIVO CIRCULANTE		PASSIVO CIRCULANTE	
DISPONIVEL		VALORES EXIGÍVEIS A CURTO PRAZO	
BANCOS COM MOVIMENTOS	2,69 D	FORNECEDORES	701.635,92 C
APLICAÇÕES FINANCEIRAS	0,50 D	OBRIGAÇÕES TRIBUTÁRIAS	962.423,01 C
VALORES A RECEBER		OBRIGAÇÕES TRABALHISTAS/PREVIDEN	2.062.961,56 C
CLIENTES	30.886,45 D	PROVISÕES	167.362,97 C
OUTROS CRÉDITOS	1.404.730,41 D	EMPRÉSTIMOS E FINANCIAMENTOS	50,00 C
IMPOSTOS A RECUPERAR	235.539,55 D	PARCELAMENTOS DE TRIBUTOS	41.597,62 C
ATIVO BIOLÓGICO - CIRCULANTE		ADIANTAMENTO A CLIENTES	308.000,00 C
ATIVO BIOLÓGICO AVALIADO P/ VALOR J	0,01 D	PASSIVO NÃO CIRCULANTE	
ATIVO BIOLÓGICO - DEPRECIACÃO	0,01 C	VALORES EXIGÍVEIS A LONGO PRAZO	
REALIZAVEL A LONGO PRAZO		CONTA CORRENTE PESSOAS LIGADAS	42.489.440,82 C
VALORES A REALIZAR A LONGO PRAZO		RECUPERAÇÃO JUDICIAL	40.222.455,29 C
DEPÓSITOS E CAUÇÕES	76.364,43 D	RESULTADOS DE EXERCÍCIOS FUTUROS	
CONTAS CORRENTES PESSOAS LIGADA	45.886.892,53 D	OUTRAS OBRIGAÇÕES	
ATIVO NÃO CIRCULANTE		PASSIVOS FISCAIS DIFERIDOS	69.962,32 C
INVESTIMENTOS		PATRIMÔNIO LÍQUIDO	
PARTICIPAÇÕES EM OUTRAS EMPRESA	5.443,58 D	CAPITAL PRÓPRIO	
IMOBILIZADO		CAPITAL SOCIAL INTEGRALIZADO	3.684.536,00 C
BENS	1.466.284,70 D	RESERVAS	
(-) DEPRECIACÃO ACUMULADA	1.449.510,28 C	RESERVAS DE CAPITAL	72.308,16 C
DIFERIDO		LUCROS OU PREJUÍZOS ACUMULADOS	39.182.595,72 D
CSLL E IRPJ DIFERIDO	3.943.503,39 D		
TOTAL DO ATIVO.....	51.600.137,95 D	TOTAL DO PASSIVO E PATRIMÔNIO LÍQUIDO	51.600.137,95 C

Reconhecemos a exatidão do presente balanço encerrado em 30 de Novembro de 2022 conforme documentação apresentada.

IVAN FABIO DE OLIVEIRA ZURITA

FUNÇÃO: ADMINISTRADOR

RG: 7611298

CPF: 623.852.408-15

JOSÉ ROBERTO RIMERIO

FUNÇÃO: TEC. CONTABIL

CPF: 328.573.738-72

TC/CRC: 1SP062508/O-0

DEMONSTRAÇÃO DO RESULTADO DO EXERCÍCIO

0299 AGROZ AGRICOLA ZURITA S/A

CNPJ: 00.766.764/0001-92

FOLHA: 000002

ENCERRADO EM: 30/11/2022

DESPESAS**DESPESAS OPERACIONAIS****DESPESAS OPERACIONAIS**

DESPESAS OPERACIONAIS E INSUMOS

3.521,33 D

DESPESAS COM PESSOAL

52.834,62 D

DESPESAS OPERACIONAIS

56.355,95 D

Total de DESPESAS

56.355,95 D

Resultado Financeiro:**Outras Receitas/Despesas:****(=) Total do PREJUÍZO do Período:**

56.355,95 D

Reconhecemos a exatidão da presente demonstração encerrada em 30 de Novembro de 2022 conforme documentação apresentada.

IVAN FABIO DE OLIVEIRA ZURITA

FUNÇÃO: ADMINISTRADOR

RG: 7611298

CPF: 623.852.408-15

JOSÉ ROBERTO RIMERIO

FUNÇÃO: TEC. CONTABIL

CPF: 328.573.738-72

TC/CRC: 1SP062508/O-0

AGROZ - ADMINISTRADORA DE BENS ZURITA LTDA

BALANÇO PATRIMONIAL

0099 AGROZ ADMINISTRADORA DE BENS ZURITA LTDA

CNPJ: 05.596.908/0001-23

FOLHA: 000002

ENCERRADO EM: 30/11/2022

ATIVO		PASSIVO	
ATIVO CIRCULANTE		PASSIVO CIRCULANTE	
DISPONIVEL		VALORES EXIGÍVEIS A CURTO PRAZO	
BANCOS COM MOVIMENTOS	0,14 D	FORNECEDORES	4.054.772,15 C
VALORES A RECEBER		CONTAS A PAGAR	20.274,57 C
CLIENTES	11.856.629,13 D	OBRIGAÇÕES TRIBUTÁRIAS	9.346.572,02 C
OUTROS CRÉDITOS	10.771.032,07 D	OBRIGAÇÕES TRABALHISTAS/PREVIDEN	4.925.401,18 C
IMPOSTOS A RECUPERAR	43.382,72 D	PROVISÕES	792.466,62 C
EMPRESTIMOS	1.550.000,00 D	EMPRÉSTIMOS E FINANCIAMENTOS	1.902.888,06 C
RECEITAS PROVISIONADAS	3.576.690,57 D	PARCELAMENTOS DE TRIBUTOS	4.096,00 C
DESPESAS ANTECIPADAS	2.411,00 D	ADIANTAMENTO A CLIENTES	3.501.807,44 C
REALIZAVEL A LONGO PRAZO		PASSIVO NÃO CIRCULANTE	
VALORES A REALIZAR A LONGO PRAZO		VALORES EXIGÍVEIS A LONGO PRAZO	
DEPÓSITOS E CAUÇÕES	6.757.835,04 D	CONTA CORRENTE PESSOAS LIGADAS	68.963.928,24 C
CONTAS CORRENTES PESSOAS LIGADA	52.743.130,72 D	RECUPERACAO JUDICIAL	169.191.006,65 C
ATIVO NÃO CIRCULANTE		RESULTADOS DE EXERCÍCIOS FUTUROS	
INVESTIMENTOS		OUTRAS OBRIGAÇÕES	
PARTICIPAÇÕES EM OUTRAS EMPRESA	49.690.827,67 D	PROVISÕES PARA CONTINGÊNCIA	18.702.124,66 C
IMOBILIZADO		PATRIMÔNIO LÍQUIDO	
BENS	38.529.887,67 D	CAPITAL PRÓPRIO	
(-) DEPRECIAÇÃO ACUMULADA	5.138.243,40 C	CAPITAL SOCIAL INTEGRALIZADO	8.990.469,92 C
INTANGÍVEL	13.672,97 D	RESERVAS	
		RESERVAS DE CAPITAL	55.022.452,08 C
		LUCROS OU PREJUÍZOS ACUMULADOS	175.021.003,29 D
TOTAL DO ATIVO.....	170.397.256,30 D	TOTAL DO PASSIVO E PATRIMÔNIO LÍQUIDO	170.397.256,30 C

Reconhecemos a exatidão do presente balanço encerrado em 30 de Novembro de 2022 conforme documentação apresentada.

IVAN FABIO DE OLIVEIRA ZURITA
 FUNÇÃO: SOCIO ADMINISTRADOR
 RG: 5.699.101-0
 CPF: 623.852.408-15

JOSÉ ROBERTO RIMERIO
 FUNÇÃO: TEC. CONTABIL
 CPF: 328.573.738-72
 TC/CRC: 1SP062508/O-0

DEMONSTRAÇÃO DO RESULTADO DO EXERCÍCIO

0099 AGROZ ADMINISTRADORA DE BENS ZURITA LTDA

CNPJ: 05.596.908/0001-23

FOLHA: 000002

ENCERRADO EM: 30/11/2022

3 - RECEITAS**3.1 - RECEITA OPERACIONAL BRUTA****3.1.1 - RECEITA ATIVIDADE RURAL****3.1.1.04 - RECEITA DE SERVIÇOS E LOCAÇÕES**

22.550,00 C

RECEITA ATIVIDADE RURAL

22.550,00 C

3.2 - DEDUÇÕES DAS RECEITAS**3.2.1 - IMPOSTOS INCIDENTES S/ RECEITA****3.2.1.04 - IMPOSTOS INCIDENTES- SERVIÇOS E LOCAÇÕES**

823,08 D

3.2.1.08 - PROVISAO PARA CSLL E IRPJ

1.731,84 D

IMPOSTOS INCIDENTES S/ RECEITA

2.554,92 D

Total de RECEITAS

19.995,08 C

(=) RECEITA LÍQUIDA

19.995,08 C

(=) LUCRO BRUTO

19.995,08 C

5 - DESPESAS**5.1 - DESPESAS OPERACIONAIS****5.1.1 - DESPESAS OPERACIONAIS****5.1.1.01 - DESPESAS OPERACIONAIS E INSUMOS**

89.393,13 D

5.1.1.02 - DESPESAS COM PESSOAL

119.949,53 D

5.1.1.03 - IMPOSTOS E TAXAS

3.592,21 D

5.1.1.04 - DESPESAS FINANCEIRAS

52,72 C

DESPESAS OPERACIONAIS

212.882,15 D

Total de DESPESAS

212.882,15 D

(=) PREJUÍZO OPERACIONAL

192.887,07 D

Resultado Financeiro:**Outras Receitas/Despesas:****(=) PREJUÍZO ANTES DOS IMPOSTOS, PARTICIP. E CONTRIBUIÇÕES**

192.887,07 D

Provisão de Impostos:**Participações e Contribuições:****(=) Total do PREJUÍZO do Período:**

192.887,07 D

Reconhecemos a exatidão da presente demonstração encerrada em 30 de Novembro de 2022 conforme documentação apresentada.

IVAN FABIO DE OLIVEIRA ZURITA
FUNÇÃO: SOCIO ADMINISTRADOR
RG: 5.699.101-0
CPF: 623.852.408-15

JOSÉ ROBERTO RIMERIO
FUNÇÃO: TEC. CONTABIL
CPF: 328.573.738-72
TC/CRC: 1SP062508/O-0

ENCERRADO EM: 30/11/2022

ATIVO		PASSIVO	
ATIVO CIRCULANTE		PASSIVO CIRCULANTE	
VALORES A RECEBER		VALORES EXIGÍVEIS A CURTO PRAZO	
IMPOSTOS A RECUPERAR	306,96 D	OBRIGAÇÕES TRIBUTÁRIAS	97,44 C
REALIZAVEL A LONGO PRAZO		OBRIGAÇÕES TRABALHISTAS/PREVIDEN	1.264,20 C
VALORES A REALIZAR A LONGO PRAZO		PASSIVO NÃO CIRCULANTE	
CONTAS CORRENTES PESSOAS LIGADA	57.341.958,82 D	VALORES EXIGÍVEIS A LONGO PRAZO	
ATIVO NÃO CIRCULANTE		CONTA CORRENTE PESSOAS LIGADAS	259.970,30 C
IMOBILIZADO		RECUPERACAO JUDICIAL	27.381.055,42 C
BENS	15.331.657,11 D	PATRIMÔNIO LÍQUIDO	
		CAPITAL PRÓPRIO	
		CAPITAL SOCIAL INTEGRALIZADO	37.568.464,60 C
		RESERVAS	
		LUCROS OU PREJUÍZOS ACUMULADOS	7.463.070,93 C
TOTAL DO ATIVO.....	72.673.922,89 D	TOTAL DO PASSIVO E PATRIMÔNIO LÍQUIDO	72.673.922,89 C

Reconhecemos a exatidão do presente balanço encerrado em 30 de Novembro de 2022 conforme documentação apresentada.

CPF: 623.852.408-15

TC/CRC: 1SP062508/O-0

TC/CRC: 1SP062508/O-0

AGROZ - ADMINISTRADORA DE BENS ZURITA LTDA

BALANÇO PATRIMONIAL

0399 AGROZ PECUARIA, INDUSTRIA E COMERCIO DE BEBIDAS ZURITA LTDA

CNPJ: 04.336.133/0001-94

FOLHA: 000002

ENCERRADO EM: 31/12/2022

ATIVO		PASSIVO	
ATIVO CIRCULANTE		PASSIVO CIRCULANTE	
DISPONIVEL		VALORES EXIGÍVEIS A CURTO PRAZO	
APLICAÇÕES FINANCEIRAS	3,59 D	FORNECEDORES	177.339,73 C
VALORES A RECEBER		CONTAS A PAGAR	44,60 C
CLIENTES	3.679.905,60 D	OBRIGAÇÕES TRIBUTÁRIAS	3.333.242,38 C
OUTROS CRÉDITOS	158.403,16 D	OBRIGAÇÕES TRABALHISTAS/PREVIDEN	2.831.263,73 C
IMPOSTOS A RECUPERAR	70.962,64 D	PROVISÕES	285.981,84 C
ESTOQUES	3.863.148,88 D	EMPRÉSTIMOS E FINANCIAMENTOS	4.005,54 C
ATIVO BIOLÓGICO - CIRCULANTE		ADIANTAMENTO A CLIENTES	105,79 C
ATIVO BIOLÓGICO AVALIADO P/ VALOR J	30.600,00 D	PASSIVO NÃO CIRCULANTE	
REBANHO BOVINO EM FORMAÇÃO	24.939.914,17 D	VALORES EXIGÍVEIS A LONGO PRAZO	
OUTROS REBANHOS	190.900,00 D	CONTA CORRENTE PESSOAS LIGADAS	39.715.326,18 C
SEMEN/EMBRIÕES	7.238.511,26 D	RECUPERACAO JUDICIAL	9.695.483,56 C
REALIZAVEL A LONGO PRAZO		RESULTADOS DE EXERCÍCIOS FUTUROS	
VALORES A REALIZAR A LONGO PRAZO		RECEITA DE EXERCÍCIOS FUTUROS	
DEPÓSITOS E CAUÇÕES	24.673,30 D	RECEITAS EXERCICIOS FUTUROS	382.160,00 C
CONTAS CORRENTES PESSOAS LIGADA	1.146.462,02 D	PATRIMÔNIO LÍQUIDO	
ATIVO NÃO CIRCULANTE		CAPITAL PRÓPRIO	
INVESTIMENTOS		CAPITAL SOCIAL INTEGRALIZADO	14.961.658,00 C
PARTICIPAÇÕES EM OUTRAS EMPRESA	300,00 D	RESERVAS	
IMOBILIZADO		LUCROS OU PREJUÍZOS ACUMULADOS	29.483.019,02 D
BENS	1.107.710,62 D		
(-) DEPRECIAÇÃO ACUMULADA	547.902,91 C		
TOTAL DO ATIVO.....	41.903.592,33 D	TOTAL DO PASSIVO E PATRIMÔNIO LÍQUIDO	41.903.592,33 C

Reconhecemos a exatidão do presente balanço encerrado em 31 de Dezembro de 2022 conforme documentação apresentada.

IVAN FABIO DE OLIVEIRA ZURITA
 FUNÇÃO: SOCIO ADMINISTRADOR
 RG: 5.699.101-0
 CPF: 623.852.408-15

JOSÉ ROBERTO RIMERIO
 FUNÇÃO: TEC. CONTABIL
 CPF: 328.573.738-72
 TC/CRC: 1SP062508/O-0

DEMONSTRAÇÃO DO RESULTADO DO EXERCÍCIO

0399 AGROZ PECUARIA, INDUSTRIA E COMERCIO DE BEBIDAS ZURITA LTDA

CNPJ: 04.336.133/0001-94

FOLHA: 000002

ENCERRADO EM: 31/12/2022

3 - RECEITAS

3.3 - OUTRAS RECEITAS

3.3.1 - RECEITAS OPERACIONAIS

3.3.1.01 - RECEITAS FINANCEIRAS

0,01 C

RECEITAS OPERACIONAIS

0,01 C

Total de RECEITAS

0,01 C

(=) RECEITA LÍQUIDA

0,01 C

4 - CUSTOS

4.2 - CUSTOS DIRETOS

4.2.1 - CUSTOS DOS PRODUTOS E MERCADORIAS

4.2.1.01 - CUSTOS E INSUMOS

1.089,90 D

CUSTOS DOS PRODUTOS E MERCADORIAS

1.089,90 D

Total de CUSTOS

1.089,90 D

(=) PREJUÍZO BRUTO

1.089,89 D

5 - DESPESAS

5.1 - DESPESAS OPERACIONAIS

5.1.1 - DESPESAS OPERACIONAIS

5.1.1.01 - DESPESAS OPERACIONAIS E INSUMOS

3.957,47 D

5.1.1.02 - DESPESAS COM PESSOAL

36.206,37 D

5.1.1.04 - DESPESAS FINANCEIRAS

224,56 D

DESPESAS OPERACIONAIS

40.388,40 D

Total de DESPESAS

40.388,40 D

(=) PREJUÍZO OPERACIONAL

41.478,29 D

Resultado Financeiro:

Outras Receitas/Despesas:

(=) PREJUÍZO ANTES DOS IMPOSTOS, PARTICIP. E CONTRIBUIÇÕES

41.478,29 D

Provisão de Impostos:

Participações e Contribuições:

(=) Total do PREJUÍZO do Período:

41.478,29 D

Reconhecemos a exatidão da presente demonstração encerrada em 31 de Dezembro de 2022 conforme documentação apresentada.

IVAN FABIO DE OLIVEIRA ZURITA
FUNÇÃO: SOCIO ADMINISTRADOR
RG: 5.699.101-0
CPF: 623.852.408-15

JOSÉ ROBERTO RIMERIO
FUNÇÃO: TEC. CONTABIL
CPF: 328.573.738-72
TC/CRC: 1SP062508/O-0

AGROZ - ADMINISTRADORA DE BENS ZURITA LTDA

BALANÇO PATRIMONIAL

0299 AGROZ AGRICOLA ZURITA S/A

CNPJ: 00.766.764/0001-92

FOLHA: 000002

ENCERRADO EM: 31/12/2022

ATIVO		PASSIVO	
ATIVO CIRCULANTE		PASSIVO CIRCULANTE	
DISPONIVEL		VALORES EXIGÍVEIS A CURTO PRAZO	
BANCOS COM MOVIMENTOS	2,69 D	FORNECEDORES	702.957,00 C
APLICAÇÕES FINANCEIRAS	0,50 D	OBRIGAÇÕES TRIBUTÁRIAS	963.467,72 C
VALORES A RECEBER		OBRIGAÇÕES TRABALHISTAS/PREVIDEN	1.932.971,00 C
CLIENTES	30.886,45 D	PROVISÕES	145.567,54 C
OUTROS CRÉDITOS	1.405.409,77 D	EMPRÉSTIMOS E FINANCIAMENTOS	50,00 C
IMPOSTOS A RECUPERAR	235.539,55 D	PARCELAMENTOS DE TRIBUTOS	41.597,62 C
ATIVO BIOLÓGICO - CIRCULANTE		ADIANTAMENTO A CLIENTES	308.000,00 C
ATIVO BIOLÓGICO AVALIADO P/ VALOR J	0,01 D	PASSIVO NÃO CIRCULANTE	
ATIVO BIOLÓGICO - DEPRECIAÇÃO	0,01 C	VALORES EXIGÍVEIS A LONGO PRAZO	
REALIZAVEL A LONGO PRAZO		CONTA CORRENTE PESSOAS LIGADAS	42.716.396,37 C
VALORES A REALIZAR A LONGO PRAZO		RECUPERAÇÃO JUDICIAL	40.222.455,29 C
DEPÓSITOS E CAUÇÕES	76.364,43 D	RESULTADOS DE EXERCÍCIOS FUTUROS	
CONTAS CORRENTES PESSOAS LIGADA	45.885.534,25 D	OUTRAS OBRIGAÇÕES	
ATIVO NÃO CIRCULANTE		PASSIVOS FISCAIS DIFERIDOS	69.962,32 C
INVESTIMENTOS		PATRIMÔNIO LÍQUIDO	
PARTICIPAÇÕES EM OUTRAS EMPRESA	5.443,58 D	CAPITAL PRÓPRIO	
IMOBILIZADO		CAPITAL SOCIAL INTEGRALIZADO	3.684.536,00 C
BENS	1.466.284,70 D	RESERVAS	
(-) DEPRECIAÇÃO ACUMULADA	1.449.510,28 C	RESERVAS DE CAPITAL	72.308,16 C
DIFERIDO		LUCROS OU PREJUÍZOS ACUMULADOS	39.260.809,99 D
CSLL E IRPJ DIFERIDO	3.943.503,39 D		
TOTAL DO ATIVO.....	51.599.459,03 D	TOTAL DO PASSIVO E PATRIMÔNIO LÍQUIDO	51.599.459,03 C

Reconhecemos a exatidão do presente balanço encerrado em 31 de Dezembro de 2022 conforme documentação apresentada.

IVAN FABIO DE OLIVEIRA ZURITA
 FUNÇÃO: ADMINISTRADOR
 RG: 7611298
 CPF: 623.852.408-15

JOSÉ ROBERTO RIMERIO
 FUNÇÃO: TEC. CONTABIL
 CPF: 328.573.738-72
 TC/CRC: 1SP062508/O-0

DEMONSTRAÇÃO DO RESULTADO DO EXERCÍCIO

0299 AGROZ AGRICOLA ZURITA S/A

CNPJ: 00.766.764/0001-92

FOLHA: 000002

ENCERRADO EM: 31/12/2022

RECEITAS**OUTRAS RECEITAS****RECEITAS OPERACIONAIS****RECEITAS FINANCEIRAS**

0,01 C

RECEITAS OPERACIONAIS

0,01 C

Total de RECEITAS

0,01 C

DESPESAS**DESPESAS OPERACIONAIS****DESPESAS OPERACIONAIS****DESPESAS OPERACIONAIS E INSUMOS**

2.815,42 D

DESPESAS COM PESSOAL

75.397,86 D

DESPESAS FINANCEIRAS

1,00 D

DESPESAS OPERACIONAIS

78.214,28 D

Total de DESPESAS

78.214,28 D

Resultado Financeiro:**Outras Receitas/Despesas:****(=) Total do PREJUÍZO do Período:**

78.214,27 D

Reconhecemos a exatidão da presente demonstração encerrada em 31 de Dezembro de 2022 conforme documentação apresentada.

IVAN FABIO DE OLIVEIRA ZURITA

FUNÇÃO: ADMINISTRADOR

RG: 7611298

CPF: 623.852.408-15

JOSÉ ROBERTO RIMÉRIO

FUNÇÃO: TEC. CONTABIL

CPF: 328.573.738-72

TC/CRC: TSP062508/O-0

AGROZ - ADMINISTRADORA DE BENS ZURITA LTDA

BALANÇO PATRIMONIAL

0099 AGROZ ADMINISTRADORA DE BENS ZURITA LTDA

CNPJ: 05.596.908/0001-23

FOLHA: 000002

ENCERRADO EM: 31/12/2022

ATIVO		PASSIVO	
ATIVO CIRCULANTE		PASSIVO CIRCULANTE	
DISPONIVEL		VALORES EXIGÍVEIS A CURTO PRAZO	
BENS NUMERARIOS	79.886,69 D	FORNECEDORES	4.492.078,82 C
BANCOS COM MOVIMENTOS	203,52 D	CONTAS A PAGAR	20.274,57 C
VALORES A RECEBER		OBRIGAÇÕES TRIBUTÁRIAS	9.406.395,93 C
CLIENTES	12.483.066,92 D	OBRIGAÇÕES TRABALHISTAS/PREVIDEN	4.649.833,71 C
OUTROS CRÉDITOS	10.774.981,33 D	PROVISÕES	714.924,56 C
IMPOSTOS A RECUPERAR	43.382,72 D	EMPRESTIMOS E FINANCIAMENTOS	1.902.888,06 C
EMPRESTIMOS	1.550.000,00 D	PARCELAMENTOS DE TRIBUTOS	4.096,00 C
RECEITAS PROVISORIAS	3.576.690,57 D	ADIANTAMENTO A CLIENTES	1.936.941,03 C
REALIZAVEL A LONGO PRAZO		PASSIVO NÃO CIRCULANTE	
VALORES A REALIZAR A LONGO PRAZO		VALORES EXIGÍVEIS A LONGO PRAZO	
DEPÓSITOS E CAUÇÕES	6.495.618,32 D	CONTA CORRENTE PESSOAS LIGADAS	68.963.428,24 C
CONTAS CORRENTES PESSOAS LIGADAS	52.996.693,94 D	RECUPERAÇÃO JUDICIAL	169.191.006,65 C
ATIVO NÃO CIRCULANTE		RESULTADOS DE EXERCÍCIOS FUTUROS	
INVESTIMENTOS		OUTRAS OBRIGAÇÕES	
PARTICIPAÇÕES EM OUTRAS EMPRESAS	49.690.827,67 D	PROVISÕES PARA CONTINGÊNCIA	18.702.124,66 C
IMOBILIZADO		PATRIMÔNIO LÍQUIDO	
BENS	38.529.887,67 D	CAPITAL PRÓPRIO	
(-) DEPRECIAÇÃO ACUMULADA	5.138.269,93 C	CAPITAL SOCIAL INTEGRALIZADO	
INTANGÍVEL	13.672,97 D	RESERVAS	
TOTAL DO ATIVO.....		RESERVAS DE CAPITAL	
171.096.642,39 D		LUCROS OU PREJUÍZOS ACUMULADOS	
		TOTAL DO PASSIVO E PATRIMÔNIO LÍQUIDO	
		171.096.642,39 C	

Reconhecemos a exatidão do presente balanço encerrado em 31 de Dezembro de 2022 conforme documentação apresentada.

IVAN FABIO DE OLIVEIRA ZURITA
 FUNÇÃO: SOCIO ADMINISTRADOR
 RG: 5.699.101-0
 CPF: 623.852.408-15

JOSÉ ROBERTO RIMERIO
 FUNÇÃO: TEC. CONTABIL
 CPF: 328.573.738-72
 TC/CRC: 1SP062508/O-0

DEMONSTRAÇÃO DO RESULTADO DO EXERCÍCIO

0099 AGROZ ADMINISTRADORA DE BENS ZURITA LTDA

CNPJ: 05.596.908/0001-23

FOLHA: 000002

ENCERRADO EM: 31/12/2022

3 - RECEITAS**3.1 - RECEITA OPERACIONAL BRUTA****3.1.1 - RECEITA ATIVIDADE RURAL****3.1.1.02 - RECEITA AGRÍCOLA**

2.799.847,59 C

3.1.1.04 - RECEITA DE SERVIÇOS E LOCAÇÕES

22.550,00 C

RECEITA ATIVIDADE RURAL

2.822.397,59 C

3.2 - DEDUÇÕES DAS RECEITAS**3.2.1 - IMPOSTOS INCIDENTES S/ RECEITA****3.2.1.04 - IMPOSTOS INCIDENTES- SERVIÇOS E LOCAÇÕES**

823,08 D

3.2.1.08 - PROVISÃO PARA CSLL E IRPJ

87.739,33 D

IMPOSTOS INCIDENTES S/ RECEITA

88.562,41 D

3.3 - OUTRAS RECEITAS**3.3.1 - RECEITAS OPERACIONAIS****3.3.1.01 - RECEITAS FINANCEIRAS**

6.309,64 C

RECEITAS OPERACIONAIS

6.309,64 C

Total de RECEITAS

2.740.144,82 C

(=) RECEITA LÍQUIDA

2.740.144,82 C

(=) LUCRO BRUTO

2.740.144,82 C

5 - DESPESAS**5.1 - DESPESAS OPERACIONAIS****5.1.1 - DESPESAS OPERACIONAIS****5.1.1.01 - DESPESAS OPERACIONAIS E INSUMOS**

462.194,29 D

5.1.1.02 - DESPESAS COM PESSOAL

152.342,55 D

5.1.1.03 - IMPOSTOS E TAXAS

2.411,00 D

5.1.1.04 - DESPESAS FINANCEIRAS

2.465,53 D

DESPESAS OPERACIONAIS

619.413,37 D

Total de DESPESAS

619.413,37 D

(=) LUCRO OPERACIONAL

2.120.731,45 C

Resultado Financeiro:


Outras Receitas/Despesas:

(=) LUCRO ANTES DOS IMPOSTOS, PARTICIP. E CONTRIBUIÇÕES

2.120.731,45 C

Provisão de Impostos:

Participações e Contribuições:



DEMONSTRAÇÃO DO RESULTADO DO EXERCÍCIO

0099 AGROZ ADMINISTRADORA DE BENS ZURITA LTDA



CNPJ: 05.596.908/0001-23

FOLHA: 000003

ENCERRADO EM: 31/12/2022

(=) Total do LUCRO do Período:**2.120.731,45 C**

Reconhecemos a exatidão da presente demonstração encerrada em 31 de Dezembro de 2022 conforme documentação apresentada.


IVAN FABIO DE OLIVEIRA ZURITA
FUNÇÃO: SOCIO ADMINISTRADOR
RG: 5.699.101-0
CPF: 623.852.408-15
JOSÉ ROBERTO RIMERIO
FUNÇÃO: TEC. CONTABIL
CRE: 328.573.738-72
TC/CRC: 1SP062508/O-0

AGROZ - ADMINISTRADORA DE BENS ZURITA LTDA

BALANÇO PATRIMONIAL

0400 AGROZ HOLDING LTDA

CNPJ: 13.822.360/0001-10

FOLHA: 000002

ENCERRADO EM: 31/12/2022

ATIVO		PASSIVO	
ATIVO CIRCULANTE		PASSIVO CIRCULANTE	
VALORES A RECEBER		VALORES EXIGÍVEIS A CURTO PRAZO	
IMPOSTOS A RECUPERAR	306,96 D	OBRIGAÇÕES TRIBUTÁRIAS	402,56 D
REALIZAVEL A LONGO PRAZO		OBRIGAÇÕES TRABALHISTAS/PREVIDEN	1.264,20 C
VALORES A REALIZAR A LONGO PRAZO		PASSIVO NÃO CIRCULANTE	
CONTAS CORRENTES PESSOAS LIGADA	57.341.458,82 D	VALORES EXIGÍVEIS A LONGO PRAZO	
ATIVO NÃO CIRCULANTE		CONTA CORRENTE PESSOAS LIGADAS	259.970,30 C
IMOBILIZADO		RECUPERAÇÃO JUDICIAL	27.381.055,42 C
BENS	15.331.657,11 D	PATRIMÔNIO LÍQUIDO	
		CAPITAL PRÓPRIO	
		CAPITAL SOCIAL INTEGRALIZADO	37.568.464,60 C
		RESERVAS	
		LUCROS OU PREJUÍZOS ACUMULADOS	7.463.070,93 C
TOTAL DO ATIVO.....	72.673.422,89 D	TOTAL DO PASSIVO E PATRIMÔNIO LÍQUIDO	72.673.422,89 C

Reconhecemos a exatidão do presente balanço encerrado em 31 de Dezembro de 2022 conforme documentação apresentada.

IVAN FABIO DE OLIVEIRA ZURITA

FUNÇÃO: SOCIO

RG: 5.699.101-0

CPF: 623.852.408-15

JOSÉ ROBERTO RIMERIO

FUNÇÃO: TEC. CONTABIL

CPF: 328.573.738-72

TC/CRC: 1SP062508/O-0

AGROZ - ADMINISTRADORA DE BENS ZURITA LTDA

DEMONSTRAÇÃO DO RESULTADO DO EXERCÍCIO

0400 AGROZ HOLDING LTDA

CNPJ: 13.822.360/0001-10

FOLHA: 000002

ENCERRADO EM: 31/12/2022

3 - RECEITAS		0,00
	RECEITAS	0,00
Total de RECEITAS		0,00
4 - CUSTOS		0,00
	CUSTOS	0,00
Total de CUSTOS		0,00
5 - DESPESAS		0,00
	DESPESAS	0,00
Total de DESPESAS		0,00
6 - APURAÇÃO DO RESULTADO		0,00
	APURAÇÃO DO RESULTADO	0,00
Total de APURAÇÃO DO RESULTADO		0,00
O Período não teve Lucro ou Prejuízo		0,00

Reconhecemos a exatidão da presente demonstração encerrada em 31 de Dezembro de 2022 conforme documentação apresentada.

IVAN FABIO DE OLIVEIRA ZURITA
FUNÇÃO: SOCIO
RG: 5.699.101-0
CPF: 623.852.408-15

JOSÉ ROBERTO RIMERIO
FUNÇÃO: TEC. CONTABIL
CPF: 328.573.738-72
TC/CRC: 1SP062508/O-0