



EXCELENTÍSSIMO SENHOR DOUTOR JUIZ DE DIREITO DA E. VARA 6ª VARA
CÍVEL DA COMARCA DE ARARAQUARA – ESTADO DE SÃO PAULO

Processo sob nº 0004895-92.2020.8.26.0037

Recuperação Judicial

R4C – ADMINISTRAÇÃO JUDICIAL LTDA., regularmente nomeada *Administradora Judicial* nos autos da Recuperação Judicial de **AGROTEC SP COMÉRCIO E REPRESENTAÇÕES LTDA - EM RECUPERAÇÃO JUDICIAL, AGROTEC TR COMÉRCIO E REPRESENTAÇÕES LTDA - EM RECUPERAÇÃO JUDICIAL**, vem, respeitosamente, à presença de Vossa Excelência, requerer a juntada aos autos, em conformidade com o artigo 22, inciso II, alínea “c” da Lei nº 11.101/05, do **Relatório Mensal de Atividades** (RMA) das Recuperandas relativo ao mês de junho/24, bem como demais documentos contábeis atinentes ao mesmo período.

Ademais, esta Administradora Judicial informa que as contas demonstrativas mensais de julho/24 ainda não foram enviadas pelas Recuperandas, todavia esta Auxiliar aguarda até o dia 30.08.2024 a sua efetiva entrega.

Campinas, 22 de agosto de 2024.

Maurício Dellova de Campos

OAB/SP nº 183.917



ADMINISTRAÇÃO
JUDICIAL

Relatório Mensal de Atividades

*Agrotec SP Comércio e Representações
Ltda.*

*Agrotec TR Comércio e Representações
Ltda.*

Junho/2024

Sumário

1. INTRODUÇÃO	4
2. DO CENÁRIO ECONÔMICO E DA SITUAÇÃO DA EMPRESA.....	5
2.1. ASPECTOS CONJUNTURAIS E CONTEXTO SETORIAL.....	5
2.2. DA SITUAÇÃO DA EMPRESA	8
3. VISÃO GERAL DAS RECUPERANDAS	9
3.1. DO GRUPO.....	9
3.2. DA COMPOSIÇÃO SOCIETÁRIA.....	10
3.3. DOS DIRETORES E ADMINISTRADORES	10
3.4. DA ESTRUTURA ORGANIZACIONAL	11
4. INFORMAÇÕES ECONÔMICAS E CONTÁBEIS	11
4.1. DA POSIÇÃO PATRIMONIAL.....	12
4.1.1. Agrotec SP	12
4.1.2. Agrotec TR.....	18
4.2. DA OPERAÇÃO DESENVOLVIDA	23
4.2.1. Agrotec SP	24
4.2.2. Agrotec TR.....	32
5. PASSIVO CONCURSAL.....	38
6. ANÁLISE E CONSIDERAÇÕES FINAIS	39
7. ACOMPANHAMENTO PROCESSUAL.....	40
8. ANEXOS	41



Glossário

SP	Agrotec SP
TR	Agrotec TR
BP	Balanço Patrimonial
DRE	Demonstração do Resultado do Exercício
DFC	Demonstração de Fluxo de Caixa
Receita Bruta ou Faturamento	Todas as receitas operacionais auferidas pela empresa em um determinado período, incluindo impostos.
Receita Líquida	Trata-se do faturamento ou receita bruta depois de deduzidos os impostos, devoluções e abatimentos.
Custo de Vendas	São os gastos diretamente ligados à produção e à prestação de serviços, como matéria-prima, materiais auxiliares e mão-de-obra.
Lucro Bruto	Trata-se do valor que a operação da empresa gera após deduzir da receita líquida o custo das vendas. Esse valor deve ser suficiente para cobrir as despesas operacionais e gerar retorno aos sócios.
EBITDA	O EBITDA (<i>Earnings before interest, taxes, depreciation and amortization</i>) – resultado antes dos juros, impostos, depreciação e amortizações – representa a geração operacional de caixa da empresa, isto é, o quanto a empresa consegue gerar de recursos apenas em suas atividades operacionais e, por isso, também é chamado de resultado operacional.
Resultado Financeiro	É a diferença entre as despesas financeiras da empresa, que podem ser provenientes de encargos incorridos sobre empréstimos, descontos de duplicatas, variação cambial, entre outras operações, e ganhos obtidos, por exemplo, no mercado financeiro. Não é um resultado ligado diretamente à operação executada pela empresa.
Resultado Não Operacional	É a diferença entre ganhos e despesas referentes a fatos não ligados diretamente à operação da empresa, como aluguéis, venda de um imóvel ou ativo imobilizado, entre outras.
Resultado Líquido	Trata-se do resultado final da empresa, depois de contabilizadas todas as transações e eventos econômico-financeiros ocorridos no exercício/ período.

Grupo Agrotec

1. Introdução

O presente relatório foi elaborado com o objetivo primordial de demonstrar – nos termos da Lei nº 11.101/2005 – Lei de Recuperação de Empresas e Falência – as bases financeiras, operacionais e estratégicas em direção à desejada superação, pelas Recuperandas, da sua crise, de forma a resguardar e maximizar sua função social, seja como entidade geradora de bens e recursos, seja como provedora de empregos e tributos, resguardando também os interesses da comunidade de credores.

Neste sentido, a presente análise sumária sintetiza, observa e relata a capacidade financeira das empresas a partir de informações disponibilizadas exclusivamente pelas Recuperandas, não sendo neste momento factíveis de verificação por esta Perita. Confiamos, portanto, na qualidade, completude, rigorosidade e precisão de tais informações¹.

Cabe ressaltar ainda que o relatório leva em consideração outras variáveis de cunho não apenas micro, mas também macroeconômico.

¹ Tendo em vista a presunção de boa-fé e de correção por parte das Recuperandas – salvo prova em contrário – especialmente por tratar-se de ato que é processado em juízo, submetido, portanto, ao ministério do Poder Judiciário, eis que este relatório mensal é elaborado por esta Administradora Judicial a partir de informações fornecidas pelas Recuperandas, de modo que estas devem estar cientes de que têm exclusiva responsabilidade pela higidez, correção técnica e veracidade da documentação disponibilizada. Assim, esta auxiliar do juízo não hesitará em adotar as medidas cabíveis caso constatare qualquer indício de fraude, manipulação, dissimulação ou outro qualquer expediente ilícito na concepção da documentação que serve de base à elaboração deste relatório.



Com base nos dados que aqui apresentados, analisaremos a capacidade das Empresas, no presente momento e contexto, de honrar seus compromissos, tendo em vista o processo de Recuperação Judicial, em especial em face de seus credores.

O atual relatório retrata exclusivamente as informações disponibilizadas pelas Recuperandas entre os meses **julho/2023 a junho/2024**.

2. Do cenário econômico e da situação da empresa

O objetivo desse tópico é abordar as principais informações sobre a economia, as principais projeções, bem como a situação setorial específica das Recuperandas, visando, assim, uma melhor compreensão.

Na sequência, apresentaremos um resumo da situação das Recuperandas².

2.1. Aspectos conjunturais e contexto setorial

A atividade empresarial³ é organizada para a produção, circulação de bens ou de serviços e, como atividade econômica está sujeita a diversos riscos – internos e externos – que podem levar uma empresa a situação de crise econômico-financeira.

Neste sentido, além da análise econômico-financeira baseada nas demonstrações contábeis disponibilizadas pelas Recuperandas, importa trazer à evidência uma breve análise da conjuntura econômica, bem como da atual situação do setor no qual estas se inserem.

² Detalhado pelas próprias recuperandas.

³ Negrão, Ricardo. Direito empresarial: estudo unificado. 5 ed. rev. – São Paulo, 2014.



Segundo o relatório Focus do Banco Central, divulgado na data de 19/08/2024, estima-se que o PIB brasileiro crescerá 2,23% neste ano, sendo que para o próximo ano a expectativa foi de 1,89%.

A previsão para o câmbio⁴ está em R\$ 5,31/US\$ para o fim deste ano. Para o ano de 2025, os investidores estimam que o câmbio fique em R\$ 5,30/US\$ – informação também relevante, haja vista que várias empresas estão sujeitas à sua variação, afetando assim o seu resultado.

Outra informação importante para aquelas que exportam seus produtos ao resto do mundo, diz respeito à Balança Comercial. A expectativa de superávit para 2024 é de US\$ 82,44 bilhões. Em relação ao ano de 2025, a expectativa – também de superávit – é de US\$ 78,50 bilhões.

Em relação à taxa básica de juros (Selic), o mercado financeiro estima que essa deve encerrar 2024 em 10,50%. Para o ano de 2025, o mercado espera que a taxa de juros fique em 10,00%.

De acordo com as projeções do mercado, o Índice Nacional de Preços ao Consumidor Amplo (IPCA)⁵ passou de 4,20% na semana anterior para 4,22%, enquanto para 2025, a projeção passou de 3,97% para 3,91%.

⁴ Objetivando maior precisão nas projeções realizadas, o BC anunciou em janeiro/2021 que a projeção anual da moeda norte-americana passou a ser calculada a partir da média para a taxa no mês de dezembro e não mais no valor projetado para o último dia útil de cada ano.

⁵ A meta de inflação é de 3%, oscilando em um intervalo entre 1,5% e 4,5%.



Setorialmente, verificam-se diferentes impactos – dada a especificidade de cada um dos setores.

De acordo o 9º levantamento da Conab (Companhia Nacional de Abastecimento) relativo à safra brasileira de grãos 2023/2024, a produção foi revisada para cima passando de 295,4 milhões de toneladas em maio para 297,5 milhões de toneladas de grãos em junho. Por outro, a oferta encontra-se 7% inferior à temporada anterior, o que pode ser atribuído à forte intensidade do fenômeno El Niño, o qual impactou de forma negativa o início do plantio até as fases reprodutoras dos cultivos de primeira safra em importantes regiões.

Em relação à área, o levantamento também trouxe uma revisão para cima. Segundo a Conab, a área de cultivo apresentou aumento de 1,3% quando comparada ao ciclo de 2022/23, sendo esta de 79,6 milhões de hectares.

A produção de milho apresentou acréscimo de 2,5 milhões de toneladas, ou 2,2% em relação a maio (111,6 milhões de toneladas), enquanto a soja estimada ficou em 147,3 milhões de toneladas em junho. Mantendo o patamar registrado nos meses anterior, a produção de algodão foi estimada em 3,6 milhões de toneladas.

Nos demais setores, a estimativa para as culturas de inverno é de produção total de 10,9 milhões de toneladas, o que representa um aumento de 12,9%, ocupando uma área de 3,8 milhões de hectares (-9,1%), ambas praticamente no mesmo patamar previsto no mês de maio.

Segundo a Secretaria de Comércio e Relações Internacionais, o agronegócio atingiu US\$ 15,0 bilhões em maio, valor 10,2% inferior ao registrado no mesmo período do ano passado (US\$ 16,8 bilhões), refletindo assim a queda dos preços médios de exportação e também a diminuição do volume vendido ao exterior.



Outra informação importante ao setor vem do Índice de Poder de Compra de Fertilizantes (IPCF)⁶ divulgado pela Mosaic em maio, o qual alcançou o valor de 0,97, ou seja, queda de 0,2% indicando melhor poder de compra dos produtores. Já no mês de junho, o indicador alcançou 1,05 representando um aumento de 8% em relação ao mês anterior, piorando o poder de compra do produtor que aguarda a queda do dólar.

Para o segundo semestre há a probabilidade (70%) de transição para o La Niña, o que poderia trazer tempo mais seco e chuvas irregulares no Centro-Sul e Sul do Brasil, assim como aumentar a variabilidade climática, trazendo impacto para diferentes culturas.

2.2. Da situação da empresa

Em seu Relatório Operacional, as Recuperandas apresentam dados referentes ao desempenho de suas atividades, bem como sua visão a respeito atual situação.

Segundo as Recuperandas:

As Recuperandas se mantêm em plena atividade, seguindo a Agrotec SP com revenda de produtos para agronegócios, tendo como clientes produtores rurais de toda a região, na atuação de venda de adubos, sementes, fertilizantes e outros insumos agrícolas. Já a Agrotec TR conta com o plantio de Soja que existe uma sazonalidade da receita ocorrendo somente a receita de março a maio do ano.

⁶ O indicador relaciona os preços de *commodities* agrícolas em bolsa e as cotações dos principais nutrientes (NPK).



3. Visão geral das recuperandas

Neste ponto, será apresentada a composição societária das empresas, assim como, eventuais alterações no que diz respeito às participações societárias. Não menos importante, também relacionaremos os estabelecimentos e filiais (quando houver), com breve descritivo da atividade desenvolvida em cada um, quando segmentada ou diferenciada.

3.1. Do Grupo

O Grupo Agrotec é composto por duas empresas, a Agrotec SP e a Agrotec TR, conforme demonstrado no quadro abaixo.

Informações	Agrotec SP	Agrotec TR
Tipo de Estabelecimento	Matriz	Matriz
Nire	35217953297	35229649440
Razão Social	Agrotec SP Comércio e Representações Ltda	Agrotec TR Comércio e Representações Ltda.
Nome Fantasia	Agrotec SP Comércio e Representações	Agrotec TR Comércio e Representações Ltda.
Data de Abertura	07/05/2003	17/03/2016
CNPJ	05.628.164/0001-81	24.414.911/0001-23
Inscrição Estadual	181.306.523.111	684.068.734.113
Endereço	Rua Castro Alves, 1713	Rua Castro Alves, 1713 ⁷
Complemento	1727	
Bairro	Vl. Nossa Senhora do Carmo	Vila Nossa Senhora do Carmo
Cidade	Araraquara	Araraquara
Estado	SP	SP
CEP	14801-450	14801-450
Natureza Jurídica	206-2: Sociedade Empresária Limitada	206-2: Sociedade Empresária Limitada
CNAE Principal	46.83-4-00 - Comércio atacadista de defensivos agrícolas, adubos, fertilizantes e corretivos do solo	01.15-6-00 - Cultivo de soja

⁷ De acordo com o cartão CNPJ houve alteração no número, o qual passou de 1.870 para 1.473 sala 01.



CNAE Secundários	<p>45.30-7-05 - Comércio a varejo de pneumáticos e câmaras-de-ar</p> <p>47.82-2-01 - Comércio varejista de calçados</p> <p>47.44-0-01 - Comércio varejista de ferragens e ferramentas</p> <p>47.44-0-99 - Comércio varejista de materiais de construção em geral</p> <p>47.89-0-04 - Comércio varejista de animais vivos e de artigos e alimentos para animais de estimação</p> <p>52.11-7-99 - Depósitos de mercadorias para terceiros, exceto armazéns gerais e guarda-móveis</p> <p>46.18-4-99 - Outros representantes comerciais e agentes do comércio especializado em produtos não especificados anteriormente</p>	01.61-0-03 - Serviço de preparação de terreno, cultivo e colheita
Capital Social	1.000.000,00	200.000,00
Sócio(s)	Evandro Pacheco Lustosa	Agrotec SP Comércio e Representações Ltda Evandro Pachêco Lustosa

3.2. Da composição societária

Grupo Agrotec	SÓCIOS	
	Evandro Pacheco Lustosa CPF: 484.415.971-20	Agrotec SP Com. E Repres. Ltda. CNPJ: 05.628.164/0001-81
Agrotec SP Comércio e Representações Ltda. CNPJ: 05.628.164/0001-81	1.000.000,00	-
Agrotec TR Comércio e Representações Ltda. CNPJ: 24.414.911/0001-23	10.000,00	190.000,00

3.3. Dos diretores e administradores

Conforme dados constantes na JUCESP, os administradores e representantes das empresas são:

**Agrotec SP**

Administrador: Evandro Pacheco Lustosa

Agrotec TR

Administrador: Evandro Pacheco Lustosa

3.4. Da estrutura organizacional

As Recuperandas possuem a seguinte estrutura organizacional:

Período	Agrotec SP	Agrotec TR	Total
Jul/23	7	0	7
Ago/23	6	0	6
Set/23	6	0	6
Out/23	6	0	6
Nov/23	6	0	6
Dez/23	6	0	6
Jan/24	6	0	6
Fev/24	6	0	6
Mar/24	6	0	6
Abr/24	5	0	5
Mai/24	5	0	5
Jun/24	2	0	2

A Agrotec SP apresentou diminuição de dois colaboradores no mês de junho/2024, conforme a tabela acima.

4. Informações Econômicas e Contábeis

De acordo com o Pronunciamento 26 (R1) do Comitê de Pronunciamentos Contábeis (CPC):



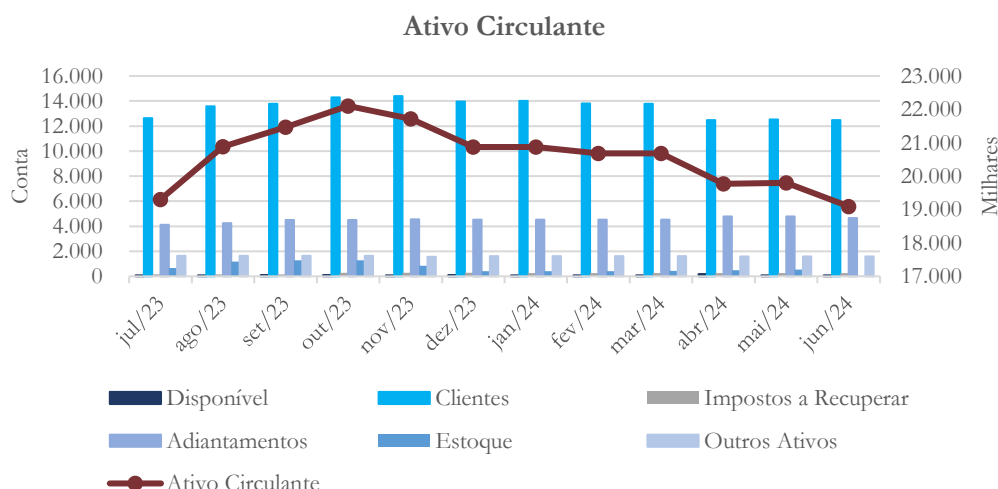
[...] as demonstrações contábeis são uma representação monetária estruturada da posição patrimonial e financeira em determinada data e das transações realizadas por uma entidade no período findo nessa data. O objetivo das demonstrações contábeis de uso geral é fornecer informações sobre a posição patrimonial e financeira, o resultado e o fluxo financeiro de uma entidade, que são úteis para uma ampla variedade de usuários na tomada de decisões. As demonstrações contábeis também mostram os resultados do gerenciamento, pela Administração, dos recursos que lhe são confiados.

4.1. Da posição patrimonial

O Balanço Patrimonial, como demonstração contábil, tem por objetivo evidenciar de forma qualitativa e quantitativa – em uma determinada data – a posição patrimonial e financeira de uma empresa.

4.1.1. Agrotec SP

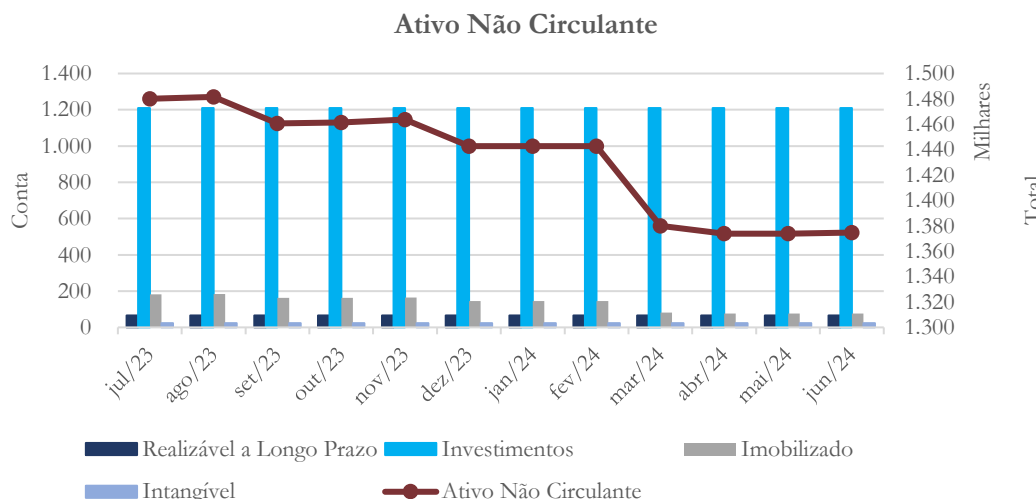
Gráfico 1





O contas a receber representou 65,3% do ativo circulante no mês de junho/2024, seguido pelos adiantamentos realizados a terceiros os quais representaram 24,36%.

Gráfico 2



No mês de junho/2024, os investimentos, relacionados à participação da SP na TR, representaram 87,95% do total do ativo não circulante. O imobilizado, no mesmo período, representou 5,5%, enquanto o realizável a longo prazo apresentou participação de 4,83%.

Solicitamos à recuperanda a seguinte informação:

Os investimentos, que representavam 83,8% em fevereiro/2024, passaram a representar 87,61% no mês de março/2024. Ainda no ativo não circulante total, a conta imobilizado representava 10,0% em fevereiro/2023 e passou a representar 5,92% no mês de março/2024. A baixa no saldo de bens em operação, no valor de R\$ 48.000,00, foi registrada na conta veículos.



Conforme petição às fls. 4375/4378, trata-se da venda do veículo Ford Focus TI AT 2.0 H, ano/modelo 2015, placa OZN-0121, via venda direta pelo valor de R\$ 45.000,00 (quarenta e cinco mil reais), montante este inferior àquele apurado pela Tabela FIPE para veículos similares. Tendo em vista a ausência de outras propostas, por meio de decisão às fls. 4.395, foi a recuperanda autorizada a proceder à venda pelo valor de R\$ 45.000,00.

Tendo em vista o exposto, solicitamos à recuperanda que nos apresente a documentação correspondente à alienação do veículo, juntamente com a comprovação do ingresso dos recursos auferidos na transação no caixa da empresa.

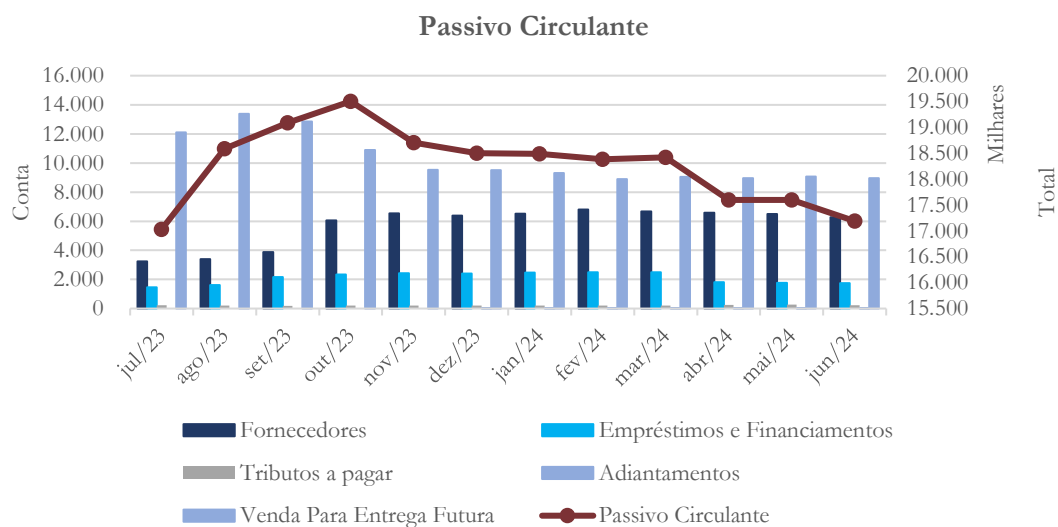
A recuperanda informou:

Contabilmente foi efetuado o lançamento de acordo com a nota fiscal de venda.

A informação prestada pela recuperanda não atende o quanto solicitado. Com relação a documentação de venda, foi apresentada nota fiscal 000.035.922, no valor de R\$ 48,0 mil. No entanto, não nos foi apresentada a comprovação da entrada dos recursos no caixa da recuperanda. Sendo assim, solicitamos sejam os esclarecimentos complementados.

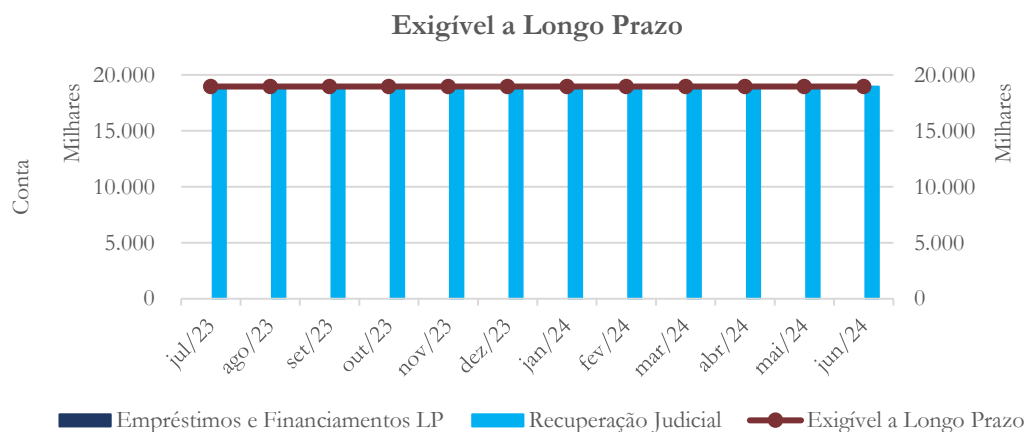


Gráfico 3



No mês de junho/2024, a conta adiantamentos⁸ representou 52,06% do passivo circulante total, enquanto a conta fornecedores representou 36,45% deste.

Gráfico 4

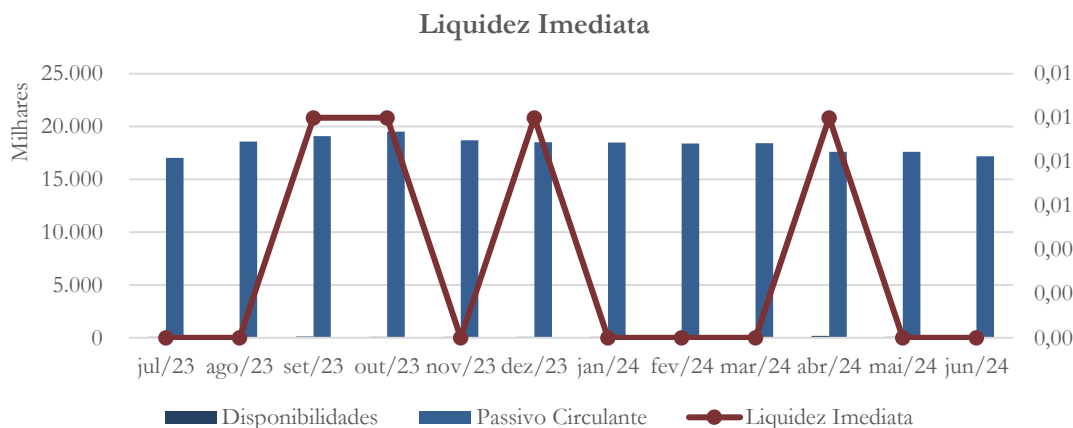


⁸ Composta principalmente por vendas para entregas futuras.



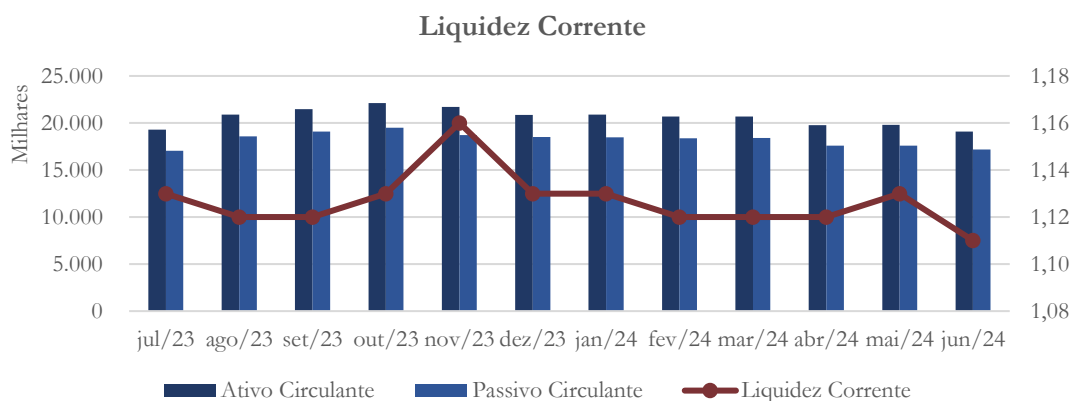
No exigível a longo prazo, a Recuperanda contabiliza apenas saldos devidos a credores quirografários no contexto da recuperação judicial, cujo valor é de R\$ 18,96 milhões.

Gráfico 5



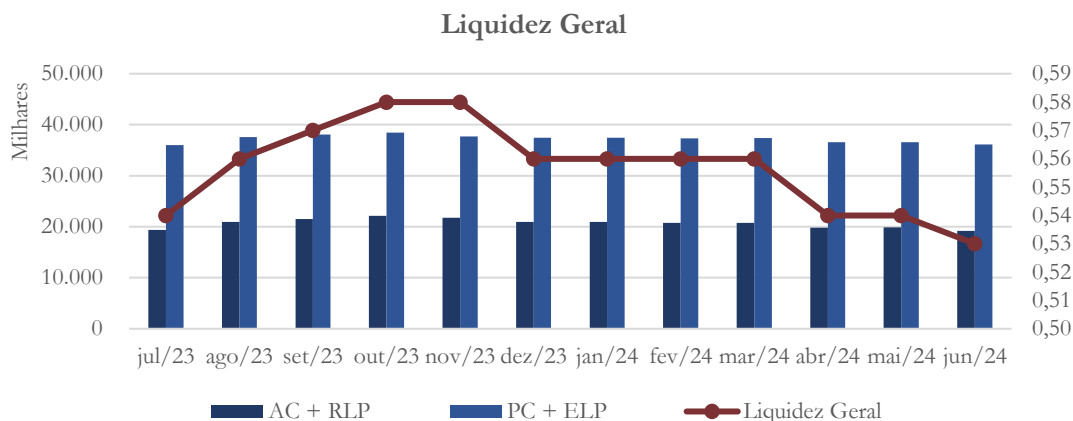
O índice de liquidez imediata, fruto da relação entre o saldo das disponibilidades e o passivo circulante, demonstra que a Recuperanda possui dificuldades de caixa.

Gráfico 6



O índice de liquidez corrente, resultante da relação entre os ativos circulantes da Recuperanda e seus passivos circulantes, demonstra que a Agrotec SP possuía R\$ 1,11 para cada R\$ 1,00 de passivos vencíveis a curto prazo no mês de junho/2024.

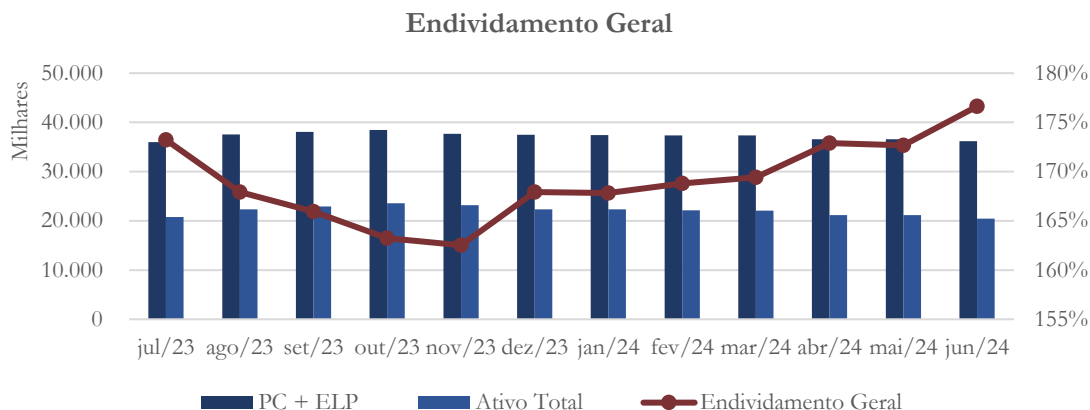
Gráfico 7



A liquidez geral, índice deduzido da relação entre a soma dos ativos circulante e realizável a longo prazo da Recuperanda, e seus passivos de curto e longo prazos, demonstrou que a Empresa possuía R\$ 0,53 de ativos para honrar cada R\$ 1,00 de passivos de curto e longo prazos no mês de junho/2024. Vale observar que este índice não sofre influência da reclassificação dos valores sujeitos aos efeitos da Recuperação Judicial.



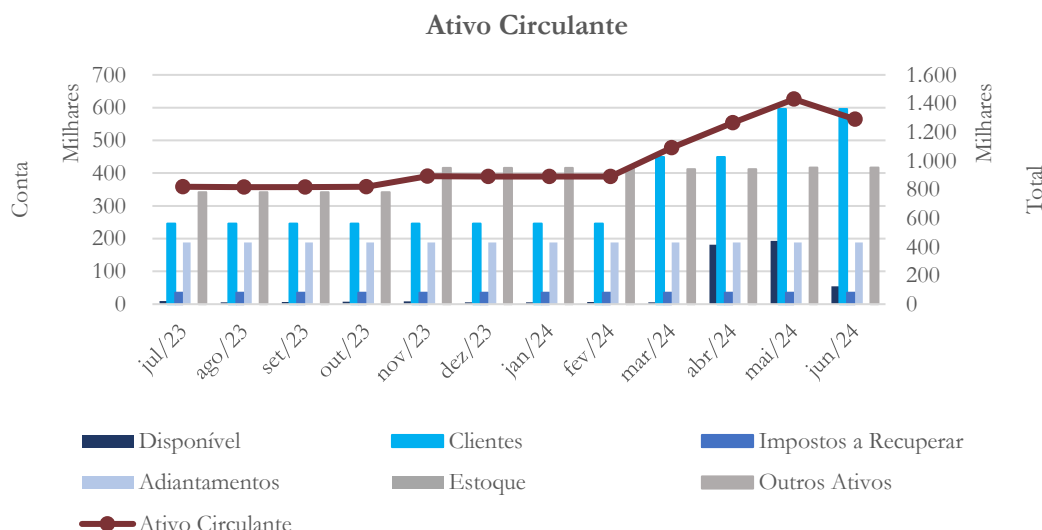
Gráfico 8



O índice de endividamento geral da recuperanda, calculado pela relação entre os passivos totais da Empresa e seus ativos totais, demonstra alta participação do capital de terceiros na operação.

4.1.2. Agrotec TR

Gráfico 9





A conta clientes representou 46,17% do ativo circulante total no mês de junho/2024, sendo de 32,33% a representatividade da categoria outros ativos⁹.

No que concerne ao saldo de empréstimos concedidos pela TR à SP, que totaliza R\$ 315,9 mil em maio/2024 (conta 1.01.01.005.001), não se identifica correspondência nos valores a pagar descritos nos balancetes da SP. Sendo assim, solicitamos que as Recuperandas esclareçam quanto ao registro dessas transações, e sobre sua natureza.

A recuperanda nos informou:

Realmente existe uma diferença contábil que já vem de saldos anteriores a minha assunção técnica, o correto seria ajustar para que fiquem iguais vou fazer o levantamento e deixar o saldo correto nas 2 empresas.

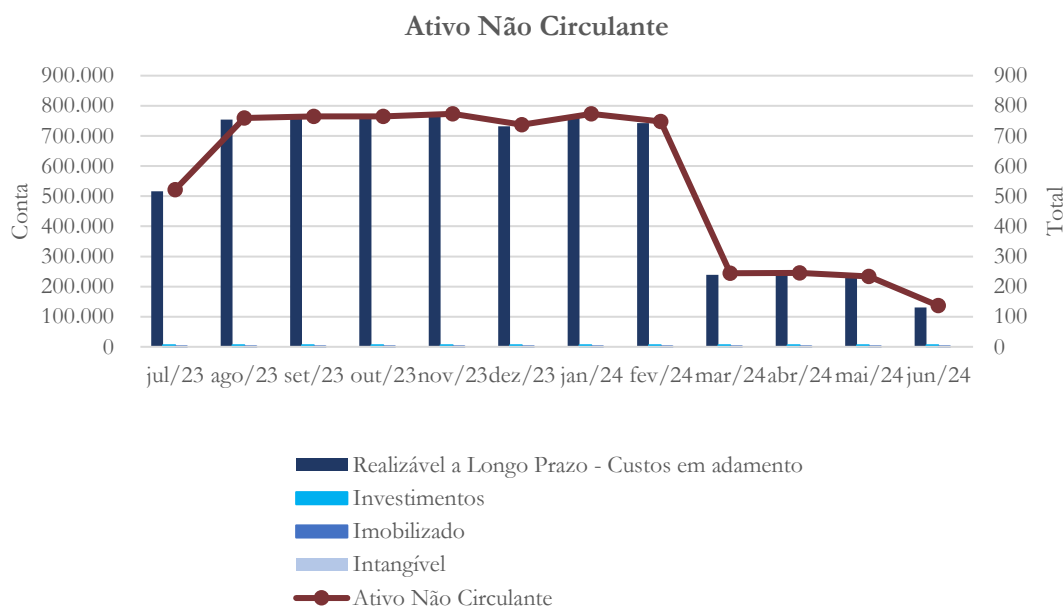
Conquanto a recuperanda tenha buscado responder ao questionamento, torna-se necessário que essa divergência seja analisada e regularizada nos registros contábeis da recuperanda.

⁹ Relacionados principalmente a empréstimos concedidos à SP.



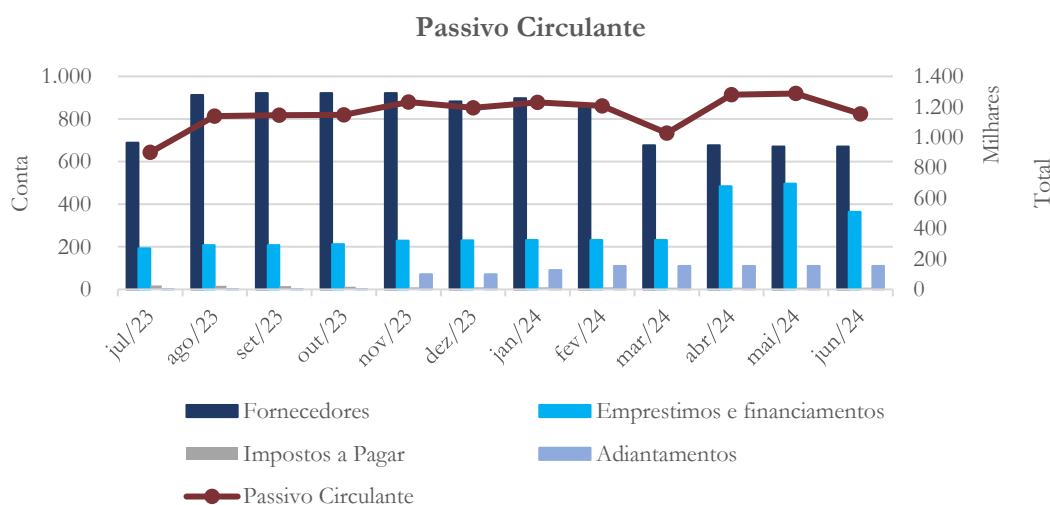
ADMINISTRAÇÃO
JUDICIAL

Gráfico 10



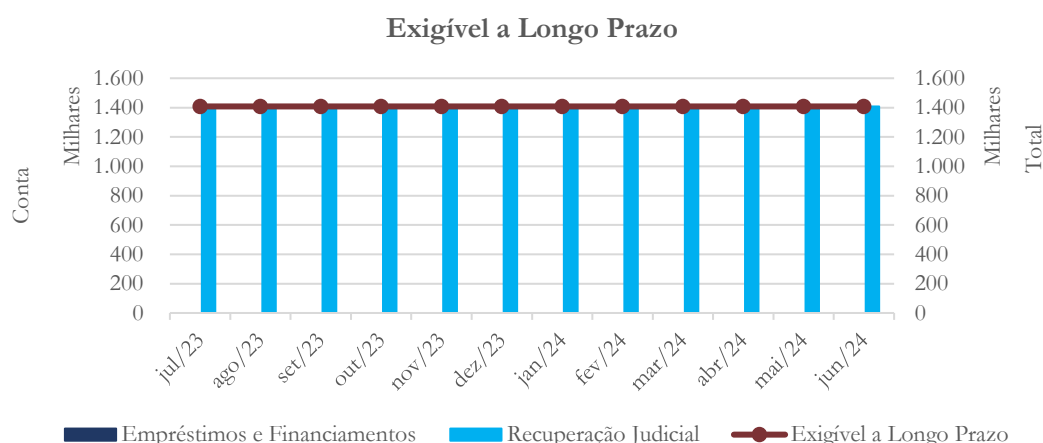
Os ativos não circulantes são compostos substancialmente por despesas com plantio, registrados no realizável a longo prazo, no valor de R\$ 130,9 mil, contabilizadas no mês de junho/2024. Os investimentos apresentam saldo no valor de R\$ 5,5 mil, não demonstrando alteração no período de maio/2024 para junho/2024.

Gráfico 11



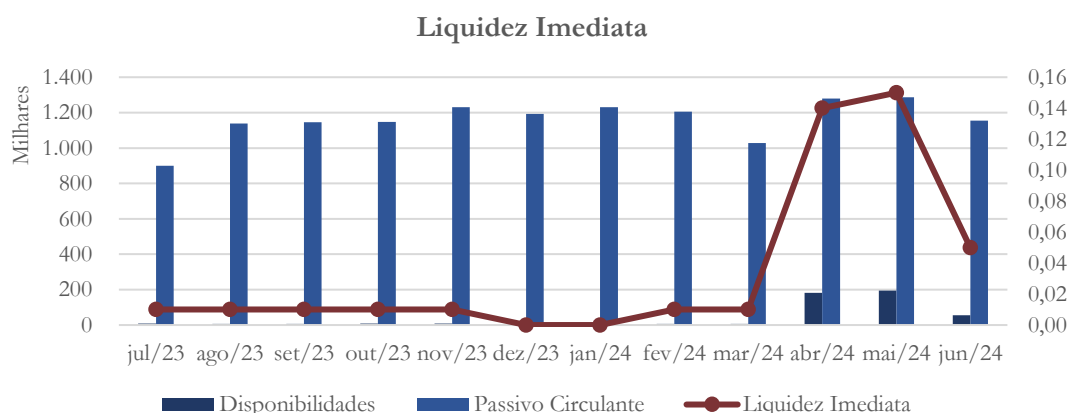
No mês de junho/2024, a conta fornecedores representou 58,17% do passivo circulante total, enquanto os empréstimos e financiamentos representaram 31,49% no mesmo período.

Gráfico 12



A Recuperanda registra saldos devidos a credores quirografários no contexto da recuperação judicial, no valor total de R\$ 1,40 milhão, que corresponde à totalidade do passivo não circulante.

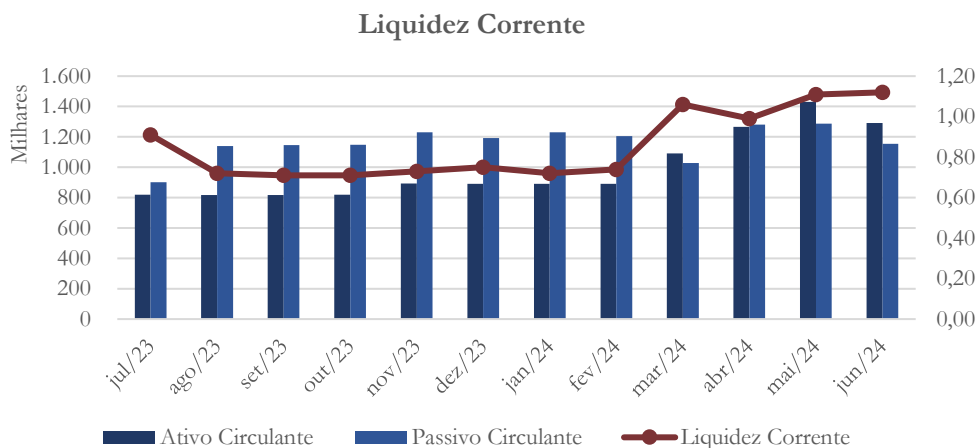
Gráfico 13





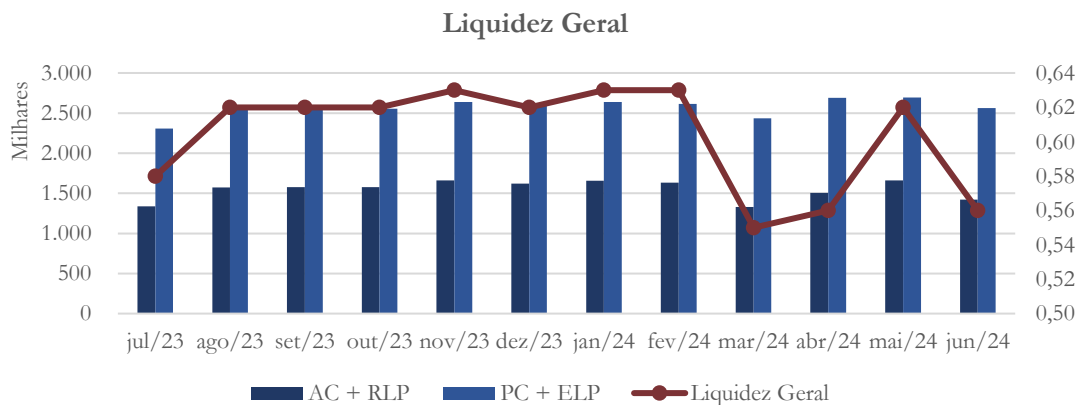
O índice de liquidez imediata da Agrotec TR, fruto da relação entre o saldo das disponibilidades e o passivo circulante, foi de R\$ 0,05 no mês de junho/2024.

Gráfico 14



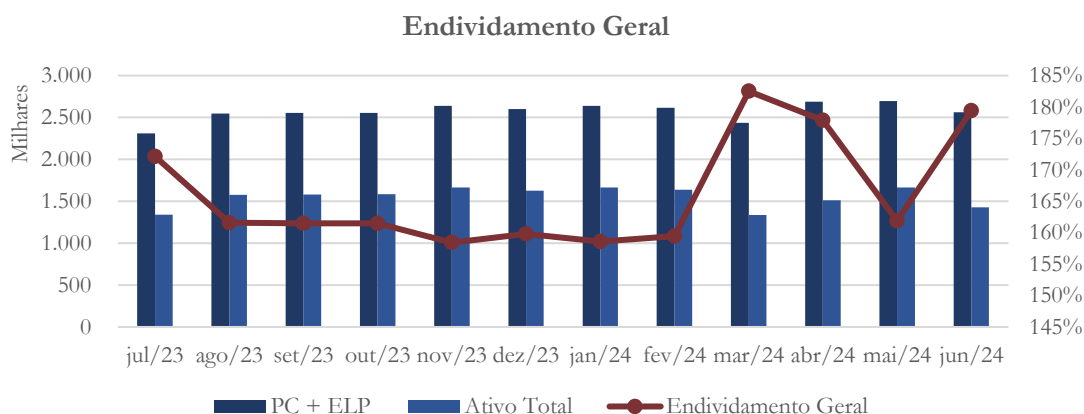
A liquidez corrente, resultante da relação entre os ativos circulantes da Recuperanda e seus passivos circulantes, demonstra que a Agrotec TR possuía R\$ 1,12 de ativos circulantes para cada R\$ 1,00 de obrigações vencíveis a curto prazo no mês de junho/2024.

Gráfico 15



O índice de liquidez geral, deduzido da relação entre a soma dos ativos circulante e realizável a longo prazo da Recuperanda, e seus passivos de curto e longo prazos, demonstra que a Empresa possuía, em junho/2024, de R\$ 0,56 de ativos para honrar cada R\$ 1,00 de passivos de curto e longo prazos. Vale observar que este índice não sofre influência da reclassificação dos valores sujeitos aos efeitos da Recuperação Judicial.

Gráfico 16



O índice de endividamento geral da Recuperanda, calculado pela relação entre os passivos totais da Empresa e seus ativos totais, demonstra alta participação do capital de terceiros na operação.

4.2. Da operação desenvolvida

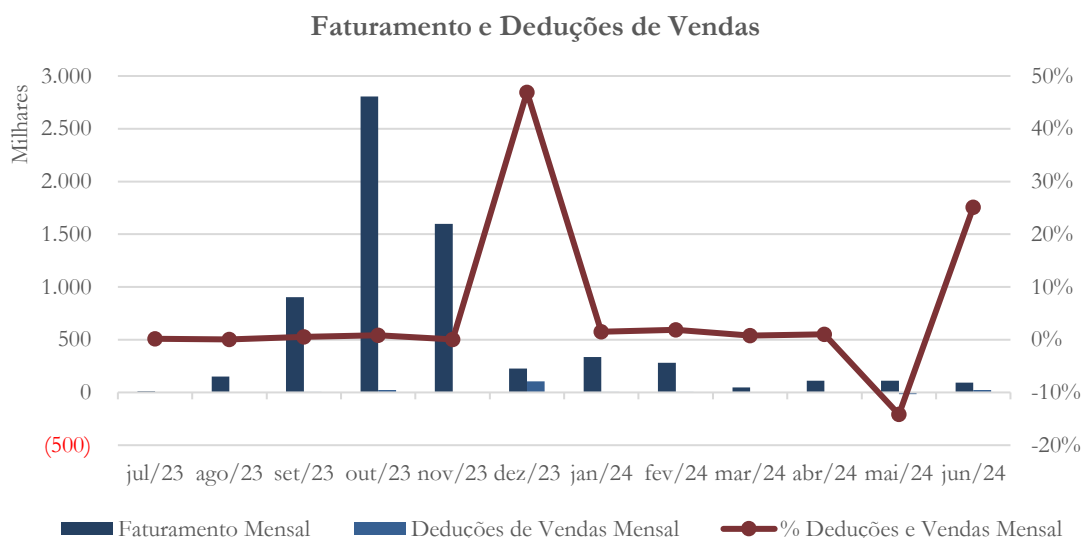
A Demonstração do Resultado do Exercício (DRE), como relatório contábil é confeccionada junto com o Balanço Patrimonial e oferece uma síntese econômica das atividades operacionais e não operacionais de uma empresa, permitindo visualizar, assim, se ela está gerando lucro ou prejuízo, em um determinado período.



4.2.1. Agrotec SP

4.2.1.1. Faturamento e Deduções de Vendas

Gráfico 17



O faturamento da Agrotec SP no valor de R\$ 112,3 mil contabilizado no mês de maio/2024, apresentou aumento de 0,42% quando comparado ao mês anterior. As deduções de vendas, por sua vez, registraram saldo negativo no valor de R\$ 15,9 mil (saldo credor), situação não condizente com a natureza dessa conta, sendo necessário maiores esclarecimentos por parte da Recuperanda.

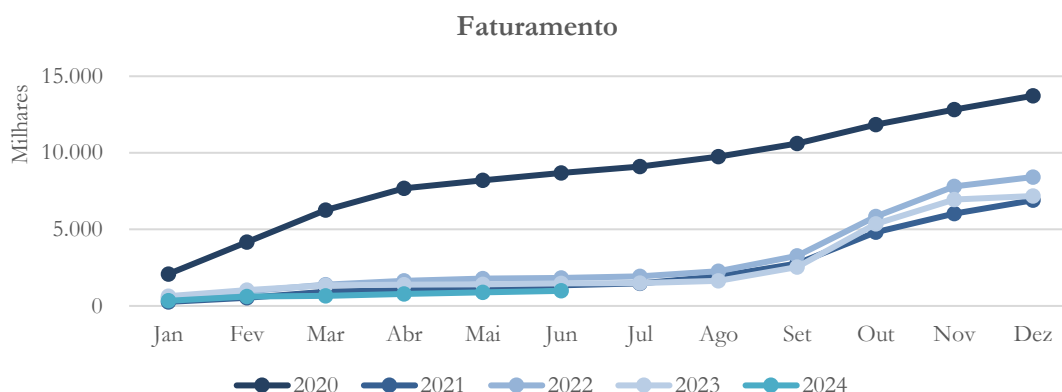
Solicitamos a seguinte informação:

O faturamento da Agrotec SP no valor de R\$ 112,3 mil contabilizado no mês de maio/2024, apresentou aumento de 0,42% quando comparado ao mês anterior. As deduções de vendas, por sua vez, registraram saldo negativo no valor de R\$ 15,9 mil (saldo credor),

situação não condizente com a natureza dessa conta, sendo necessário maiores esclarecimentos por parte da Recuperanda.

Segundo a recuperanda, trata-se de *venda do estoque fim de safra*.

Gráfico 18

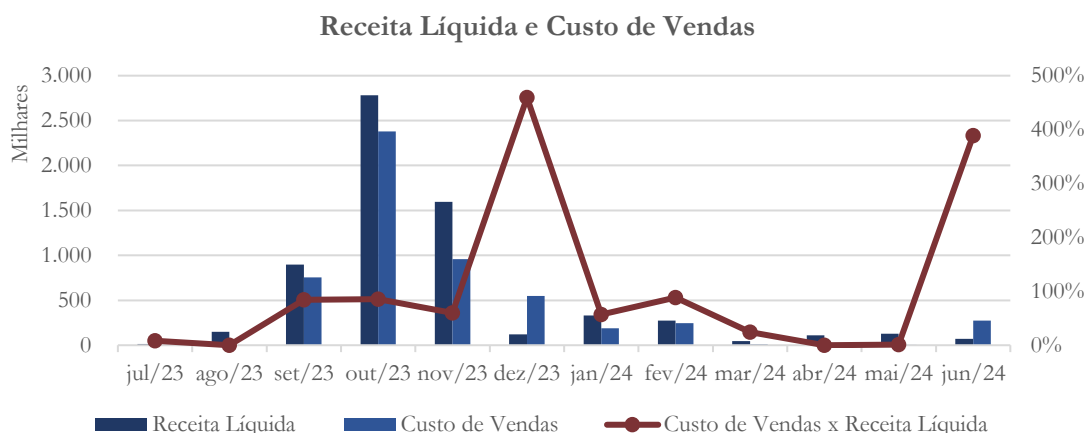


O gráfico acima compara o faturamento acumulado mensalmente no exercício de 2024 com os exercícios de 2020 a 2023. Como se pode ver, o exercício de 2024 continua a apresentar saldo inferior em relação aos saldos de 2020 até 2023.

4.2.1.2. Receita Líquida e Custo de Vendas



Gráfico 19

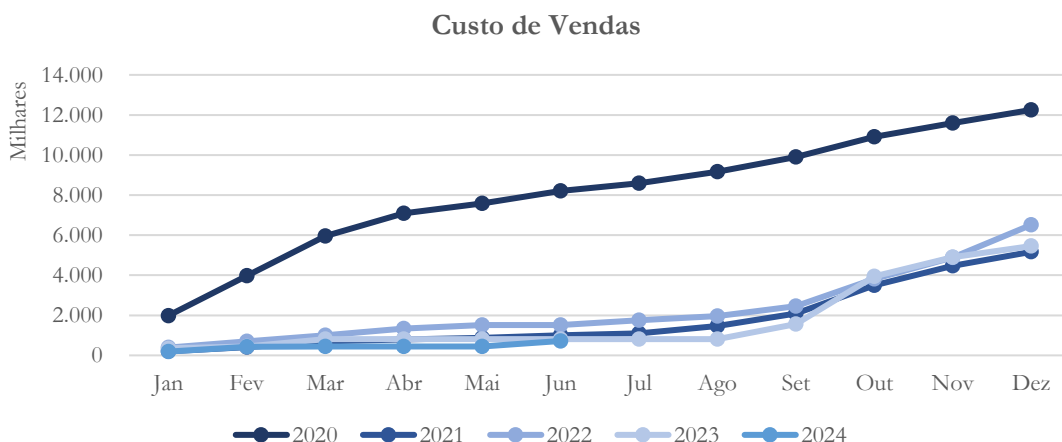


No mês de junho/2024, as receitas líquidas somaram R\$ 70,3 mil, enquanto os custos de vendas apresentaram saldo no valor de R\$ 273,4 mil.

Como mencionado anteriormente, a conta custo vendas não apresentou saldo em abril/2024, sendo necessário maiores esclarecimentos por parte da Recuperanda.

A recuperanda informou que houve um equívoco que deverá ser retificado. Sendo assim, solicitamos que nos seja informada a resolução dessa questão.

Gráfico 20

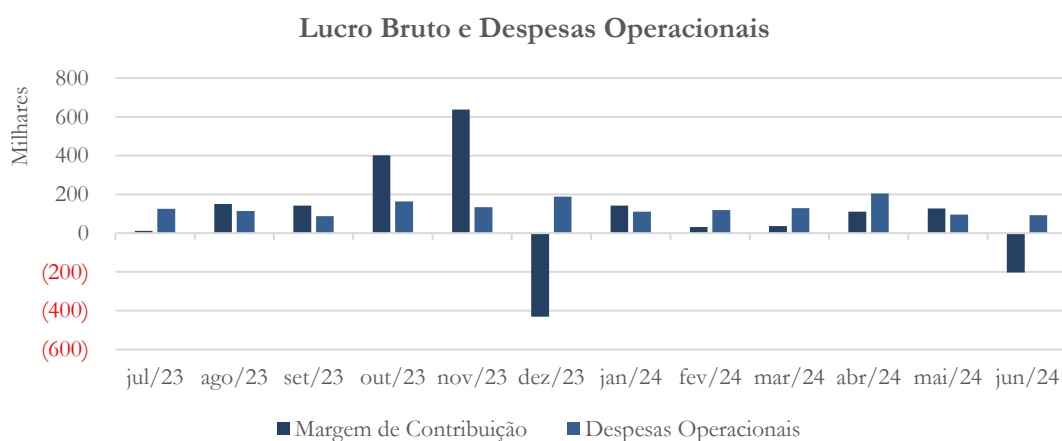




Observando a comparação acima, verifica-se que o custo de vendas apresentou menor representatividade em relação a receita líquida no mês de junho/2024, quando comparado a igual período de 2020, 2021 e 2022.

4.2.1.3. Lucro Bruto e Despesas Operacionais

Gráfico 21



No mês de junho/2024 houve prejuízo bruto no valor de R\$ 203,0 mil. As despesas operacionais registraram saldo no valor de R\$ 93,2 mil, o que representa uma diminuição de 3% entre os meses de maio/2024 e junho/2024.

Solicitamos a seguinte informação:

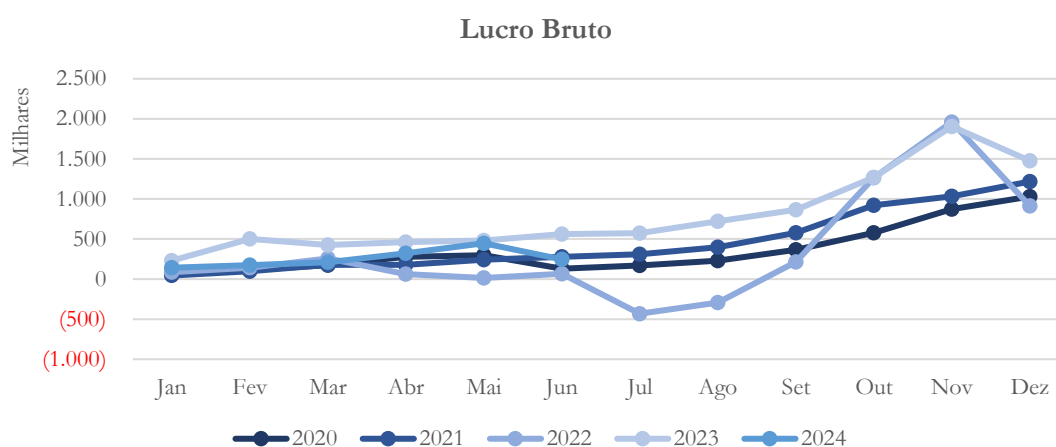
A margem de contribuição [lucro bruto] passou de R\$ 35,9 mil no mês de março/2024 para R\$ 110,7 mil em abril/2024. A alta apresentada deve-se a não apuração dos custos de vendas, conforme mencionado acima. Em relação as despesas operacionais, o saldo de R\$ 129,6 mil contabilizado em março/2024 passou para R\$ 204,9



mil em abril/2024. Solicitamos à recuperanda que nos informe a razão do aumento apurado nas despesas operacionais.

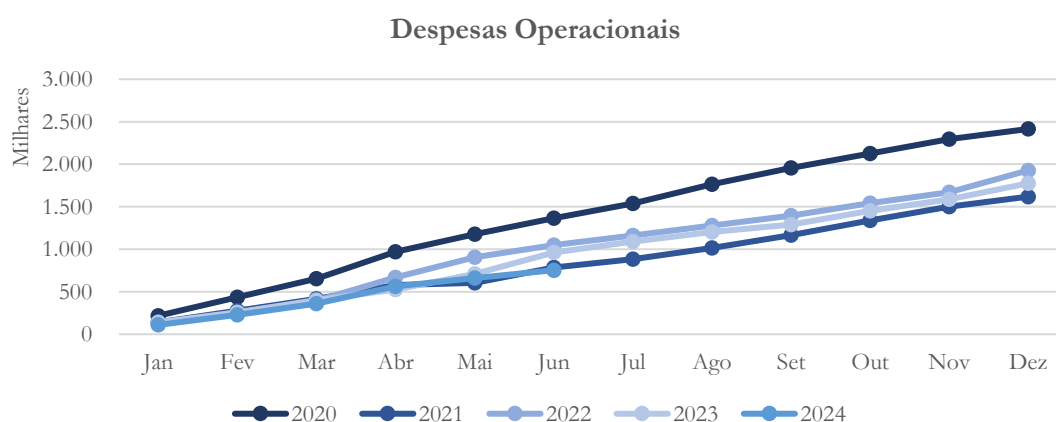
Tendo em vista que ainda não recebemos os esclarecimentos, reiteramos nossa solicitação.

Gráfico 22



Comparando-se o resultado bruto de junho de 2024 ao mesmo período do exercício anterior, verificar que houve redução de 44% do lucro bruto.

Gráfico 23



As despesas operacionais do mês de junho/2024 demonstraram ser inferiores aos demais exercícios.

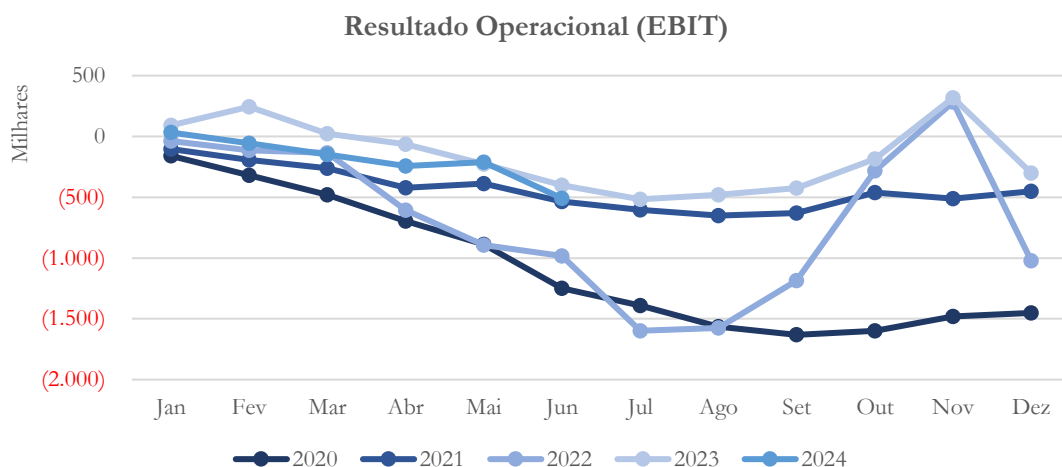
4.2.1.4. Resultado Operacional (EBITDA)

Gráfico 24



No mês de junho/2024, a recuperanda apresentou prejuízo operacional no valor de R\$ 296,3 mil.

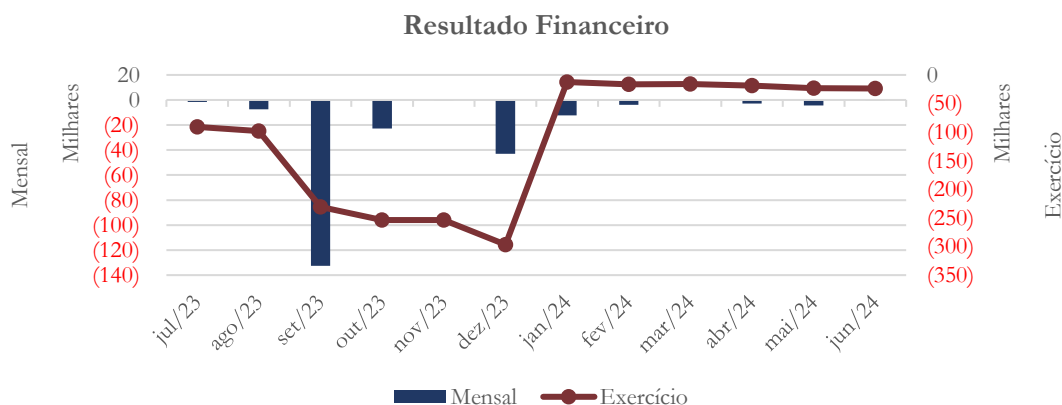
Gráfico 25



O gráfico acima compara o resultado operacional mensal cumulativo alcançado no exercício de 2024 ao dos exercícios de 2020 a 2023.

4.2.1.5. Resultado Financeiro

Gráfico 26

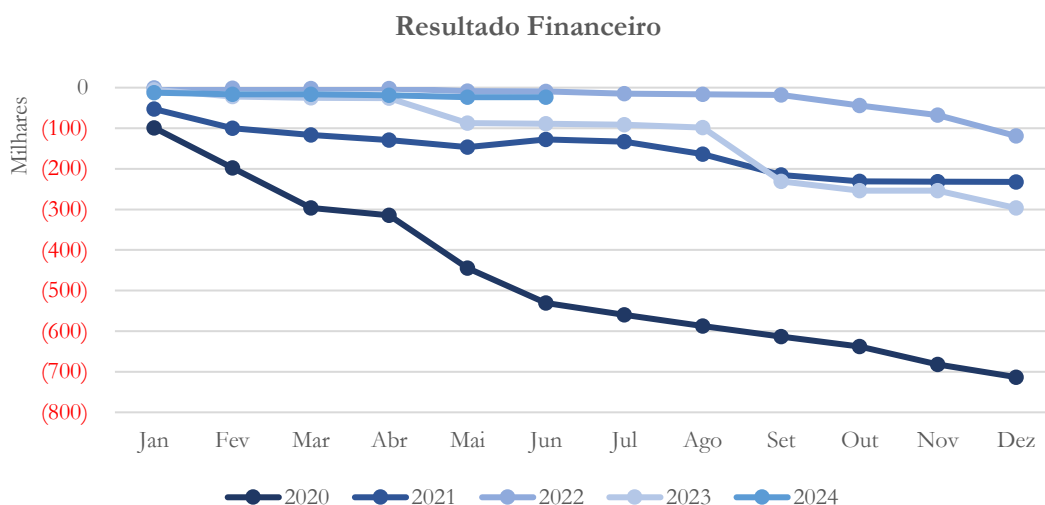


As despesas financeiras somaram R\$ 379,22 no mês de junho/2024.



ADMINISTRAÇÃO
JUDICIAL

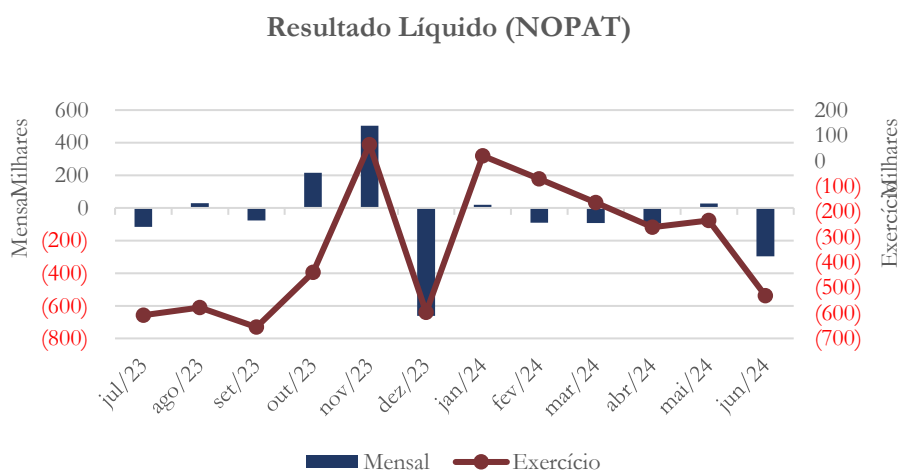
Gráfico 27



Observando o gráfico acima, verifica-se que as despesas financeiras apresentam saldo acumulado no início do exercício de 2024 inferior ao dos demais exercícios, à exceção de 2022.

4.2.1.6. Resultado Líquido

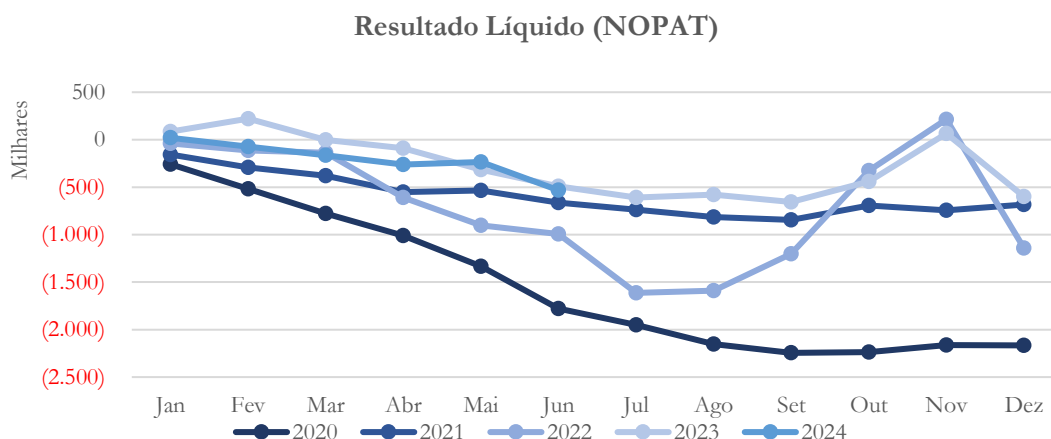
Gráfico 28





Em junho/2024, a recuperanda apresentou prejuízo líquido no valor de R\$ 296,7 mil.

Gráfico 29

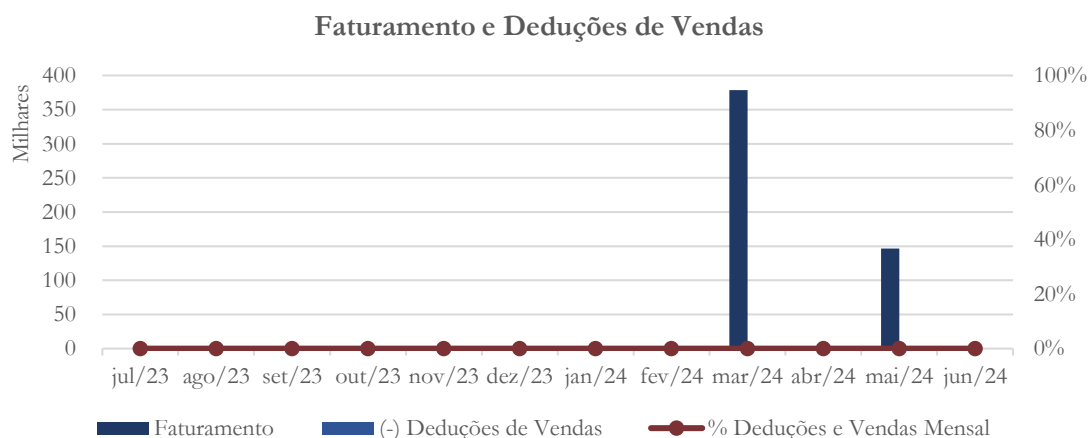


O gráfico acima apresenta a comparação do resultado líquido nos exercícios de 2020 a 2024.

4.2.2. Agrotec TR

4.2.4.1. Faturamento e Deduções de Vendas

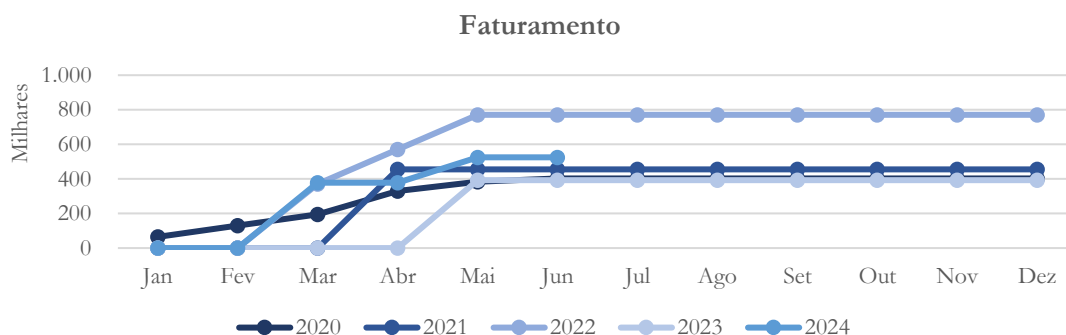
Gráfico 31





A Agrotec TR não apresentou faturamento no mês de junho/2024.

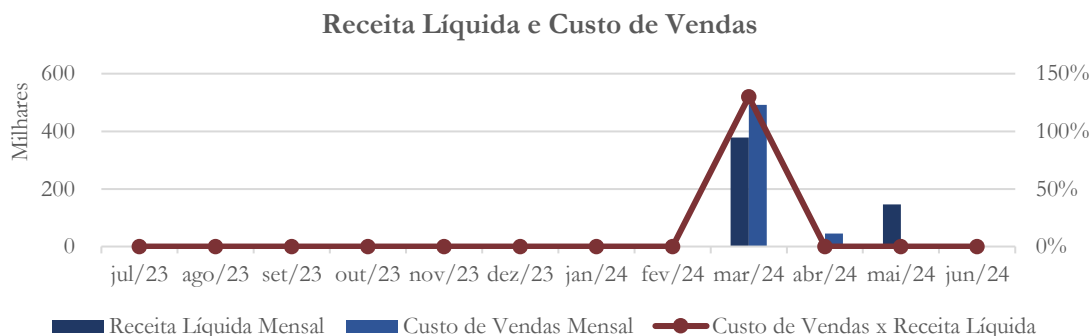
Gráfico 32



O gráfico acima compara o faturamento mensal cumulativo dos exercícios de 2020 a 2024.

4.2.4.2. Receita Líquida e Custo de Vendas

Gráfico 33

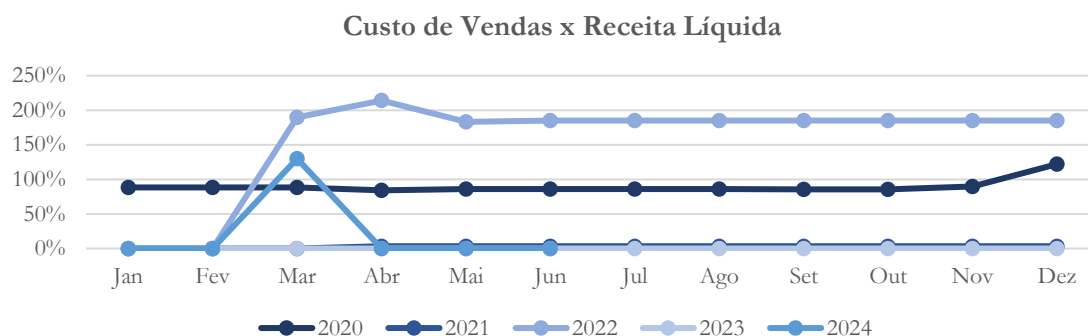


No mês de junho/2024, o custo de vendas apresentou saldo no valor de R\$ 102,5 mil.



ADMINISTRAÇÃO
JUDICIAL

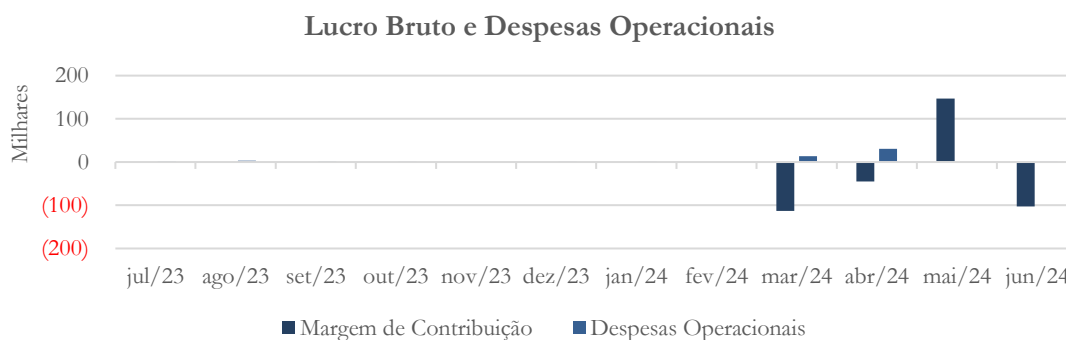
Gráfico 34



O gráfico acima compara a receita líquida nos exercícios de 2020 a 2024.

4.2.4.3. Lucro Bruto e Despesas Operacionais

Gráfico 35

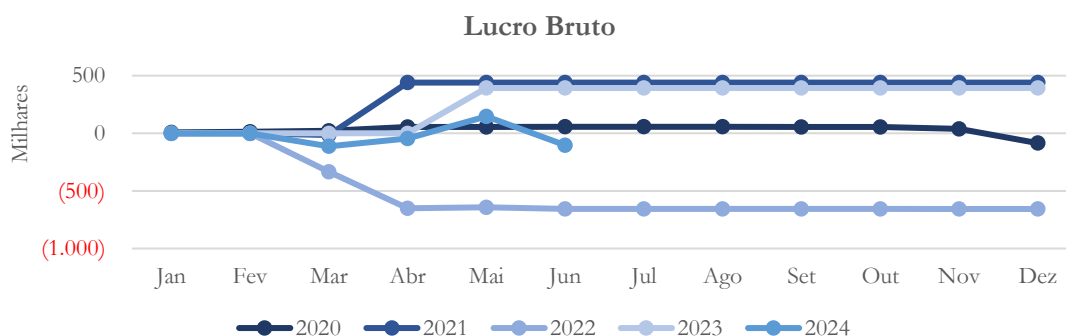


Em junho/2024, a recuperanda registrou prejuízo bruto no valor de R\$ 102,5 mil e despesas operacionais de R\$ 696,00.



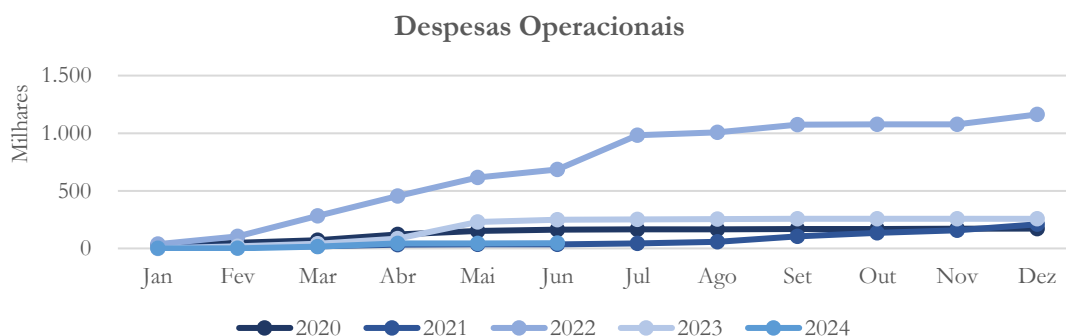
ADMINISTRAÇÃO
JUDICIAL

Gráfico 36



O gráfico acima compara o lucro bruto do exercício de 2024 aos demais exercícios.

Gráfico 37



O gráfico acima compara a evolução mensal acumulada das despesas operacionais registradas no período de 2020 a 2024.

4.2.4.4. Resultado Operacional



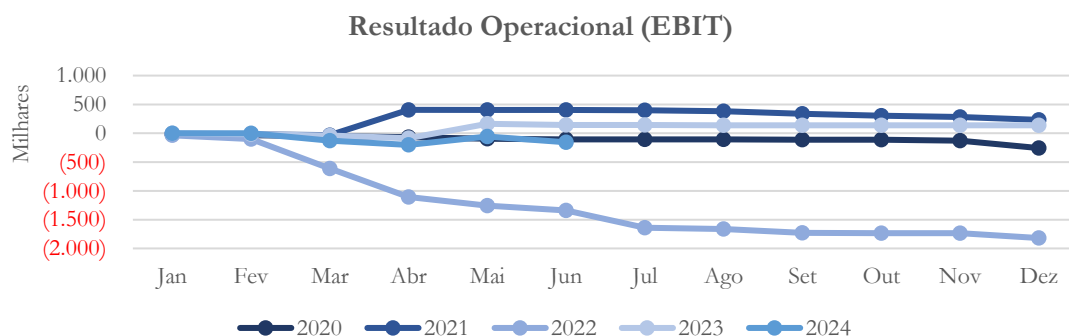
ADMINISTRAÇÃO
JUDICIAL

Gráfico 38



A recuperanda contabilizou prejuízo operacional no valor de R\$ 103,2 mil.

Gráfico 39

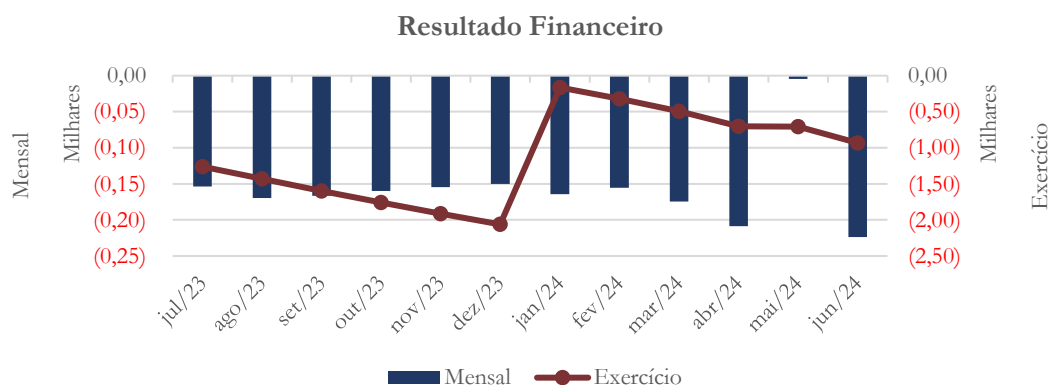


O gráfico acima compara a evolução mensal acumulada do resultado operacional positivo registrado nos exercícios de 2020 a 2024.

4.2.4.5. Resultado Financeiro

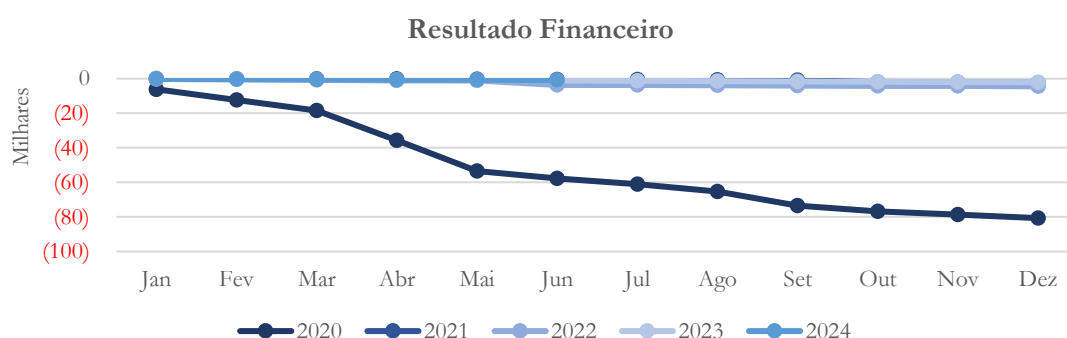


Gráfico 41



Em junho/2024, a recuperanda apresentou saldo de R\$ 223,89 de despesas financeiras.

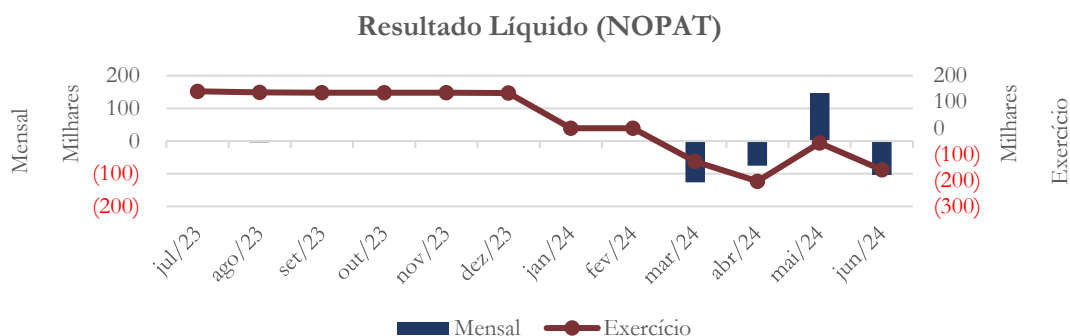
Gráfico 42



O gráfico acima compara a evolução mensal acumulada das despesas financeiras líquidas registradas no mês de junho/2024 em relação à dos demais exercícios.

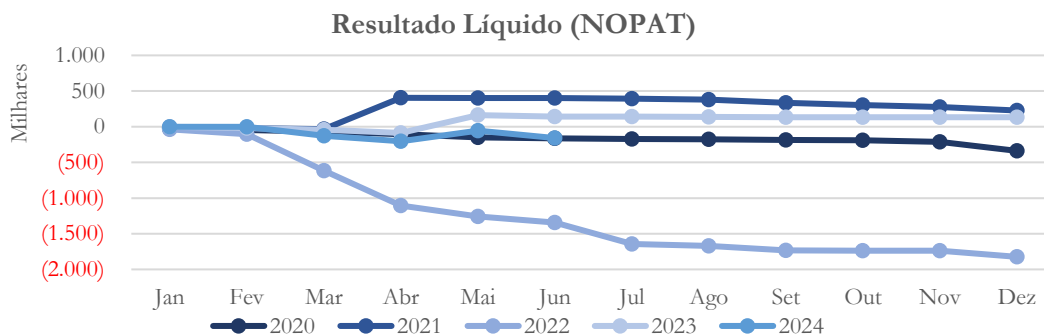
4.2.4.6. Resultado Líquido (NOPAT)

Gráfico 43



A recuperanda apresentou lucro líquido no valor de R\$ 103,4 mil em junho/2024.

Gráfico 44

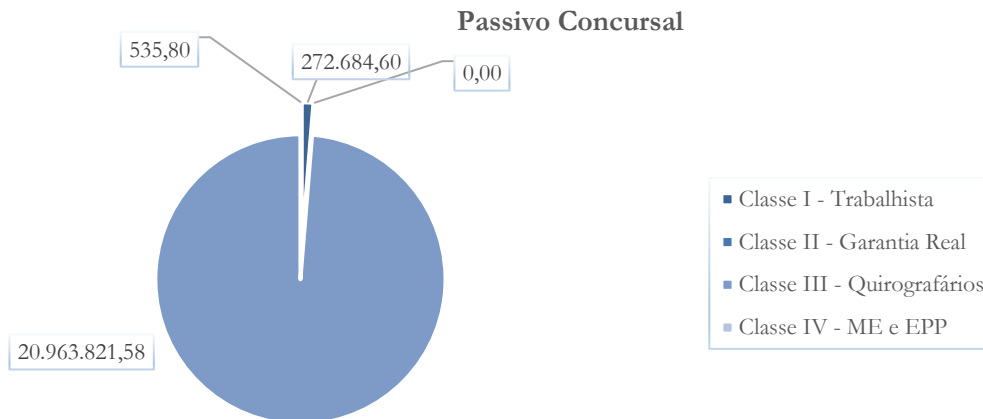


O prejuízo líquido apresentado em junho/2024 foi menor ao registrado em junho/2020.

5. Passivo Concursal

As recuperandas possuem o seguinte passivo concursal:

Gráfico 45



O passivo concursal totaliza R\$ 21,23 milhões, conforme a tabela abaixo:

Classe de Credores	Quantidade de Credores	Valor	Participação
Classe I - Trabalhista	18	272.684,60	1,28%
Classe II - Garantia Real	0	0,00	0,00%
Classe III - Quirografários	41	20.963.821,58	98,71%
Classe IV - ME e EPP	4	535,80	0,003%
Total	63	21.237.041,98	100,00%

São 63 credores, sendo que 18 pertencem à Classe I, a qual representa 1,28% do passivo concursal. Na Classe III há 41 credores, representando 98,71% do total, enquanto na Classe IV, representando 0,003% do passivo total, há 4 credores.

6. Análise e considerações finais

No primeiro semestre de 2024, a Agrotec SP apresentou receitas líquidas no valor de R\$ 962,2 mil e custo de vendas de R\$ 717,9 mil, gerando lucro bruto de R\$ 244,3 mil.



Neste mesmo período, a recuperanda contabilizou as despesas operacionais totalizaram R\$ 96,5 mil resultando em lucro operacional no valor de R\$ 30,5 mil que, após deduzidas despesas financeiras de R\$ 4,3 mil, geraram um lucro líquido no valor de 26,2 mil

A Agrotec TR contabilizou faturamento no valor de R\$ 146,5 mil neste último mês em análise. A conta custo das vendas, assim como as despesas operacionais apresentaram saldo zero, resultando assim em lucro operacional com mesmo valor do registrado no faturamento: R\$ 146,5 mil.

Consideradas as despesas financeiras no valor de R\$ 4,4, o lucro líquido foi de R\$ 146,5 mil.

No mais, continuaremos acompanhando.

7. Acompanhamento processual

Recuperação Judicial

Processo n. 1002785-21.2019.8.26.0108

ADMINISTRAÇÃO
JUDICIAL

23/09/2019	• Petição Inicial
23/10/2019	• Despacho de deferimento do Processamento da Recuperação Judicial
23/06/2020	• Publicação Edital art.52, §1º
22/09/2020	• Publicação do Edital referente ao artigo 7º
03/08/2020	• Plano de Recuperação Judicial juntado aos autos
11/08/2020	• Edital do Plano de Recuperação Judicial
16/10/2020	• Substitutivo do Plano de Recuperação Judicial juntado aos autos
15/07/2021	• Edital para a assembleia geral de credores
29/09/2021	• Assembleia Geral de Credores, 1ª Chamada – Ausência de quórum
05/10/2021	• Aditivo ao Plano de Recuperação Judicial
06/10/2021	• Aditivo ao Plano de Recuperação Judicial
06/10/2021	• Assembleia Geral de Credores, 2ª Chamada – Aprovação do Plano
03/03/2022	• Decisão de concessão a Recuperação Judicial

Para verificação do andamento processual acesse o site: www.r4cempresarial.com.br

8. Anexos

Empresa: AGROTEC SP COMERCIO E REPRESENTACOES LTDA - EM RECUPERACAO JUDICIAL

CNPJ: 05.628.164/0001-81

Período: 01/06/2024 a 30/06/2024

Página: 1

Balanço Patrimonial

ATIVO	
ATIVO	20.470.145,33
CIRCULANTE	19.095.402,38
DISPONIVEL	19.037.013,79
ESTOQUES	58.388,59
ATIVO NAO CIRCULANTE	66.439,47
ATIVO REALIZAVEL A LONGO PRAZO	66.439,47
PERMANENTE	1.308.303,48
INVESTIMENTOS	1.209.081,89
IMOBILIZADO	75.498,59
ATIVO INTANGIVEL	23.723,00
PASSIVO	
PASSIVO	20.470.145,33
CIRCULANTE	17.192.467,04
FORNECEDORES	6.266.757,05
EMPRESTIMOS E FINANCIAMENTOS DE GIRO	1.746.623,47
OBRIGACOES SOCIAIS E FISCAIS	217.664,53
OBRIGACOES TRIBUTARIAS	215.136,44
VENDA P/ ENTREGA FUTURA E FATURAMENTO	8.746.285,55
PASSIVO NAO CIRCULANTE - LONGO PRAZO	18.962.944,22
RECUPERACAO JUDICIAL	18.962.944,22
PATRIMONIO LIQUIDO	(15.685.265,93)
CAPITAL SOCIAL	474.510,00
LUCROS OU PREJUIZOS ACUMULADOS	(16.159.775,93)

Araraquara, 30 de junho de 2024.

Reconhecemos a exatidão do presente Balanço Patrimonial, cujos valores do Ativo e Passivo mais Patrimônio Líquido importam em R\$ 20.470.145,33 (vinte milhões, quatrocentos e setenta mil, cento e quarenta e cinco Reais e trinta e tres Centavos)

ADMINISTRADOR

EVANDRO PACHECO LUSTOSA

CPF: 484.415.971-20

RESP. CONTABIL

MARA ADRIANA SIMOES

TC CRC: 1SP220380

Empresa: AGROTEC SP COMERCIO E REPRESENTACOES LTDA - EM RECUPERACAO JUDICIAL		Página: 1
CNPJ: 05.628.164/0001-81		
Período: 01/06/2024 a 30/06/2024		
Demonstração do Resultado do Exercício		
RECEITA		
RECEITA COM VENDAS NO PAÍS		93.929,20 C
DEDUÇÕES DA RECEITA BRUTA		23.581,20 D
CUSTOS DAS VENDAS		
CUSTOS DOS PROD. VENDIDOS		273.347,72 D
PERDAS PERECIVEIS		87,29 D
DESPESAS		
CUSTOS C/ REPRESENTANTES		22.078,00 D
OUTROS CUSTOS		173,22 D
DESPESAS DE PESSOAL E ENCARGOS		46.894,90 D
DESPESAS GERAIS ADMINISTRATIVAS		24.113,45 D
DESPESAS BANCARIAS		379,22 D
= Prejuízo		296.725,80 D
Araraquara, 30 de junho de 2024.		
<div>ADMINISTRADOR</div> <div>EVANDRO PACHECO LUSTOSA</div> <div>CPF: 484.415.971-20</div>		<div>RESP. CONTABIL</div> <div>MARA ADRIANA SIMOES</div> <div>TC CRC: 1SP220380</div>
- - - -		

ATIVO	
ATIVO	1.427.736,16
CIRCULANTE	1.291.211,01
DISPONIVEL	1.291.211,01
ATIVO NAO CIRCULANTE	130.955,14
DESPESAS DO EXERCICIO SEGUINTE	130.955,14
PERMANENTE	5.570,01
INVESTIMENTOS	5.492,47
IMOBILIZADO	77,54

PASSIVO	
PASSIVO	1.427.736,16
CIRCULANTE	1.153.888,14
FORNECEDORES	671.174,82
EMPRESTIMOS E FINANCIAMENTOS DE GIRO	363.396,12
OBRIGAÇÕES SOCIAIS E FISCAIS	7.591,56
OBRIGAÇÕES TRIBUTÁRIAS	111.725,64
PASSIVO NAO CIRCULANTE	1.407.882,76
EMPRESTIMOS E FINANCIAMENTOS	1.407.882,76
PATRIMONIO LIQUIDO	(1.134.034,74)
CAPITAL SOCIAL	200.000,00
RESERVAS DE CAPITAL	625.000,00
LUCROS OU PREJUIZOS ACUMULADOS	(1.959.034,74)

Araraquara, 30 de junho de 2024.

Reconhecemos a exatidão do presente Balanço Patrimonial, cujos valores do Ativo e Passivo mais Patrimônio Líquido importam em R\$ 1.427.736,16 (um milhão, quatrocentos e vinte e sete mil, setecentos e trinta e seis Reais e dezesseis Centavos)

ADMINISTRADOR

EVANDRO PACHECO LUSTOSA

CPF: 484.415.971-20

RESP. CONTABIL

MARA ADRIANA SIMOES

TC CRC: 1SP220380

Empresa: AGROTEC TR COMERCIO E REPRESENTACOES LTDA - EM RECUPERACAO JUDICIAL

CNPJ: 24.414.911/0001-23

Período: 01/06/2024 a 30/06/2024

Página: 1

Demonstração do Resultado do Exercício

(-) Custos		
	Total:	102.550,00 D
= Prejuízo Bruto		
		102.550,00 D
(-) Despesas Administrativas		
	Total:	696,00 D
(-) Despesas Financeiras		
	Total:	223,89 D
= Prejuízo Operacional		
		103.469,89 D
= Prejuízo Contábil Líquido antes da Contribuição Social		
		103.469,89 D
= Prejuízo Contábil Líquido antes do Imposto de Renda		
		103.469,89 D
= Prejuízo		
		103.469,89 D
= Prejuízo Líquido do Período		
		103.469,89 D

Araraquara, 30 de junho de 2024.

ADMINISTRADOR

EVANDRO PACHECO LUSTOSA

CPF: 484.415.971-20

RESP. CONTABIL

MARA ADRIANA SIMOES

TC CRC: 1SP220380