



EXCELENTÍSSIMO SENHOR DOUTOR JUIZ DE DIREITO DA E. VARA 6ª VARA
CÍVEL DA COMARCA DE ARARAQUARA – ESTADO DE SÃO PAULO

Processo sob nº 0004895-92.2020.8.26.0037

Recuperação Judicial

R4C – ADMINISTRAÇÃO JUDICIAL LTDA., regularmente nomeada *Administradora Judicial* nos autos da Recuperação Judicial de **AGROTEC SP COMÉRCIO E REPRESENTAÇÕES LTDA - EM RECUPERAÇÃO JUDICIAL, AGROTEC TR COMÉRCIO E REPRESENTAÇÕES LTDA - EM RECUPERAÇÃO JUDICIAL**, vem, respeitosamente, à presença de Vossa Excelência, em atenção a r. decisão de fls. 1995, informar que as contas demonstrativas mensais de junho/24 foram entregues a esta Administradora Judicial.

Desta forma, requerer a juntada aos autos, em conformidade com o artigo 22, inciso II, alínea “c” da Lei nº 11.101/05, do **Relatório Mensal de Atividades** (RMA) das Recuperandas relativo ao mês de junho 2024, bem como demais documentos contábeis atinentes ao mesmo período.

Campinas, 11 de outubro de 2024.

Maurício Dellova de Campos

OAB/SP nº 183.917



ADMINISTRAÇÃO
JUDICIAL

Relatório Mensal de Atividades

*Agrotec SP Comércio e Representações
Ltda.*

*Agrotec TR Comércio e Representações
Ltda.*

Julho/2024

Sumário

| | |
|--|-----------|
| 1. INTRODUÇÃO | 4 |
| 2. DO CENÁRIO ECONÔMICO E DA SITUAÇÃO DA EMPRESA..... | 5 |
| 2.1. ASPECTOS CONJUNTURAIS E CONTEXTO SETORIAL..... | 5 |
| 2.2. DA SITUAÇÃO DA EMPRESA | 7 |
| 3. VISÃO GERAL DAS RECUPERANDAS | 8 |
| 3.1. DO GRUPO..... | 8 |
| 3.2. DA COMPOSIÇÃO SOCIETÁRIA..... | 9 |
| 3.3. DOS DIRETORES E ADMINISTRADORES | 10 |
| 3.4. DA ESTRUTURA ORGANIZACIONAL | 10 |
| 4. INFORMAÇÕES ECONÔMICAS E CONTÁBEIS | 11 |
| 4.1. DA POSIÇÃO PATRIMONIAL..... | 11 |
| 4.1.1. Agrotec SP | 11 |
| 4.1.2. Agrotec TR..... | 18 |
| 4.2. DA OPERAÇÃO DESENVOLVIDA | 23 |
| 4.2.1. Agrotec SP | 23 |
| 4.2.2. Agrotec TR..... | 32 |
| 5. PASSIVO CONCURSAL..... | 39 |
| 6. ANÁLISE E CONSIDERAÇÕES FINAIS | 40 |
| 7. ACOMPANHAMENTO PROCESSUAL..... | 40 |
| 8. ANEXOS | 41 |

Glossário

| | |
|-------------------------------------|---|
| SP | Agrotec SP |
| TR | Agrotec TR |
| BP | Balanco Patrimonial |
| DRE | Demonstração do Resultado do Exercício |
| DFC | Demonstração de Fluxo de Caixa |
| Receita Bruta ou Faturamento | Todas as receitas operacionais auferidas pela empresa em um determinado período, incluindo impostos. |
| Receita Líquida | Trata-se do faturamento ou receita bruta depois de deduzidos os impostos, devoluções, cancelamentos e abatimentos. |
| Custo de Vendas | São os gastos ligados à produção e à prestação de serviços, como matéria-prima, materiais auxiliares e mão-de-obra. |
| Lucro Bruto | Trata-se do lucro apurado após a dedução do custo de vendas da receita líquidas. |
| EBITDA | O EBITDA (<i>Earnings before interest, taxes, depreciation and amortization</i>) – resultado antes dos juros, impostos, depreciação e amortizações – representa a geração operacional de caixa da empresa, isto é, o quanto a empresa consegue gerar de recursos apenas em suas atividades operacionais e, por isso, também é chamado de resultado operacional. |
| Resultado Financeiro | É a diferença entre as despesas financeiras da empresa, que podem ser provenientes de encargos incorridos sobre empréstimos, descontos de duplicatas, variação cambial, entre outras operações, e ganhos obtidos, por exemplo, no mercado financeiro. Não é um resultado ligado diretamente à operação executada pela empresa. |
| Resultado Não Operacional | É a diferença entre ganhos e despesas referentes a fatos não ligados diretamente à operação da empresa, como aluguéis, venda de um imóvel ou ativo imobilizado, entre outras. |
| Resultado Líquido | Trata-se do resultado final da empresa, depois de contabilizadas todas as transações e eventos econômico-financeiros ocorridos no exercício/ período. |

Grupo Agrotec

1. Introdução

O presente relatório foi elaborado com o objetivo primordial de demonstrar – nos termos da Lei nº 11.101/2005 – Lei de Recuperação de Empresas e Falência – as bases financeiras, operacionais e estratégicas em direção à desejada superação, pelas Recuperandas, da sua crise, de forma a preservar e maximizar sua função social, seja como entidades geradoras de bens e recursos, seja como provedoras de empregos e tributos, resguardando também os interesses da comunidade de credores.

Neste sentido, a presente análise sumária sintetiza, observa e relata a capacidade financeira das empresas a partir de informações disponibilizadas exclusivamente pelas Recuperandas, não sendo neste momento factíveis de verificação por esta Perita. Confiamos, portanto, na qualidade, completude, rigorosidade e precisão de tais informações¹.

Cabe ressaltar ainda que o relatório leva em consideração outras variáveis de cunho não apenas micro, mas também macroeconômico.

¹ Tendo em vista a presunção de boa-fé e de correção por parte das Recuperandas – salvo prova em contrário - especialmente por tratar-se de ato que é processado em juízo, submetido, portanto, ao ministério do Poder Judiciário, eis que este relatório mensal é elaborado por esta Administradora Judicial a partir de informações fornecidas pelas Recuperandas, de modo que estas devem estar cientes de que têm exclusiva responsabilidade pela higidez, correção técnica e veracidade da documentação disponibilizada. Assim, esta auxiliar do juízo não hesitará em adotar as medidas cabíveis caso constate qualquer indício de fraude, manipulação, dissimulação ou outro qualquer expediente ilícito na concepção da documentação que serve de base à elaboração deste relatório.

Com base nos dados que aqui apresentados, analisaremos a capacidade das Empresas, no presente momento e contexto, de honrar seus compromissos, tendo em vista o processo de Recuperação Judicial, em especial em face de seus credores.

O atual relatório retrata exclusivamente as informações disponibilizadas pelas Recuperandas entre os meses **agosto/2023 a julho/2024**.

2. Do cenário econômico e da situação da empresa

O objetivo desse tópico é abordar as principais informações sobre a economia, as principais projeções, bem como a situação setorial específica das Recuperandas, visando, assim, uma melhor compreensão.

Na sequência, apresentaremos um resumo da situação das Recuperandas².

2.1. Aspectos conjunturais e contexto setorial

A atividade empresarial³ é organizada para a produção, circulação de bens ou de serviços e, como atividade econômica está sujeita a diversos riscos – internos e externos – que podem levar uma empresa a situação de crise financeira.

Neste sentido, além da análise econômico-financeira baseada nas demonstrações contábeis disponibilizadas pelas Recuperandas, importa trazer à evidência uma breve análise da conjuntura econômica, bem como da atual situação do setor no qual estas se inserem.

² Detalhado pelas próprias Recuperandas.

³ Negrão, Ricardo. Direito empresarial: estudo unificado. 5 ed. rev. – São Paulo, 2014.

Segundo o relatório Focus do Banco Central, divulgado na data de 07/10/2024, estima-se que o PIB brasileiro crescerá 3,00% neste ano, sendo que para o próximo exercício a expectativa nesta data é de 1,93%.

A previsão para o câmbio⁴ está em R\$ 5,40/US\$ para o fim deste ano. Para o ano de 2025, os investidores estimam que o câmbio fique em R\$ 5,39/US\$ – informação também relevante, haja vista que várias empresas estão sujeitas à sua variação, afetando assim o seu resultado.

Outra informação importante para aquelas que exportam seus produtos ao resto do mundo diz respeito à Balança Comercial. A expectativa de superávit para 2024 é de US\$ 80,05 bilhões. Em relação ao ano de 2025, a expectativa – também de superávit – é de US\$ 76,19 bilhões.

Em relação à taxa básica de juros (Selic), o mercado financeiro estima que esta deve encerrar 2024 em 11,75%. Para o ano de 2025, o mercado espera que a taxa de juros fique em 10,75%.

De acordo com as projeções do mercado, o Índice Nacional de Preços ao Consumidor Amplo (IPCA)⁵ passou de 4,37% para 4,38% nesta semana, enquanto para 2025, a projeção é de 3,97%.

Setorialmente, verificam-se diferentes impactos – dada a especificidade de cada um dos setores.

⁴ Objetivando maior precisão nas projeções realizadas, o BC anunciou em janeiro/2021 que a projeção anual da moeda norte-americana passou a ser calculada a partir da média para a taxa no mês de dezembro e não mais no valor projetado para o último dia útil de cada ano.

⁵ A meta de inflação é de 3%, oscilando em um intervalo entre 1,5% e 4,5%.

De acordo com o balanço da Secretaria de Comércio e Relações Internacionais do Ministério da Agricultura e Pecuária (Mapa), o mês de julho apresentou desempenho recorde em relação aos novos acordos comerciais para produtos do agronegócio brasileiro sendo abertas dezesseis (16) novas oportunidades de mercado em nove (9) países ao longo dos últimos 31 dias.

O mês de julho também foi o segundo melhor deste ano, ficando atrás apenas de junho – quando se registraram vinte e seis (26) novos mercados. Vale observar ainda que, em 2024, foram contabilizados oitenta e oito (88) novos mercados em trinta e quatro (34) países, abrangendo todos os continentes.

Segundo Roberto Perosa, secretário do Comércio e Relações Internacionais do Mapa:

O desempenho de julho destaca a confiança internacional na segurança sanitária e na qualidade dos produtos brasileiros. Sob a liderança do ministro Carlos Fávaro e junto ao time do Mapa, continuamos a expandir nossos mercados graças ao rigor e à inovação no agronegócio do Brasil.

A expansão de mercados tem proporcionado impacto nas exportações brasileiras, cuja receita gerada pelo setor foi de US\$ 82,39 bilhões no semestre, sendo o segundo maior valor da série histórica.

2.2. Da situação da empresa

Em seu Relatório Operacional, as Recuperandas apresentam dados referentes ao desempenho de suas atividades, bem como sua visão a respeito atual situação.

Segundo as Recuperandas:

As Recuperandas se mantêm em plena atividade, seguindo a Agrotec SP com revenda de produtos para agronegócios, tendo como clientes produtores rurais de toda a região, na atuação de venda de adubos, sementes, fertilizantes e outros insumos agrícolas. Já a Agrotec TR conta com o plantio de Soja que existe uma sazonalidade da receita ocorrendo somente a receita de março a maio do ano.

3. Visão geral das Recuperandas

Neste ponto, será apresentada a composição societária das empresas, assim como, eventuais alterações no que diz respeito às participações societárias. Não menos importante, também relacionaremos os estabelecimentos e filiais (quando houver), com breve descritivo da atividade desenvolvida em cada um, quando segmentada ou diferenciada.

3.1. Do Grupo

O Grupo Agrotec é composto por duas empresas, a Agrotec SP e a Agrotec TR, conforme demonstrado no quadro abaixo.

| Informações | Agrotec SP | Agrotec TR |
|-------------------------|---|--|
| Tipo de Estabelecimento | Matriz | Matriz |
| Nire | 35217953297 | 35229649440 |
| Razão Social | Agrotec SP Comércio e Representações Ltda | Agrotec TR Comércio e Representações Ltda. |
| Nome Fantasia | Agrotec SP Comércio e Representações | Agrotec TR Comércio e Representações Ltda. |
| Data de Abertura | 07/05/2003 | 17/03/2016 |
| CNPJ | 05.628.164/0001-81 | 24.414.911/0001-23 |
| Inscrição Estadual | 181.306.523.111 | 684.068.734.113 |
| Endereço | Rua Castro Alves, 1713 | Rua Castro Alves, 1713 ⁶ |

⁶ De acordo com o cartão CNPJ houve alteração no número, o qual passou de 1.870 para 1.473 sala 01.



| | | |
|-------------------|---|--|
| Complemento | 1727 | Sala 1 |
| Bairro | Vl. Nossa Senhora do Carmo | Vila Nossa Senhora do Carmo |
| Cidade | Araraquara | Araraquara |
| Estado | SP | SP |
| CEP | 14801-450 | 14801-450 |
| Natureza Jurídica | 206-2: Sociedade Empresária Limitada | 206-2: Sociedade Empresária Limitada |
| CNAE Principal | 46.83-4-00 - Comércio atacadista de defensivos agrícolas, adubos, fertilizantes e corretivos do solo | 01.15-6-00 - Cultivo de soja |
| CNAE Secundários | 45.30-7-05 - Comércio a varejo de pneumáticos e câmaras-de-ar 47.82-2-01 - Comércio varejista de calçados 47.44-0-01 - Comércio varejista de ferragens e ferramentas 47.44-0-99 - Comércio varejista de materiais de construção em geral 47.89-0-04 - Comércio varejista de animais vivos e de artigos e alimentos para animais de estimação 52.11-7-99 - Depósitos de mercadorias para terceiros, exceto armazéns gerais e guarda-móveis 46.18-4-99 - Outros representantes comerciais e agentes do comércio especializado em produtos não especificados anteriormente | 01.61-0-03 - Serviço de preparação de terreno, cultivo e colheita |
| Capital Social | 1.000.000,00 | 200.000,00 |
| Sócio(s) | Evandro Pacheco Lustosa | Agrotec SP Comércio e Representações Ltda Evandro Pachêco Lustosa |

3.2. Da composição societária

| Grupo Agrotec | <u>SÓCIOS</u> | |
|--|--|---|
| | Evandro Pacheco Lustosa CPF: 484.415.971-20 | Agrotec SP Com. E Repres. Ltda. CNPJ: 05.628.164/0001-81 |
| Agrotec SP Comércio e Representações Ltda. CNPJ: 05.628.164/0001-81 | 1.000.000,00 | - |
| Agrotec TR Comércio e Representações Ltda. CNPJ: 24.414.911/0001-23 | 10.000,00 | 190.000,00 |

3.3. Dos diretores e administradores

Conforme dados constantes na JUCESP, os administradores e representantes das empresas são:

Agrotec SP

Administrador: Evandro Pacheco Lustosa

Agrotec TR

Administrador: Evandro Pacheco Lustosa

3.4. Da estrutura organizacional

As Recuperandas possuem a seguinte estrutura organizacional:

| Período | Agrotec SP | Agrotec TR | Total |
|---------|------------|------------|-------|
| Ago/23 | 6 | 0 | 6 |
| Set/23 | 6 | 0 | 6 |
| Out/23 | 6 | 0 | 6 |
| Nov/23 | 6 | 0 | 6 |
| Dez/23 | 6 | 0 | 6 |
| Jan/24 | 6 | 0 | 6 |
| Fev/24 | 6 | 0 | 6 |
| Mar/24 | 6 | 0 | 6 |
| Abr/24 | 5 | 0 | 5 |
| Mai/24 | 5 | 0 | 5 |
| Jun/24 | 2 | 0 | 2 |
| Jul/24 | 2 | 0 | 2 |

O quadro de funcionários das Recuperandas se mantém inalterado em julho/2024 comparativamente ao mês anterior.

4. Informações Econômicas e Contábeis

De acordo com o Pronunciamento 26 (R1) do Comitê de Pronunciamentos Contábeis (CPC):

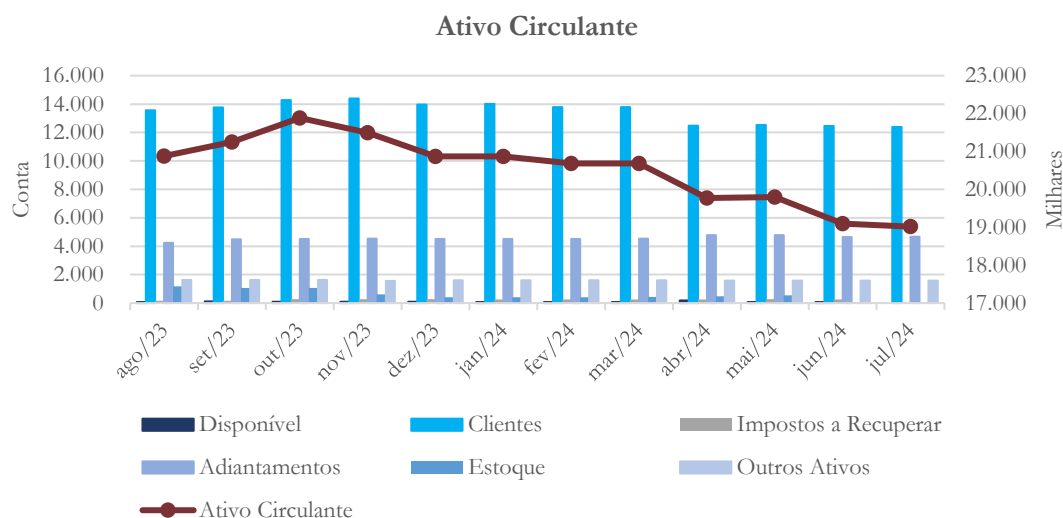
[...] as demonstrações contábeis são uma representação monetária estruturada da posição patrimonial e financeira em determinada data e das transações realizadas por uma entidade no período findo nessa data. O objetivo das demonstrações contábeis de uso geral é fornecer informações sobre a posição patrimonial e financeira, o resultado e o fluxo financeiro de uma entidade, que são úteis para uma ampla variedade de usuários na tomada de decisões. As demonstrações contábeis também mostram os resultados do gerenciamento, pela Administração, dos recursos que lhe são confiados.

4.1. Da posição patrimonial

O Balanço Patrimonial, como demonstração contábil, tem por objetivo evidenciar de forma qualitativa e quantitativa – em uma determinada data – a posição patrimonial e financeira de uma empresa.

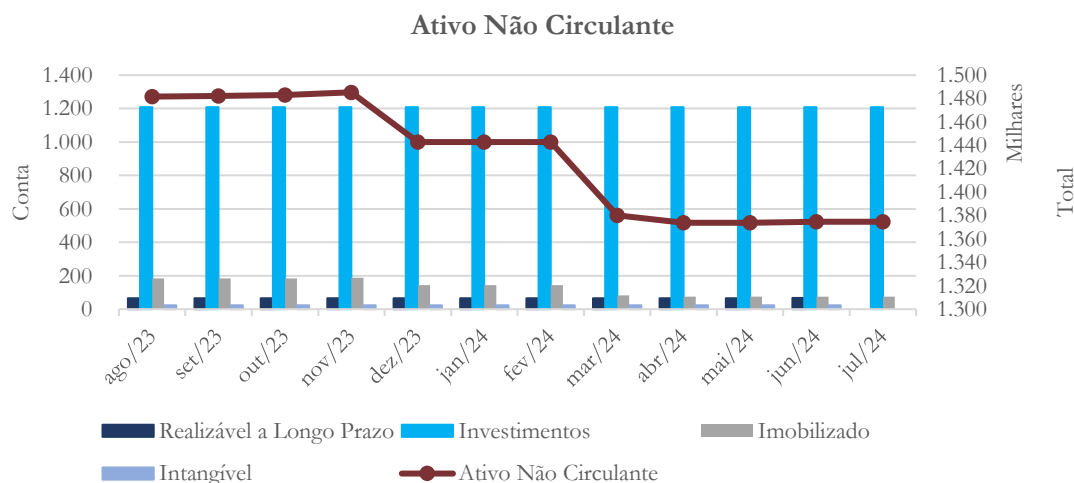
4.1.1. Agrotec SP

Gráfico 1



O contas a receber representou 65,1% do ativo circulante no mês de julho/2024, seguido pelos adiantamentos realizados a terceiros, os quais representaram 24,5%.

Gráfico 2



No mês de julho/2024, os investimentos, relacionados à participação da SP na TR, representaram 87,9% do total do ativo não circulante. O imobilizado, no mesmo



período, representou 5,5%, enquanto o realizável a longo prazo apresentou participação de 4,8%.

Solicitamos à Recuperanda a seguinte informação:

Os investimentos, que representavam 83,8% em fevereiro/2024, passaram a representar 87,61% no mês de março/2024. Ainda no ativo não circulante total, a conta imobilizado representava 10,0% em fevereiro/2023 e passou a representar 5,92% no mês de março/2024. A baixa no saldo de bens em operação, no valor de R\$ 48.000,00, foi registrada na conta veículos.

Conforme petição às fls. 4375/4378, trata-se da venda do veículo Ford Focus TI AT 2.0 H, ano/modelo 2015, placa OZN-0121, via venda direta pelo valor de R\$ 45.000,00 (quarenta e cinco mil reais), montante este inferior àquele apurado pela Tabela FIPE para veículos similares. Tendo em vista a ausência de outras propostas, por meio de decisão às fls. 4.395, foi a Recuperanda autorizada a proceder à venda pelo valor de R\$ 45.000,00.

Tendo em vista o exposto, solicitamos à Recuperanda que nos apresentasse a documentação correspondente à alienação do veículo, juntamente com a comprovação do ingresso dos recursos auferidos na transação no caixa da Empresa.

A Recuperanda informou:

Contabilmente foi efetuado o lançamento de acordo com a nota fiscal de venda.



A informação prestada pela Recuperanda não atende o quanto solicitado. Com relação a documentação de venda, foi apresentada nota fiscal 000.035.922, no valor de R\$ 48,0 mil. No entanto, não nos foi apresentada a comprovação da entrada dos recursos no caixa da Recuperanda. Sendo assim, solicitamos que os esclarecimentos fossem complementados.

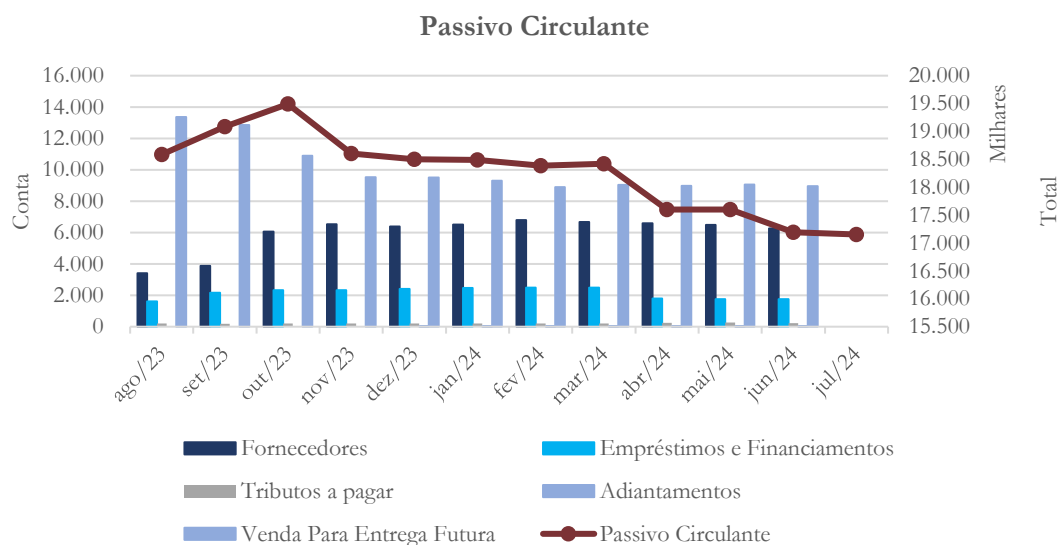
Após nossa solicitação a Recuperanda informou:

Só teve movimentação na depreciação de veículos pois as demais contas já foram depreciadas na totalidade com exceção de máquinas e equipamentos farei a depreciação final no encerramento de junho.

| CONTA | IMOBILIZADO | DEPRECIÇÃO | SALDO | |
|--|-------------|------------|-----------|---------------------|
| 1.03.02.001.001 MAQUINAS E EQUIPAMENTOS | 5.478,00 | 5.097,89 | 380,11 | AJUSTAR EM 30/06/24 |
| 1.03.02.001.002 MOVEIS E UTENSILIOS | 37.156,14 | 37.156,14 | 0,00 | |
| 1.03.02.001.003 VEICULOS | 384.494,48 | 348.292,26 | 36.202,22 | |
| 1.03.02.001.004 COMPUTADORES PERIFERICOS | 57.462,00 | 57.462,00 | 0,00 | |
| 1.03.02.001.005 TERRENOS - MATRIZ | 7.000,00 | 0,00 | 7.000,00 | NÃO DEPRECIA |
| 1.03.02.001.006 INSTALACOES - MATRIZ | 7.494,95 | 7.494,95 | 0,00 | |

Ainda que a Recuperanda tenha procurado atender a nossa solicitação, as informações apresentadas não atendem o quanto requerido. Sendo assim, solicitamos à Recuperanda que forneça a comprovação documental da entrada de recursos no caixa da Empresa pela venda do veículo e que esclareça sobre o uso dos recursos obtidos, disponibilizando a documentação correspondente.

Gráfico 3



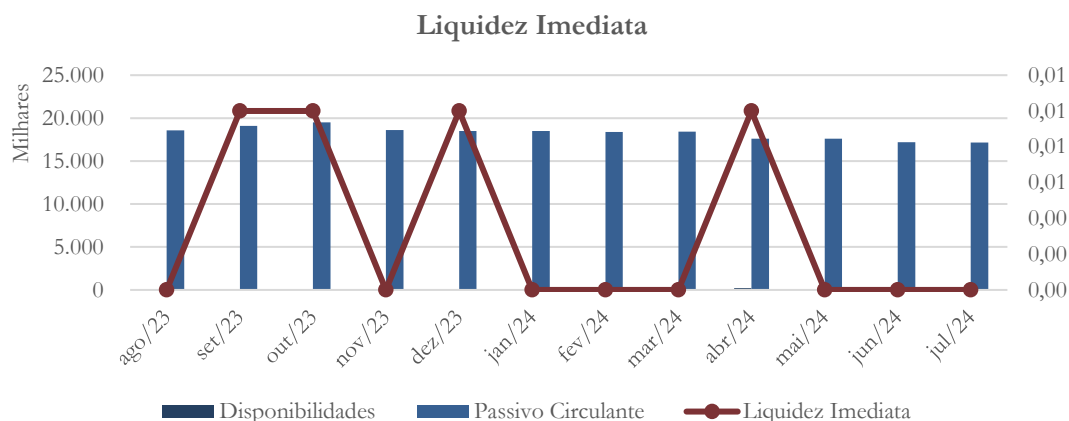
No mês de julho/2024, a conta venda para entrega futura representou 52,2% do passivo circulante total, enquanto a conta fornecedores representou 36,3% deste.

Gráfico 4



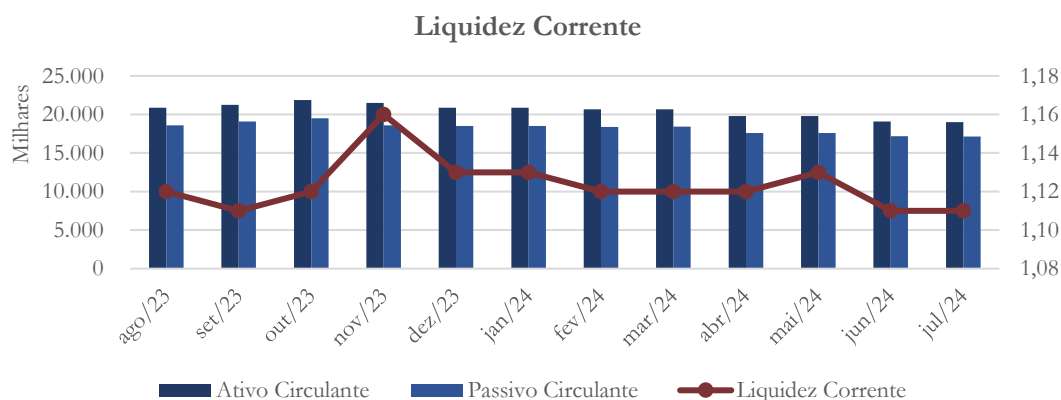
No passivo não circulante a Recuperanda contabiliza apenas saldos devidos a credores quirografários no contexto da recuperação judicial, cujo valor é de R\$ 18,9 milhões.

Gráfico 5



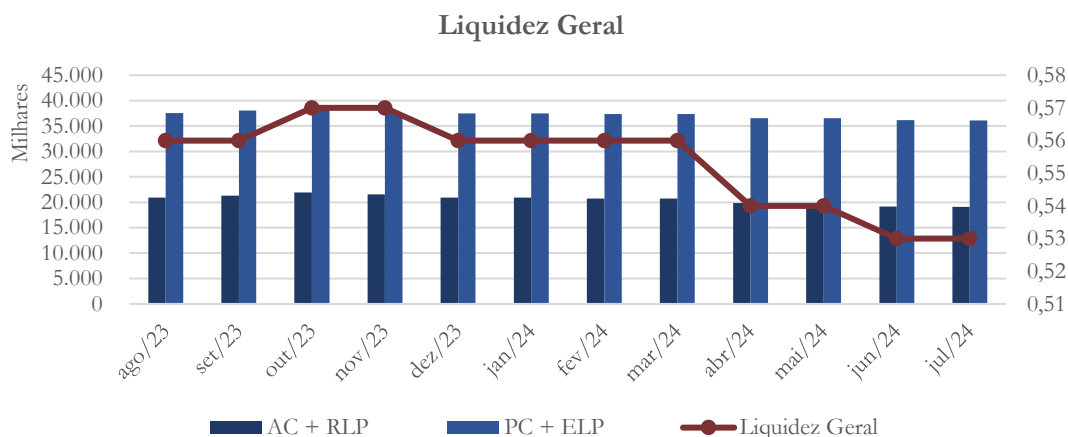
O índice de liquidez imediata, fruto da relação entre o saldo das disponibilidades e o passivo circulante, demonstra que a Recuperanda apresenta significativa restrição de caixa.

Gráfico 6



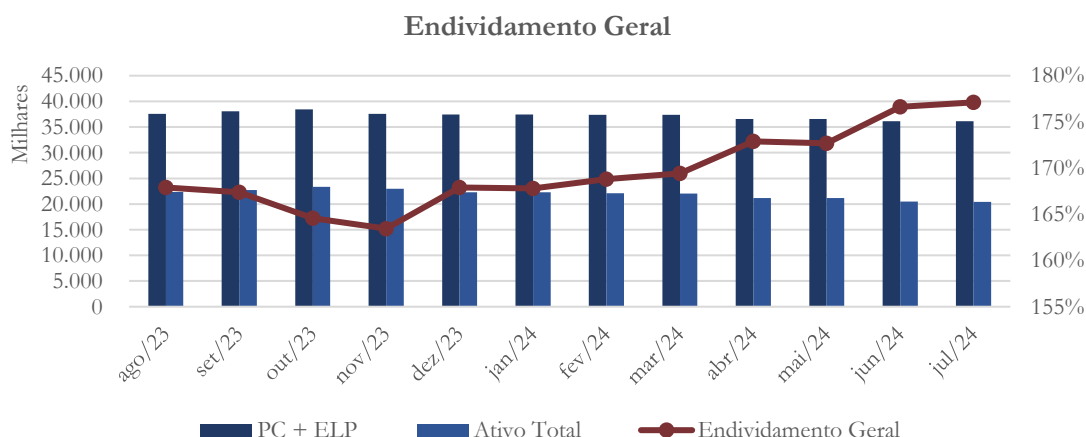
O índice de liquidez corrente, resultante da relação entre os ativos circulantes da Recuperanda e seus passivos circulantes, demonstra que a Agrotec SP possuía R\$ 1,11 de ativos de curto prazo para cada R\$ 1,00 de passivos correntes no mês de julho/2024.

Gráfico 7



A liquidez geral, índice deduzido da relação entre a soma dos ativos circulante e realizável a longo prazo da Recuperanda, e seus passivos de curto e longo prazos, demonstrou que a Empresa possuía R\$ 0,53 de ativos de curto e longo prazos para honrar cada R\$ 1,00 de seus passivos em julho/2024. Vale observar que este índice não sofre influência da reclassificação dos valores sujeitos aos efeitos da Recuperação Judicial.

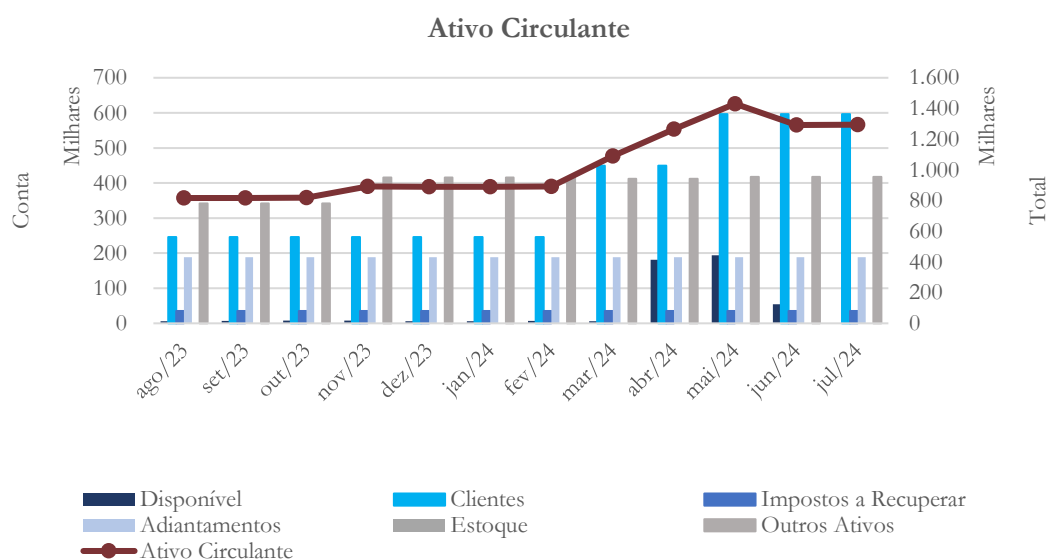
Gráfico 8



O índice de endividamento geral da Recuperanda, calculado pela relação entre os seus passivos totais e seus ativos totais alcança 177%, demonstrando alta participação do capital de terceiros na operação. Em julho/2024, os passivos da Empresa excedem em 77% os seus ativos.

4.1.2. Agrotec TR

Gráfico 9



A conta clientes representou 46,1% do ativo circulante total no mês de julho/2024, sendo de 32,3% a representatividade da categoria outros ativos⁷.

No que concerne ao saldo de empréstimos concedidos pela TR à SP, que totalizam R\$ 315,9 mil em maio/2024 (conta 1.01.01.005.001), não se identifica correspondência nos valores a pagar descritos nos balancetes da SP. Sendo assim, solicitamos que a Recuperanda esclarecesse quanto ao registro dessas transações, e sobre sua natureza.

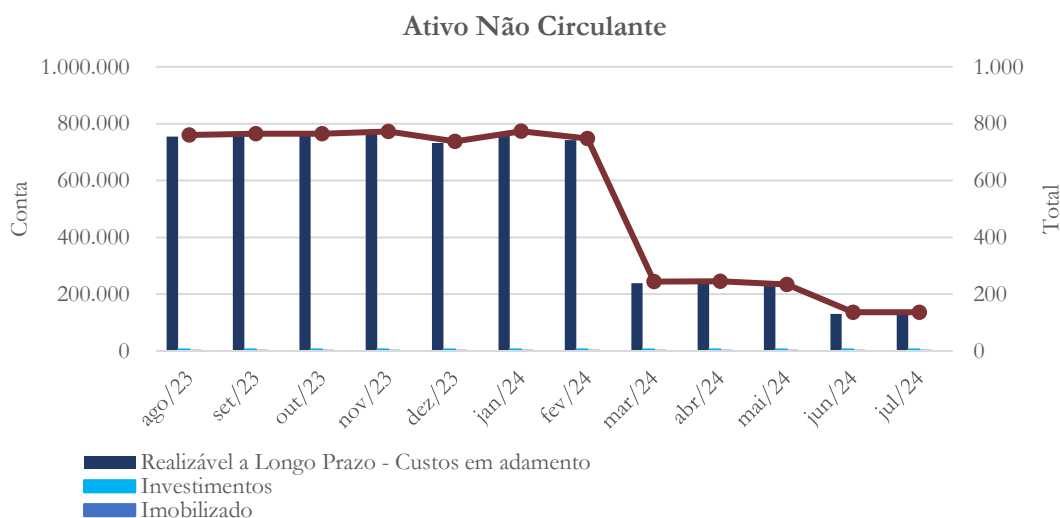
⁷ Relacionados principalmente a empréstimos concedidos à SP.

A Recuperanda nos informou:

Realmente existe uma diferença contábil que já vem de saldos anteriores a minha assunção técnica, o correto seria ajustar para que fiquem iguais vou fazer o levantamento e deixar o saldo correto nas 2 empresas.

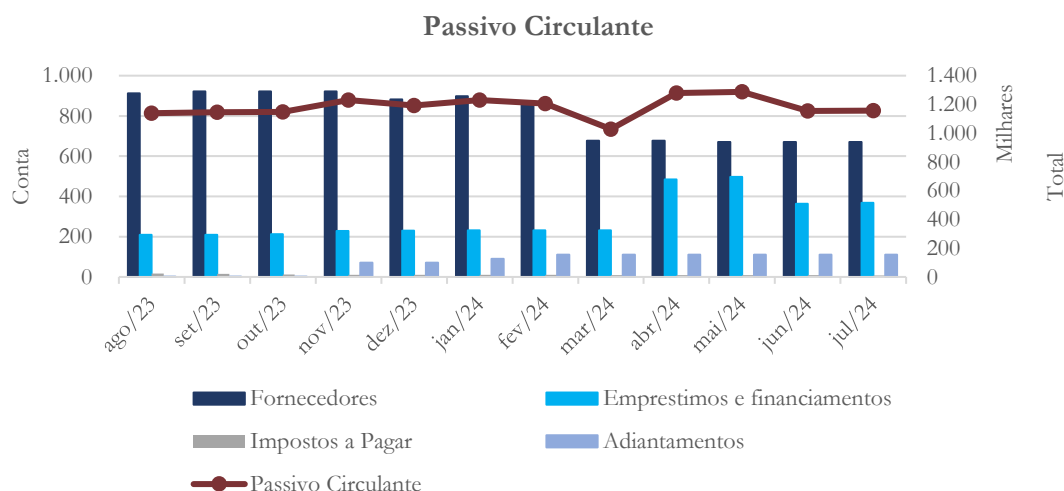
Conquanto a Recuperanda tenha buscado responder ao questionamento, torna-se necessário que essa divergência seja analisada e regularizada nos registros contábeis da Recuperanda.

Gráfico 10



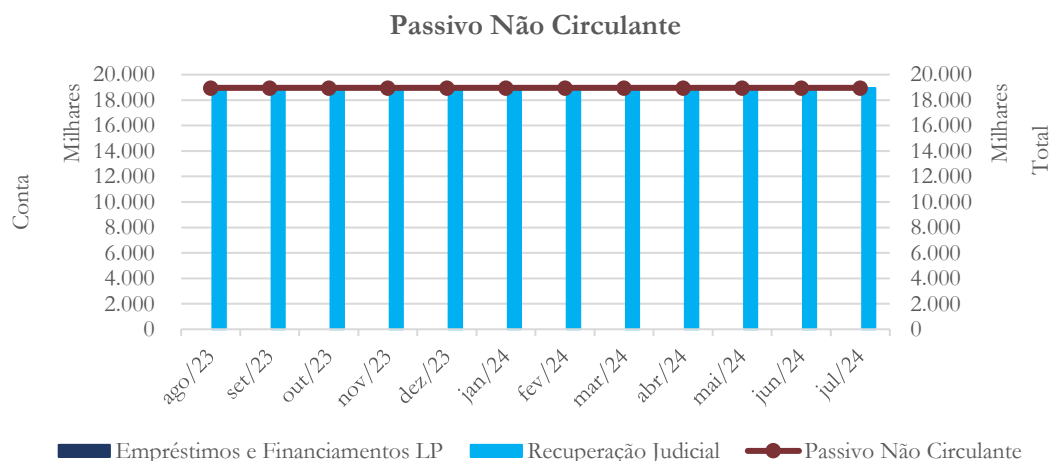
Os ativos não circulantes são compostos substancialmente por despesas com plantio, registrados no ativo não circulante, no valor de R\$ 130,9 mil, contabilizadas no mês de julho/2024. Os investimentos apresentam saldo no valor de R\$ 5,5 mil, não demonstrando alteração no período de junho/2024 para julho/2024.

Gráfico 11



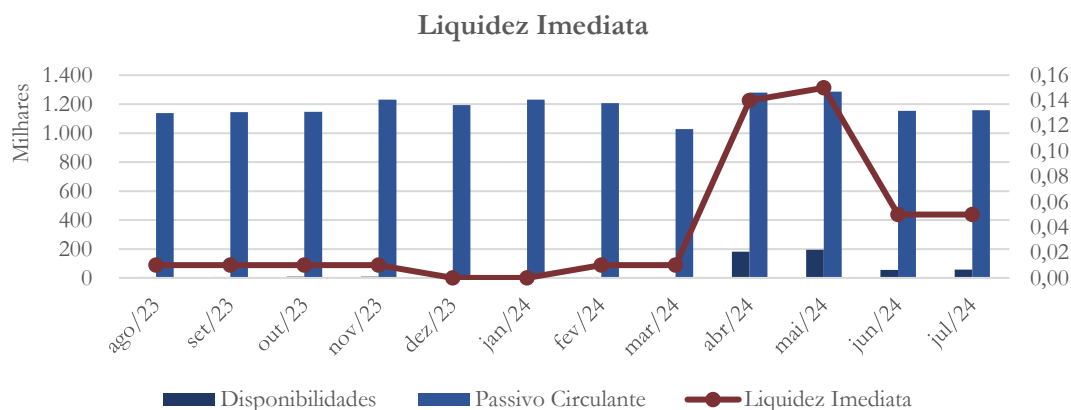
No mês de julho/2024, a conta fornecedores representou 58,0% do passivo circulante total, enquanto os empréstimos e financiamentos representaram 31,8% no mesmo período.

Gráfico 12



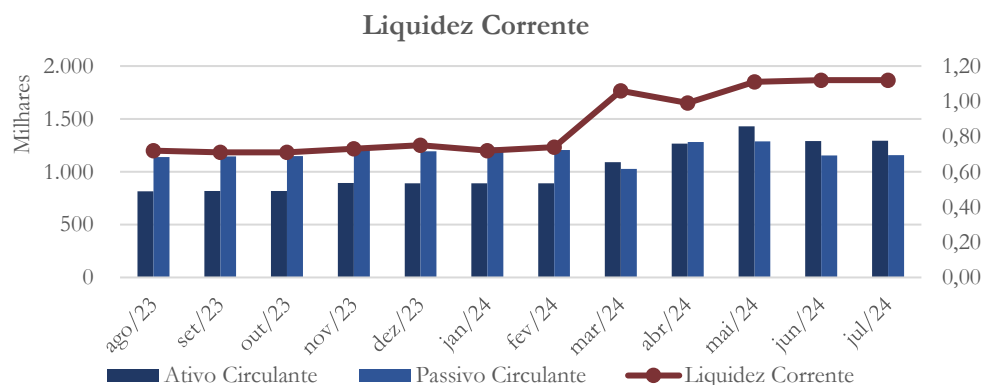
No ativo não circulante, a Recuperanda registra saldos devidos a credores quirografários no contexto da recuperação judicial, no valor total de R\$ 1,4 milhões.

Gráfico 13



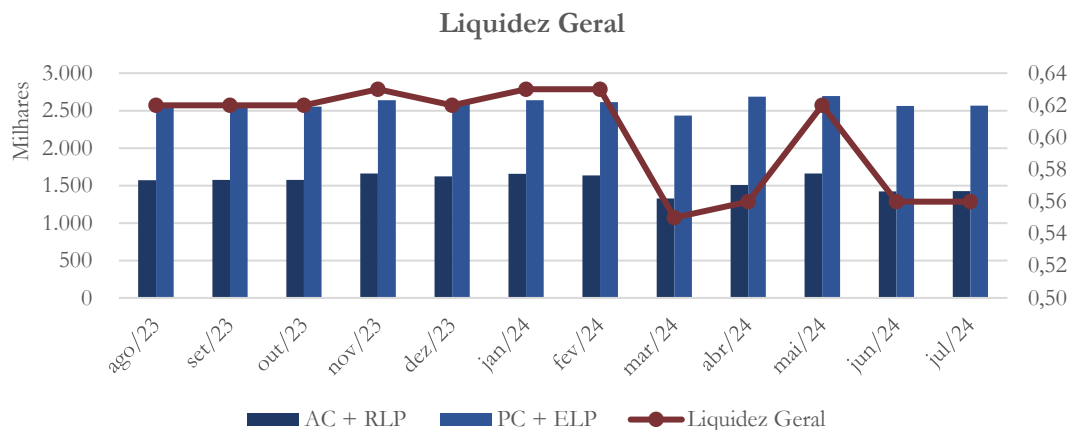
O índice de liquidez imediata da Agrotec TR, fruto da relação entre o saldo das disponibilidades e o passivo circulante, foi de R\$ 0,05 no mês de julho/2024, indicando restrição de liquidez.

Gráfico 14



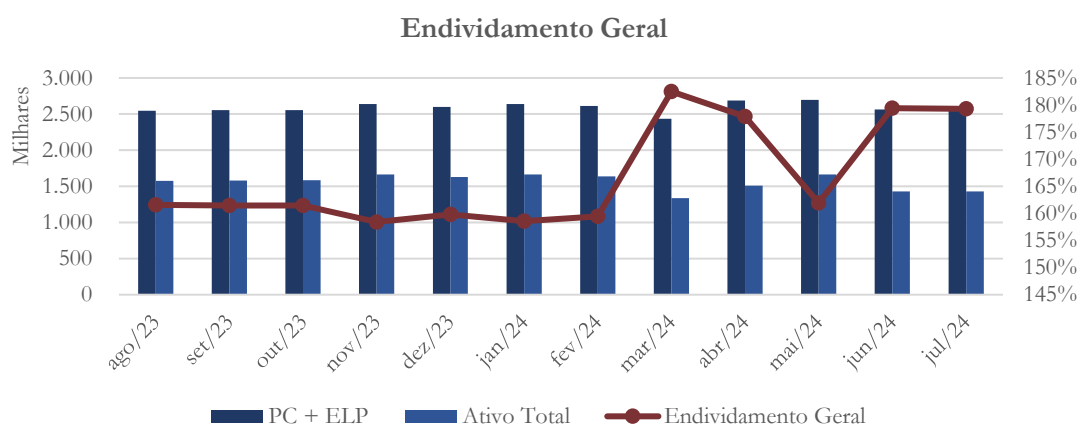
A liquidez corrente, resultante da relação entre os ativos circulantes da Recuperanda e seus passivos circulantes, demonstra que a Agrotec TR possuía R\$ 1,12 de ativos correntes para cada R\$ 1,00 de obrigações vencíveis a curto prazo no mês de julho/2024.

Gráfico 15



O índice de liquidez geral, deduzido da relação entre a soma dos ativos circulante e realizável a longo prazo da Recuperanda, e seus passivos de curto e longo prazos, demonstra que a Empresa possuía, em julho/2024, R\$ 0,56 de ativos para honrar cada R\$ 1,00 de passivos de curto e longo prazos. Vale observar que este índice não sofre influência da reclassificação dos valores sujeitos aos efeitos da Recuperação Judicial.

Gráfico 16





O índice de endividamento geral da Recuperanda, calculado pela relação entre os passivos totais da Empresa e seus ativos totais, demonstra alta participação do capital de terceiros na operação. Em julho/2024, os passivos da Empresa excediam seus ativos em 79%.

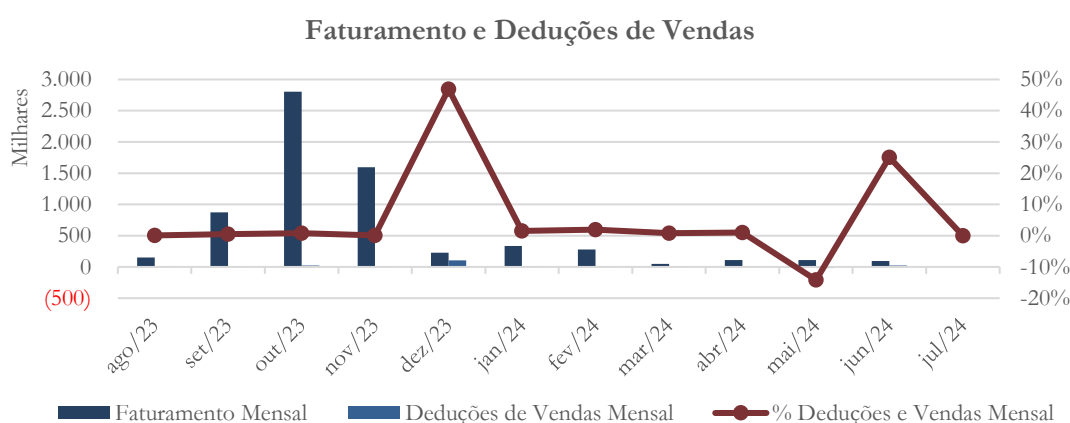
4.2. Da operação desenvolvida

A Demonstração do Resultado do Exercício (DRE), como relatório contábil é confeccionada junto com o Balanço Patrimonial e oferece uma síntese econômica das atividades operacionais e não operacionais de uma empresa, permitindo visualizar, assim, se ela está gerando lucro ou prejuízo, em um determinado período.

4.2.1. Agrotec SP

4.2.1.1. Faturamento e Deduções de Vendas

Gráfico 17



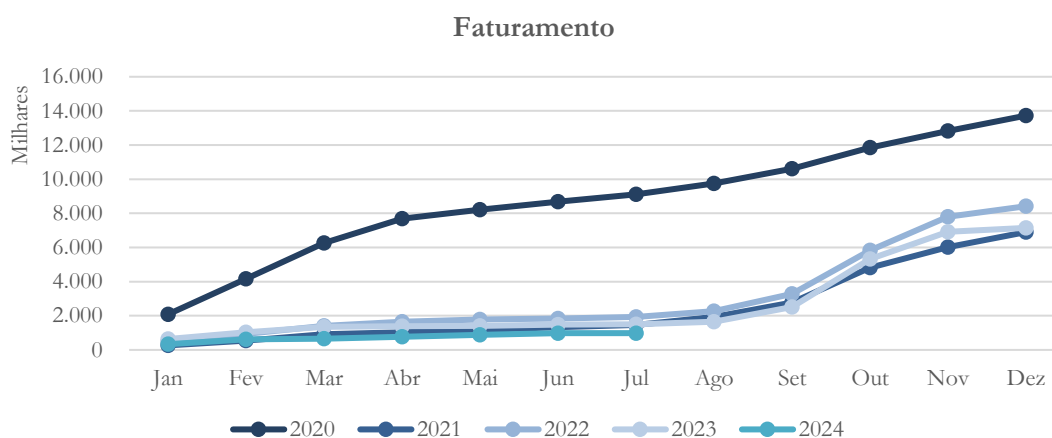
No mês de julho/2024, a Agrotec SP não registrou faturamento. No mês de junho/2024, este foi de R\$ 93,9 mil, sendo 16,4% inferior àquele registrado no mês



de maio/2024. Tampouco houve registro de deduções de vendas no mês de julho/2024. Em junho/2024 registraram-se R\$ 23,6 mil de deduções.

Tendo em vista a ausência de vendas em julho/2024, solicitamos à Recuperanda que esclareça as razões para tal.

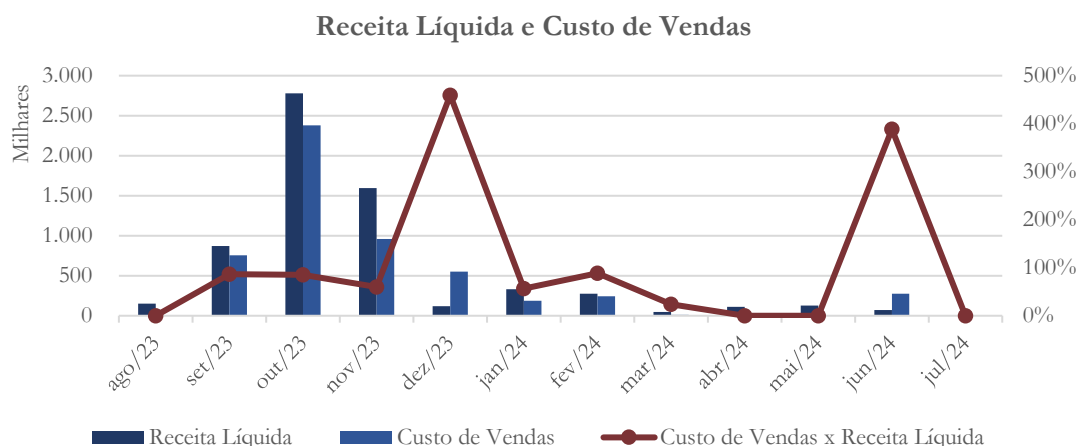
Gráfico 18



O gráfico acima compara o faturamento acumulado mensalmente durante os sete (7) primeiros meses de 2024 com os exercícios de 2020 a 2023. Como se pode ver, o período sob análise de 2024 continua a apresentar saldo inferior em relação aos saldos de 2020 até 2023.

4.2.1.2. Receita Líquida e Custo de Vendas

Gráfico 19

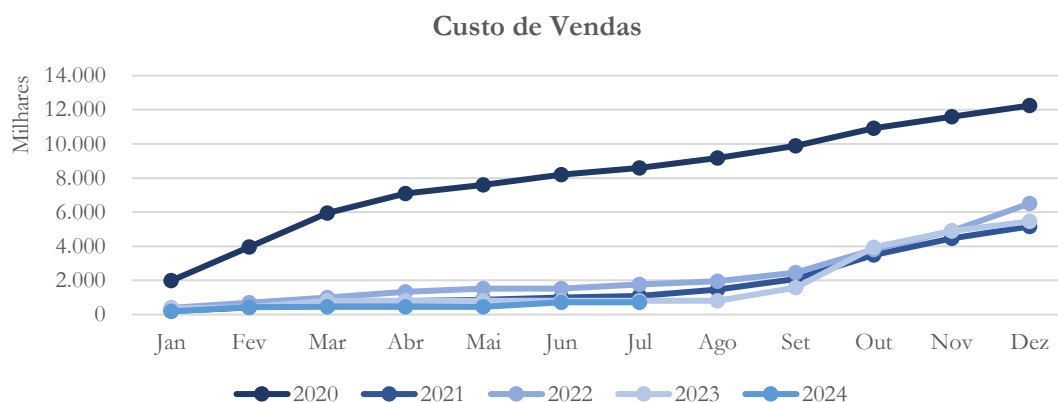


Como não houve registro de vendas e deduções no mês de julho/2024, não houve apuração de receitas líquidas. Tampouco há registro de custo de vendas.

Como mencionado anteriormente em nossos relatórios, a conta custo de vendas não apresentou movimentação em abril/2024, embora se tenham registrado vendas nesse mês. Desta forma solicitamos esclarecimentos quanto ao ocorrido por parte da Recuperanda.

A Empresa informou que houve um equívoco que deverá ser retificado. Sendo assim, reiteramos nossa solicitação, para que nos sejam apresentadas informações mais detalhadas sobre eventuais correções feitas.

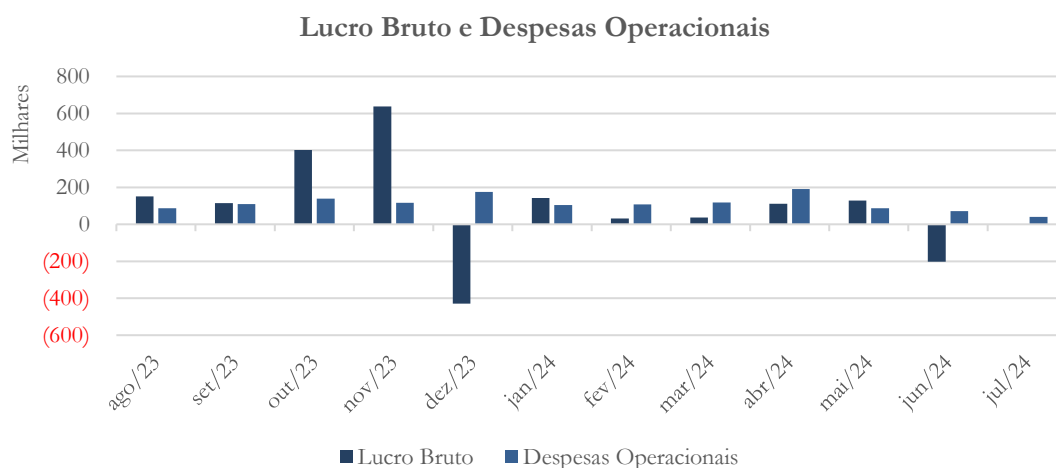
Gráfico 20



Observando a comparação acima, verifica-se que o custo de vendas apresentou menor representatividade em relação a receita líquida no período de sete (7) meses findo em julho/2024, quando comparado a iguais períodos de 2020, 2021 e 2022.

4.2.1.3. Lucro Bruto e Despesas Operacionais

Gráfico 21





ADMINISTRAÇÃO
JUDICIAL

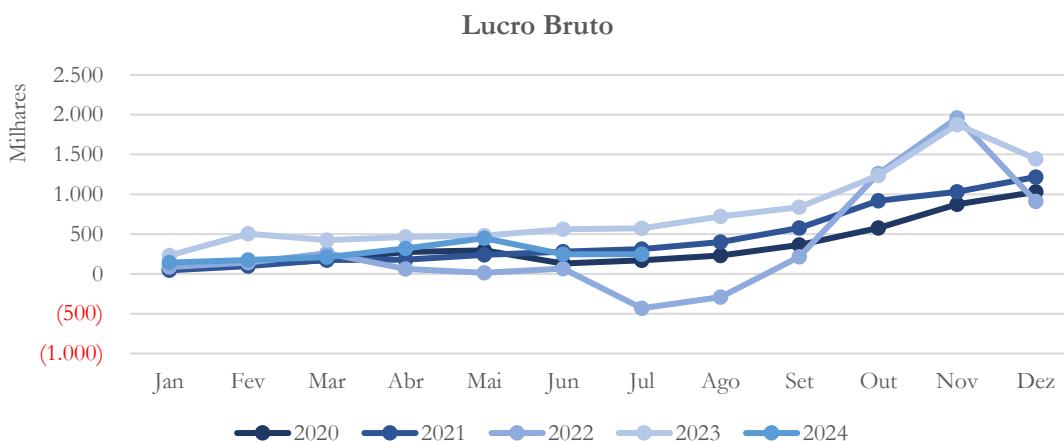
No mês de julho/2024 não houve apuração de lucro bruto. As despesas operacionais registraram saldo no valor de R\$ 39,3 mil, o que representa uma diminuição de 44% em relação ao mês de julho/2024.

Solicitamos a anteriormente a seguinte informação:

O lucro bruto passou de R\$ 35,9 mil no mês de março/2024 para R\$ 110,7 mil em abril/2024. A alta apresentada deve-se a não apuração dos custos de vendas, conforme mencionado acima. Em relação às despesas operacionais, o saldo de R\$ 129,6 mil contabilizado em março/2024 passou para R\$ 204,9 mil em abril/2024. Solicitamos à Recuperanda que nos informe a razão do aumento apurado nas despesas operacionais.

Segundo a recuperanda, o *aumento se deu devido as rescisões de altos valores.*

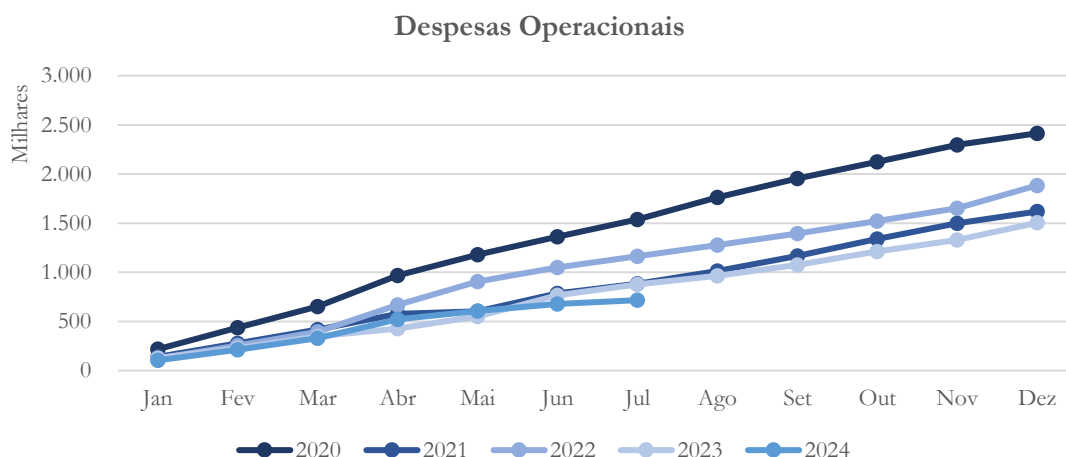
Gráfico 22





Comparando-se o resultado bruto apurado no período de sete (7) meses findo em julho de 2024 ao mesmo período do exercício anterior, verifica-se que houve contração da ordem de 57% do lucro bruto.

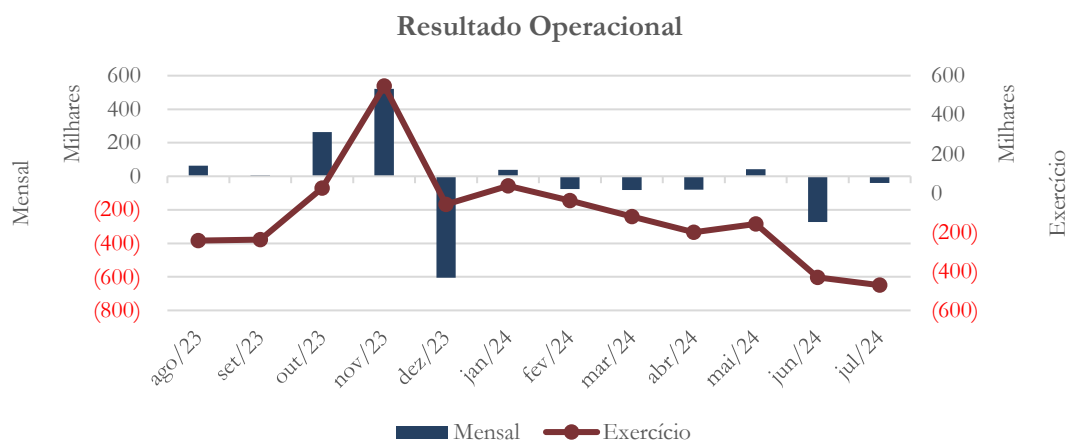
Gráfico 23



As despesas operacionais apuradas nos sete (7) primeiros meses de 2024 se mostram inferiores àquelas registradas nos mesmos períodos de anos anteriores.

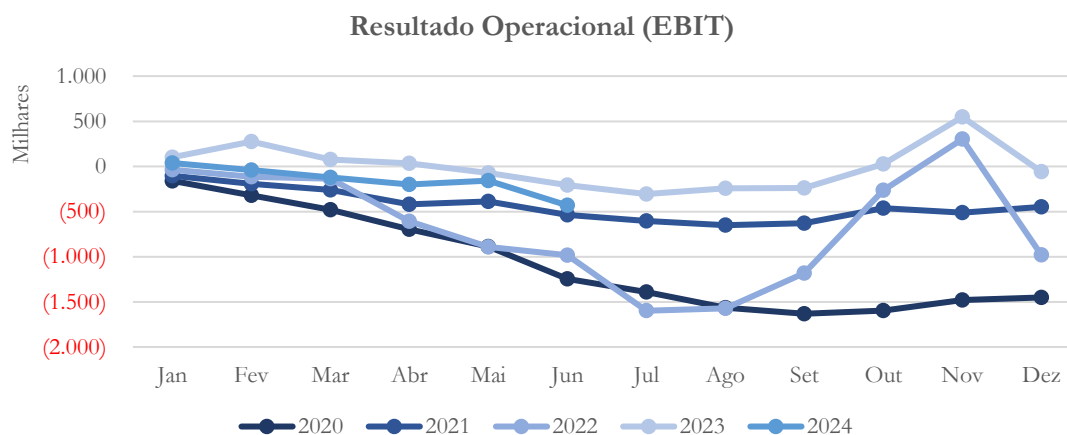
4.2.1.4. Resultado Operacional (EBITDA)

Gráfico 24



No mês de julho/2024, a Recuperanda apresentou prejuízo operacional no valor de R\$ 41,5 mil.

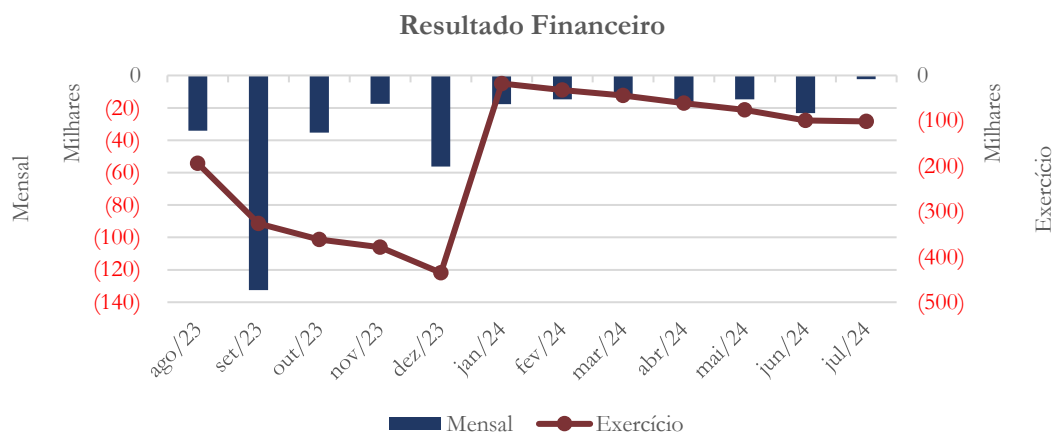
Gráfico 25



O gráfico acima compara o resultado operacional mensal cumulativo alcançado nos primeiros sete (7) meses do exercício de 2024 ao dos mesmos períodos dos exercícios de 2020 a 2023. Como se pode observar, o prejuízo operacional acumulado no período em análise de 2024 é inferior ao registrado no mesmo período de 2023.

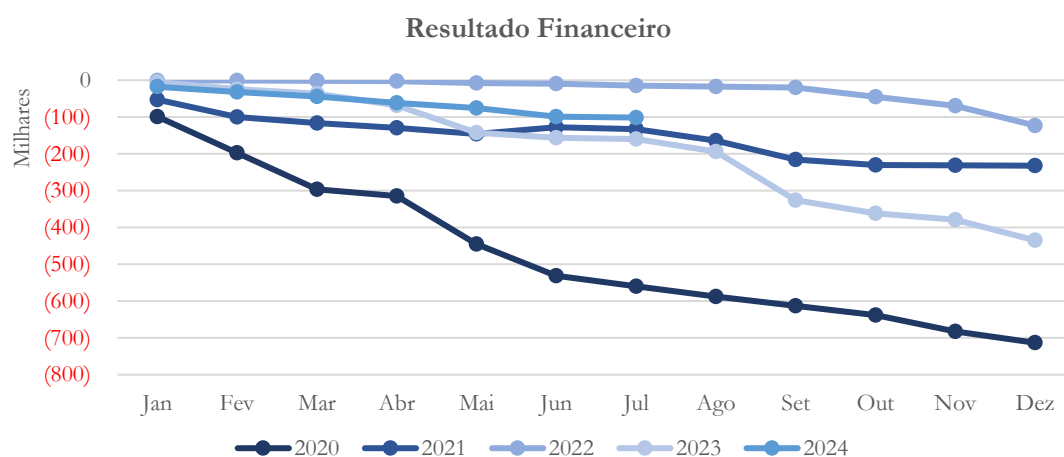
4.2.1.5. Resultado Financeiro

Gráfico 26



As despesas financeiras somaram R\$ 2,2 no mês de julho/2024.

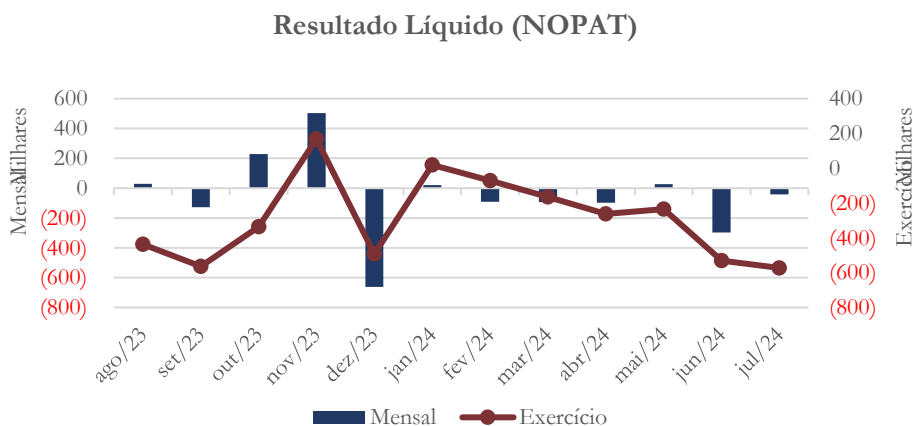
Gráfico 27



Observando o gráfico acima, verifica-se que as despesas financeiras apresentam saldo acumulado nos sete primeiros meses de 2024 inferior ao dos demais exercícios, à exceção de 2022.

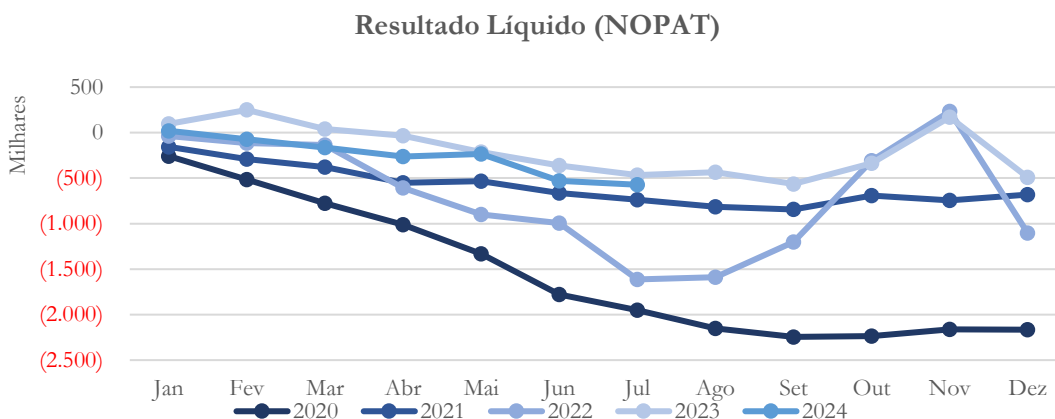
4.2.1.6. Resultado Líquido

Gráfico 28



Em julho/2024, a Recuperanda apresentou prejuízo líquido no valor de R\$ 41,5 mil.

Gráfico 29

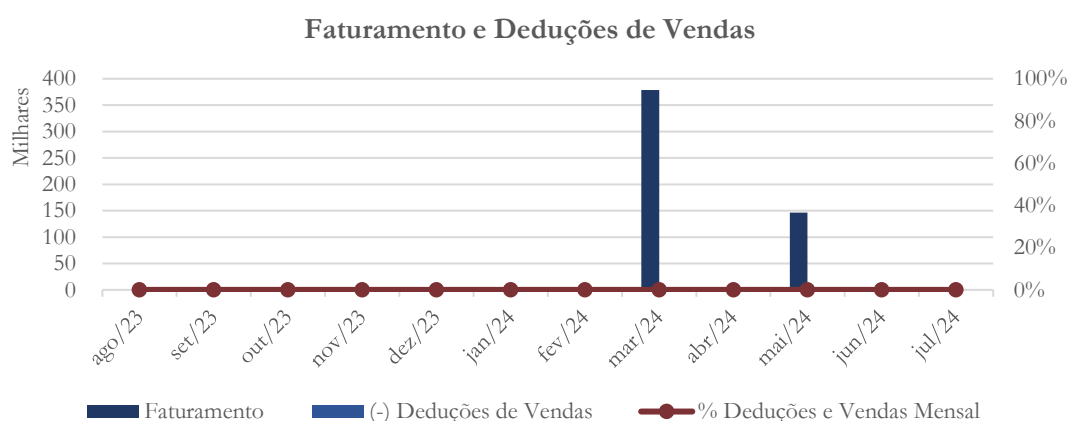


O gráfico acima apresenta a comparação do resultado líquido obtido no acumulado de janeiro/2024 a julho/2024 e nos exercícios de 2020 a 2024. Como se pode verificar, o prejuízo apurado no período em referência de 2024 é superior ao registrado no mesmo período de 2023.

4.2.2. Agrotec TR

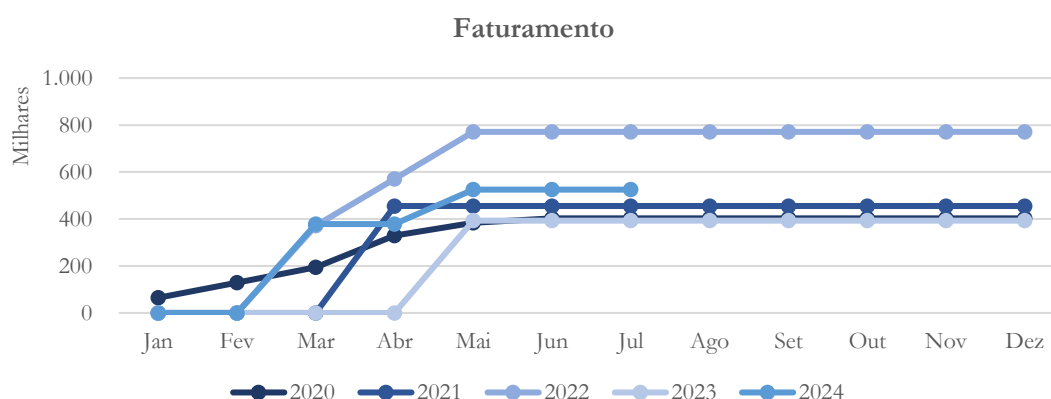
4.2.4.1. Faturamento e Deduções de Vendas

Gráfico 30



A Agrotec TR não apresentou faturamento no mês de julho/2024.

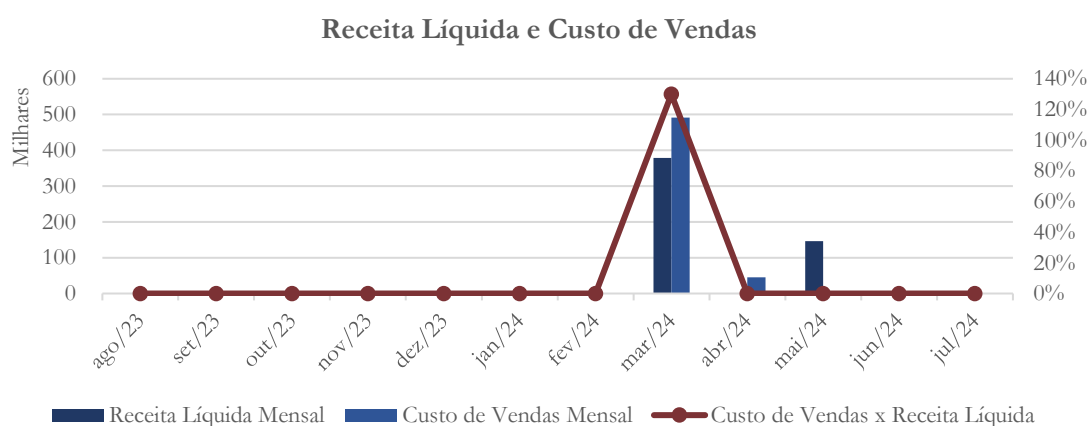
Gráfico 31



O gráfico acima compara o faturamento mensal cumulativo dos exercícios de 2020 a 2023 e nos sete (7) primeiros meses de 2024. Como se pode observar, o faturado no período em referência de 2024 é inferior ao registrado no mesmo período de 2023.

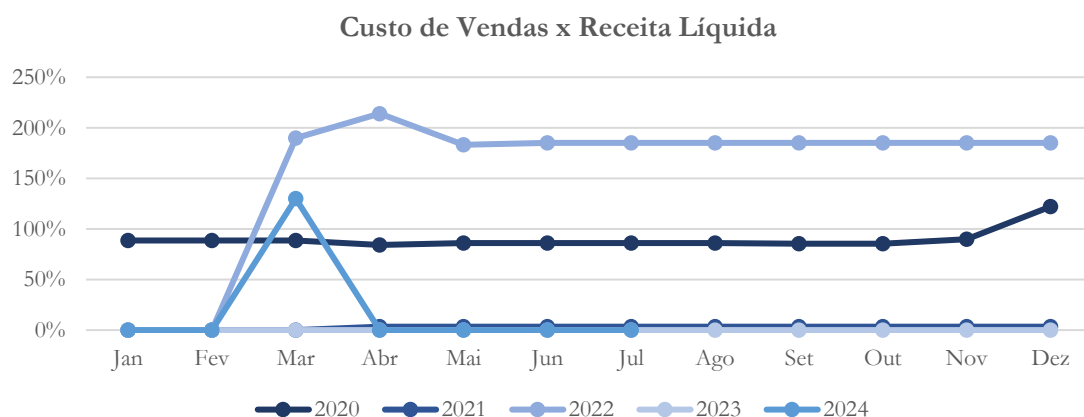
4.2.4.2. Receita Líquida e Custo de Vendas

Gráfico 32



No mês de junho/2024, a Recuperanda não apresentou saldo de receitas liquidas e tampouco custos de vendas.

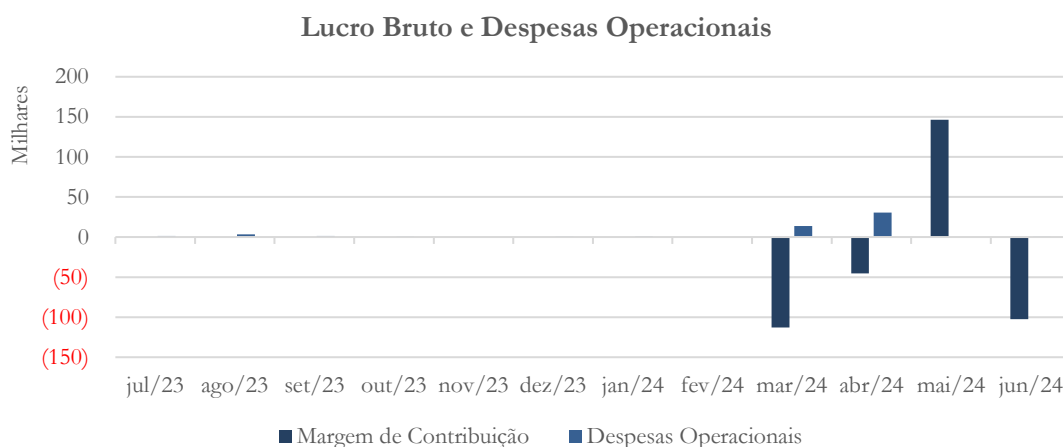
Gráfico 33



O gráfico acima compara a receita líquida auferias nos exercícios de 2020 a 2023 e nos sete (7) primeiros meses de 2024.

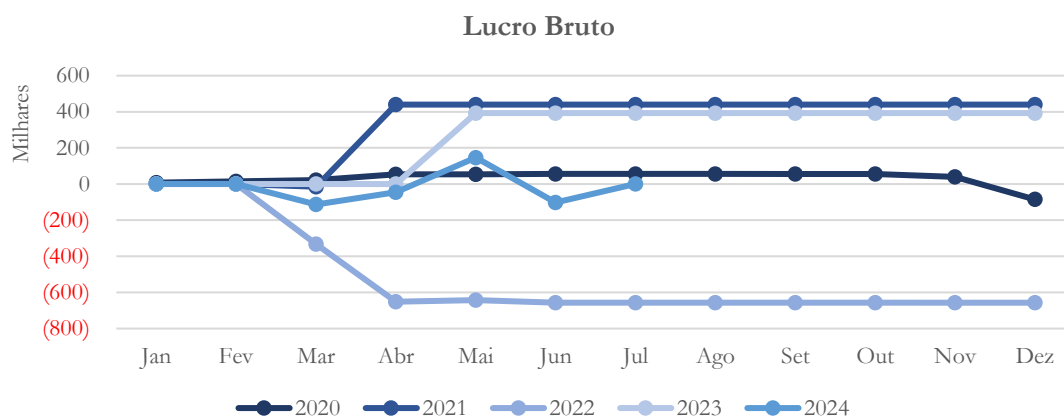
4.2.4.3. Lucro Bruto e Despesas Operacionais

Gráfico 34



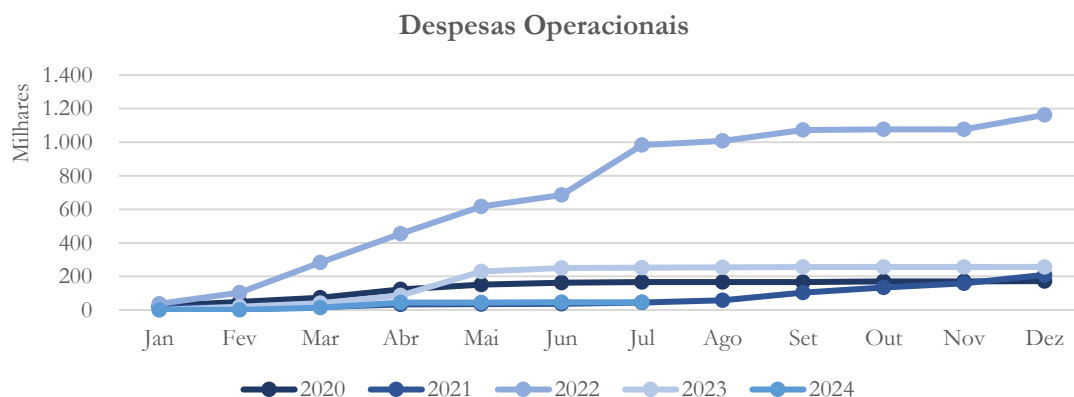
No mês de julho/2024 não houve apuração de resultado bruto em decorrência da ausência de vendas. As despesas operacionais totalizaram apenas R\$ 30 reais em julho/2024.

Gráfico 35



O gráfico acima compara o lucro bruto do exercício de 2020 a 2023 e nos sete (7) primeiros meses de 2024.

Gráfico 36



O gráfico acima compara a evolução mensal acumulada das despesas operacionais registradas no período de 2020 a 2023 e nos sete (7) primeiros meses de 2024.

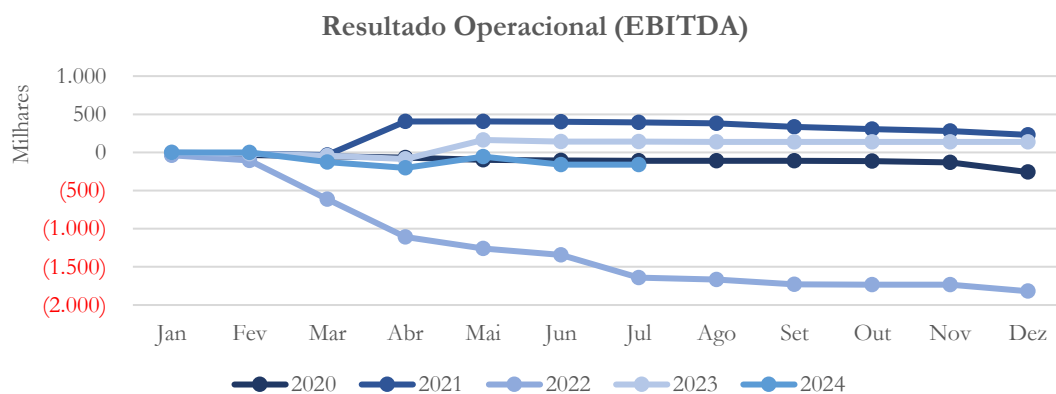
4.2.4.4. Resultado Operacional

Gráfico 37



A Recuperanda contabilizou prejuízo operacional no valor de R\$ 238,43 reais no mês de julho/2024.

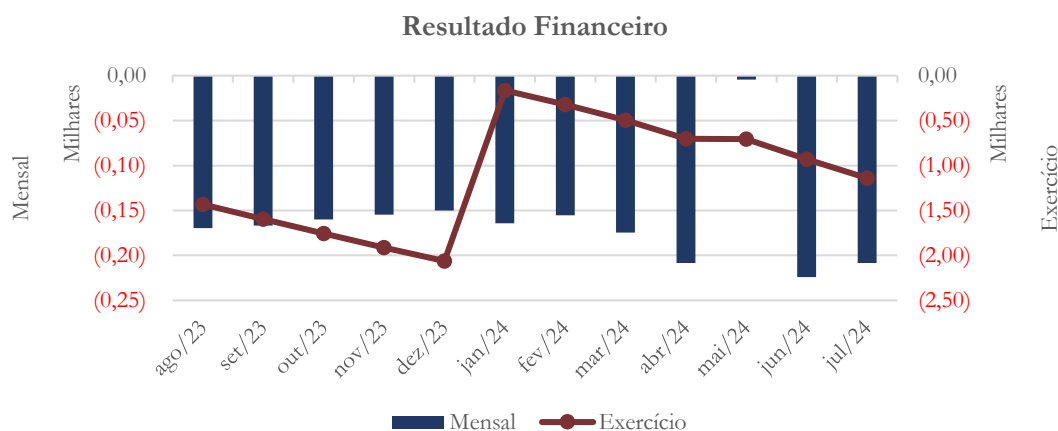
Gráfico 38



O gráfico acima compara a evolução mensal acumulada do resultado operacional registrado nos exercícios de 2020 a 2023 e nos sete (7) primeiros meses de 2024.

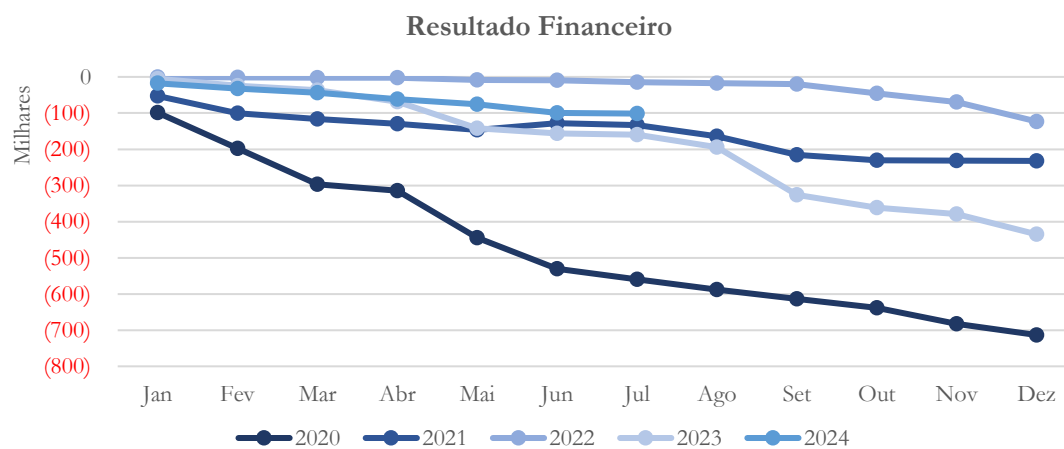
4.2.4.5. Resultado Financeiro

Gráfico 39



Em julho/2024, a Recuperanda contabilizou R\$ 208,43 de despesas financeiras.

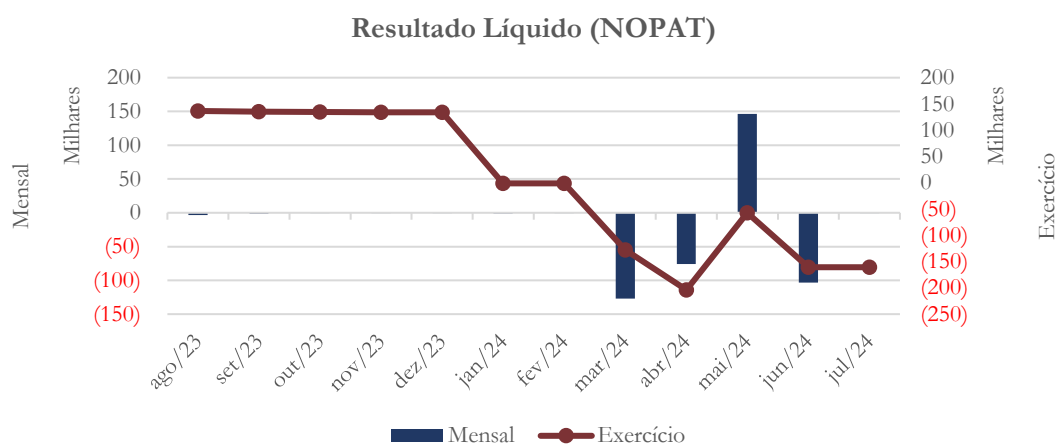
Gráfico 40



O gráfico acima compara a evolução mensal acumulada das despesas financeiras líquidas registradas nos exercícios de 2020 a 2023 e nos sete (7) primeiros meses de 2024.

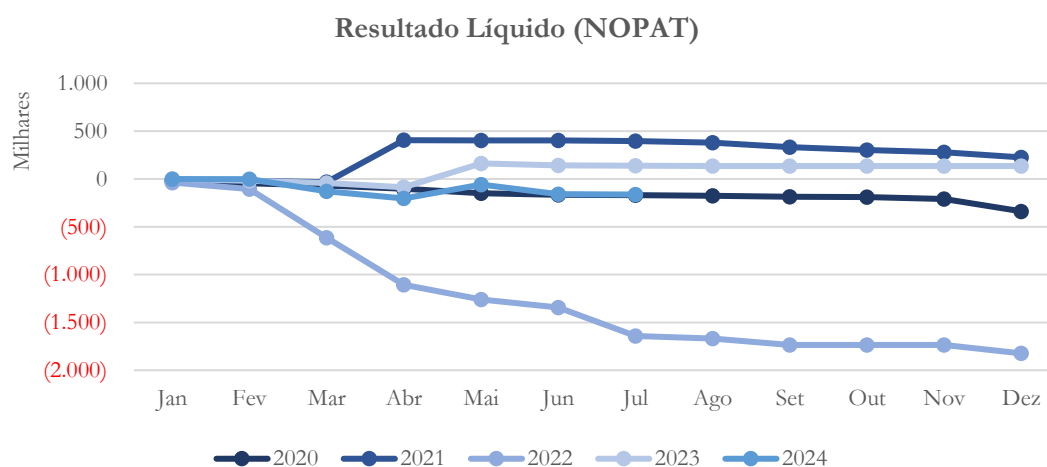
4.2.4.6. Resultado Líquido (NOPAT)

Gráfico 41



A Recuperanda apresentou prejuízo líquido no valor de R\$ 238,43 em julho/2024.

Gráfico 42

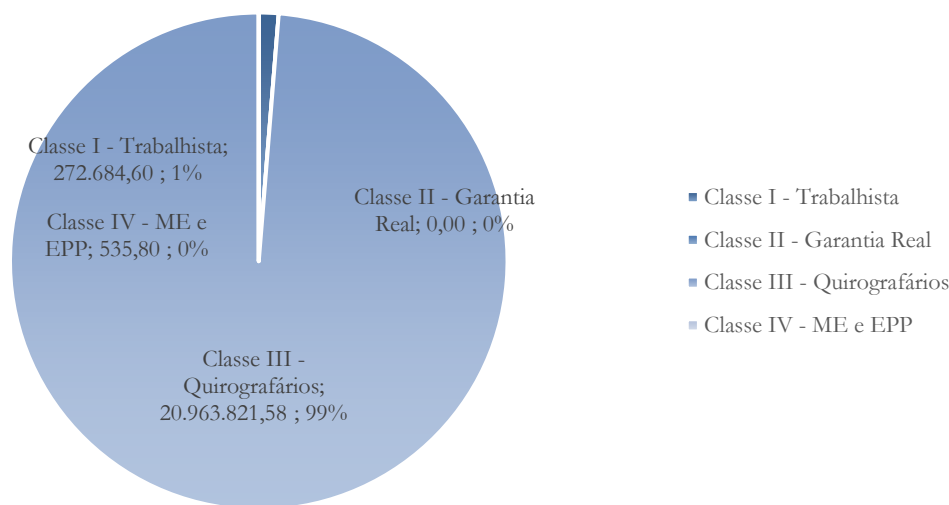


O prejuízo líquido apurado no período de sete (7) meses findo em julho/2024 foi menor ao registrado em relação aos mesmos períodos comparativos de 2020 e 2022. No entanto, este resultado é inferior aos apurados em 2021 e 2023, quando a Recuperanda apresentou lucro líquido.

5. Passivo Concursal

Conforme a lista do art. 7º, § 2º, da Lei 11.101/2005, o passivo sujeito aos efeitos da recuperação judicial se dá conforme as informações a seguir.

Gráfico 43



O passivo concursal totaliza R\$ 21,2 milhões, conforme a tabela abaixo:

| Classe de Credores | Quantidade de Credores | Valor | Participação |
|-----------------------------|------------------------|----------------------|----------------|
| Classe I – Trabalhista | 18 | 272.684,60 | 1,28% |
| Classe II - Garantia Real | 0 | 0,00 | 0,00% |
| Classe III – Quirografários | 41 | 20.963.821,58 | 98,71% |
| Classe IV - ME e EPP | 4 | 535,80 | 0,003% |
| Total | 63 | 21.237.041,98 | 100,00% |

São 63 credores, sendo que 18 compõem a Classe I, a qual representa 1,28% do passivo concursal. Na Classe III há 41 credores, representando 98,71% do total, enquanto na Classe IV, representando 0,003% do passivo total, há 4 credores. Não há créditos arrolados na Classe II.

6. Análise e considerações finais

Nos 7 (sete) primeiros meses de 2024, a Agrotec SP apurou receitas líquidas no valor de R\$ 962,3 mil, custos de vendas no valor de R\$ 716,8 mil, gerando lucro bruto no valor de R\$ 245,5 mil.

Neste mesmo período a Recuperanda contabilizou despesas operacionais no valor de R\$ 716,6 mil, e despesas financeiras no valor de R\$ 101,5 mil, que concorreram para a apuração de prejuízo líquido no valor de R\$ 572,5 mil no acumulado de janeiro/2024 a julho/2024.

Nos 7 (sete) primeiros meses de 2024, a Agrotec TR apresentou receitas líquidas no valor de R\$ 525,0 mil, custos de vendas no valor de R\$ 639,3 mil, gerando prejuízo bruto no valor de R\$ 144,3 mil.

Neste mesmo período a Recuperanda contabilizou despesas operacionais no valor de R\$ 45,5 mil, e despesas financeiras no valor de R\$ 1,1 mil, gerando prejuízo líquido no valor de R\$ 161,0 mil no acumulado de janeiro/2024 a julho/2024.

No mais, continuaremos acompanhando.

7. Acompanhamento processual

Recuperação Judicial

Processo n. 1002785-21.2019.8.26.0108



ADMINISTRAÇÃO
JUDICIAL

| | |
|------------|--|
| 23/09/2019 | • Petição Inicial |
| 23/10/2019 | • Despacho de deferimento do Processamento da Recuperação Judicial |
| 23/06/2020 | • Publicação Edital art.52, §1º |
| 22/09/2020 | • Publicação do Edital referente ao artigo 7º |
| 03/08/2020 | • Plano de Recuperação Judicial juntado aos autos |
| 11/08/2020 | • Edital do Plano de Recuperação Judicial |
| 16/10/2020 | • Substitutivo do Plano de Recuperação Judicial juntado aos autos |
| 15/07/2021 | • Edital para a assembleia geral de credores |
| 29/09/2021 | • Assembleia Geral de Credores, 1ª Chamada – Ausência de quórum |
| 05/10/2021 | • Aditivo ao Plano de Recuperação Judicial |
| 06/10/2021 | • Aditivo ao Plano de Recuperação Judicial |
| 06/10/2021 | • Assembleia Geral de Credores, 2ª Chamada – Aprovação do Plano |
| 03/03/2022 | • Decisão de concessão a Recuperação Judicial |

Para verificação do andamento processual acesse o site: www.r4cempresarial.com.br

8. Anexos

| | |
|---------------------------------------|-----------------|
| ATIVO | |
| ATIVO | 20.391.648,19 |
| CIRCULANTE | 19.016.905,24 |
| DISPONIVEL | 18.958.516,65 |
| ESTOQUES | 58.388,59 |
| ATIVO NAO CIRCULANTE | 66.439,47 |
| ATIVO REALIZAVEL A LONGO PRAZO | 66.439,47 |
| PERMANENTE | 1.308.303,48 |
| INVESTIMENTOS | 1.209.081,89 |
| IMOBILIZADO | 75.498,59 |
| ATIVO INTANGIVEL | 23.723,00 |
| PASSIVO | |
| PASSIVO | 20.391.648,19 |
| CIRCULANTE | 17.153.259,68 |
| FORNECEDORES | 6.218.134,60 |
| EMPRESTIMOS E FINANCIAMENTOS DE GIRO | 1.749.209,47 |
| OBRIGACOES SOCIAIS E FISCAIS | 224.493,62 |
| OBRIGACOES TRIBUTARIAS | 215.136,44 |
| VENDA P/ ENTREGA FUTURA E FATURAMENTO | 8.746.285,55 |
| PASSIVO NAO CIRCULANTE - LONGO PRAZO | 18.962.944,22 |
| RECUPERACAO JUDICIAL | 18.962.944,22 |
| PATRIMONIO LIQUIDO | (15.724.555,71) |
| CAPITAL SOCIAL | 474.510,00 |
| LUCROS OU PREJUIZOS ACUMULADOS | (16.199.065,71) |

Araraquara, 31 de julho de 2024.

ADMINISTRADOR

EVANDRO PACHECO LUSTOSA

CPF: 484.415.971-20

RESP. CONTABIL

MARA ADRIANA SIMOES

TC CRC: 1SP220380

| | | |
|---|--------|---|
| Empresa: AGROTEC SP COMERCIO E REPRESENTACOES LTDA - EM RECUPERACAO JUDICIAL | | Página: 1 |
| CNPJ: 05.628.164/0001-81 | | |
| Período: 01/07/2024 a 31/07/2024 | | |
| Demonstração do Resultado do Exercício | | |
| (-) Despesas Administrativas | | |
| | Total: | 39.227,99 D |
| (-) Despesas com Vendas | | |
| | Total: | 2.518,21 D |
| (-) Despesas Financeiras | | |
| | Total: | 486,22 D |
| (-) Despesas Gerais | | |
| | Total: | 75,01 D |
| (+) Receitas Financeiras | | |
| | Total: | 800,00 C |
| = Prejuízo Operacional | | 41.507,43 D |
| = Prejuízo Contábil Líquido antes da Contribuição Social | | 41.507,43 D |
| = Prejuízo Contábil Líquido antes do Imposto de Renda | | 41.507,43 D |
| = Prejuízo | | 41.507,43 D |
| = Prejuízo Líquido do Período | | 41.507,43 D |
| Araraquara, 31 de julho de 2024. | | |
| <hr/> <div>ADMINISTRADOR EVANDRO PACHECO LUSTOSA CPF: 484.415.971-20</div> | | <hr/> <div>RESP. CONTABIL MARA ADRIANA SIMOES TC CRC: 1SP220380</div> |
| - - - - | | |

Empresa: AGROTEC TR COMERCIO E REPRESENTACOES LTDA - EM RECUPERACAO JUDICIAL

CNPJ: 24.414.911/0001-23

Período: 01/07/2024 a 31/07/2024

Página: 1

Balanço Patrimonial

| | |
|--------------------------------|--------------|
| ATIVO | |
| ATIVO | 1.430.788,03 |
| CIRCULANTE | 1.294.262,88 |
| DISPONIVEL | 1.294.262,88 |
| ATIVO NAO CIRCULANTE | 130.955,14 |
| DESPESAS DO EXERCICIO SEGUINTE | 130.955,14 |
| PERMANENTE | 5.570,01 |
| INVESTIMENTOS | 5.492,47 |
| IMOBILIZADO | 77,54 |

| | |
|--------------------------------------|----------------|
| PASSIVO | |
| PASSIVO | 1.430.788,03 |
| CIRCULANTE | 1.157.178,44 |
| FORNECEDORES | 671.174,82 |
| EMPRESTIMOS E FINANCIAMENTOS DE GIRO | 368.396,20 |
| OBRIGAÇÕES SOCIAIS E FISCAIS | 5.881,78 |
| OBRIGAÇÕES TRIBUTÁRIAS | 111.725,64 |
| PASSIVO NAO CIRCULANTE | 1.407.882,76 |
| EMPRESTIMOS E FINANCIAMENTOS | 1.407.882,76 |
| PATRIMONIO LIQUIDO | (1.134.273,17) |
| CAPITAL SOCIAL | 200.000,00 |
| RESERVAS DE CAPITAL | 625.000,00 |
| LUCROS OU PREJUIZOS ACUMULADOS | (1.959.273,17) |

Araraquara, 31 de julho de 2024.

ADMINISTRADOR

EVANDRO PACHECO LUSTOSA

CPF: 484.415.971-20

RESP. CONTABIL

MARA ADRIANA SIMOES

TC CRC: 1SP220380

Empresa: AGROTEC TR COMERCIO E REPRESENTACOES LTDA - EM RECUPERACAO JUDICIAL

CNPJ: 24.414.911/0001-23

Período: 01/07/2024 a 31/07/2024

Página: 1

Demonstração do Resultado do Exercício

| | |
|--|-----------------|
| (-) Despesas Administrativas | |
| | Total: 30,00 D |
| (-) Despesas Financeiras | |
| | Total: 208,43 D |
| = Prejuízo Operacional | 238,43 D |
| = Prejuízo Contábil Líquido antes da Contribuição Social | 238,43 D |
| = Prejuízo Contábil Líquido antes do Imposto de Renda | 238,43 D |
| = Prejuízo | 238,43 D |
| = Prejuízo Líquido do Período | 238,43 D |

Araraquara, 31 de julho de 2024.

ADMINISTRADOR

EVANDRO PACHECO LUSTOSA

CPF: 484.415.971-20

RESP. CONTABIL

MARA ADRIANA SIMOES

TC CRC: 1SP220380