



**EXCELENTÍSSIMO SENHOR DOUTOR JUIZ DE DIREITO DA PRIMEIRA  
VARA CÍVEL DA COMARCA DE ARARAS – ESTADO DE SÃO PAULO**

**Processo nº 0000610-24.2018.8.26.0038**

**Incidente de Relatórios Mensais de Atividades**

**R4C ADMINISTRAÇÃO JUDICIAL LTDA**, regularmente nomeada *Administradora Judicial* nos autos da **RECUPERAÇÃO JUDICIAL** de **AGROZ ADMINISTRADORA DE BENS ZURITA LTDA E OUTROS**, vem, respeitosamente, à presença de Vossa Excelência, em atenção ao r. despacho de fls. 3317, expor e requerer o quanto segue:

Em conformidade com o artigo 22, inciso II, alínea “c” da Lei nº 11.101/05, esta Administradora Judicial requer a juntada do **Relatório Mensal de Atividades** (RMA) das Recuperandas relativo ao mês de **julho a outubro de 2023**, bem como demais documentos contábeis atinentes ao mesmo período.



No mais, cumpre informar, que com a elaboração do relatório ora apresentado, esta Administradora judicial verificou determinadas inconsistências contábeis, as quais vem sendo tratadas diretamente com as Recuperandas e que em breve estarão incluídas no relatório vindouro a ser apresentado, o qual abará os meses de novembro e dezembro de 2023.

Termos em que,  
Pede deferimento.

Campinas, 06 de fevereiro de 2024.

**R4C Administração Judicial Ltda.**

Maurício Dellova de Campos

Sócio-Diretor

Felipe Rodrigues Medeiros



ADMINISTRAÇÃO  
JUDICIAL

---

## Relatório Mensal de Atividades

---

*Agroz Holding Ltda.*

*Agroz Agrícola Zurita S.A.*

*Agroz Administradora de Bens Zurita Ltda.*

*Agroz Pecuária, Ind. e Com. de Bebidas*

*Zurita Ltda.*

---

**Outubro/2023**

---



## Sumário

<b>1. INTRODUÇÃO .....</b>	<b>5</b>
<b>2. DO CENÁRIO ECONÔMICO E DA SITUAÇÃO DA EMPRESA.....</b>	<b>6</b>
2.1. ASPECTOS CONJUNTURAIS E CONTEXTO SETORIAL.....	6
2.2. A SITUAÇÃO DA EMPRESA .....	9
<b>3. VISÃO GERAL DAS RECUPERANDAS .....</b>	<b>9</b>
3.1. DO GRUPO.....	9
3.2. DO ORGANOGRAMA SOCIETÁRIO .....	10
3.3. DA RELAÇÃO DE ESTABELECIMENTOS E FILIAIS.....	11
3.4. DA ESTRUTURA ORGANIZACIONAL .....	14
<b>4. INFORMAÇÕES ECONÔMICAS E CONTÁBEIS .....</b>	<b>14</b>
4.1. BALANÇO PATRIMONIAL .....	15
4.1.1. Disponível.....	15
4.1.2. Contas a Receber .....	16
4.1.3. Estoques.....	16
4.1.4. Outros créditos (ativo circulante).....	17
4.1.5. Ativo biológico.....	18
4.1.6. Imobilizado.....	18
4.1.7. Fornecedores.....	27
4.1.8. Empréstimos e Financiamentos.....	28
4.1.9. Obrigações Sociais e Trabalhistas .....	28
4.1.10. Passivo Tributário.....	29
4.2. DEMONSTRAÇÃO DO RESULTADO DO EXERCÍCIO .....	30
4.2.1. Faturamento .....	31
4.2.2. Receita Líquida.....	32
4.2.3. Custo de Vendas .....	32
4.2.4. Margem de Contribuição.....	33
4.2.5. Despesas Operacionais.....	34
4.2.6. Resultado Operacional (EBITDA) .....	34
4.2.7. Resultado Financeiro .....	35
4.2.8. Resultado Líquido.....	35
4.3. ÍNDICES E INDICADORES .....	36



4.3.1.	<i>Liquidez Corrente</i> .....	36
4.3.2.	<i>Liquidez Geral</i> .....	37
4.3.3.	<i>Endividamento</i> .....	38
4.3.4.	<i>Participação do Custo de Vendas</i> .....	39
4.3.5.	<i>Resultado da operação</i> .....	40
4.3.6.	<i>Retorno Líquido</i> .....	40
5.	<b>PASSIVO CONCURSAL</b> .....	41
6.	<b>ANÁLISE E CONSIDERAÇÕES FINAIS</b> .....	42
7.	<b>ACOMPANHAMENTO PROCESSUAL</b> .....	43
8.	<b>ANEXOS</b> .....	45



## Glossário

<b>Agroz</b>	Grupo Econômico Agroz
<b>Holding</b>	Agroz Holding Ltda.
<b>Agrícola</b>	Agroz Agrícola Zurita S.A.
<b>Administradora</b>	Agroz Administradora de Bens Zurita Ltda.
<b>Pecuária</b>	Agroz Pecuária, Ind. e Com. de Bebidas Zurita Ltda.
<b>DRE</b>	Demonstrativo de Resultado do Exercício
<b>BP</b>	Balanço Patrimonial
<b>DFC</b>	Demonstração de Fluxo de Caixa
<b>Receita Bruta ou Faturamento</b>	Todas as receitas operacionais auferidas pela empresa em um determinado período, incluindo impostos.
<b>Receita Líquida</b>	Se trata do faturamento ou receita bruta depois de deduzidos os impostos e devoluções.
<b>Custo de Vendas</b>	São os gastos diretamente ligados à produção, como matéria-prima, materiais auxiliares e mão-de-obra.
<b>Margem de Contribuição</b>	Por margem de contribuição entende-se o valor que a operação da empresa gera após dedução dos custos de vendas das receitas líquidas. Esse valor deve ser suficiente para cobrir as despesas da empresa e gerar retorno aos sócios.
<b>EBITDA</b>	O EBITDA ( <i>Earnings before interest, taxes, depreciation and amortization</i> ) – resultado antes dos juros, impostos, depreciação e amortizações – representa a geração operacional de caixa da empresa, isto é, o quanto a empresa consegue gerar de recursos apenas em suas atividades operacionais e, por isso, também é chamado de resultado operacional.
<b>Resultado Financeiro</b>	É a diferença entre as despesas financeiras da empresa, que podem ser provenientes de juros incorridos sobre empréstimos, descontos de duplicatas, variação cambial, entre outras operações, e ganhos obtidos no mercado financeiro. Não é um resultado ligado diretamente à operação executada pela empresa.
<b>Resultado Não Operacional</b>	É a diferença entre ganhos e despesas referentes a fatos não ligados diretamente à operação da empresa, como aluguéis ou venda de ativo imobilizado.
<b>Resultado Líquido</b>	Se trata de resultado final da empresa, depois de contabilizado todos os fatores ocorridos no exercício.

## Grupo Agroz

### 1. Introdução

O presente relatório foi elaborado com o objetivo primordial de demonstrar – nos termos da Lei nº 11.101/2005 – Lei de Recuperação de Empresas e Falência – as bases financeiras, operacionais e estratégicas em direção à desejada superação da sua crise, de forma a resguardar e maximizar sua função social, seja como entidade geradora de bens e recursos, seja como provedora de empregos e tributos, resguardando também os interesses da comunidade de credores.

Neste sentido, a presente análise sumária sintetiza, observa e relata a capacidade financeira das empresas a partir de informações disponibilizadas exclusivamente pelas recuperandas, não sendo neste momento factíveis de verificação por esta Perita. Confiamos, portanto, na qualidade, completude, rigorosidade e precisão de tais informações<sup>1</sup>.

Cabe ressaltar ainda que o relatório leva em consideração outras variáveis de cunho não apenas micro, mas também macroeconômico.

Com base nos dados que aqui serão apresentados, analisaremos a capacidade das empresas, no presente momento e contexto, de honrar suas responsabilidades, tendo em vista o processo de Recuperação Judicial, em especial em face de seus credores.

---

<sup>1</sup> Tendo em vista a presunção de boa-fé e correção por parte das recuperandas, especialmente por tratar-se de ato que é processado em juízo, submetido, portanto, ao ministério do Poder Judiciário, eis que os relatórios mensais são elaborados por esta Administradora Judicial a partir de informações fornecidas pelas Recuperandas, de modo que estas devem estar cientes de que têm exclusiva responsabilidade pela higidez, correção técnica e veracidade da documentação disponibilizada. Assim, esta auxiliar do juízo não hesitará em adotar as medidas cabíveis caso constate qualquer indício de fraude na concepção da documentação que serve de base à elaboração dos relatórios mensais.



O atual relatório retrata exclusivamente as informações disponibilizadas, pelas recuperandas, entre os meses de novembro/2022 a outubro/2023.

## **2. Do cenário econômico e da situação da empresa**

O objetivo deste tópico é abordar as principais informações sobre a economia, suas projeções, bem como a situação setorial específica da recuperanda, visando assim uma melhor compreensão.

Na sequência apresentaremos um resumo da situação das recuperandas<sup>2</sup>.

### ***2.1. Aspectos conjunturais e contexto setorial***

A atividade empresarial<sup>3</sup> é organizada para a produção, circulação de bens ou de serviços e, como atividade econômica está sujeita a diversos riscos – internos e externos – que podem levar uma empresa a situação de crise econômico-financeira.

Neste sentido, além da análise econômico-financeira baseada nas demonstrações contábeis disponibilizadas pelas recuperandas, importa trazer à evidência uma breve análise da conjuntura econômica, bem como, da atual situação do setor desenvolvido.

Segundo o relatório Focus do Banco Central divulgado na data de 22/01/2024 estima-se que o PIB brasileiro crescerá 1,60% neste ano, sendo que para o próximo ano a expectativa ficou em 2%.

---

<sup>2</sup> Detalhado pela própria recuperanda.

<sup>3</sup> Negrão, Ricardo. Direito empresarial: estudo unificado. 5 ed. rev. – São Paulo, 2014.





A previsão para o câmbio<sup>4</sup> está em R\$ 4,92/US\$ para o fim deste ano. Para o ano de 2025, os investidores estimam que o câmbio fique em R\$ 5,00/US\$ – informação também relevante, haja vista que várias empresas estão sujeitas à sua variação, afetando assim o seu resultado.

Outra informação importante para àquelas que exportam seus produtos ao resto do mundo, diz respeito a Balança Comercial. A expectativa de superávit para 2024 passou de US\$ 75,00 bilhões para US\$ 76,90 bilhões há uma semana. Em relação ao ano de 2025, a expectativa – também de superávit – passou de US\$ 68,50 bilhões para US\$ 70,00 bilhões.

Em relação a taxa básica de juros (Selic), o mercado financeiro estima que essa deve encerrar 2024 em 9%. A primeira reunião do Copom ocorrerá em 30 e 31 de janeiro. De acordo com as projeções do mercado, o Índice Nacional de Preços ao Consumidor Amplo (IPCA)<sup>5</sup> passou de 3,87% para 3,86% este ano. Para 2025, a projeção do Copom<sup>6</sup> continuou em 3,5%.

Setorialmente, verificam-se diferentes impactos – dada a especificidade de cada um dos setores.

---

<sup>4</sup> Objetivando maior precisão nas projeções realizadas, o BC anunciou em janeiro/2021 que a projeção anual da moeda norte-americana passou a ser calculada a partir da média para a taxa no mês de dezembro e não mais no valor projetado para o último dia útil de cada ano.

<sup>5</sup> A meta de inflação é de 3%, oscilando em um intervalo entre 1,5% e 4,5%.

<sup>6</sup> Comitê de Política Monetária.



De acordo com a União das Indústrias de Cana-de-Açúcar (Única), na segunda quinzena de outubro/2023, a moagem de cana-de-açúcar na região Centro-Sul totalizou 34,56 milhões de toneladas<sup>7</sup>, sendo 258 unidades<sup>8</sup> em operação.

Enquanto a produção de açúcar totalizou 2,35 milhões de toneladas<sup>9</sup>, a produção de etanol foi de 1,79 bilhão de litros<sup>10</sup>.

As chuvas mais intensas trouxeram impacto em termos de operacionalização de colheita e, portanto, no processamento da matéria-prima no estado do Paraná, enquanto em São Paulo, Minas Gerais e Goiás propiciaram aumento na moagem quando comparada à primeira metade de outubro.

No acumulado da safra 2023/24, a moagem atingiu 560,54 milhões de toneladas<sup>11</sup> – portanto, 14,06% superior ao mesmo período no ciclo 2022/23 cuja moagem foi de 491,46 milhões de toneladas.

Desde 1º de abril, a fabricação de adoçante totaliza 37,22 milhões de toneladas, enquanto a fabricação do biocombustível totalizou 26,98 bilhões de litros, sendo 15,94 bilhões de etanol hidratado e 11,04 bilhões de litros de etanol anidro.

---

<sup>7</sup> Vale observar que no mesmo período no ano anterior foram processadas 31,98 milhões de toneladas de cana-de-açúcar.

<sup>8</sup> Destas, 241 unidades com processamento de cana-de-açúcar, oito empresas que fabricam etanol a partir do milho e dez usinas flex.

<sup>9</sup> Representando assim um aumento de 9,42% quando comparada a safra 2022/23.

<sup>10</sup> Do volume produzido, o etanol hidratado alcançou 1,07 bilhão de litros, enquanto a de etanol anidro totalizou 717,91 milhões de litros.

<sup>11</sup> Atingindo 141,09 kg de ATR por tonelada nesta safra.



Considerando o acumulado da safra 2023/24, a comercialização de etanol soma 18,21 bilhões de litros, sendo 10,68 bilhões de litros de etanol hidratado e 7,53 bilhões de etanol anidro.

## **2.2. A situação da empresa**

No que concerne às operações, os relatórios apresentados para o período de julho/2023 a outubro/2023 expõem que:

*O Grupo Agroz está estruturando suas atividades na produção de animais, embriões, prenhez e sêmen bovino, para aumentar a oferta de seus produtos ao mercado. Com relação a venda de cachaça, o Grupo vem, na medida da disponibilidade de recursos realizando ações de marketing que impulsionem suas vendas.*

## **3. Visão geral das recuperandas**

Neste ponto, será apresentada a composição societária da empresa, assim como, eventuais alterações no que diz respeito às participações societárias. Não menos importante, também relacionaremos os estabelecimentos e filiais (quando houver), com breve descritivo da atividade desenvolvida em cada um, quando segmentada ou diferenciada.

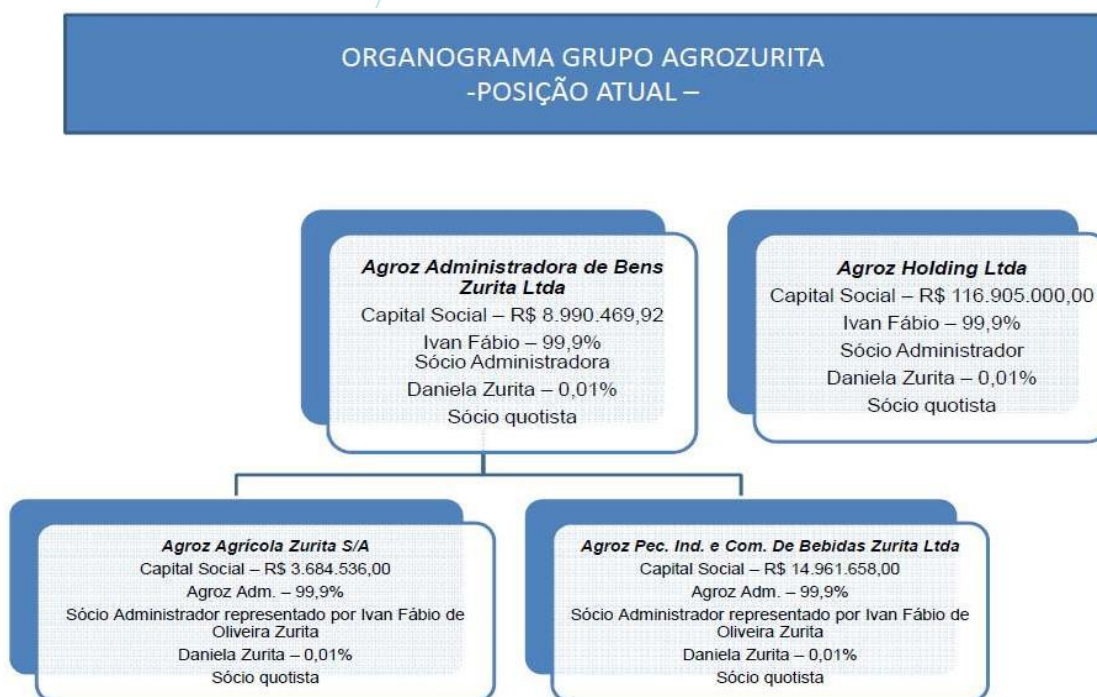
### **3.1. Do Grupo**

O Grupo **Agroz** tem como objeto principal as seguintes atividades:



- A exploração de agricultura, especialmente o plantio, cultivo e venda de cana-de-açúcar, em imóveis próprios ou de terceiros, por si própria ou em regime de parceria agrícola, nos termos da legislação aplicável;
- A compra e venda de imóveis obtidas, quando for o caso, as necessárias autorizações governamentais;
- A administração de bens moveis ou imóveis próprios, ou de suas quotistas pessoas jurídicas;
- A participação, como quotista ou acionista, em outras sociedades;
- A realização de operações de cessão ou aquisição de créditos.

### 3.2. Do organograma societário





### 3.3. Da relação de estabelecimentos e filiais

A recuperanda apresentou lista atualizada das filiais de cada uma das empresas que compõem o Grupo Agroz, a qual reproduzimos abaixo.

Empresa	CNPJ	Endereço	Atividade
<b>Agroz Pecuária, Ind. e Com. de Bebidas Zurita Ltda</b>	04.336.133/0001-94	Estrada Municipal Fabio da Silva Prado, Km 13, Elihu Root, Zona Rural, CEP 13600-970, Araras-SP	As Atividades das empresas da Agroz Pecuária são:  a) Produção e Comércio de Aguardente de Cana de Açúcar; b) Importação e Exportação de Aguardente de Cana de Açúcar; c) Criação, Comércio, Importação e Exportação de Animais, sêmen, embriões e materiais de multiplicação; d) Pecuária em terras próprias ou mediante o instituto da Parceria Rural em terras de terceiros; e) Hospedagem de animais; f) Prestação de Serviço de Coleta de Sêmen e transferência de embriões; g) Promoção de todo e qualquer tipo de evento, inclusive leilões de gado e h) Prestação de Serviços de Consultoria em Marketing e Economia.
	04.336.133/0004-37	Fazenda Rio das Pedras, s/nº, Bairro Mato Seco, CEP 13.840-970, Mogi Guaçu/SP	
	04.336.133/0002-75	Fazenda Jatobá, s/nº, Bairro Tijucu Preto, CEP 13.630-970, Pirassununga/SP	
	04.336.133/0003-56	Rodovia BR 050 Km 202, s/nº, Bairro Zona Rural, CEP 38.108-000, Delta/SP	
	04.336.133/0005-18	Rodovia BR 050, Km 193, s/nº, Bairro Zona Rural, CEP 38.108-000, Delta/SP	
	04.336.133/0006-07	Fazenda São Leopoldo Mandic, s/nº, Bairro Zona Rural	
	04.336.133/0007-80	Fazenda Comari, na Rodovia SP 457, CEP 19.600-000, Rancharia/SP	

Empresa	CNPJ	Endereço	Atividade
<b>Agroz Agrícola ZuritaS/A</b>	00.766.764/0001-92	Estrada Municipal Fabio da Silva Prado, Km 13, Zona Rural, CEP 13600-970, Araras-SP	As atividades das empresas da Agroz Agrícola são:  - Agricultura em terras próprias ou mediante o instituto da Parceria Rural em terras de terceiros, e - Participação em outras sociedades, comerciais ou civis, como sócia ou acionista.
	00.766.764/0002-73	Fazenda Engenho Velho, s/nº, Bairro Zona Rural, CEP 13.600-970, Araras/SP	
	00.766.764/0003-54	Fazenda Boa Esperança, s/nº, Bairro Zona Rural, CEP 13.600-970, Araras/SP	
	00.766.764/0004-35	Fazenda Ignez, s/nº, Bairro Elihu-Root, CEP 13.600-970, Araras/SP	
	00.766.764/0005-16	Sítio Primavera, s/nº, Bairro Zona Rural, CEP 13.600-970, Araras/SP	
	00.766.764/0006-05	Sítio Santa Maria, s/nº, Bairro Zona Rural, CEP 13.600-970, Araras/SP	





ADMINISTRAÇÃO  
JUDICIAL

00.766.764/0007-88	Fazenda Aurora II, s/nº, Bairro Zona Rural, CEP 13.600-970, Araras/SP
00.766.764/0008-69	Usina Palmeiras, s/nº Bairro Zona Rural, CEP 13.600-970, Araras/SP
00.766.764/0009-40	Fazenda Maria Rosa, s/nº, Bairro Marimbondo, 13.600-970, Araras/SP
00.766.764/0010-83	Fazenda Aurora I, s/nº, Bairro Zona Rural, CEP 13.600-970, Araras/SP
00.766.764/0011-64	Fazenda São Salvador, s/nº, Bairro Zona Rural, CEP 13.600-970, Araras/SP
00.766.764/0012-45	Fazenda Graminha, s/nº, Bairro Zona Rural, CEP 13.610-970, Leme/SP
00.766.764/0013-26	Sítio São Paulo, s/nº, Bairro Zona Rural, CEP 13.610-970, Leme/SP
00.766.764/0014-07,	Sítio Panorama, s/nº, Bairro Zona Rural, CEP 13.610-970, Leme/SP
00.766.764/0015-98	Fazenda Ignez II, s/nº, Bairro Elihu-Root, CEP 13.600-970, Leme/SP
00.766.764/0016-79	Fazenda Rio das Pedras, s/nº, Bairro Mato Seco, CEP 13.840-970, Mogi Guaçu/SP
00.766.764/0017-50	Fazenda Campo Alegre, s/nº, Bairro Zona Rural, CEP 13.860-970, Aguai/SP
00.766.764/0018-30,	Fazenda Três Corações, s/nº, Bairro Zona Rural, CEP 17.470-970, Duartina/SP
00.766.764/0019-11	Fazenda Jatobá, s/nº, Bairro Tijuco Preto, CEP 13.630-970, Pirassununga/SP
00.766.764/0022-17	Fazenda Retiro, Zona Rural, CEP 13600-970, Araras-SP
00.766.764/0023-06	Fazenda Terras de Santa Tereza, Zona Rural, CEP 13490-000, Cordeirópolis-SP
00.766.764/0020-55	Fazenda Montevideó, s/nº, Bairro Zona Rural, CEP 13.600-970, Araras/SP
00.766.764/0021-36	Fazenda Santa Cecília, s/nº, Bairro Zona Rural, CEP 13.600-970, Araras/SP

Empresa	CNPJ	Endereço	Atividade
<b>Agroz Administradora de Bens Zurita Ltda</b>	05.596.908/0001-23	Estrada Municipal Fabio da Silva Prado, Km13, Elihu Root, CEP 13.600-970, Araras-SP	As atividades das empresas da Agroz Administradora de Bens são:
	05.596.908/0020-96	Fazenda Rio das Pedras, s/nº, Bairro Mato Seco, CEP 13.840-970, Mogi Guaçu/SP	- Agropecuária através de Parceria Rural;
	05.596.908/0024-10	Fazenda Jatobá, s/nº, Bairro Tijuco Preto, CEP 13.630-970, Pirassununga/SP	- Participação em outras sociedades, comerciais ou civis, como sócia ou acionista;
	05.596.908/0013-67	Usina Palmeiras, s/nº Bairro Zona Rural, CEP 13.600-970, Araras/SP	- Administração de bens imóveis próprios urbanos ou rurais, bem como a compra, venda loteamento, incorporação imobiliária,



05.596.908/0014-48	Fazenda Maria Rosa, s/nº, Bairro Marimbondo, CEP 13.600-970, Araras/SP	locação
05.596.908/0015-29	Fazenda Aurora I, s/nº, Bairro Zona Rural, CEP 13.600-970, Araras/SP	
05.596.908/0016-00	Fazenda Aurora II, s/nº, Bairro Zona Rural, CEP 13.600-970, Araras/SP	
05.596.908/0017-90	Fazenda São Salvador, s/nº, Bairro Zona Rural, CEP 13.600-970, Araras/SP	
05.596.908/0018-71	Fazenda Graminha, s/nº, Bairro Zona Rural, CEP 13.610-970, Leme/SP	
05.596.908/0021-77	Sítio São Paulo, s/nº, Bairro Zona Rural, CEP 13.610-970, Leme/SP	
05.596.908/0019-52	Sítio Panorama, s/nº, Bairro Zona Rural, CEP 13.610-970, Leme/SP	
05.596.908/0025-09	Praça Barão de Araras, nº 372, Bairro Centro, CEP 13.600-040, Araras/SP	
05.596.908/0003-95	Rodovia BR-050, Km. 202, CEP 38.108-000, Delta/MG	
05.596.908/0002-04	Jardim Samantha, CEP 13.605-180, Araras/SP	
05.596.908/0006-38	Rodovia BR 050, Km 193, CEP 38.108-000, Delta/MG	
05.596.908/0004-76	27, Jardim Fátima, CEP 13.607-010, Araras/SP	
05.596.908/0007-19	Fazenda Engenho Velho, s/nº, Bairro Zona Rural, CEP 13.600-970, Araras/SP	
05.596.908/0008-08	Fazenda Boa Esperança, s/nº, Bairro Zona Rural, CEP 13.600-970, Araras/SP	
05.596.908/0023-39	Fazenda Campo Alegre, s/nº, Bairro Zona Rural, CEP 13.860-970, Aguaí/SP	
05.596.908/0022-58	Fazenda Três Corações, s/nº, Bairro Zona Rural, CEP 17.470-970, Duartina/SP	
05.596.908/0012-86	Sítio Santa Maria, s/nº, Bairro Zona Rural, CEP 13.600-970, Araras/SP	
05.596.908/0026-81	Fazenda Montevideo, CEP 13600-970, Araras-SP	
05.596.908/0027-62	Fazenda Santa Cecília, CEP 13600-970, Araras-SP	
05.596.908/0028-43	Fazenda Retiro, CEP 13600-970, Araras-SP	
05.596.908/0029-24	Rod Sp 215 - Fazenda Sao Leopoldo Mandic, Km 123. Cep 13690-000, Descalvado-SP	
05.596.908/0009-80	Fazenda Ignez I, CEP 13600-970, Araras-SP	
05.596.908/0010-14	Fazenda Ignez II, CEP 13600-970, Araras-SP	
05.596.908/0011-03	Sítio Primavera, s/nº, Bairro Zona Rural, CEP 13.600-970, Araras/SP	





### 3.4. Da estrutura organizacional

A Agroz apresenta a seguinte estrutura organizacional:

Período	Pecuária	Bens	Agrícola	Holding	3os	Total
Novembro-22	4	15	15	0	1	35
Dezembro-22	4	14	14	0	1	33
Janeiro-23	4	13	14	0	1	32
Fevereiro-23	4	13	14	0	1	32
Março-23	4	13	14	0	1	32
Abril-23	4	13	14	0	1	32
Maio-23	4	14	14	0	1	33
Junho-23	4	14	14	0	1	33
Julho-23	4	14	14	0	1	33
Agosto-23	4	13	14	0	1	32
Setembro-23	4	13	14	0	1	32
Outubro-23	4	13	14	0	1	32

Conforme demonstrado no quadro acima, em agosto/2023 houve o desligamento de um empregado, remanescendo desde então 32 colaboradores no grupo.

## 4. Informações Econômicas e Contábeis

De acordo com o IBRACON (NPC 26):

*[...] as demonstrações contábeis são uma representação monetária estruturada da posição patrimonial e financeira em determinada data e das transações realizadas por uma entidade no período findo nessa data. O objetivo das demonstrações contábeis de uso geral é fornecer informações sobre a posição patrimonial e financeira, o resultado e o fluxo financeiro de uma entidade, que são úteis para uma ampla variedade de usuários na tomada de decisões. As*



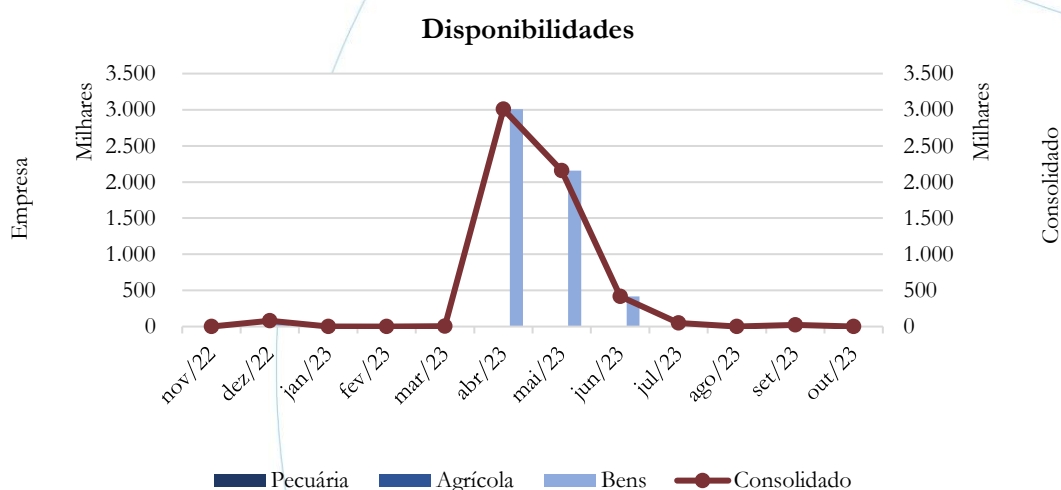
*demonstrações contábeis também mostram os resultados do gerenciamento, pela Administração, dos recursos que lhe são confiados.*

#### 4.1. Balanço Patrimonial

O Balanço Patrimonial, como demonstração contábil, tem por objetivo evidenciar de forma qualitativa e quantitativa – em uma determinada data – a posição patrimonial e financeira da empresa.

##### 4.1.1. Disponível<sup>12</sup>

Gráfico 1



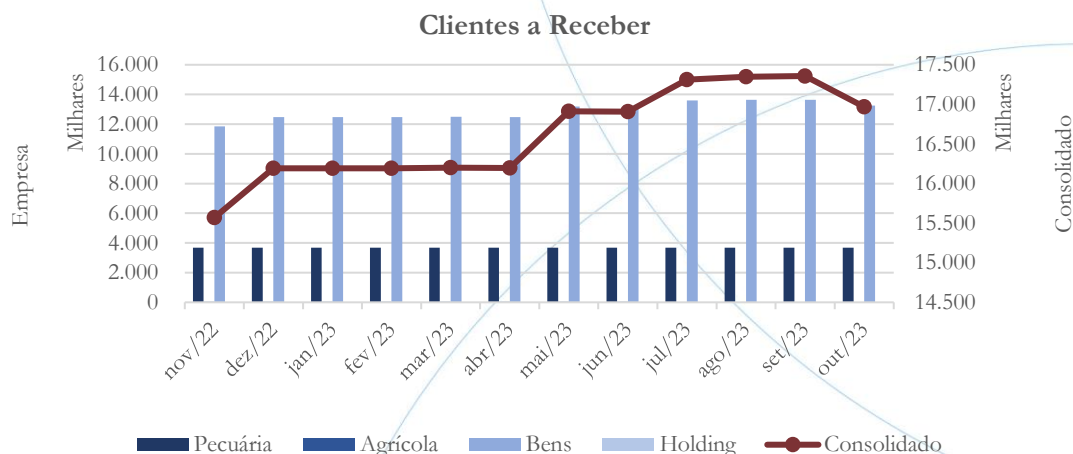
O saldo consolidado das disponibilidades em julho/2023 era de R\$ 51,2 mil, passando a R\$ 49,00 em agosto/2023, R\$ 21,9 mil em setembro/2023, finalizando o período em análise, no mês de outubro/2023, em R\$ 24,00.

<sup>12</sup> A conta disponível das recuperandas é composta pelas linhas: caixa, bancos e aplicações financeiras.



#### 4.1.2. Contas a Receber

Gráfico 2



Conforme o gráfico acima, o saldo consolidado do contas a receber entre julho/2023 e outubro/2023 foi de, em média, R\$ 17.246,8 mil, fechando o período em R\$ 16.968,9 mil. O montante a receber está concentrado na Administradora, que responde por 78,13% do total, seguido pelos valores a receber registrados na Pecuária, que correspondem a 21,69% do total.

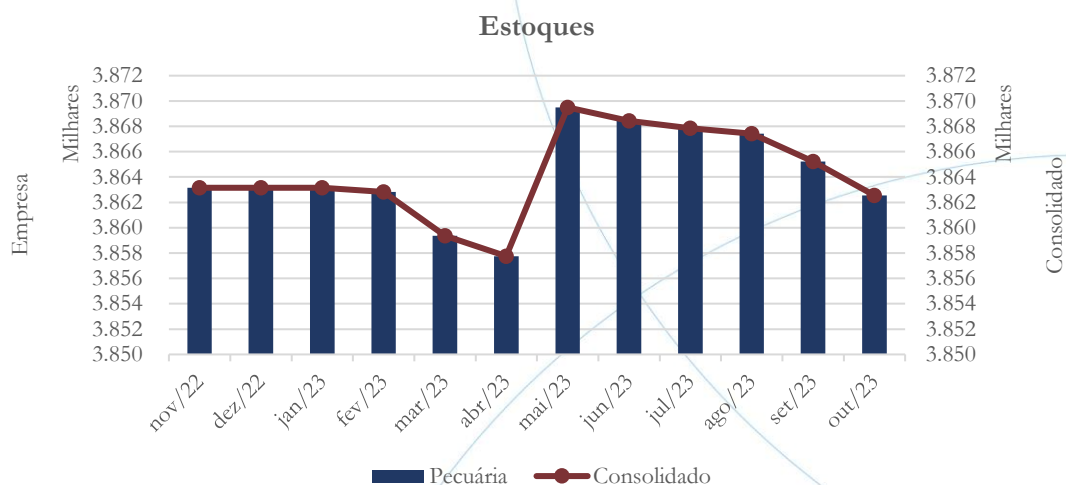
O faturamento do grupo no período de quatro meses findo em outubro/2023 alcançou R\$ 5.348,1 mil. Conforme reportado pelas recuperandas, foram recebidos no mesmo período R\$ 2.686,30 mil.

A conta de adiantamentos de clientes, por sua vez, apresentou redução de R\$ 2.561,10 mil entre junho/2023 e outubro/2023.

#### 4.1.3. Estoques



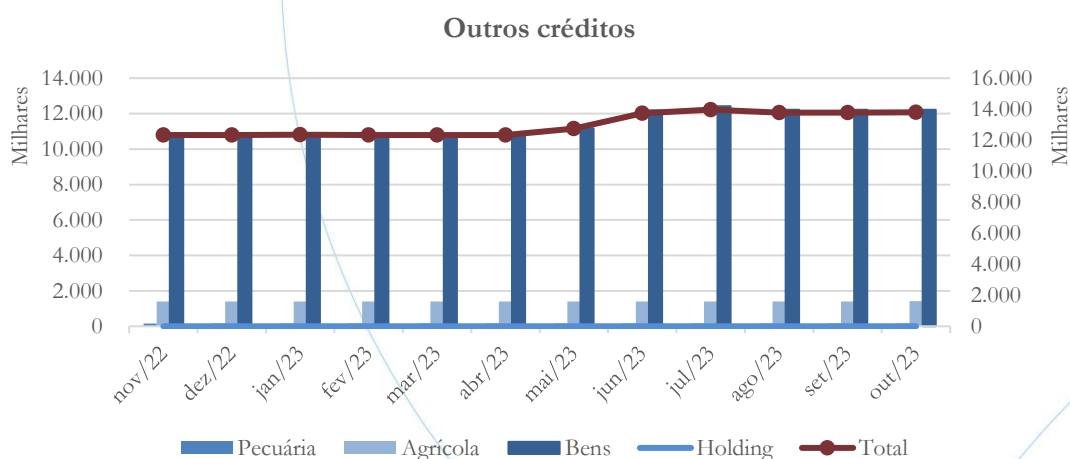
Gráfico 3



Os estoques são compostos em sua maior parte por cachaça em produção, são registrados na Pecuária, e se mantiveram estáveis de junho/2023 a outubro/2023, fechando o período no montante de R\$ 3.862,5.

#### 4.1.4. Outros créditos (ativo circulante)

Gráfico 4

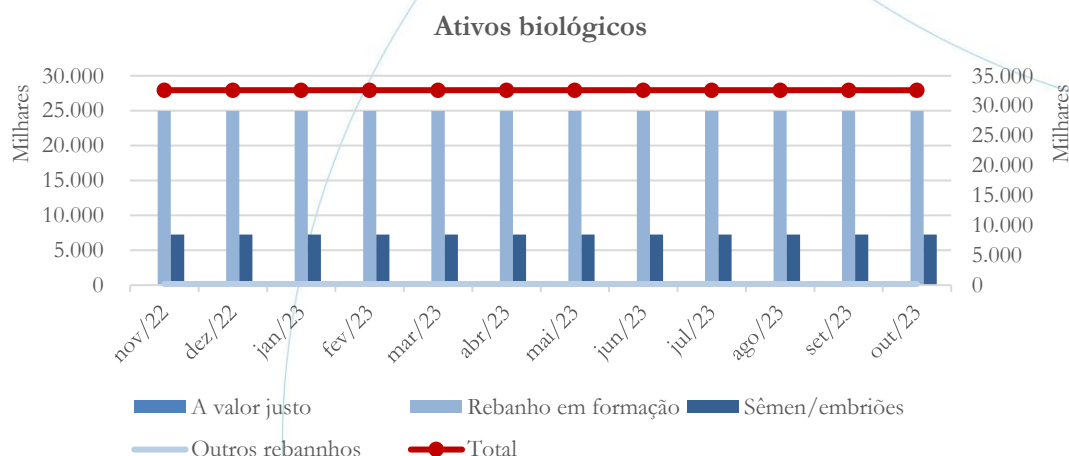




O saldo de outros créditos não apresenta modificações relevantes no período, conforme se pode verificar a partir do gráfico acima. As recuperandas registram saldos a receber em outubro/2023 no valor total de R\$ 13.797,2 mil, que são compostos principalmente por adiantamentos a fornecedores (R\$ 4.516,0 mil), compras para entrega futura (R\$ 3.717,9 mil), e pagamentos feitos à Fundação Carlos Chagas (R\$ 6.105,3 mil).

#### 4.1.5. Ativo biológico

Gráfico 5



As recuperandas registram ativos biológicos representados por gado e embriões/sêmen, que não apresentam variações significativas durante o período de quatro meses findo em outubro/2023, e cujo saldo naquela data era de R\$ 32.391,8 mil.

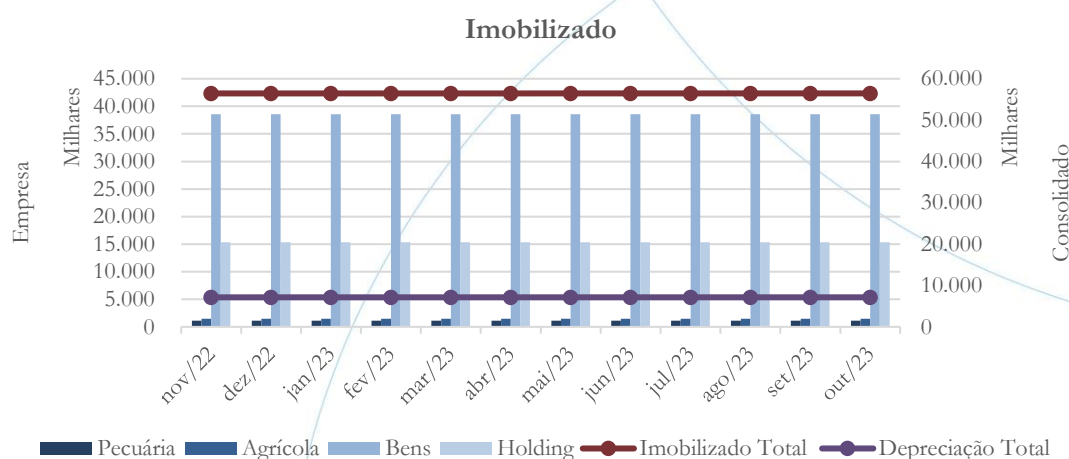
#### 4.1.6. Imobilizado

A lei 11.101/05 – que regula a recuperação judicial, a extrajudicial e a falência do empresário e da sociedade empresária – em seu art. 66, aponta que:



*Após a distribuição do pedido de recuperação judicial, o devedor não poderá alienar ou onerar bens ou direitos de seu ativo permanente, salvo evidente utilidade reconhecida pelo juiz, depois de ouvido o Comitê, com exceção daqueles previamente relacionados no plano de recuperação judicial.*

Gráfico 6



O imobilizado não apresenta movimentações relevantes desde janeiro/2022, não indicando alterações por adições ou baixas, e tampouco há registro de depreciações significativas durante esse período.

Relativamente à alteração do saldo do imobilizado em janeiro/2022, comparativamente a dezembro/2021, solicitamos previamente a seguinte informação:

O imobilizado apresentou diminuição de 3,09% entre os meses de dezembro/2021 e janeiro/2022. A movimentação foi realizada na Agroz Administradora de Bens Zurita Ltda e, conforme a documentação contábil encaminhada pela recuperanda houve a baixa do imóvel 0034 - Imovel Lote20-Tijuipe Ii Proj.Caranha-Ba com valor de R\$ 1,8 milhão. Em contrapartida, foi reconhecido direito a



receber de 0014 - Bona Agropec-Dir.Proj.Caranha. Vale ressaltar, no entanto, que não houve o reconhecimento de receita referente a venda de imobilizado na DRE do mês de janeiro/2022. Considerando os termos do art. 66 da Lei 11.101/2005, solicitamos que recuperanda envie a autorização judicial para operação acima descrita.

A recuperanda respondeu a nossa solicitação como segue:

*Esclarecemos que no mês de janeiro/2022 a redução observada em ativo imobilizado no balanço da Agro Administradora de Bens Zurita Ltda, decorre da reclassificação que a Administração fez correspondente a lote para a conta de Outros Créditos, uma vez que expirado o prazo contratual para a conclusão do loteamento e obtenção das respectivas licenças legais, estas não foram obtidas, a Administração tomou a decisão pela reclassificação desse valor e por acionar as vias legais para recebimento da importância paga pelo referido bem.*

*Ou seja, não houve venda de imobilizado nem receita decorrente. O que houve é que, como o loteamento não foi concluído no prazo, inclusive sem a criação dos lotes, a administração decidiu rescindir o contrato de compra do lote e exigir da loteadora os valores de volta, inclusive com a propositura da ação de ressarcimento.*

*Dessa forma, o valor pago foi reclassificado para "outros créditos" contra a Boná Agropecuária S/A, que era a responsável pelo loteamento e não o entregou, e deve ressarcir os valores.*

Em outubro/2023 remanesce saldo a receber da Boná Agropecuária S/A, registrado em outros créditos, no valor de R\$ 700 mil.





Requeremos posteriormente a seguinte informação:

Solicitamos à recuperanda que nos informasse a respeito da composição dos ativos imobilizados das recuperandas, bem como o controle de depreciação.

A recuperanda nos informou, de forma sintética, o imobilizado de cada uma das empresas, conforme reproduzido abaixo:

Agroz Agícola Zurita S/A	
Descrição	Avaliação
IMPLEMENTOS AGRÍCOLA	R\$ 286.839,99
MÁQUINAS E EQUIPAMENTOS	R\$ 6.663,20
PLANTAÇÕES DE EUCALÍPTO – SÍTIO XODÓ	R\$ 34.720,00
POÇO ARTESIANO	R\$ 21.836,32
VEÍCULOS	R\$ 106.017,73
<b>TOTAL AGROZ AGRÍCOLA</b>	<b>R\$ 456.077,24</b>
Agroz Pecuária Indústria e Comércio de Bebidas Zurita Ltda.	
Descrição	Avaliação
BENFEITORIAS	R\$ 18.360,00
COMPUTADORES/PERIFÉRICOS	R\$ 1.585,20
IMPLEMENTOS AGRÍCOLA	R\$ 102.276,00
MÁQUINAS E EQUIPAMENTOS	R\$ 389.462,99
MELHORAMENTOS	R\$ 9.180,00
MÓVEIS	R\$ 63.760,00
MOVEIS, UTENSÍLIOS	R\$ 97.521,24
VASILHAMES	R\$ 12.160,00
VEÍCULOS	R\$ 22.484,65
<b>TOTAL AGROZ PECUÁRIA</b>	<b>R\$ 716.790,08</b>



Agroz Administradora de Bens Zurita Ltda	
Descrição	Avaliação
COMPUTADORES E PERIFÉRICOS	R\$ 62.251,23
EQUIPAMENTOS DE COMUNICAÇÃO	R\$ 48.093,80
FLORESTAMENTO E REFLORESTAMENTO	R\$ 1.080,00
IMPLEMENTOS AGRÍCOLA	R\$ 139.577,04
MÁQUINAS E EQUIPAMENTOS	R\$ 78.481,63
MELHORAMENTOS	R\$ 3.147,76
MÓVEIS, UTENSÍLIOS E INSTAL. COMERCIAIS	R\$ 53.499,42
SEMENTES E MUDAS	R\$ 1.260,00
SOFTWARES E LICENÇAS	R\$ 24.690,75
TRATORES	R\$ 3.144.240,00
VEÍCULOS	R\$ 167.650,22
<b>TOTAL AGROZ ADM BENS</b>	<b>R\$ 3.723.971,85</b>

Conforme já informado por esta administradora, tais valores não são condizentes com os informados no Balanço Patrimonial e, de acordo com a recuperanda houve reavaliação dos bens quando do pedido de recuperação judicial.

*Ao reconciliarmos o quadro questionado em seu e-mail, constatamos que na conversão do arquivo de PDF, que a Empresa EXM enviava mensalmente, para uma base WORD, ocorreu uma falha de conversão no quadro relativo à Agroz Pecuária que não notamos no momento da conversão. Estamos corrigindo os dados no relatório mensal relativo ao mês de abril/21 bem como, incluiremos linhas de totais para cada uma das Empresas.*

*Sobre as divergências encontradas entre o Balanço Patrimonial e Balancetes em relação às informações mensais mencionamos:*

*Para o processo de recuperação judicial foi realizada uma reavaliação dos bens levando-se em consideração o estado/ condições em que os mesmos se encontravam, cujos valores são aqueles apresentados em nossos relatórios mensais de forma sintética. Por outro lado, nos Balancetes constam os valores residuais (valores originais de aquisição menos depreciações) que estão contabilizadas em contas individualizadas.*



*Nos nossos quadros sintéticos dos valores de cada Empresa, apresentados mensalmente não estão incluídos os valores relativos aos bens imóveis.*

*Assim, a comparação feita entre os valores atuais conforme relatórios mensais (base avaliações) contra valores contábeis menos depreciações naturalmente apresentará divergências. No presente caso temos uma variação de R\$ 199.125,52 conforme demonstrado a seguir, que consideramos razoável.:*

- a) – R\$ 4.697.713,65 - Valor residual dos bens móveis (sem inclusão de imóveis)*
- b) – R\$ 4.896.839,17 – Valor conforme quadro sintético (base avaliação)*
- c) – R\$ 199.125,52 – Diferença entre avaliação e valor residual*

*A título informativo, os valores contábeis relativos aos bens imóveis são os seguintes: Agroꝝ Holding R\$ 15.331.657,00 - Agroꝝ Administradora de Bens R\$ 31.107.459,35.*

De acordo com os esclarecimentos acima verifica-se que a recuperanda reconhece a divergência encontrada quando da comparação do Balanço Patrimonial e Relatório Operacional.

E ainda a recuperanda informa:

*não temos a memória de cálculo da reavaliação, e nem a lista, pois se a empresa Avalor enviou, ou ficou com a empresa que fazia os relatórios para a Agroꝝurita na época (neste caso a memória de cálculo), ou se receberam listas da Avalor e anexaram ao processo da RJ. Não temos essa informação infelizmente A única*



*informação que temos são as listas que já enviamos e estão anexadas neste e-mail.*

Diante do acima exposto, verifica-se a seguinte situação no mês de maio/2021<sup>13</sup>.

Pecuária	Valor contábil (Balancete)	Tabela (Relatório Operacional)
MÁQUINAS E EQUIPAMENTOS	379.855,24	389.462,99
MÓVEIS E UTENSÍLIOS	56.822,43	161.281,24
EQUIPAMENTOS DE COMUNICAÇÃO	21.622,47	0,00
VEÍCULOS	32.114,14	22.484,65
TRATORES	14.206,03	0,00
VASILHAMES	0,00	12.160,00
IMPLEMENTOS AGRÍCOLA	24.739,55	102.276,00
MELHORAMENTOS E BENFEITORIAS	30.329,17	27.540,00
COMPUTADORES E PERIFÉRICOS	344,78	1.585,20
Total	560.033,81	716.790,08

Agrícola	Valor contábil (Balancete)	Tabela (Relatório Operacional)
MÁQUINAS E EQUIPAMENTOS	81,71	6.663,20
EQUIPAMENTOS DE COMUNICAÇÃO	2.837,53	0,00
VEÍCULOS	0,00	106.017,73
TRATORES	0,00	0,00
IMPLEMENTOS AGRÍCOLA	4.020,54	286.839,99
MELHORAMENTOS E BENFEITORIAS	5.544,32	0,00
COMPUTADORES E PERIFÉRICOS	0,00	0,00
FLORESTAMENTO E REFLORESTAMENTO	15.000,00	34.720,00
BENFEITORIAS	0,00	0,00
POÇO ARTESIANO	227,46	21.836,32
Total	27.711,56	456.077,24

Administradora de Bens (Bens Móveis)	Valor contábil (Balancete)	Tabela (Relatório Operacional)
MÁQUINAS E EQUIPAMENTOS	523.109,53	78.481,63
MÓVEIS E UTENSÍLIOS	235.154,98	53.499,42
EQUIPAMENTOS DE COMUNICAÇÃO	74.253,38	48.093,80
VEÍCULOS	1.407.180,03	167.650,22
TRATORES	665.790,06	3.144.240,00
IMPLEMENTOS AGRÍCOLA	711.416,37	139.577,04
MELHORAMENTOS E BENFEITORIAS	339.060,99	3.147,76
COMPUTADORES E PERIFÉRICOS	77.025,75	62.251,23
FLORESTAMENTO E REFLORESTAMENTO	3.900,00	1.080,00
Sementes e Mudas	0,00	1.260,00
Software e Licenças	13.672,97	24.690,75

<sup>13</sup> Todas as tabelas considerando o imobilizado líquido (descontando a depreciação acumulada).



Total	4.050.564,06	3.723.971,85
-------	--------------	--------------

Administradora de Bens (Bens Imóveis)	Valor contábil (Balancete)	Tabela (Relatório Operacional)
TERRAS - 04 UNIDADES - EDIFICIO CAPITAL	4.731.327,00	0,00
FAZ.CAMPO ALEGRE M.29494,495,496 E 37438	7.500.000,00	0,00
FAZ.RIO DAS PEDRAS MATR.15446	4.776.500,00	0,00
FAZ.SANTA CRUZ INC624.020.110-0 M.29766	27.787,00	0,00
FAZ.USINA PALMEIRAS M.34605 ATÉ 34609	3.000.000,00	0,00
FAZENDA AURORA II	2.800.053,00	0,00
FAZENDA CEDRO II UBERABA	2.010.927,03	0,00
FAZ. ENGENHO VELHO MATR.36007 E 36008	270.900,00	0,00
FAZENDA IGNEZ I MATR.39024	1.132.000,00	0,00
FAZENDA IGNEZ II MATR.39025	1.368.000,00	0,00
FAZENDA JATOBÁ MATR.26469 ATÉ 26478	9.414.000,00	0,00
FAZENDA MIRADOURO	3.817.614,60	0,00
FAZENDA SÃO PAULO E RETIRO	19.930.308,94	0,00
FAZENDA TRÊS CORAÇÕES M.1360,2553,54,55	7.669.534,35	0,00
FAZENDA.BOA ESPERANÇA MATR.5623	5.836.000,00	0,00
GRANJA VITÓRIA MATR.1899 E 827	633.187,81	0,00
IMÓVEL LOTE20-TIJUIPE II PROJ.CARANHA-BA	1.800.000,00	0,00
RESIDENCIA PRAÇA BARÃO MATR.20835	125.396,63	0,00
POÇO ARTESIANO	47.797,90	0,00
IMÓVEL - BAIRRO CAMPINHO M.29648	285.000,00	0,00
IMÓVEIS RESERVADOS	-46.021.077,01	0,00
Total	31.155.257,25	0,00

Imobilizado Holding	Tabela (Relatório Operacional)	Tabela (Relatório Operacional)
0027 - FAZENDA MONTEVIDEO	331.657,11	0,00
0035 - IMÓVEIS - BAIRRO MIRIM - INDAIATUBA/SP	15.000.000,00	0,00
Total	15.331.657,11	0,00

A partir do acima exposto verifica-se que na Administradora de Bens (bens imóveis) e na Holding, o total contabilizado no Balanço Patrimonial condiz com o valor informado pela recuperanda em maio/2021, e remanescem contabilizados por esses mesmos valores em outubro/2023, à exceção do Imóvel Lote20-Tijuipe Ii Proj. Caranha-Ba, no valor de R\$ 1,8 milhão, que, conforme acima descrito, foi reclassificado para a conta de outros créditos, no ativo circulante. Conforme esclarecimento prestado pela recuperanda:



*A título informativo, os valores contábeis relativos aos bens imóveis são os seguintes: Agroꝝ Holding R\$ 15.331.657,00 - Agroꝝ Administradora de Bens R\$ 31.107.459,35.*

Não obstante, restam ainda divergências nas empresas Agrícola, Pecuária e Administradora de Bens (bens móveis).

Nesse sentido, abaixo seguem comentários desta Administradora:

A recuperanda apresenta no Relatório Operacional da Recuperação Judicial uma tabela de imobilizado incompleta, onde não são listados os bens imóveis da empresa, como, por exemplo, as fazendas, enquanto os demais bens possuem valor alterado devido a reavaliação efetuada à época do pedido da Recuperação Judicial. A Agroꝝ não enviou a esta Administradora os laudos que suportam esta reavaliação, devidamente assinados por profissional qualificado para tal trabalho, mesmo após repetidas solicitações feitas. Neste caso, a recuperanda assumiu não possuir a documentação – conforme acima mencionado – colocando os valores sob questionamento, pois não podem ser comprovados.

Com o exposto, e pelo fato de essas informações divergirem das oficialmente demonstradas no Balanço Patrimonial, conforme acima demonstrado, essa Administradora reitera a necessidade de ser revista a reavaliação dos ativos, pois evidente que as informações prestadas pela empresa não encontram lastro em relatórios profissionais que as possam fundamentar.

Segundo a recuperanda:

*Os bens imóveis estão individualizados nos balancetes analíticos, por isso não se via a necessidade de constar do relatório operacional.*

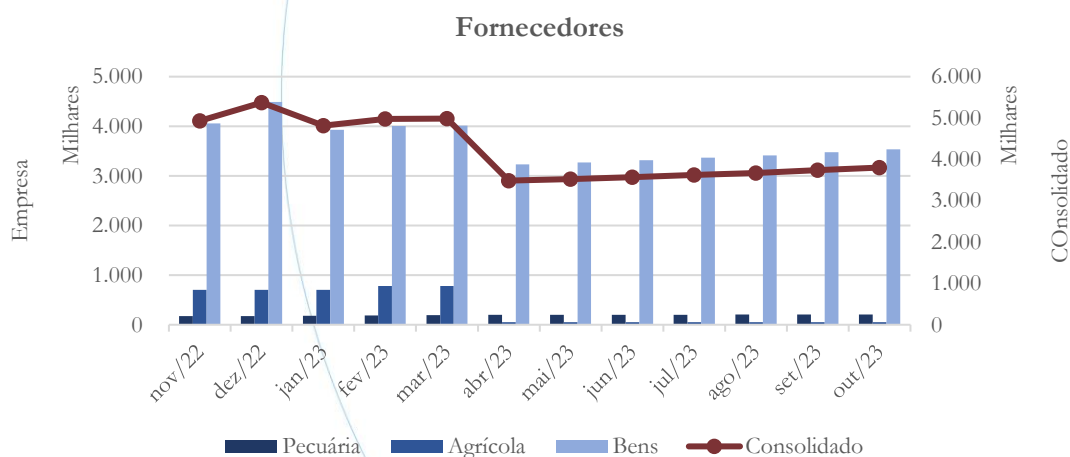


*Quanto aos bens móveis, a Recuperanda esclarece que, quando do pedido de recuperação judicial, houve a contratação da empresa Avalor, que realizou a avaliação física nos estabelecimento da Recuperanda, gerando a listagem do relatório operacional. Já foi solicitado à Avalor o laudo assinado, que está em poder da assessoria financeira anterior que, de toda forma, já teve a solicitação reiterada.*

Por derradeiro, cumpre a esta Administradora alertar que o registro contábil de reavaliação de bens do ativo imobilizado não é mais permitido pelas práticas contábeis adotadas no Brasil, tendo essa prática sido revogada pela Lei nº 11.638/2007, que alterou a Lei nº 6.404/1976.

#### 4.1.7. Fornecedores

Gráfico 7



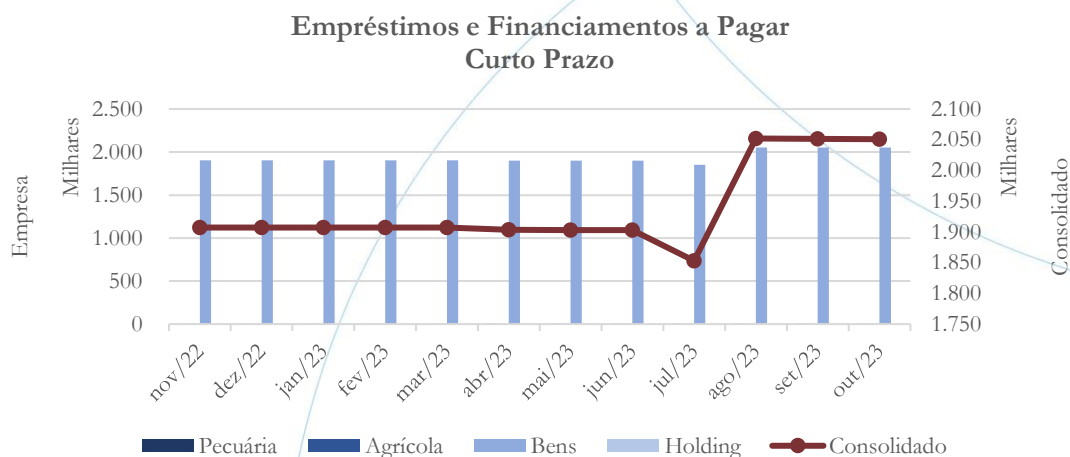
O saldo consolidado da conta fornecedores registrou média no saldo de julho/2023 até outubro/2023 no valor de R\$ 3,7 milhões, mantendo-se estável no período e fechando em R\$ 3.800,0 mil em outubro/2023.



Como demonstrado no gráfico acima, o saldo está concentrado na Administradora de Bens.

#### 4.1.8. Empréstimos e Financiamentos

Gráfico 8

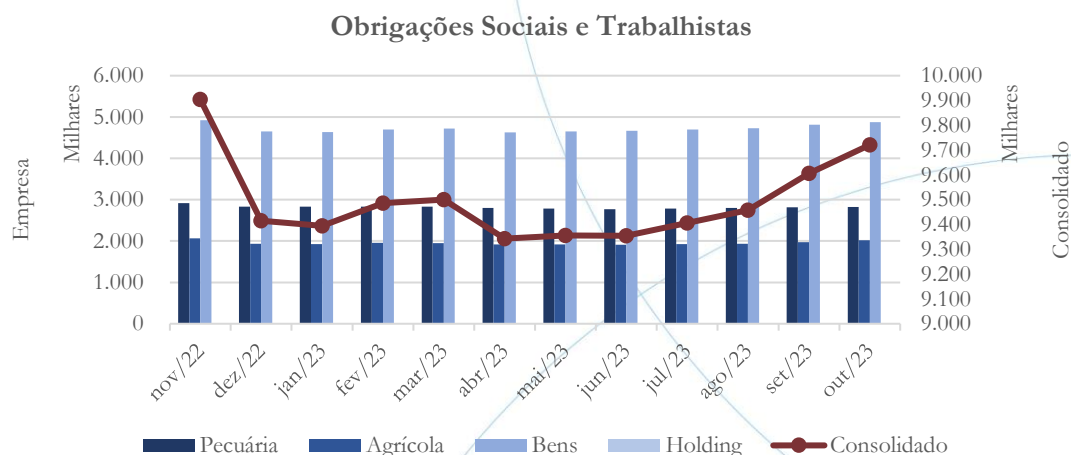


Os empréstimos e financiamentos registraram saldo médio entre julho/2023 a outubro/2023, no valor de R\$ 2 milhões e estão concentrados na Administradora de Bens.

#### 4.1.9. Obrigações Sociais e Trabalhistas



Gráfico 9



As obrigações sociais e trabalhistas apresentaram saldo médio no valor de R\$ 9,5 milhões entre julho/2023 e outubro/2023, e são compostas como segue:

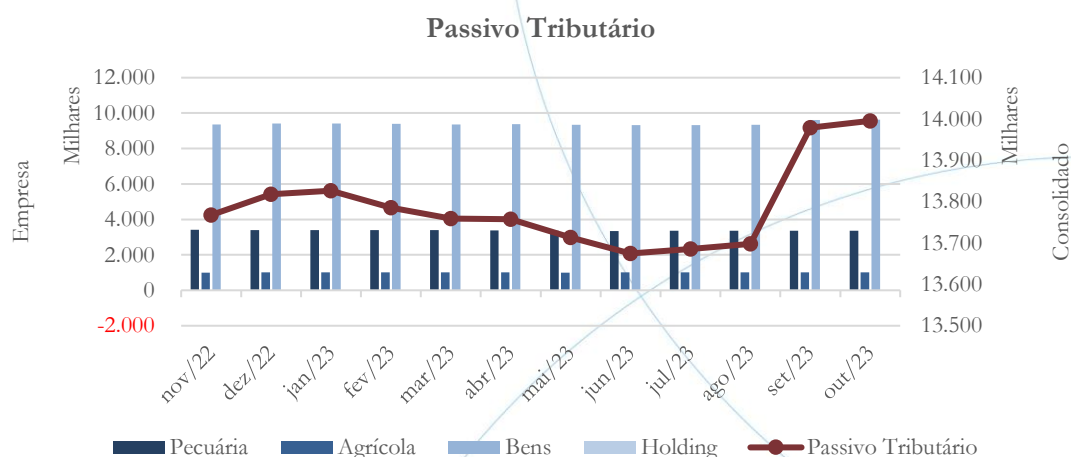
Passivo trabalhista	mai/23	jun/23	jul/23	ago/23	set/23	out/23
INSS	6.803,5	6.845,9	6.888,4	6.930,8	6.973,6	7.017,4
FGTS	2.261,1	2.270,4	2.279,7	2.289,0	2.298,3	2.307,9
Outras Obrigações	1.662,9	1.662,4	1.663,0	1.662,2	1.758,9	1.821,0
Antecipações	-1.373,6	-1.426,1	-1.426,1	-1.426,1	-1.426,1	-1.426,1
<b>Total:</b>	9.353,9	9.352,6	9.405,0	9.455,9	9.604,7	9.720,2

No mês outubro/2023, o INSS a recolher representou 75,25% dos encargos trabalhistas.

#### 4.1.10. Passivo Tributário



Gráfico 10



O passivo tributário consolidado apresentou aumentos sucessivos nos meses de julho/2023 a outubro/2023, passando de R\$ 13.674,7 mil em junho/2023, para R\$ 13.995,5 mil em outubro/2023, o que resulta em incremento da ordem de 2,3%.

A tabela abaixo apresenta a composição do passivo tributário:

Fazenda - Consolidado	mai/23	jun/23	jul/23	ago/23	set/23	out/23
Municipal	473,8	473,8	472,4	472,4	472,4	472,4
Estadual	353,2	353,8	354,8	355,0	356,4	358,3
Federal	11.725,2	11.741,7	11.752,8	11.764,4	12.044,0	12.058,5
Taxas	1.048,5	992,9	993,4	993,4	993,4	993,8
<b>Total:</b>	<b>13.600,7</b>	<b>13.562,2</b>	<b>13.573,3</b>	<b>13.585,2</b>	<b>13.866,2</b>	<b>13.883,0</b>

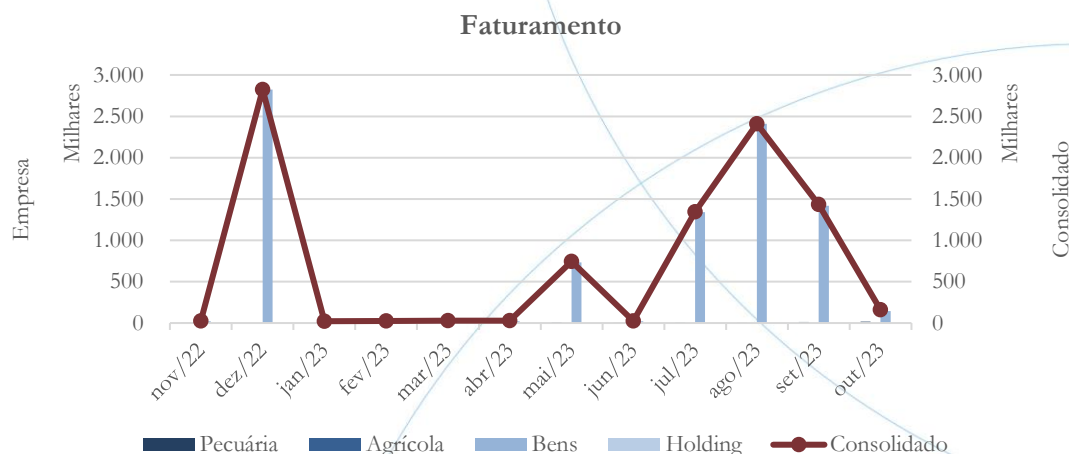
#### 4.2. Demonstração do Resultado do Exercício

A Demonstração do Resultado do Exercício (DRE), como relatório contábil é confeccionada junto com o Balanço Patrimonial e oferece uma síntese econômica das atividades operacionais e não operacionais de uma empresa, permitindo visualizar assim se ela está gerando lucro ou prejuízo, em um determinado período.



#### 4.2.1. Faturamento

Gráfico 11



O faturamento consolidado apresentou a seguinte evolução: no mês de julho/2023 valor total de R\$ 1.345,7 mil; R\$ 2.408,8 mil em agosto/2023; R\$ 1.431,9 mil em setembro/2023; e R\$ 161,6 mil em outubro/2023.

Conforme reportado pelas recuperandas, as receitas auferidas nos meses de julho/2023 a outubro/2023 apresentaram significativa elevação em virtude da comercialização da safra de cana de açúcar de 2023/2024. No que se refere à comercialização de sêmen bovino, a empresa segue negociando com a Genex Brasil para uma nova parceria, visando ampliar as receitas.

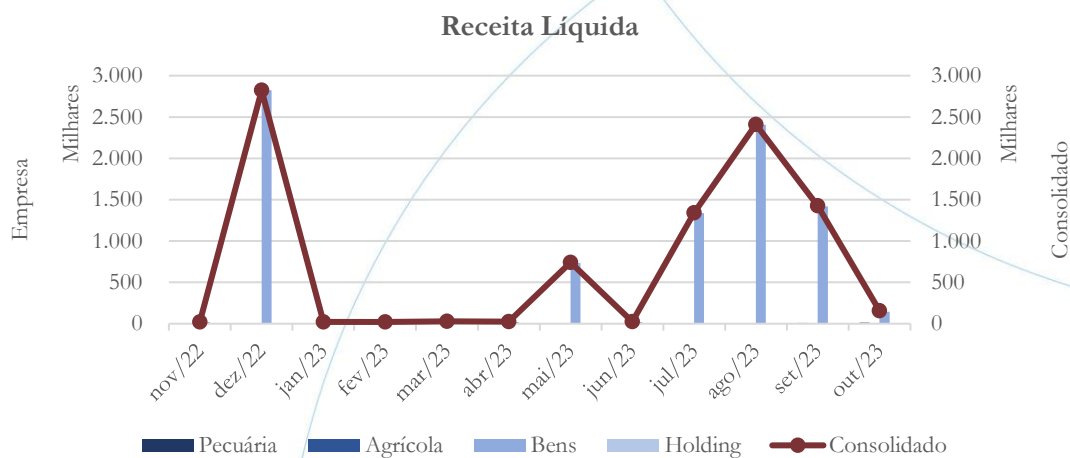
O quadro abaixo, preparado com base em informações apresentadas pelas recuperandas, resume o faturamento no período de 4 (quatro) meses findo em outubro/2023 por atividade:

Faturamento	jul/23	ago/23	set/23	out/23	Total
Cana de açúcar	1.316,9	2.385,2	1.395,5	121,6	5.219,2

Locação	22,5	22,5	22,5	22,5	90,0
Cachaça	6,3	1,0	4,2	7,4	18,9
Gado/sêmen			8,6	10,0	18,6
<b>Total</b>	<b>1.345,7</b>	<b>2.408,7</b>	<b>1.430,8</b>	<b>161,5</b>	<b>5.346,7</b>

### 4.2.2. Receita Líquida

Gráfico 12

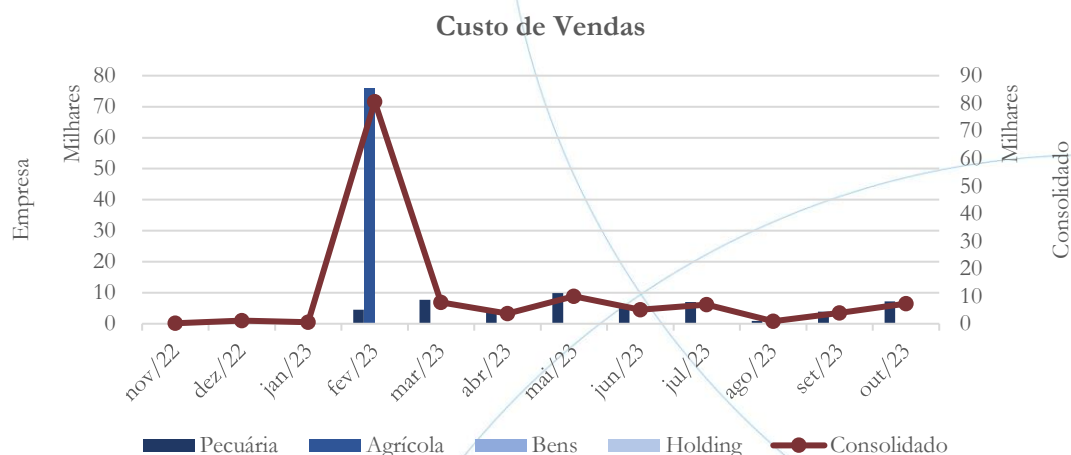


O gráfico acima apresenta a evolução da receita líquida no período compreendido entre julho/2023 a outubro/2023, que se mostra alinhada à evolução da receita bruta (faturamento).

### 4.2.3. Custo de Vendas



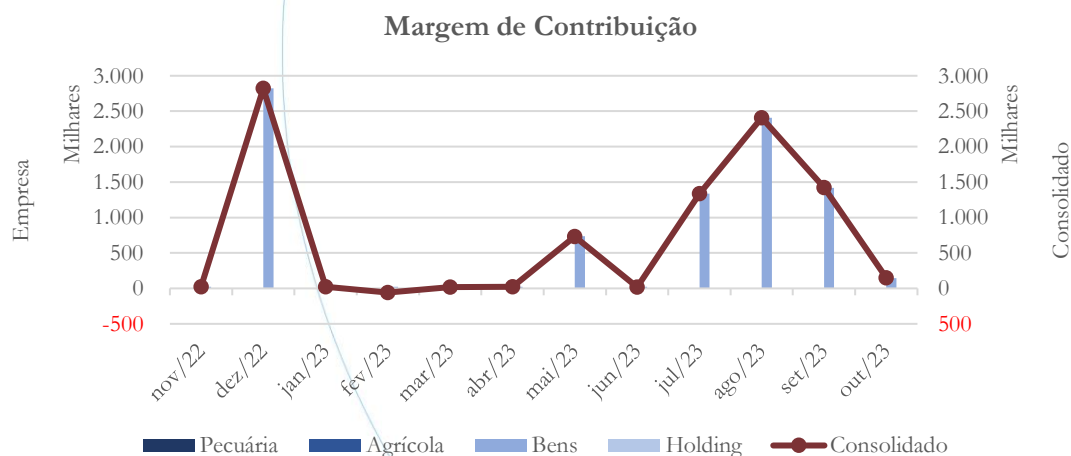
Gráfico 13



O custo de vendas no período de 4 (quatro) meses findo em outubro/2023 totalizou R\$ 19,1 mil.

#### 4.2.4. Margem de Contribuição

Gráfico 14



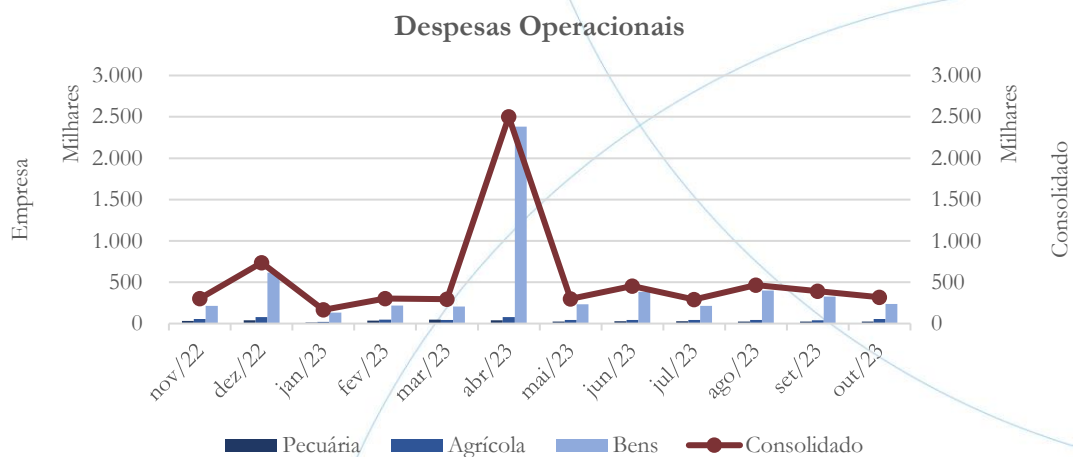
A margem de contribuição no período de julho/2023 a outubro/2023 totalizou R\$ 5.316,1 mil.





#### 4.2.5. Despesas Operacionais

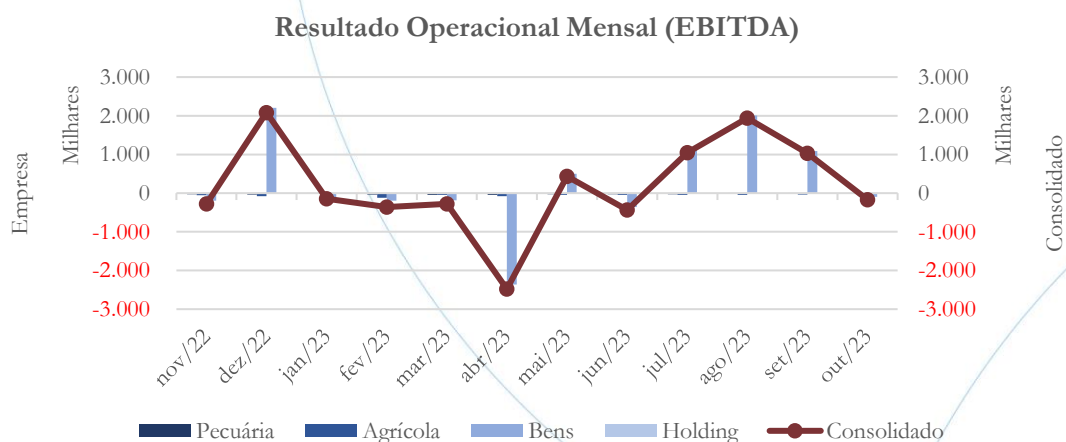
Gráfico 15



As despesas operacionais consolidadas no período de 4 (quatro) meses findo em outubro/2023 totalizaram R\$ 1.466,6 mil, o que representa uma média mensal de R\$ 366,6 mil.

#### 4.2.6. Resultado Operacional (EBITDA)

Gráfico 16

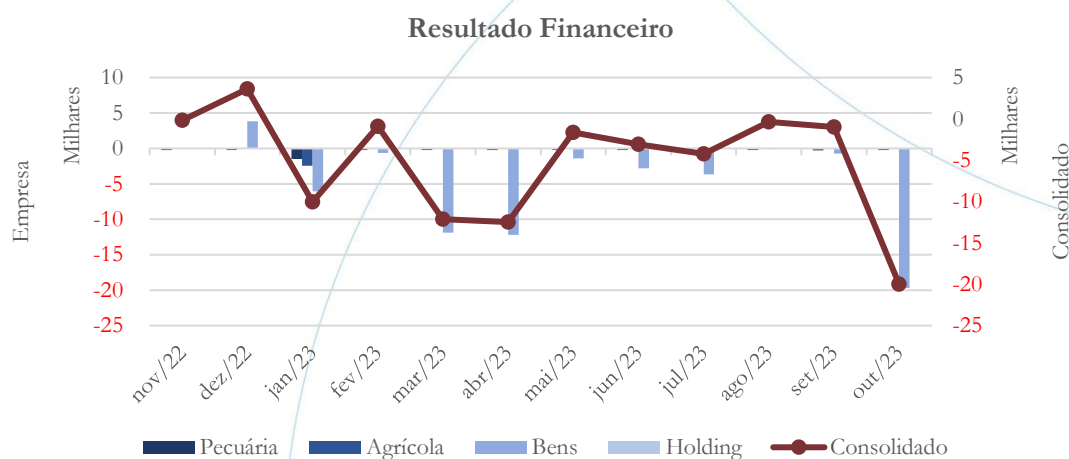




No período de 4 (quatro) meses findo em outubro/2023, a empresa registrou lucro operacional de R\$ 3.849,5 mil (R\$ 587,7 mil no período de janeiro/2023 a outubro/2023).

#### 4.2.7. Resultado Financeiro

Gráfico 17

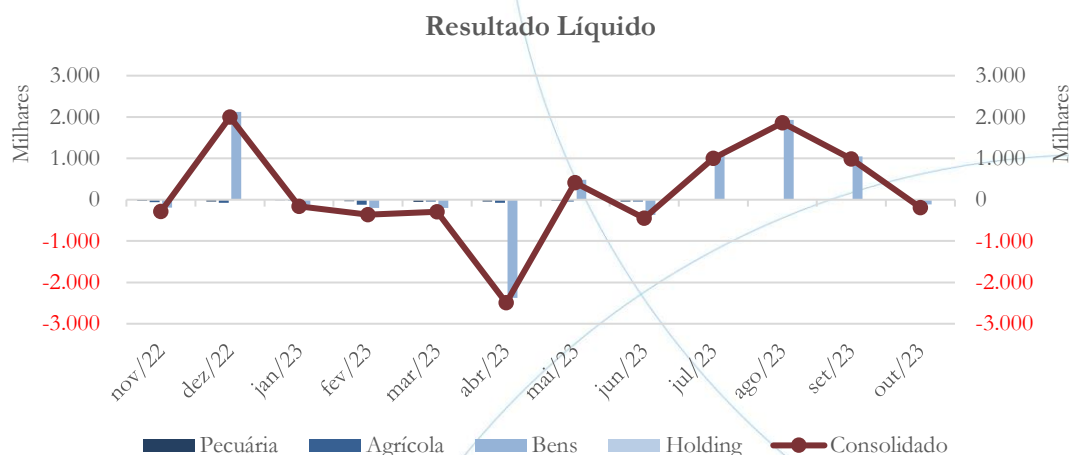


As despesas financeiras líquidas consolidadas totalizaram R\$ 25,6 mil no período de julho/2023 a outubro/2023 (R\$ 65,8 mil nos dez primeiros meses de 2023).

#### 4.2.8. Resultado Líquido



Gráfico 18



Tendo em vista os fatos acima descritos, as recuperandas registraram lucro líquido de R\$ 3.660,1 mil no período de 4 (quatro) meses findo em outubro/2023 (R\$ 320,6 mil no período de janeiro/2023 a outubro/2023).

#### 4.3. Índices e Indicadores

Os índices e indicadores são resultados obtidos através da análise contábil da empresa, os quais fornecem informações relevantes a respeito das operações realizadas possibilitando uma melhor avaliação, via fórmulas matemáticas, na averiguação das demonstrações financeiras.

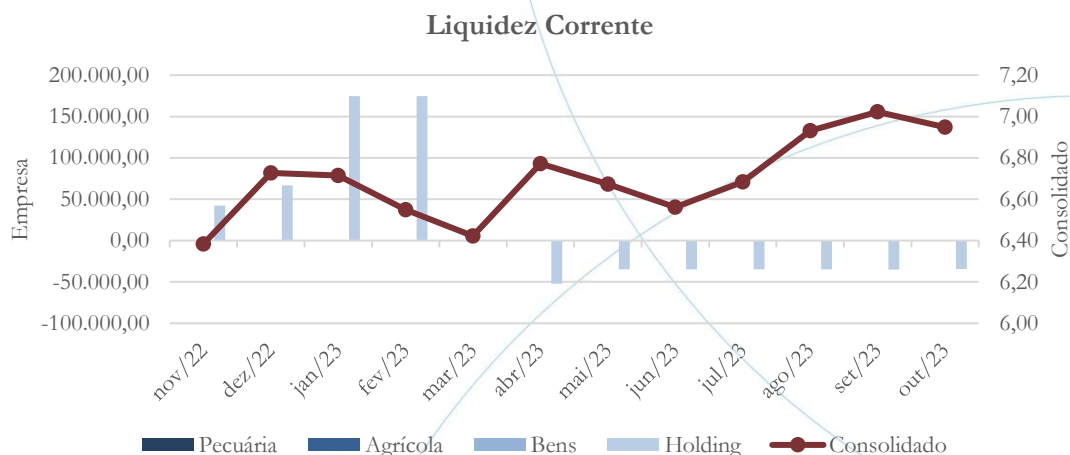
##### 4.3.1. Liquidez Corrente

A liquidez corrente<sup>14</sup> – obtida através da razão entre o ativo circulante e o passivo circulante – tem como objetivo demonstrar se a empresa está cumprindo com as obrigações imediatas, ou seja, aquelas de curto prazo.

<sup>14</sup> Quanto maior for o índice encontrado, melhor é a situação de liquidez da empresa.



Gráfico 19



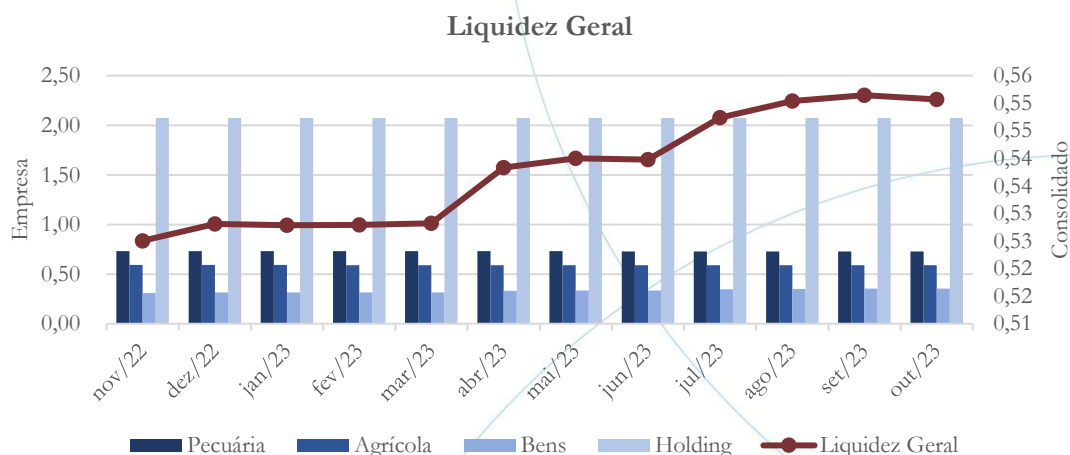
No mês de outubro/2023, o índice de liquidez corrente consolidado foi de R\$ 6,95 para cada R\$ 1,00 de dívida adquirida no curto prazo.

#### 4.3.2. Liquidez Geral

Objetiva comparar a capacidade da empresa a curto e a longo prazos<sup>15</sup>. Neste sentido, quando o resultado deste índice for menor que 1, em tese, a empresa estaria com problemas financeiros e, conseqüentemente, apresentaria dificuldades em cumprir suas obrigações.

<sup>15</sup> Calcula-se a liquidez geral através da soma do ativo circulante e realizável a longo prazo dividido pela soma do passivo circulante e não circulante.

Gráfico 20



No mês de outubro/2023, as recuperandas possuíam R\$ 0,55 para cada R\$ 1,00 de dívida adquirida a curto e a longo prazo.

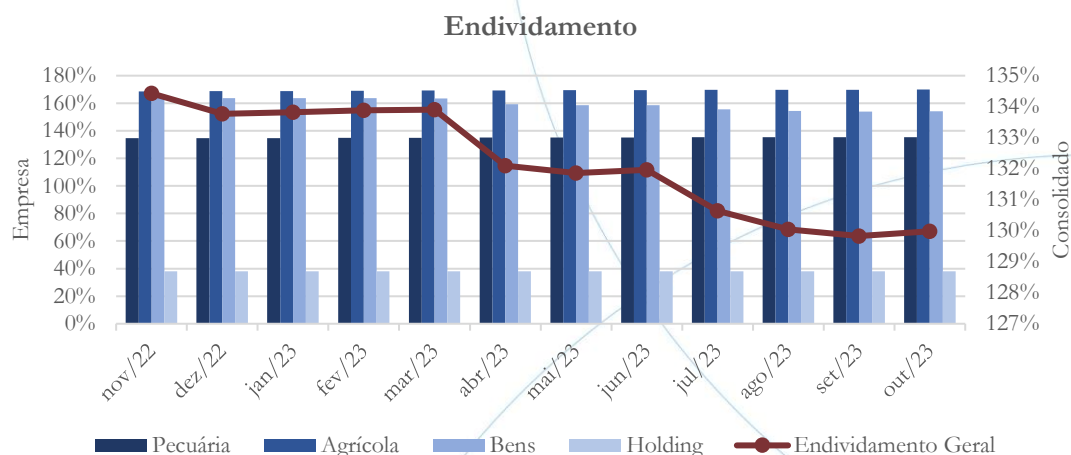
#### 4.3.3. Endividamento

O objetivo deste índice é verificar o percentual de capital de terceiros que a empresa utiliza no período em análise. Neste sentido, quanto mais elevado for o índice, maior o grau de endividamento no andamento de suas atividades.





Gráfico 21

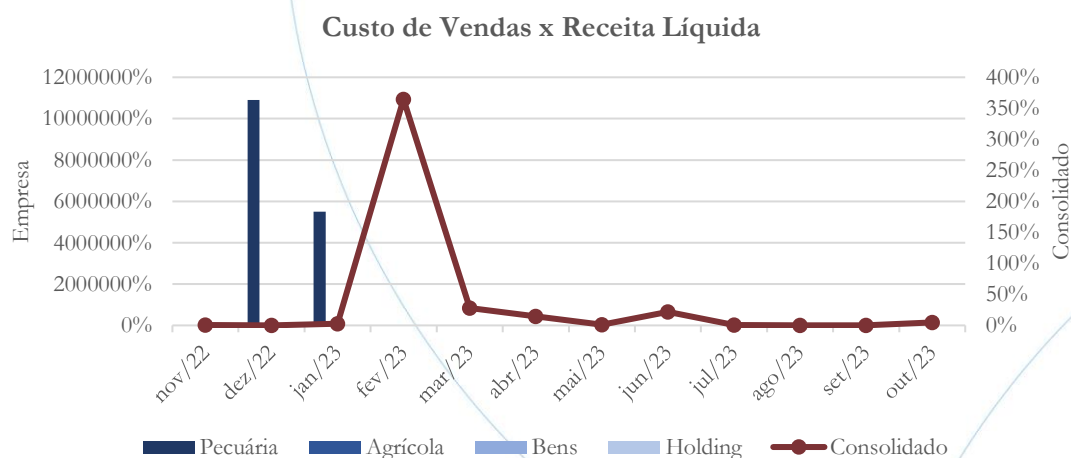


No mês de outubro/2023, a empresa possuía 130% de endividamento, o que significa que há alta participação de capital de terceiros na operação.

#### 4.3.4. Participação do Custo de Vendas

Demonstra a participação do custo de vendas na receita líquida auferida em cada período.

Gráfico 22



No mês de outubro/2023, o custo de vendas representou 5% da receita líquida auferida no período.

#### 4.3.5. Resultado da operação

O EBITDA (*Earnings before interest, taxes, depreciation and amortization*) – resultado antes dos juros, impostos, depreciação e amortizações – mede o resultado da operação. Neste sentido, este nos mostra quanto dinheiro é gerado pelos ativos operacionais.

Gráfico 23



No mês de outubro/2023, o retorno operacional manteve-se negativo, conforme gráfico acima.

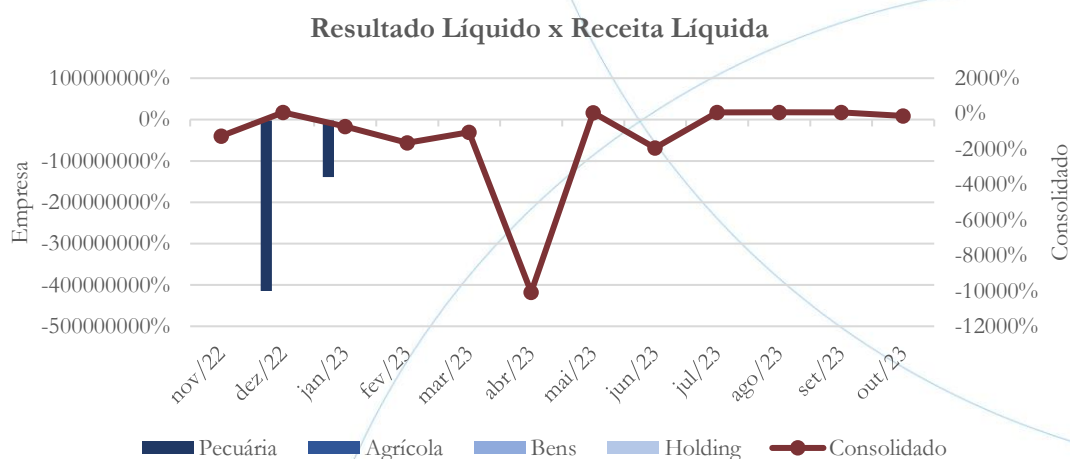
#### 4.3.6. Retorno Líquido

O resultado líquido desconsidera todos os fatores que influenciam o resultado de uma operação, ou seja, depreciação, amortizações, juros pagos e recebidos, receitas e



despesas não operacionais, impostos sobre lucro, entre outros – isto é, apresenta o lucro que o ativo realmente oferece à empresa.

Gráfico 24

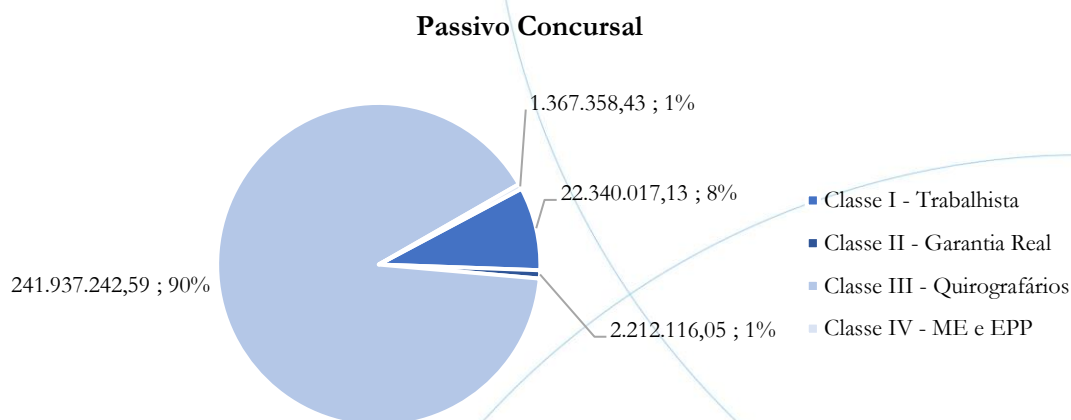


O retorno líquido também foi negativo no mês de outubro/2023.

## 5. Passivo Concursal

A recuperanda possui o seguinte passivo concursal:

Gráfico 25



O passivo concursal da Agroz totaliza saldo no valor de R\$ 267.856,7 mil com 706 credores, conforme tabela abaixo:

Classes de Credores	Quantidade de Credores	Valor do Crédito	Participação da Classe
Classe I – Trabalhista	235	22.340.017,13	8,34%
Classe II - Garantia Real	2	2.212.116,05	0,83%
Classe III – Quirografários	251	241.937.242,59	90,32%
Classe IV - ME e EPP	218	1.367.358,43	0,51%
<b>Total</b>	<b>706</b>	<b>267.856.734,20</b>	<b>100,00%</b>

A Classe I possui 235 credores, os quais representam 8,34% do crédito, enquanto na Classe II há 2 credores com 0,83% do crédito. Na Classe III há 251 credores representando 90,32% do crédito, enquanto na Classe IV há 218 credores com 0,51% do crédito.

## 6. Análise e considerações finais

Conforme demonstrado acima, as recuperandas tiveram incremento de seu faturamento no período de julho/2023 a outubro/2023, o que se deu principalmente pela comercialização de cana de açúcar da safra 2023/2024. O faturamento nesse período foi de R\$ 5.348,1 mil, o que corresponde a 86% do faturamento obtido nos 10 (dez) primeiros meses de 2023.

Os custos e despesas operacionais registrados de julho/2023 a outubro/2023 totalizaram R\$ 1.485,7 mil, o que contribuiu para a geração de lucro operacional no mesmo período da ordem de R\$ 3.849,5 mil. Entretanto, esse resultado foi praticamente consumido pelo prejuízo operacional gerado no período de janeiro/2023 a junho/2023, que totalizou R\$ 3.261,7 mil.

Após deduzidas as despesas financeiras líquidas registradas nos 10 primeiros meses de 2023, as recuperandas registraram lucro líquido no valor de R\$ 513,4 mil.

No mais, continuaremos acompanhando a recuperanda.

## **7. Acompanhamento processual**

Recuperação Judicial

Processo n. 1005630-13.2017.8.26.0038



16/10/2017	• Petição inicial
06/11/2017	• Deferimento Pedido de Homologação da RJ
23/04/2018	• Plano de Recuperação Judicial
20/03/2019	• Edital Art. 52
28/08/2019	• Publicação Edital art. 7, § 2º
06/02/2020	• Edital Art. 36
20/07/2020	• Edital Art. 36 – AGC Virtual
05/08/2020	• Assembleia Geral de Credores 1ª Convocação (não instalada por falta de quórum)
12/08/2020	• Assembleia Geral de Credores 2ª Convocação - suspensão por votação
17/12/2020	• Assembleia Geral de Credores em continuação – suspensão por votação
09/03/2021	• Assembleia Geral de Credores em continuação – suspensão para 07/04/2022.
08/03/2022	• Decisão continuação da Assembleia Geral de Credores
07/04/2022	• Ata da Assembleia Geral de Credores (continuação)
23/05/2022	• Ata da Assembleia Geral de Credores (continuação)
21/09/2022	• Ata da Assembleia Geral de Credores (rejeição PRJ)
10/10/2022	• Decisão retomada da Assembleia Geral de Credores
07/11/2022	• Ata da Assembleia Geral de Credores (continuação) Aditivo ao PRJ
25/11/2022	• Ata da Assembleia Geral de Credores (continuação)





15/12/2022	• Ata da Assembleia Geral de Credores (continuação)
19/12/2022	• Aditivo ao PRJ
27/12/2022	• Ata da Assembleia Geral de Credores (continuação)
24/01/2023	• Aditivo ao PRJ
01/02/2023	• Plano de Recuperação Judicial – aprovação
23/02/2023	• Decisão de homologação do PRJ • Concessão da RJ
31/03/2023	• Edital Certame UPI



Para verificação do andamento processual acesse o site: [www.r4cempresarial.com.br](http://www.r4cempresarial.com.br)

## 8. Anexos

AGROZ - ADMINISTRADORA DE BENS ZURITA LTDA

**BALANÇO PATRIMONIAL**

0099 AGROZ ADMINISTRADORA DE BENS ZURITA LTDA

CNPJ: 05.596.908/0001-23

FOLHA: 000002

ENCERRADO EM: 31/07/2023

ATIVO		PASSIVO	
ATIVO CIRCULANTE		PASSIVO CIRCULANTE	
DISPONIVEL		VALORES EXIGÍVEIS A CURTO PRAZO	
BANCOS COM MOVIMENTOS	51.217,20 D	FORNECEDORES	3.370.206,36 C
VALORES A RECEBER		CONTAS A PAGAR	20.274,57 C
CLIENTES	13.594.677,92 D	OBRIGAÇÕES TRIBUTÁRIAS	9.325.194,96 C
OUTROS CRÉDITOS	12.408.600,74 D	OBRIGAÇÕES TRABALHISTAS/PREVIDEN	4.696.962,79 C
IMPOSTOS A RECUPERAR	43.382,72 D	PROVISÕES	809.086,29 C
EMPRESTIMOS	1.550.000,00 D	EMPRÉSTIMOS E FINANCIAMENTOS	1.850.935,06 C
RECEITAS PROVISIONADAS	3.576.690,57 D	PARCELAMENTOS DE TRIBUTOS	4.096,00 C
REALIZAVEL A LONGO PRAZO		ADIANTAMENTO A CLIENTES	5.419.823,54 C
VALORES A REALIZAR A LONGO PRAZO		PASSIVO NÃO CIRCULANTE	
DEPÓSITOS E CAUÇÕES	7.090.002,16 D	VALORES EXIGÍVEIS A LONGO PRAZO	
CONTAS CORRENTES PESSOAS LIGADA	60.055.603,13 D	EMPRÉSTIMOS E FINANCIAMENTOS	7.200.000,00 C
ATIVO NÃO CIRCULANTE		CONTA CORRENTE PESSOAS LIGADAS	68.961.229,29 C
INVESTIMENTOS		CREDORES DIVERSOS	2.500.000,00 C
PARTICIPAÇÕES EM OUTRAS EMPRESA	49.890.827,67 D	RECUPERAÇÃO JUDICIAL	169.191.006,65 C
IMOBILIZADO		RESULTADOS DE EXERCÍCIOS FUTUROS	
BENS	36.536.247,67 D	OUTRAS OBRIGAÇÕES	
(-) DEPRECIAÇÃO ACUMULADA	5.138.614,64 C	PROVISÕES PARA CONTINGÊNCIA	18.702.124,66 C
INTANGÍVEL	13.672,97 D	PATRIMÔNIO LÍQUIDO	
		CAPITAL PRÓPRIO	
		CAPITAL SOCIAL INTEGRALIZADO	8.990.469,92 C
		RESERVAS	
		RESERVAS DE CAPITAL	55.022.452,08 C
		LUCROS OU PREJUÍZOS ACUMULADOS	174.591.554,08 D
TOTAL DO ATIVO.....	181.472.308,11 D	TOTAL DO PASSIVO E PATRIMÔNIO LÍQUIDO	181.472.308,11 C

Reconhecemos a exatidão do presente balanço encerrado em 31 de Julho de 2023 conforme documentação apresentada.

IVAN FABIO DE OLIVEIRA ZURITA  
FUNÇÃO: SOCIO ADMINISTRADOR

RG: 5.699.101-0

CPF: 623.852.408-15

JOSÉ ROBERTO RIMERIO  
FUNÇÃO: TEC. CONTABIL

CPF: 328.573.738-72

TC/CRC: 1SP062508/O-0

DEMONSTRAÇÃO DO RESULTADO DO EXERCÍCIO

0099 AGROZ ADMINISTRADORA DE BENS ZURITA LTDA

CNPJ: 05.596.908/0001-23

FOLHA: 000002

ENCERRADO EM: 31/07/2023

3 - RECEITAS	
3.1 - RECEITA OPERACIONAL BRUTA	
3.1.1 - RECEITA ATIVIDADE RURAL	
3.1.1.02 - RECEITA AGRICOLA	1.316.925,04 C
3.1.1.04 - RECEITA DE SERVIÇOS E LOCAÇÕES	22.531,11 C
RECEITA ATIVIDADE RURAL	1.339.456,15 C
3.2 - DEDUÇÕES DAS RECEITAS	
3.2.1 - IMPOSTOS INCIDENTES S/ RECEITA	
3.2.1.04 - IMPOSTOS INCIDENTES- SERVIÇOS E LOCAÇÕES	822,38 D
3.2.1.08 - PROVISAO PARA CSLL E IRPJ	37.012,68 D
IMPOSTOS INCIDENTES S/ RECEITA	37.835,06 D
Total de RECEITAS	1.301.621,09 C
(=) RECEITA LÍQUIDA	1.301.621,09 C
(=) LUCRO BRUTO	1.301.621,09 C
5 - DESPESAS	
5.1 - DESPESAS OPERACIONAIS	
5.1.1 - DESPESAS OPERACIONAIS	
5.1.1.01 - DESPESAS OPERACIONAIS E INSUMOS	102.306,47 D
5.1.1.02 - DESPESAS COM PESSOAL	110.576,82 D
5.1.1.03 - IMPOSTOS E TAXAS	2.117,81 D
5.1.1.04 - DESPESAS FINANCEIRAS	3.654,07 D
DESPESAS OPERACIONAIS	218.655,17 D
Total de DESPESAS	218.655,17 D
(=) LUCRO OPERACIONAL	1.082.965,92 C
Resultado Financeiro:	
Outras Receitas/Despesas:	
(=) LUCRO ANTES DOS IMPOSTOS, PARTICIP. E CONTRIBUIÇÕES	1.082.965,92 C
Provisão de Impostos:	
Participações e Contribuições:	
(=) Total do LUCRO do Período:	1.082.965,92 C

Reconhecemos a exatidão da presente demonstração encerrada em 31 de Julho de 2023 conforme documentação apresentada.

IVAN FABIO DE OLIVEIRA ZURITA  
FUNÇÃO: SOCIO ADMINISTRADOR  
RG: 5.699.101-0  
CPF: 623.852.408-15

JOSÉ ROBERTO RIMERIO  
FUNÇÃO: TEC. CONTABIL  
CPF: 328.573.738-72  
TC/CRC: 1SP062508/O-0

Este documento é cópia do original, assinado digitalmente por MAURICIO DELLOVA DE CAMPOS e Tribunal de Justiça do Estado de São Paulo, protocolado em 06/02/2024 às 16:36, sob o número WAAS24700100516. Para conferir o original, acesse o site <https://esaj.tjsp.jus.br/pastadigital/pg/abrirConferenciaDocumento.do>, informe o processo 0000610-24.2018.8.26.0038 e código H8f7u0bp.



BALANÇO PATRIMONIAL

0299 AGROZ AGRÍCOLA ZURITA S/A

CNPJ: 00.766.764/0001-92

FOLHA: 000002

ENCERRADO EM: 31/07/2023

ATIVO		PASSIVO	
ATIVO CIRCULANTE		PASSIVO CIRCULANTE	
DISPONIVEL		VALORES EXIGÍVEIS A CURTO PRAZO	
BANCOS COM MOVIMENTOS	2,69 D	FORNECEDORES	53.667,00 C
APLICAÇÕES FINANCEIRAS	0,50 D	OBRIGAÇÕES TRIBUTÁRIAS	983.835,20 C
VALORES A RECEBER		OBRIGAÇÕES TRABALHISTAS/PREVIDEN	1.924.347,89 C
CLIENTES	30.888,45 D	PROVISÕES	162.461,54 C
OUTROS CRÉDITOS	1.404.730,41 D	EMPRÉSTIMOS E FINANCIAMENTOS	50,00 C
IMPOSTOS A RECUPERAR	235.539,55 D	PARCELAMENTOS DE TRIBUTOS	41.597,62 C
ATIVO BIOLÓGICO - CIRCULANTE		ADIANTAMENTO A CLIENTES	308.000,00 C
ATIVO BIOLÓGICO AVALIADO P/ VALOR J	0,01 D	PASSIVO NÃO CIRCULANTE	
ATIVO BIOLÓGICO - DEPRECIAÇÃO	0,01 C	VALORES EXIGÍVEIS A LONGO PRAZO	
REALIZAVEL A LONGO PRAZO		CONTA CORRENTE PESSOAS LIGADAS	43.720.653,61 C
VALORES A REALIZAR A LONGO PRAZO		RECUPERAÇÃO JUDICIAL	40.222.455,29 C
DEPÓSITOS E CAUÇÕES	76.364,43 D	RESULTADOS DE EXERCÍCIOS FUTUROS	
CONTAS CORRENTES PESSOAS LIGADA	45.851.793,42 D	OUTRAS OBRIGAÇÕES	
ATIVO NÃO CIRCULANTE		PASSIVOS FISCAIS DIFERIDOS	69.962,32 C
INVESTIMENTOS		PATRIMÔNIO LÍQUIDO	
PARTICIPAÇÕES EM OUTRAS EMPRESA	5.443,58 D	CAPITAL PRÓPRIO	
IMOBILIZADO		CAPITAL SOCIAL INTEGRALIZADO	3.684.536,00 C
BENS	1.466.284,70 D	RESERVAS	
(-) DEPRECIAÇÃO ACUMULADA	1.449.510,28 C	RESERVAS DE CAPITAL	72.308,16 C
DIFERIDO		LUCROS OU PREJUÍZOS ACUMULADOS	39.658.835,79 D
CSLL E IRPJ DIFERIDO	3.943.503,39 D		
TOTAL DO ATIVO.....	51.565.038,84 D	TOTAL DO PASSIVO E PATRIMÔNIO LÍQUIDO	51.565.038,84 C

Reconhecemos a exatidão do presente balanço encerrado em 31 de Julho de 2023 conforme documentação apresentada.

IVAN FABIO DE OLIVEIRA ZURITA  
FUNÇÃO: ADMINISTRADOR  
RG: 7611298  
CPF: 623.852.408-15

JOSÉ ROBERTO RIMÉRIO  
FUNÇÃO: TEC. CONTÁBIL  
CPF: 328.573.738-72  
TC/CRC: 1SP062508/O-0

Este documento é cópia do original, assinado digitalmente por MAURICIO DELLOVA DE CAMPOS e Tribunal de Justiça do Estado de São Paulo, protocolado em 06/02/2024 às 16:36, sob o número WAAS24700100516. Para conferir o original, acesse o site <https://esaj.tjsp.jus.br/pastadigital/pg/abrirConferenciaDocumento.do>, informe o processo 0000610-24.2018.8.26.0038 e código H8f7u0bp.

DEMONSTRAÇÃO DO RESULTADO DO EXERCÍCIO

0299 AGROZ AGRICOLA ZURITA S/A

CNPJ: 00.766.764/0001-92

FOLHA: 000002

ENCERRADO EM: 31/07/2023

DESPESAS	
DESPESAS OPERACIONAIS	
DESPESAS OPERACIONAIS	
DESPESAS OPERACIONAIS E INSUMOS	1.555,22 D
DESPESAS COM PESSOAL	38.924,85 D
IMPOSTOS E TAXAS	4.061,34 D
DESPESAS OPERACIONAIS	44.541,41 D
Total de DESPESAS	44.541,41 D

Resultado Financeiro:

Outras Receitas/Despesas:

(=)Total do PREJUÍZO do Período:	44.541,41 D
----------------------------------	-------------

Reconhecemos a exatidão da presente demonstração encerrada em 31 de Julho de 2023 conforme documentação apresentada.

IVAN FABIO DE OLIVEIRA ZURITA  
FUNÇÃO: ADMINISTRADOR  
RG: 7611298  
CPF: 623.852.408-15

JOSÉ ROBERTO RIMERIO  
FUNÇÃO: TEC. CONTABIL  
CPF: 328.573.738-72  
TC/CRC: 1SP062508/O-0

BALANÇO PATRIMONIAL

0400 AGROZ HOLDING LTDA

CNPJ: 13.822.360/0001-10

FOLHA: 000002

ENCERRADO EM: 31/07/2023

ATIVO		PASSIVO	
ATIVO CIRCULANTE		PASSIVO CIRCULANTE	
VALORES A RECEBER		VALORES EXIGÍVEIS A CURTO PRAZO	
IMPOSTOS A RECUPERAR	306,96 D	OBRIGAÇÕES TRIBUTÁRIAS	3.134,63 D
REALIZAVEL A LONGO PRAZO		OBRIGAÇÕES TRABALHISTAS/PREVIDEN	1.479,14 C
VALORES A REALIZAR A LONGO PRAZO		PASSIVO NÃO CIRCULANTE	
CONTAS CORRENTES PESSOAS LIGADA	57.339.259,87 D	VALORES EXIGÍVEIS A LONGO PRAZO	
ATIVO NÃO CIRCULANTE		CONTA CORRENTE PESSOAS LIGADAS	260.503,42 C
IMOBILIZADO		RECUPERACAO JUDICIAL	27.381.055,42 C
BENS	15.331.657,11 D	PATRIMÔNIO LÍQUIDO	
		CAPITAL PRÓPRIO	
		CAPITAL SOCIAL INTEGRALIZADO	37.568.464,60 C
		RESERVAS	
		LUCROS OU PREJUÍZOS ACUMULADOS	7.462.855,99 C
TOTAL DO ATIVO.....	72.671.223,94 D	TOTAL DO PASSIVO E PATRIMÔNIO LÍQUIDO	72.671.223,94 C

Reconhecemos a exatidão do presente balanço encerrado em 31 de Julho de 2023 conforme documentação apresentada.

IVAN FABIO DE OLIVEIRA ZURITA  
FUNÇÃO: SOCIO  
RG: 5.699.101-0  
CPF: 623.852.408-15

JOSÉ ROBERTO RIMERIO  
FUNÇÃO: TEC. CONTABIL  
CPF: 328.573.738-72  
TC/CRC: 1SP062508/O-0



AGROZ - ADMINISTRADORA DE BENS ZURITA LTDA

**DEMONSTRAÇÃO DO RESULTADO DO EXERCÍCIO**

0400 AGROZ HOLDING LTDA

CNPJ: 13.822.360/0001-10

FOLHA: 000002

ENCERRADO EM: 31/07/2023

3 - RECEITAS		0,00
	RECEITAS	0,00
Total de RECEITAS		0,00
4 - CUSTOS		0,00
	CUSTOS	0,00
Total de CUSTOS		0,00
5 - DESPESAS		0,00
	DESPESAS	0,00
Total de DESPESAS		0,00
6 - APURAÇÃO DO RESULTADO		0,00
	APURAÇÃO DO RESULTADO	0,00
Total de APURAÇÃO DO RESULTADO		0,00
O Período não teve Lucro ou Prejuízo		0,00

Reconhecemos a exatidão da presente demonstração encerrada em 31 de Julho de 2023 conforme documentação apresentada.

IVAN FABIO DE OLIVEIRA ZURITA  
FUNÇÃO: SOCIO  
RG: 5.699.101-0  
CPF: 623.852.408-15

JOSÉ ROBERTO RIMERIO  
FUNÇÃO: TEC. CONTABIL  
CPF: 328.573.738-72  
TC/CRC: 1SP062508/O-0

AGROZ - ADMINISTRADORA DE BENS ZURITA LTDA

**BALANÇO PATRIMONIAL**

0399 AGROZ PECUARIA, INDUSTRIA E COMERCIO DE BEBIDAS ZURITA LTDA

CNPJ: 04.336.133/0001-94

FOLHA: 000002

ENCERRADO EM: 31/07/2023

ATIVO		PASSIVO	
ATIVO CIRCULANTE		PASSIVO CIRCULANTE	
DISPONIVEL		VALORES EXIGÍVEIS A CURTO PRAZO	
APLICAÇÕES FINANCEIRAS	13,14 D	FORNECEDORES	202.293,46 C
VALORES A RECEBER		CONTAS A PAGAR	44,60 C
CLIENTES	3.686.143,11 D	OBRIGAÇÕES TRIBUTÁRIAS	3.284.305,34 C
OUTROS CRÉDITOS	158.049,70 D	OBRIGAÇÕES TRABALHISTAS/PREVIDEN	2.783.656,91 C
IMPOSTOS A RECUPERAR	70.677,44 D	PROVISÕES	301.835,88 C
ESTOQUES	3.867.848,43 D	EMPRÉSTIMOS E FINANCIAMENTOS	2.052,54 C
ATIVO BIOLÓGICO - CIRCULANTE		PASSIVO NÃO CIRCULANTE	
ATIVO BIOLÓGICO AVALIADO P/ VALOR J	30.600,00 D	VALORES EXIGÍVEIS A LONGO PRAZO	
REBANHO BOVINO EM FORMAÇÃO	24.939.914,17 D	CONTA CORRENTE PESSOAS LIGADAS	40.000.568,47 C
OUTROS REBANHOS	190.900,00 D	RECUPERAÇÃO JUDICIAL	9.695.483,56 C
SEMEN/EMBRIÕES	7.236.661,26 D	RESULTADOS DE EXERCÍCIOS FUTUROS	
REALIZAVEL A LONGO PRAZO		RECEITA DE EXERCÍCIOS FUTUROS	
VALORES A REALIZAR A LONGO PRAZO		RECEITAS EXERCÍCIOS FUTUROS	
DEPÓSITOS E CAUÇÕES	24.673,30 D	PATRIMÔNIO LÍQUIDO	
CONTAS CORRENTES PESSOAS LIGADA	1.116.818,55 D	CAPITAL PRÓPRIO	
ATIVO NÃO CIRCULANTE		CAPITAL SOCIAL INTEGRALIZADO	
INVESTIMENTOS		RESERVAS	
PARTICIPAÇÕES EM OUTRAS EMPRESA	300,00 D	LUCROS OU PREJUÍZOS ACUMULADOS	
IMOBILIZADO			
BENS	1.107.710,62 D		
(-) DEPRECIACÃO ACUMULADA	547.986,21 C		
TOTAL DO ATIVO.....	41.884.323,51 D	TOTAL DO PASSIVO E PATRIMÔNIO LÍQUIDO	41.884.323,51 C

Reconhecemos a exatidão do presente balanço encerrado em 31 de Julho de 2023 conforme documentação apresentada.

IVAN FABIO DE OLIVEIRA ZURITA  
FUNÇÃO: SOCIO ADMINISTRADOR  
RG: 5.699.101-0  
CPF: 623.852.408-15

JOSÉ ROBERTO RIMERIO  
FUNÇÃO: TEC. CONTABIL  
CPF: 328.573.738-72  
TC/CRC: 1SP062508/O-0

**DEMONSTRAÇÃO DO RESULTADO DO EXERCÍCIO**

0399 AGROZ PECUARIA, INDUSTRIA E COMERCIO DE BEBIDAS ZURITA LTDA

CNPJ: 04.336.133/0001-94

FOLHA: 000002

ENCERRADO EM: 31/07/2023

**3 - RECEITAS****3.1 - RECEITA OPERACIONAL BRUTA****3.1.1 - RECEITA ATIVIDADE RURAL****3.1.1.03 - RECEITA ALAMBIQUE**

6.289,92 C

**RECEITA ATIVIDADE RURAL**

6.289,92 C

**3.2 - DEDUÇÕES DAS RECEITAS****3.2.1 - IMPOSTOS INCIDENTES S/ RECEITA****3.2.1.03 - IMPOSTOS INCIDENTES S/ RECEITA ALAMBIQUE**

2.522,23 D

**3.2.1.08 - PROVISAO PARA CSLL E IRPJ**

110,47 D

**IMPOSTOS INCIDENTES S/ RECEITA**

2.632,70 D

**3.3 - OUTRAS RECEITAS****3.3.1 - RECEITAS OPERACIONAIS****3.3.1.01 - RECEITAS FINANCEIRAS**

0,01 C

**RECEITAS OPERACIONAIS**

0,01 C

**Total de RECEITAS**

3.657,23 C

**(=) RECEITA LÍQUIDA**

3.657,23 C

**4 - CUSTOS****4.1 - CUSTO DOS PROD. E MERC. VENDIDAS****4.1.1 - CUSTOS - PRODUTOS E MERCADORIAS VENDIDOS****4.1.1.03 - CUSTOS DOS PRODUTOS VENDIDOS -...**

2.378,31 D

**CUSTOS - PRODUTOS E MERCADORIAS...**

2.378,31 D

**4.2 - CUSTOS DIRETOS****4.2.1 - CUSTOS DOS PRODUTOS E MERCADORIAS****4.2.1.01 - CUSTOS E INSUMOS**

4.623,49 D

**CUSTOS DOS PRODUTOS E MERCADORIAS**

4.623,49 D

**Total de CUSTOS**

7.001,80 D

**(=) PREJUÍZO BRUTO**

3.344,57 D

**5 - DESPESAS****5.1 - DESPESAS OPERACIONAIS****5.1.1 - DESPESAS OPERACIONAIS****5.1.1.01 - DESPESAS OPERACIONAIS E INSUMOS**

6.058,30 D

**5.1.1.02 - DESPESAS COM PESSOAL**

23.341,68 D

**5.1.1.03 - IMPOSTOS E TAXAS**

463,74 D

**5.1.1.04 - DESPESAS FINANCEIRAS**

590,24 D

**DESPESAS OPERACIONAIS**

30.453,96 D

**Total de DESPESAS**

30.453,96 D

**DEMONSTRAÇÃO DO RESULTADO DO EXERCÍCIO**

0399 AGROZ PECUARIA, INDUSTRIA E COMERCIO DE BEBIDAS ZURITA LTDA

CNPJ: 04.336.133/0001-94

FOLHA: 000003

ENCERRADO EM: 31/07/2023

**(=) PREJUÍZO OPERACIONAL****33.798,53 D**

Resultado Financeiro:

Outras Receitas/Despesas:

**(=) PREJUÍZO ANTES DOS IMPOSTOS, PARTICIP. E CONTRIBUIÇÕES****33.798,53 D**

Provisão de Impostos:

Participações e Contribuições:

**(=) Total do PREJUÍZO do Período:****33.798,53 D**

Reconhecemos a exatidão da presente demonstração encerrada em 31 de Julho de 2023 conforme documentação apresentada.

IVAN FABIO DE OLIVEIRA ZURITA  
FUNÇÃO: SOCIO ADMINISTRADOR  
RG: 5.699.101-0  
CPF: 623.852.408-15

JOSÉ ROBERTO RIMERIO  
FUNÇÃO: TEC. CONTABIL  
CPF: 328.573.738-72  
TC/CRC: 1SP062598/O-0



AGROZ - ADMINISTRADORA DE BENS ZURITA LTDA

**BALANÇO PATRIMONIAL**

0099 AGROZ ADMINISTRADORA DE BENS ZURITA LTDA

CNPJ: 05.596.908/0001-23

FOLHA: 000002

ENCERRADO EM: 31/08/2023

ATIVO		PASSIVO	
ATIVO CIRCULANTE		PASSIVO CIRCULANTE	
DISPONIVEL		VALORES EXIGÍVEIS A CURTO PRAZO	
BANCOS COM MOVIMENTOS	30,44 D	FORNECEDORES	3.410.782,27 C
VALORES A RECEBER		CONTAS A PAGAR	20.274,57 C
CLIENTES	13.633.164,39 D	OBRIGAÇÕES TRIBUTÁRIAS	9.334.304,44 C
OUTROS CRÉDITOS	12.218.260,74 D	OBRIGAÇÕES TRABALHISTAS/PREVIDEN	4.725.235,71 C
IMPOSTOS A RECUPERAR	43.382,72 D	PROVISÕES	898.597,40 C
EMPRESTIMOS	1.550.000,00 D	EMPRÉSTIMOS E FINANCIAMENTOS	2.050.935,06 C
RECEITAS PROVISIONADAS	3.576.690,57 D	PARCELAMENTOS DE TRIBUTOS	4.096,00 C
REALIZAVEL A LONGO PRAZO		ADIANTAMENTO A CLIENTES	3.865.117,15 C
VALORES A REALIZAR A LONGO PRAZO		PASSIVO NÃO CIRCULANTE	
DEPÓSITOS E CAUÇÕES	7.090.002,16 D	VALORES EXIGÍVEIS A LONGO PRAZO	
CONTAS CORRENTES PESSOAS LIGADA	60.996.831,83 D	EMPRÉSTIMOS E FINANCIAMENTOS	7.200.000,00 C
ATIVO NÃO CIRCULANTE		CONTA CORRENTE PESSOAS LIGADAS	68.959.786,29 C
INVESTIMENTOS		CREDORES DIVERSOS	2.500.000,00 C
PARTICIPAÇÕES EM OUTRAS EMPRESA	49.890.827,67 D	RECUPERAÇÃO JUDICIAL	169.185.178,65 C
IMOBILIZADO		RESULTADOS DE EXERCÍCIOS FUTUROS	
BENS	38.536.247,67 D	OUTRAS OBRIGAÇÕES	
(-) DEPRECIÇÃO ACUMULADA	5.138.694,17 C	PROVISÕES PARA CONTINGÊNCIA	18.702.124,66 C
INTANGÍVEL	13.672,97 D	PATRIMÔNIO LÍQUIDO	
		CAPITAL PRÓPRIO	
		CAPITAL SOCIAL INTEGRALIZADO	8.990.469,92 C
		RESERVAS	
		RESERVAS DE CAPITAL	55.022.452,08 C
		LUCROS OU PREJUÍZOS ACUMULADOS	172.658.917,21 D
TOTAL DO ATIVO.....	182.210.416,99 D	TOTAL DO PASSIVO E PATRIMÔNIO LÍQUIDO	182.210.416,99 C

Reconhecemos a exatidão do presente balanço encerrado em 31 de Agosto de 2023 conforme documentação apresentada.

IVAN FABIO DE OLIVEIRA ZURITA  
FUNÇÃO: SOCIO ADMINISTRADOR

RG: 5.699.101-0

CPF: 623.852.408-15

JOSÉ ROBERTO RIMERIO  
FUNÇÃO: TEC. CONTABIL

CPF: 328.573.738-72

TC/CRC: 1SP062508/O-0

**DEMONSTRAÇÃO DO RESULTADO DO EXERCÍCIO**

0099 AGROZ ADMINISTRADORA DE BENS ZURITA LTDA

CNPJ: 05.596.908/0001-23

FOLHA: 000002

ENCERRADO EM: 31/08/2023

**3 - RECEITAS****3.1 - RECEITA OPERACIONAL BRUTA****3.1.1 - RECEITA ATIVIDADE RURAL****3.1.1.02 - RECEITA AGRÍCOLA**

2.385.218,48 C

**3.1.1.04 - RECEITA DE SERVIÇOS E LOCAÇÕES**

22.531,11 C

**RECEITA ATIVIDADE RURAL**

2.407.749,59 C

**3.2 - DEDUÇÕES DAS RECEITAS****3.2.1 - IMPOSTOS INCIDENTES S/ RECEITA****3.2.1.04 - IMPOSTOS INCIDENTES- SERVIÇOS E LOCAÇÕES**

822,38 D

**3.2.1.08 - PROVISÃO PARA CSLL E IRPJ**

75.916,11 D

**IMPOSTOS INCIDENTES S/ RECEITA**

76.738,49 D

**Total de RECEITAS**

2.331.011,10 C

**(=) RECEITA LÍQUIDA**

2.331.011,10 C

**(=) LUCRO BRUTO**

2.331.011,10 C

**5 - DESPESAS****5.1 - DESPESAS OPERACIONAIS****5.1.1 - DESPESAS OPERACIONAIS****5.1.1.01 - DESPESAS OPERACIONAIS E INSUMOS**

288.759,64 D

**5.1.1.02 - DESPESAS COM PESSOAL**

109.515,76 D

**5.1.1.04 - DESPESAS FINANCEIRAS**

98,83 D

**DESPESAS OPERACIONAIS**

398.374,23 D

**Total de DESPESAS**

398.374,23 D

**(=) LUCRO OPERACIONAL**

1.932.636,87 C

Resultado Financeiro:

Outras Receitas/Despesas:

**(=) LUCRO ANTES DOS IMPOSTOS, PARTICIP. E CONTRIBUIÇÕES**

1.932.636,87 C

Provisão de Impostos:

Participações e Contribuições:

**(=) Total do LUCRO do Período:**

1.932.636,87 C

Reconhecemos a exatidão da presente demonstração encerrada em 31 de Agosto de 2023 conforme documentação apresentada.

IVAN FABIO DE OLIVEIRA ZURITA  
FUNÇÃO: SOCIO ADMINISTRADOR  
RG: 5.699.101-0  
CPF: 623.852.408-15

JOSÉ ROBERTO RIMERIO  
FUNÇÃO: TEC. CONTABIL  
CPF: 328.573.738-72  
TC/CRC: 1SP062508/O-0



AGROZ - ADMINISTRADORA DE BENS ZURITA LTDA

**BALANÇO PATRIMONIAL**

0299 AGROZ AGRICOLA ZURITA S/A

CNPJ: 00.766.764/0001-92

FOLHA: 000002

ENCERRADO EM: 31/08/2023

ATIVO		PASSIVO	
ATIVO CIRCULANTE		PASSIVO CIRCULANTE	
DISPONIVEL		VALORES EXIGÍVEIS A CURTO PRAZO	
BANCOS COM MOVIMENTOS	2,68 D	FORNECEDORES	53.667,00 C
APLICAÇÕES FINANCEIRAS	0,50 D	OBRIGAÇÕES TRIBUTÁRIAS	964.659,11 C
VALORES A RECEBER		OBRIGAÇÕES TRABALHISTAS/PREVIDEN	1.933.379,49 C
CLIENTES	30.886,45 D	PROVISÕES	169.513,54 C
OUTROS CRÉDITOS	1.404.730,41 D	EMPRÉSTIMOS E FINANCIAMENTOS	50,00 C
IMPOSTOS A RECUPERAR	235.539,55 D	PARCELAMENTOS DE TRIBUTOS	41.597,62 C
ATIVO BIOLÓGICO - CIRCULANTE		ADIANTAMENTO A CLIENTES	308.000,00 C
ATIVO BIOLÓGICO AVALIADO P/ VALOR J	0,01 D	PASSIVO NÃO CIRCULANTE	
ATIVO BIOLÓGICO - DEPRECIAÇÃO	0,01 C	VALORES EXIGÍVEIS A LONGO PRAZO	
REALIZAVEL A LONGO PRAZO		CONTA CORRENTE PESSOAS LIGADAS	43.749.967,72 C
VALORES A REALIZAR A LONGO PRAZO		RECUPERAÇÃO JUDICIAL	40.219.892,29 C
DEPÓSITOS E CAUÇÕES	76.364,43 D	RESULTADOS DE EXERCÍCIOS FUTUROS	
CONTAS CORRENTES PESSOAS LIGADA	45.851.793,42 D	OUTRAS OBRIGAÇÕES-	
ATIVO NÃO CIRCULANTE		PASSIVOS FISCAIS DIFERIDOS	69.962,32 C
INVESTIMENTOS		PATRIMÔNIO LÍQUIDO	
PARTICIPAÇÕES EM OUTRAS EMPRESA	5.443,58 D	CAPITAL PRÓPRIO	
IMOBILIZADO		CAPITAL SOCIAL INTEGRALIZADO	3.684.536,00 C
BENS	1.466.284,70 D	RESERVAS	
(-) DEPRECIAÇÃO ACUMULADA	1.449.510,28 C	RESERVAS DE CAPITAL	72.308,16 C
DIFERIDO		LUCROS OU PREJUÍZOS ACUMULADOS	39.702.493,38 D
CSLL E IRPJ DIFERIDO	3.943.503,39 D		
TOTAL DO ATIVO.....	51.565.038,84 D	TOTAL DO PASSIVO E PATRIMÔNIO LÍQUIDO	51.565.038,84 C

Reconhecemos a exatidão do presente balanço encerrado em 31 de Agosto de 2023 conforme documentação apresentada.

IVAN FABIO DE OLIVEIRA ZURITA

FUNÇÃO: ADMINISTRADOR

RG: 7611298

CPF: 623.852.408-15

JOSÉ ROBERTO RIMERIO

FUNÇÃO: TEC. CONTABIL

CPF: 328.573.738-72

TC/CRC: 1SP062508/O-0

DEMONSTRAÇÃO DO RESULTADO DO EXERCÍCIO

0299 AGROZ AGRICOLA ZURITA S/A

CNPJ: 00.766.764/0001-92

FOLHA: 000002

ENCERRADO EM: 31/08/2023

DESPESAS	
DESPESAS OPERACIONAIS	
DESPESAS OPERACIONAIS	
DESPESAS OPERACIONAIS E INSUMOS	1.572,84 D
DESPESAS COM PESSOAL	42.084,75 D
DESPESAS OPERACIONAIS	43.657,59 D
Total de DESPESAS	43.657,59 D

Resultado Financeiro:

Outras Receitas/Despesas:

(=) Total do PREJUÍZO do Período:	43.657,59 D
-----------------------------------	-------------

Reconhecemos a exatidão da presente demonstração encerrada em 31 de Agosto de 2023 conforme documentação apresentada.

IVAN FABIO DE OLIVEIRA ZURITA  
FUNÇÃO: ADMINISTRADOR  
RG: 7611298  
CPF: 623.852.408-15

JOSÉ ROBERTO RIMERIO  
FUNÇÃO: TEG. CONTABIL  
CPF: 328.573.738-72  
TC/CRC: 1SP062508/O-0

AGROZ - ADMINISTRADORA DE BENS ZURITA LTDA

BALANÇO PATRIMONIAL

0400 AGROZ HOLDING LTDA

CNPJ: 13.822.360/0001-10

FOLHA: 000002

ENCERRADO EM: 31/08/2023

ATIVO		PASSIVO	
ATIVO CIRCULANTE		PASSIVO CIRCULANTE	
VALORES A RECEBER		VALORES EXIGÍVEIS A CURTO PRAZO	
IMPOSTOS A RECUPERAR	306,96 D	OBRIGAÇÕES TRIBUTÁRIAS	3.134,63 D
REALIZAVEL A LONGO PRAZO		OBRIGAÇÕES TRABALHISTAS/PREVIDEN	1.479,14 C
VALORES A REALIZAR A LONGO PRAZO		PASSIVO NÃO CIRCULANTE	
CONTAS CORRENTES PESSOAS LIGADA	57.337.816,87 D	VALORES EXIGÍVEIS A LONGO PRAZO	
ATIVO NÃO CIRCULANTE		CONTA CORRENTE PESSOAS LIGADAS	260.503,42 C
IMOBILIZADO		RECUPERAÇÃO JUDICIAL	27.379.612,42 C
BENS	15.331.657,11 D	PATRIMÔNIO LÍQUIDO	
		CAPITAL PRÓPRIO	
		CAPITAL SOCIAL INTEGRALIZADO	37.588.464,60 C
		RESERVAS	
		LUCROS OU PREJUÍZOS ACUMULADOS	7.462.855,99 C
TOTAL DO ATIVO.....	72.669.780,94 D	TOTAL DO PASSIVO E PATRIMÔNIO LÍQUIDO	72.669.780,94 C

Reconhecemos a exatidão do presente balanço encerrado em 31 de Agosto de 2023 conforme documentação apresentada.

IVAN FABIO DE OLIVEIRA ZURITA  
FUNÇÃO: SOCIO  
RG: 5.699.101-0  
CPF: 623.852.408-15

JOSÉ ROBERTO RIMERIO  
FUNÇÃO: TEC. CONTABIL  
CPF: 328.573.736-72  
TC/CRC: 1SP062508/O-0

AGROZ - ADMINISTRADORA DE BENS ZURITA LTDA

DEMONSTRAÇÃO DO RESULTADO DO EXERCÍCIO

0400 AGROZ HOLDING LTDA

CNPJ: 13.822.360/0001-10

FOLHA: 000002

ENCERRADO EM: 31/08/2023

3 - RECEITAS		0,00
	RECEITAS	0,00
Total de RECEITAS		0,00
4 - CUSTOS		0,00
	CUSTOS	0,00
Total de CUSTOS		0,00
5 - DESPESAS		0,00
	DESPESAS	0,00
Total de DESPESAS		0,00
6 - APURAÇÃO DO RESULTADO		0,00
	APURAÇÃO DO RESULTADO	0,00
Total de APURAÇÃO DO RESULTADO		0,00
O Período não teve Lucro ou Prejuízo		0,00

Reconhecemos a exatidão da presente demonstração encerrada em 31 de Agosto de 2023 conforme documentação apresentada.

IVAN FABIO DE OLIVEIRA ZURITA  
FUNÇÃO: SOCIO  
RG: 5.699.101-0  
CPF: 623.852.408-15

JOSÉ ROBERTO RIMERIO  
FUNÇÃO: TEC. CONTABIL  
CPF: 328.573.738-72  
TC/CRC: 1SP062508/O-0



AGROZ - ADMINISTRADORA DE BENS ZURITA LTDA

**BALANÇO PATRIMONIAL**

0399 AGROZ PECUARIA, INDUSTRIA E COMERCIO DE BEBIDAS ZURITA LTDA

CNPJ: 04.336.133/0001-94

FOLHA: 000002

ENCERRADO EM: 31/08/2023

ATIVO		PASSIVO	
ATIVO CIRCULANTE		PASSIVO CIRCULANTE	
DISPONIVEL		VALORES EXIGÍVEIS A CURTO PRAZO	
BANCOS COM MOVIMENTOS	15,76 D	FORNECEDORES	204.704,49 C
VALORES A RECEBER		CONTAS A PAGAR	44,60 C
CLIENTES	3.682.981,50 D	OBRIGAÇÕES TRIBUTÁRIAS	3.286.193,76 C
OUTROS CRÉDITOS	158.049,70 D	OBRIGAÇÕES TRABALHISTAS/PREVIDEN	2.797.246,25 C
IMPOSTOS A RECUPERAR	70.677,44 D	PROVISÕES	295.793,01 C
ESTOQUES	3.867.427,50 D	EMPRÉSTIMOS E FINANCIAMENTOS	1.076,04 C
ATIVO BIOLÓGICO - CIRCULANTE		ADIANTAMENTO A CLIENTES	1.200,00 C
ATIVO BIOLÓGICO AVALIADO P/ VALOR J	30.600,00 D	PASSIVO NÃO CIRCULANTE	
REBANHO BOVINO EM FORMAÇÃO	24.939.914,17 D	VALORES EXIGÍVEIS A LONGO PRAZO	
OUTROS REBANHOS	190.900,00 D	CONTA CORRENTE PESSOAS LIGADAS	40.015.173,83 C
SEMEN/EMBRIÕES	7.236.661,26 D	RECUPERACAO JUDICIAL	9.688.317,56 C
REALIZAVEL A LONGO PRAZO		RESULTADOS DE EXERCÍCIOS FUTUROS	
VALORES A REALIZAR A LONGO PRAZO		RECEITA DE EXERCÍCIOS FUTUROS	
DEPÓSITOS E CAUÇÕES	24.673,30 D	RECEITAS EXERCICIOS FUTUROS	380.720,00 C
CONTAS CORRENTES PESSOAS LIGADA	1.116.818,55 D	PATRIMÔNIO LÍQUIDO	
ATIVO NÃO CIRCULANTE		CAPITAL PRÓPRIO	
INVESTIMENTOS		CAPITAL SOCIAL INTEGRALIZADO	14.961.658,00 C
PARTICIPAÇÕES EM OUTRAS EMPRESA	300,00 D	RESERVAS	
IMOBILIZADO		LUCROS OU PREJUÍZOS ACUMULADOS	29.753.395,85 D
BENS	1.107.710,62 D		
(-) DEPRECIAÇÃO ACUMULADA	547.998,11 C		
TOTAL DO ATIVO.....	41.878.731,69 D	TOTAL DO PASSIVO E PATRIMÔNIO LÍQUIDO	41.878.731,69 C

Reconhecemos a exatidão do presente balanço encerrado em 31 de Agosto de 2023 conforme documentação apresentada.

IVAN FABIO DE OLIVEIRA ZURITA  
FUNÇÃO: SOCIO ADMINISTRADOR  
RG: 5.699.101-0  
CPF: 623.852.408-15

JOSÉ ROBERTO RIMERIO  
FUNÇÃO: TEC. CONTABIL  
CPF: 328.573.738-72  
TC/CRC: 1SP062508/O-0

DEMONSTRAÇÃO DO RESULTADO DO EXERCÍCIO

0399 AGROZ PECUARIA, INDUSTRIA E COMERCIO DE BEBIDAS ZURITA LTDA  
CNPJ: 04.336.133/0001-94

FOLHA: 000002  
ENCERRADO EM: 31/08/2023

3 - RECEITAS	
3.1 - RECEITA OPERACIONAL BRUTA	
3.1.1 - RECEITA ATIVIDADE RURAL	
3.1.1.03 - RECEITA ALAMBIQUE	1.047,51 C
RECEITA ATIVIDADE RURAL	1.047,51 C
3.2 - DEDUÇÕES DAS RECEITAS	
3.2.1 - IMPOSTOS INCIDENTES S/ RECEITA	
3.2.1.03 - IMPOSTOS INCIDENTES S/ RECEITA ALAMBIQUE	367,87 D
3.2.1.08 - PROVISAO PARA CSLL E IRPJ	20,54 D
IMPOSTOS INCIDENTES S/ RECEITA	388,41 D
Total de RECEITAS	
659,10 C	
(=) RECEITA LÍQUIDA	
659,10 C	
4 - CUSTOS	
4.1 - CUSTO DOS PROD. E MERC. VENDIDAS	
4.1.1 - CUSTOS - PRODUTOS E MERCADORIAS VENDIDOS	
4.1.1.03 - CUSTOS DOS PRODUTOS VENDIDOS - ...	420,93 D
CUSTOS - PRODUTOS E MERCADORIAS...	420,93 D
4.2 - CUSTOS DIRETOS	
4.2.1 - CUSTOS DOS PRODUTOS E MERCADORIAS	
4.2.1.01 - CUSTOS E INSUMOS	539,20 D
CUSTOS DOS PRODUTOS E MERCADORIAS	539,20 D
Total de CUSTOS	
960,13 D	
(=) PREJUÍZO BRUTO	
301,03 D	
5 - DESPESAS	
5.1 - DESPESAS OPERACIONAIS	
5.1.1 - DESPESAS OPERACIONAIS	
5.1.1.01 - DESPESAS OPERACIONAIS E INSUMOS	4.194,64 D
5.1.1.02 - DESPESAS COM PESSOAL	20.352,93 D
5.1.1.04 - DESPESAS FINANCEIRAS	250,00 D
DESPESAS OPERACIONAIS	24.797,57 D
Total de DESPESAS	
24.797,57 D	
(=) PREJUÍZO OPERACIONAL	
25.098,60 D	

Resultado Financeiro:  
Outras Receitas/Despesas:



DEMONSTRAÇÃO DO RESULTADO DO EXERCÍCIO

0399 AGROZ PECUARIA, INDUSTRIA E COMERCIO DE BEBIDAS ZURITA LTDA

CNPJ: 04.336.133/0001-94

FOLHA: 000003

ENCERRADO EM: 31/08/2023

(=) PREJUÍZO ANTES DOS IMPOSTOS, PARTICIP. E CONTRIBUIÇÕES 25.098,60 D

Provisão de Impostos:

Participações e Contribuições:

(=) Total do PREJUÍZO do Período: 25.098,60 D

Reconhecemos a exatidão da presente demonstração encerrada em 31 de Agosto de 2023 conforme documentação apresentada.

IVAN FABIO DE OLIVEIRA ZURITA  
FUNÇÃO: SOCIO ADMINISTRADOR  
RG: 5.699.101-0  
CPF: 623.852.408-15

JOSÉ ROBERTO RIMERIO  
FUNÇÃO: TEC. CONTABIL  
CPF: 328.573.738-72  
TC/CRC: 1SP062508/O-0

AGROZ - ADMINISTRADORA DE BENS ZURITA LTDA

BALANÇO PATRIMONIAL

0099 AGROZ ADMINISTRADORA DE BENS ZURITA LTDA

CNPJ: 05.596.908/0001-23

FOLHA: 000002

ENCERRADO EM: 30/09/2023

ATIVO		PASSIVO	
ATIVO CIRCULANTE		PASSIVO CIRCULANTE	
DISPONIVEL		VALORES EXIGÍVEIS A CURTO PRAZO	
BANCOS COM MOVIMENTOS	21.933,62 D	FORNECEDORES	3.475.599,43 C
VALORES A RECEBER		CONTAS A PAGAR	20.274,57 C
CLIENTES	13.643.169,83 D	OBRIGAÇÕES TRIBUTÁRIAS	9.811.173,73 C
OUTROS CRÉDITOS	12.218.260,74 D	OBRIGAÇÕES TRABALHISTAS/PREVIDEN	4.813.504,88 C
IMPOSTOS A RECUPERAR	43.382,72 D	PROVISÕES	817.781,89 C
EMPRESTIMOS	1.550.000,00 D	EMPRÉSTIMOS E FINANCIAMENTOS	2.050.935,06 C
RECEITAS PROVISIONADAS	3.576.690,57 D	PARCELAMENTOS DE TRIBUTOS	4.096,00 C
REALIZAVEL A LONGO PRAZO		ADIANTAMENTO A CLIENTES	3.040.032,50 C
VALORES A REALIZAR A LONGO PRAZO		PASSIVO NÃO CIRCULANTE	
DEPÓSITOS E CAUÇÕES	7.090.002,16 D	VALORES EXIGÍVEIS A LONGO PRAZO	
CONTAS CORRENTES PESSOAS LIGADA	61.220.268,85 D	EMPRÉSTIMOS E FINANCIAMENTOS	7.200.000,00 C
ATIVO NÃO CIRCULANTE		CONTA CORRENTE PESSOAS LIGADAS	68.959.786,29 C
INVESTIMENTOS		CREDORES DIVERSOS	2.187.500,00 C
PARTICIPAÇÕES EM OUTRAS EMPRESA	49.690.827,67 D	RECUPERAÇÃO JUDICIAL	169.185.178,65 C
IMOBILIZADO		RESULTADOS DE EXERCÍCIOS FUTUROS	
BENS	38.536.247,67 D	OUTRAS OBRIGAÇÕES	
(-) DEPRECIAÇÃO ACUMULADA	5.136.773,70 C	PROVISÕES PARA CONTINGÊNCIA	18.702.124,66 C
INTANGÍVEL	13.672,97 D	PATRIMÔNIO LÍQUIDO	
		CAPITAL PRÓPRIO	
		CAPITAL SOCIAL INTEGRALIZADO	8.990.469,92 C
		RESERVAS	
		RESERVAS DE CAPITAL	55.022.452,08 C
		LUCROS OU PREJUÍZOS ACUMULADOS	171.615.226,36 D
TOTAL DO ATIVO.....	182.465.683,10 D	TOTAL DO PASSIVO E PATRIMÔNIO LÍQUIDO	182.465.683,10 C

Reconhecemos a exatidão do presente balanço encerrado em 30 de Setembro de 2023 conforme documentação apresentada.

IVAN FABIO DE OLIVEIRA ZURITA  
FUNÇÃO: SOCIO ADMINISTRADOR  
RG: 5.699.101-0  
CPF: 623.852.408-15

JOSÉ ROBERTO RIMERIO  
FUNÇÃO: TEC. CONTABIL  
CPF: 328.573.738-72  
TC/CRC: 1SP062508/O-0

DEMONSTRAÇÃO DO RESULTADO DO EXERCÍCIO

0099 AGROZ ADMINISTRADORA DE BENS ZURITA LTDA

CNPJ: 05.596.908/0001-23

FOLHA: 000002

ENCERRADO EM: 30/09/2023

3 - RECEITAS	
3.1 - RECEITA OPERACIONAL BRUTA	
3.1.1 - RECEITA ATIVIDADE RURAL	
3.1.1.02 - RECEITA AGRICOLA	1.395.510,46 C
3.1.1.04 - RECEITA DE SERVIÇOS E LOCAÇÕES	22.531,11 C
RECEITA ATIVIDADE RURAL	1.418.041,57 C
3.2 - DEDUÇÕES DAS RECEITAS	
3.2.1 - IMPOSTOS INCIDENTES S/ RECEITA	
3.2.1.04 - IMPOSTOS INCIDENTES- SERVIÇOS E LOCAÇÕES	822,38 D
3.2.1.08 - PROVISAO PARA CSLL E IRPJ	45.433,11 D
IMPOSTOS INCIDENTES S/ RECEITA	46.255,49 D
Total de RECEITAS	1.371.786,08 C
(=) RECEITA LÍQUIDA	1.371.786,08 C
(=) LUCRO BRUTO	1.371.786,08 C
5 - DESPESAS	
5.1 - DESPESAS OPERACIONAIS	
5.1.1 - DESPESAS OPERACIONAIS	
5.1.1.01 - DESPESAS OPERACIONAIS E INSUMOS	88.058,61 D
5.1.1.02 - DESPESAS COM PESSOAL	116.491,70 D
5.1.1.03 - IMPOSTOS E TAXAS	122.815,65 D
5.1.1.04 - DESPESAS FINANCEIRAS	729,27 D
DESPESAS OPERACIONAIS	328.095,23 D
Total de DESPESAS	328.095,23 D
(=) LUCRO OPERACIONAL	1.043.690,85 C
Resultado Financeiro:	
Outras Receitas/Despesas:	
(=) LUCRO ANTES DOS IMPOSTOS, PARTICIP. E CONTRIBUIÇÕES	1.043.690,85 C
Provisão de Impostos:	
Participações e Contribuições:	
(=) Total do LUCRO do Período:	1.043.690,85 C

Reconhecemos a exatidão da presente demonstração encerrada em 30 de Setembro de 2023 conforme documentação apresentada.

IVAN FABIO DE OLIVEIRA ZURITA  
FUNÇÃO: SOCIO ADMINISTRADOR  
RG: 5.699.101-0  
CPF: 623.852.408-15

JOSÉ ROBERTO RIMERIO  
FUNÇÃO: TEC. CONTABIL  
CPF: 328.573.738-72  
TG/GRC: 1SP062508/O-0

Este documento é cópia do original, assinado digitalmente por MAURICIO DELLOVA DE CAMPOS e Tribunal de Justiça do Estado de São Paulo, protocolado em 06/02/2024 às 16:36, sob o número WAAS24700100516. Para conferir o original, acesse o site <https://esaj.tjsp.jus.br/pastadigital/pg/abrirConferenciaDocumento.do>, informe o processo 0000610-24.2018.8.26.0038 e código H8f7u0bp.



AGROZ - ADMINISTRADORA DE BENS ZURITA LTDA

**BALANÇO PATRIMONIAL**

0299 AGROZ AGRICOLA ZURITA S/A

CNPJ: 00.766.764/0001-92

FOLHA: 000002

ENCERRADO EM: 30/09/2023

ATIVO		PASSIVO	
ATIVO CIRCULANTE		PASSIVO CIRCULANTE	
DISPONIVEL		VALORES EXIGÍVEIS A CURTO PRAZO	
BANCOS COM MOVIMENTOS	2,69 D	FORNECEDORES	53.667,00 C
VALORES A RECEBER		OBRIGAÇÕES TRIBUTÁRIAS	965.880,26 C
CLIENTES	30.886,45 D	OBRIGAÇÕES TRABALHISTAS/PREVIDEN	1.973.408,96 C
OUTROS CRÉDITOS	1.404.730,41 D	PROVISÕES	167.985,54 C
IMPOSTOS A RECUPERAR	235.539,55 D	EMPRÉSTIMOS E FINANCIAMENTOS	50,00 C
ATIVO BIOLÓGICO - CIRCULANTE		PARCELAMENTOS DE TRIBUTOS	41.597,62 C
ATIVO BIOLÓGICO AVALIADO P/ VALOR J	0,01 D	ADIANTAMENTO A CLIENTES	308.000,00 C
ATIVO BIOLÓGICO - DEPRECIAÇÃO	0,01 C	PASSIVO NÃO CIRCULANTE	
REALIZAVEL A LONGO PRAZO		VALORES EXIGÍVEIS A LONGO PRAZO	
VALORES A REALIZAR A LONGO PRAZO		CONTA CORRENTE PESSOAS LIGADAS	43.750.626,59 C
DEPÓSITOS E CAUÇÕES	76.364,43 D	RECUPERAÇÃO JUDICIAL	40.219.892,29 C
CONTAS CORRENTES PESSOAS LIGADA	45.851.793,42 D	RESULTADOS DE EXERCÍCIOS FUTUROS	
ATIVO NÃO CIRCULANTE		OUTRAS OBRIGAÇÕES.	
INVESTIMENTOS		PASSIVOS FISCAIS DIFERIDOS	69.962,32 C
PARTICIPAÇÕES EM OUTRAS EMPRESA	5.443,58 D	PATRIMÔNIO LÍQUIDO	
IMOBILIZADO		CAPITAL PRÓPRIO	
BENS	1.466.284,70 D	CAPITAL SOCIAL INTEGRALIZADO	3.684.536,00 C
(-) DEPRECIAÇÃO ACUMULADA	1.449.510,28 C	RESERVAS	
DIFERIDO		RESERVAS DE CAPITAL	72.308,16 C
CSLL E IRPJ DIFERIDO	3.943.503,39 D	LUCROS OU PREJUÍZOS ACUMULADOS	39.742.876,40 D
TOTAL DO ATIVO.....	51.565.038,34 D	TOTAL DO PASSIVO E PATRIMÔNIO LÍQUIDO	51.565.038,34 C

Reconhecemos a exatidão do presente balanço encerrado em 30 de Setembro de 2023 conforme documentação apresentada.

IVAN FABIO DE OLIVEIRA ZURITA

FUNÇÃO: ADMINISTRADOR

RG: 7611298

CPF: 623.852.408-15

JOSÉ ROBERTO RIMERIO

FUNÇÃO: TEC. CONTABIL

CPF: 328.573.758-72

TC/CRC: 1SP062508/O-0

DEMONSTRAÇÃO DO RESULTADO DO EXERCÍCIO

0299 AGROZ AGRICOLA ZURITA S/A

CNPJ: 00.766.764/0001-92

FOLHA: 000002

ENCERRADO EM: 30/09/2023

DESPESAS	
DESPESAS OPERACIONAIS	
DESPESAS OPERACIONAIS	1.541,24 D
DESPESAS OPERACIONAIS E INSUMOS	38.841,28 D
DESPESAS COM PESSOAL	0,50 D
DESPESAS FINANCEIRAS	
DESPESAS OPERACIONAIS	40.383,02 D
Total de DESPESAS	40.383,02 D

Resultado Financeiro:

Outras Receitas/Despesas:

(=) Total do PREJUÍZO do Período:	40.383,02 D
-----------------------------------	-------------

Reconhecemos a exatidão da presente demonstração encerrada em 30 de Setembro de 2023 conforme documentação apresentada.

IVAN FABIO DE OLIVEIRA ZURITA  
FUNÇÃO: ADMINISTRADOR  
RG: 7611298  
CPF: 623.852.408-15

JOSÉ ROBERTO RIMERIO  
FUNÇÃO: TEG. CONTABIL  
CPF: 328.573.738-72  
TC/CRC: 1SP062508/O-0

Este documento é cópia do original, assinado digitalmente por MAURICIO DELLOVA DE CAMPOS e Tribunal de Justiça do Estado de São Paulo, protocolado em 06/02/2024 às 16:36, sob o número WAAS24700100516. Para conferir o original, acesse o site <https://esaj.tjsp.jus.br/pastadigital/pg/abrirConferenciaDocumento.do>, informe o processo 0000610-24.2018.8.26.0038 e código H8f7u0bp.



BALANÇO PATRIMONIAL

0400 AGROZ HOLDING LTDA

CNPJ: 13.822.360/0001-10

FOLHA: 000002

ENCERRADO EM: 30/09/2023

ATIVO	PASSIVO
ATIVO CIRCULANTE	PASSIVO CIRCULANTE
VALORES A RECEBER	VALORES EXIGÍVEIS A CURTO PRAZO
IMPOSTOS A RECUPERAR 306,96 D	OBRIGAÇÕES TRIBUTÁRIAS 3.108,53 D
REALIZAVEL A LONGO PRAZO	OBRIGAÇÕES TRABALHISTAS/PREVIDEN 1.479,14 C
VALORES A REALIZAR A LONGO PRAZO	PASSIVO NÃO CIRCULANTE
CONTAS CORRENTES PESSOAS LIGADA 57.337.816,87 D	VALORES EXIGÍVEIS A LONGO PRAZO
ATIVO NÃO CIRCULANTE	CONTA CORRENTE PESSOAS LIGADAS 260.503,42 C
IMOBILIZADO	RECUPERAÇÃO JUDICIAL 27.379.612,42 C
BENS 15.331.657,11 D	PATRIMÔNIO LÍQUIDO
	CAPITAL PRÓPRIO
	CAPITAL SOCIAL INTEGRALIZADO 37.568.464,60 C
	RESERVAS
	LUCROS OU PREJUÍZOS ACUMULADOS 7.462.828,89 C
TOTAL DO ATIVO 72.669.780,94 D	TOTAL DO PASSIVO E PATRIMÔNIO LÍQUIDO 72.669.780,94 C

Reconhecemos a exatidão do presente balanço encerrado em 30 de Setembro de 2023 conforme documentação apresentada.

IVAN FABIO DE OLIVEIRA ZURITA

FUNÇÃO: SOCIO

RG: 5.699.101-0

CPF: 623.852.408-15

JOSÉ ROBERTO RIMERIO

FUNÇÃO: TEC. CONTABIL

CPF: 328.573.738-72

TC/CRC: 1SP062508/O-0

Este documento é cópia do original, assinado digitalmente por MAURICIO DELLOVA DE CAMPOS e Tribunal de Justiça do Estado de São Paulo, protocolado em 06/02/2024 às 16:36, sob o número WAAS24700100516 Para conferir o original, acesse o site <https://esaj.tjsp.jus.br/pastadigital/pg/abrirConferenciaDocumento.do>, informe o processo 0000610-24.2018.8.26.0038 e código H8f7u0bp.

DEMONSTRAÇÃO DO RESULTADO DO EXERCÍCIO

0400 AGROZ HOLDING LTDA

CNPJ: 13.822.360/0001-10

FOLHA: 000002

ENCERRADO EM: 30/09/2023

5 - DESPESAS	
5.1 - DESPESAS OPERACIONAIS	
5.1.1 - DESPESAS OPERACIONAIS	
5.1.1.03 - IMPOSTOS E TAXAS	26,10 D
DESPESAS OPERACIONAIS	26,10 D
Total de DESPESAS	26,10 D
(=) PREJUÍZO OPERACIONAL	26,10 D
Resultado Financeiro:	
Outras Receitas/Despesas:	
(=) PREJUÍZO ANTES DOS IMPOSTOS, PARTICIP. E CONTRIBUIÇÕES	26,10 D
Provisão de Impostos:	
Participações e Contribuições:	
(=) Total do PREJUÍZO do Período:	26,10 D

Reconhecemos a exatidão da presente demonstração encerrada em 30 de Setembro de 2023 conforme documentação apresentada.

  
IVAN FABIO DE OLIVEIRA ZURITA  
FUNÇÃO: SOCIO  
RG: 5.699.101-0  
CPF: 623.852.408-15

  
JOSÉ ROBERTO RIMERIO  
FUNÇÃO: TEC. CONTABIL  
CPF: 328.573.738-72  
TC/CRC: 1SP062508/O-0

Este documento é cópia do original, assinado digitalmente por MAURICIO DELLOVA DE CAMPOS e Tribunal de Justiça do Estado de São Paulo, protocolado em 06/02/2024 às 16:36, sob o número WAAS24700100516. Para conferir o original, acesse o site <https://esaj.tjsp.jus.br/pastadigital/pg/abrirConferenciaDocumento.do>, informe o processo 0000610-24.2018.8.26.0038 e código H8f7u0bp.

AGROZ - ADMINISTRADORA DE BENS ZURITA LTDA

**BALANÇO PATRIMONIAL**

0399 AGROZ PECUARIA, INDUSTRIA E COMERCIO DE BEBIDAS ZURITA LTDA

CNPJ: 04.336.133/0001-94

FOLHA: 000002

ENCERRADO EM: 30/09/2023

ATIVO		PASSIVO	
ATIVO CIRCULANTE		PASSIVO CIRCULANTE	
VALORES A RECEBER		VALORES EXIGÍVEIS A CURTO PRAZO	
CLIENTES	3.683.515,23 D	FORNECEDORES	209.692,49 C
OUTROS CRÉDITOS	158.049,70 D	CONTAS A PAGAR	44,60 C
IMPOSTOS A RECUPERAR	70.677,44 D	OBRIGAÇÕES TRIBUTÁRIAS	3.289.099,86 C
ESTOQUES	3.865.219,61 D	OBRIGAÇÕES TRABALHISTAS/PREVIDEN	2.817.823,20 C
ATIVO BIOLÓGICO - CIRCULANTE		PROVISÕES	293.741,59 C
ATIVO BIOLÓGICO AVALIADO P/ VALOR J	30.600,00 D	EMPRÉSTIMOS E FINANCIAMENTOS	506,41 C
REBANHO BOVINO EM FORMAÇÃO	24.939.914,17 D	PASSIVO NÃO CIRCULANTE	
OUTROS REBANHOS	190.900,00 D	VALORES EXIGÍVEIS A LONGO PRAZO	
SEMEN/EMBRIÕES	7.234.972,53 D	CONTA CORRENTE PESSOAS LIGADAS	40.014.543,83 C
REALIZAVEL A LONGO PRAZO		RECUPERAÇÃO JUDICIAL	9.688.317,56 C
VALORES A REALIZAR A LONGO PRAZO		RESULTADOS DE EXERCÍCIOS FUTUROS	
DEPÓSITOS E CAUÇÕES	24.687,93 D	RECEITA DE EXERCÍCIOS FUTUROS	
CONTAS CORRENTES PESSOAS LIGADA	1.125.381,55 D	RECEITAS EXERCÍCIOS FUTUROS	380.720,00 C
ATIVO NÃO CIRCULANTE		PATRIMÔNIO LÍQUIDO	
INVESTIMENTOS		CAPITAL PRÓPRIO	
PARTICIPAÇÕES EM OUTRAS EMPRESA	300,00 D	CAPITAL SOCIAL INTEGRALIZADO	14.961.658,00 C
IMOBILIZADO		RESERVAS	
BENS	1.107.710,62 D	LUCROS OU PREJUÍZOS ACUMULADOS	29.772.228,77 D
(-) DEPRECIACÃO ACUMULADA	548.010,01 C		
TOTAL DO ATIVO.....	41.883.918,77 D	TOTAL DO PASSIVO E PATRIMÔNIO LÍQUIDO	41.883.918,77 C

Reconhecemos a exatidão do presente balanço encerrado em 30 de Setembro de 2023 conforme documentação apresentada.

IVAN FABIO DE OLIVEIRA ZURITA  
FUNÇÃO: SOCIO ADMINISTRADOR  
RG: 5.699.101-0  
CPF: 623.852.408-15

JOSÉ ROBERTO RIMERIO  
FUNÇÃO: TEC. CONTABIL  
CPF: 328.573.738-72  
TC/CRC: 1SP062508/O-0

DEMONSTRAÇÃO DO RESULTADO DO EXERCÍCIO

0399 AGROZ PECUARIA, INDUSTRIA E COMERCIO DE BEBIDAS ZURITA LTDA

CNPJ: 04.336.133/0001-94

FOLHA: 000002

ENCERRADO EM: 30/09/2023

3 - RECEITAS	
3.1 - RECEITA OPERACIONAL BRUTA	
3.1.1 - RECEITA ATIVIDADE RURAL	
3.1.1.01 - RECEITA PECUARIA	8.563,00 C
3.1.1.03 - RECEITA ALAMBIQUE	5.343,68 C
RECEITA ATIVIDADE RURAL	13.906,68 C
3.2 - DEDUÇÕES DAS RECEITAS	
3.2.1 - IMPOSTOS INCIDENTES S/ RECEITA	
3.2.1.03 - IMPOSTOS INCIDENTES S/ RECEITA ALAMBIQUE	2.274,07 D
3.2.1.07 - VENDAS CANCELADAS E ABATIMENTOS	1.128,31 D
3.2.1.08 - PROVISAO PARA CSLL E IRPJ	266,98 D
IMPOSTOS INCIDENTES S/ RECEITA	3.669,36 D
3.3 - OUTRAS RECEITAS	
3.3.1 - RECEITAS OPERACIONAIS	
3.3.1.01 - RECEITAS FINANCEIRAS	0,03 C
RECEITAS OPERACIONAIS	0,03 C
Total de RECEITAS	10.237,35 C
(=) RECEITA LÍQUIDA	10.237,35 C
4 - CUSTOS	
4.1 - CUSTO DOS PROD. E MERC. VENDIDAS	
4.1.1 - CUSTOS - PRODUTOS E MERCADORIAS VENDIDOS	
4.1.1.01 - CUSTO DOS PROD. VENDIDOS - PECUARIA	1.688,73 D
4.1.1.03 - CUSTOS DOS PRODUTOS VENDIDOS -...	2.207,89 D
CUSTOS - PRODUTOS E MERCADORIAS...	3.896,62 D
Total de CUSTOS	3.896,62 D
(=) LUCRO BRUTO	6.340,73 C
5 - DESPESAS	
5.1 - DESPESAS OPERACIONAIS	
5.1.1 - DESPESAS OPERACIONAIS	
5.1.1.01 - DESPESAS OPERACIONAIS E INSUMOS	6.976,92 D
5.1.1.02 - DESPESAS COM PESSOAL	17.925,59 D
5.1.1.04 - DESPESAS FINANCEIRAS	271,14 D
DESPESAS OPERACIONAIS	25.173,65 D
Total de DESPESAS	25.173,65 D



DEMONSTRAÇÃO DO RESULTADO DO EXERCÍCIO

0399 AGROZ PECUARIA, INDUSTRIA E COMERCIO DE BEBIDAS ZURITA LTDA

CNPJ: 04.336.133/0001-94

FOLHA: 000003

ENCERRADO EM: 30/09/2023

(=) PREJUÍZO OPERACIONAL	18.832,92 D
Resultado Financeiro:	
Outras Receitas/Despesas:	
(=) PREJUÍZO ANTES DOS IMPOSTOS, PARTICIP. E CONTRIBUIÇÕES	18.832,92 D
Provisão de Impostos:	
Participações e Contribuições:	
(=) Total do PREJUÍZO do Período:	18.832,92 D

Reconhecemos a exatidão da presente demonstração encerrada em 30 de Setembro de 2023 conforme documentação apresentada.

IVAN FABIO DE OLIVEIRA ZURITA  
FUNÇÃO: SOCIO ADMINISTRADOR  
RG: 5.699.101-0  
CPF: 623.852.408-15

JOSÉ ROBERTO RIMERIO  
FUNÇÃO: TEC. CONTABIL  
CPF: 328.573.738-72  
TC/CRC: 1SP062508/O-0



BALANÇO PATRIMONIAL

0099 AGROZ ADMINISTRADORA DE BENS ZURITA LTDA

CNPJ: 05.596.908/0001-23

FOLHA: 000002

ENCERRADO EM: 31/10/2023

ATIVO		PASSIVO	
ATIVO CIRCULANTE		PASSIVO CIRCULANTE	
DISPONIVEL		VALORES EXIGÍVEIS A CURTO PRAZO	
BANCOS COM MOVIMENTOS	17,97 D	FORNECEDORES	3.536.848,40 C
VALORES A RECEBER		CONTAS A PAGAR	20.274,57 C
CLIENTES	13.257.674,15 D	OBRIGAÇÕES TRIBUTÁRIAS	9.622.428,12 C
OUTROS CRÉDITOS	12.218.260,74 D	OBRIGAÇÕES TRABALHISTAS/PREVIDEN	4.878.538,37 C
IMPOSTOS A RECUPERAR	43.382,72 D	PROVISÕES	854.650,33 C
EMPRESTIMOS	1.550.000,00 D	EMPRÉSTIMOS E FINANCIAMENTOS	2.050.935,06 C
RECEITAS PROVISIONADAS	3.578.690,57 D	PARCELAMENTOS DE TRIBUTOS	4.096,00 C
REALIZAVEL A LONGO PRAZO		ADIANTAMENTO A CLIENTES	3.129.732,05 C
VALORES A REALIZAR A LONGO PRAZO		PASSIVO NÃO CIRCULANTE	
DEPÓSITOS E CAUÇÕES	7.195.619,20 D	VALORES EXIGÍVEIS A LONGO PRAZO	
CONTAS CORRENTES PESSOAS LIGADA	61.357.116,28 D	EMPRÉSTIMOS E FINANCIAMENTOS	7.200.000,00 C
ATIVO NÃO CIRCULANTE		CONTA CORRENTE PESSOAS LIGADAS	68.959.786,29 C
INVESTIMENTOS		CREDORES DIVERSOS	1.875.000,00 C
PARTICIPAÇÕES EM OUTRAS EMPRESA	49.690.827,67 D	RECUPERACAO JUDICIAL	169.185.178,65 C
IMOBILIZADO		RESULTADOS DE EXERCÍCIOS FUTUROS	
BENS	38.536.247,67 D	OUTRAS OBRIGAÇÕES	
(-) DEPRECIACÃO ACUMULADA	5.138.853,23 C	PROVISÕES PARA CONTINGÊNCIA	18.702.124,66 C
INTANGÍVEL	13.872,97 D	PATRIMÔNIO LÍQUIDO	
TOTAL DO ATIVO.....		CAPITAL PRÓPRIO	
182.300.656,71 D		CAPITAL SOCIAL INTEGRALIZADO	8.990.469,92 C
		RESERVAS	
		RESERVAS DE CAPITAL	55.022.452,08 C
		LUCROS OU PREJUÍZOS ACUMULADOS	171.731.853,79 D
		TOTAL DO PASSIVO E PATRIMÔNIO LÍQUIDO	182.300.656,71 C

Reconhecemos a exatidão do presente balanço encerrado em 31 de Outubro de 2023 conforme documentação apresentada.

IVAN FABIO DE OLIVEIRA ZURITA  
FUNÇÃO: SOCIO ADMINISTRADOR  
RG: 5.699.101-0  
CPF: 623.852.408-15

JOSÉ ROBERTO RIMERIO  
FUNÇÃO: TEC. CONTABIL  
CPF: 328.573.738-72  
TC/CRC: 1SP062508/O-0

## DEMONSTRAÇÃO DO RESULTADO DO EXERCÍCIO

0099 AGROZ ADMINISTRADORA DE BENS ZURITA LTDA

CNPJ: 05.596.908/0001-23

FOLHA: 000002

ENCERRADO EM: 31/10/2023

## 3 - RECEITAS

## 3.1 - RECEITA OPERACIONAL BRUTA

## 3.1.1 - RECEITA ATIVIDADE RURAL

3.1.1.02 - RECEITA AGRÍCOLA

121.625,02 C

3.1.1.04 - RECEITA DE SERVIÇOS E LOCAÇÕES

22.531,11 C

RECEITA ATIVIDADE RURAL

144.156,13 C

## 3.2 - DEDUÇÕES DAS RECEITAS

## 3.2.1 - IMPOSTOS INCIDENTES S/ RECEITA

3.2.1.04 - IMPOSTOS INCIDENTES- SERVIÇOS E LOCAÇÕES

822,38 D

3.2.1.08 - PROVISÃO PARA CSLL E IRPJ

4.503,44 D

IMPOSTOS INCIDENTES S/ RECEITA

5.325,82 D

Total de RECEITAS

138.830,31 C

(=) RECEITA LÍQUIDA

138.830,31 C

(=) LUCRO BRUTO

138.830,31 C

## 5 - DESPESAS

## 5.1 - DESPESAS OPERACIONAIS

## 5.1.1 - DESPESAS OPERACIONAIS

5.1.1.01 - DESPESAS OPERACIONAIS E INSUMOS

86.323,90 D

5.1.1.02 - DESPESAS COM PESSOAL

131.315,37 D

5.1.1.03 - IMPOSTOS E TAXAS

18.106,87 D

5.1.1.04 - DESPESAS FINANCEIRAS

19.711,60 D

DESPESAS OPERACIONAIS

255.457,74 D

Total de DESPESAS

255.457,74 D

(=) PREJUÍZO OPERACIONAL

116.627,43 D

Resultado Financeiro:

Outras Receitas/Despesas:

(=) PREJUÍZO ANTES DOS IMPOSTOS, PARTICIP. E CONTRIBUIÇÕES

116.627,43 D

Provisão de Impostos:

Participações e Contribuições:

(=) Total do PREJUÍZO do Período:

116.627,43 D

Reconhecemos a exatidão da presente demonstração encerrada em 31 de Outubro de 2023 conforme documentação apresentada.

IVAN FABIO DE OLIVEIRA ZURITA  
FUNÇÃO: SOCIO ADMINISTRADOR  
RG: 5.699.101-0  
CPF: 623.852.408-15

JOSÉ ROBERTO RIMERIO  
FUNÇÃO: TEC. CONTABIL  
CPF: 328.573.738-72  
TC/CRC: 1SP062508/O-0

BALANÇO PATRIMONIAL

0299 AGROZ AGRICOLA ZURITA S/A

CNPJ: 00.766.764/0001-92

FOLHA: 000002

ENCERRADO EM: 31/10/2023

ATIVO		PASSIVO	
ATIVO CIRCULANTE		PASSIVO CIRCULANTE	
DISPONIVEL		VALORES EXIGÍVEIS A CURTO PRAZO	
BANCOS COM MOVIMENTOS	2,69 D	FORNECEDORES	53.667,00 C
VALORES A RECEBER		OBRIGAÇÕES TRIBUTÁRIAS	967.243,55 C
CLIENTES	30.886,45 D	OBRIGAÇÕES TRABALHISTAS/PREVIDEN	2.016.811,90 C
OUTROS CRÉDITOS	1.420.936,36 D	PROVISÕES	169.132,54 C
IMPOSTOS A RECUPERAR	235.539,55 D	EMPRÉSTIMOS E FINANCIAMENTOS	50,00 C
ATIVO BIOLÓGICO - CIRCULANTE		PARCELAMENTOS DE TRIBUTOS	41.597,62 C
ATIVO BIOLÓGICO AVALIADO P/ VALOR J	0,01 D	ADIANTAMENTO A CLIENTES	308.000,00 C
ATIVO BIOLÓGICO - DEPRECIAÇÃO	0,01 C	PASSIVO NÃO CIRCULANTE	
REALIZAVEL A LONGO PRAZO		VALORES EXIGÍVEIS A LONGO PRAZO	
VALORES A REALIZAR A LONGO PRAZO		CONTA CORRENTE PESSOAS LIGADAS	43.777.205,54 C
DEPÓSITOS E CAUÇÕES	76.364,43 D	RECUPERAÇÃO JUDICIAL	40.219.892,29 C
CONTAS CORRENTES PESSOAS LIGADA	45.851.793,42 D	RESULTADOS DE EXERCÍCIOS FUTUROS	
ATIVO NÃO CIRCULANTE		OUTRAS OBRIGAÇÕES	
INVESTIMENTOS		PASSIVOS FISCAIS DIFERIDOS	69.962,32 C
PARTICIPAÇÕES EM OUTRAS EMPRESA	5.443,58 D	PATRIMÔNIO LÍQUIDO	
IMOBILIZADO		CAPITAL PRÓPRIO	
BENS	1.466.284,70 D	CAPITAL SOCIAL INTEGRALIZADO	
(-) DEPRECIAÇÃO ACUMULADA	1.449.510,28 C	RESERVAS	
DIFERIDO		RESERVAS DE CAPITAL	
CSLL E IRPJ DIFERIDO	3.943.503,39 D	LUCROS OU PREJUÍZOS ACUMULADOS	
TOTAL DO ATIVO.....	51.581.244,29 D	TOTAL DO PASSIVO E PATRIMÔNIO LÍQUIDO	51.581.244,29 C

Reconhecemos a exatidão do presente balanço encerrado em 31 de Outubro de 2023 conforme documentação apresentada.

IVAN FABIO DE OLIVEIRA ZURITA  
FUNÇÃO: ADMINISTRADOR  
RG: 7611298  
CPF: 623.852.408-15

JOSÉ ROBERTO RIMERIO  
FUNÇÃO: TEC. CONTABIL  
CPF: 329.573.738-72  
TC/CRC: 1SP062508/O-0



DEMONSTRAÇÃO DO RESULTADO DO EXERCÍCIO

0299 AGROZ AGRICOLA ZURITA S/A

CNPJ: 00.766.764/0001-92

FOLHA: 000002

ENCERRADO EM: 31/10/2023

DESPESAS

DESPESAS OPERACIONAIS

DESPESAS OPERACIONAIS

DESPESAS OPERACIONAIS E INSUMOS

1.833,87 D

DESPESAS COM PESSOAL

54.452,36 D

DESPESAS OPERACIONAIS

56.286,23 D

Total de DESPESAS

56.286,23 D

Resultado Financeiro:

Outras Receitas/Despesas:

(=) Total do PREJUÍZO do Período:

56.286,23 D

Reconhecemos a exatidão da presente demonstração encerrada em 31 de Outubro de 2023 conforme documentação apresentada.

IVAN FABIO DE OLIVEIRA ZURITA

FUNÇÃO: ADMINISTRADOR

RG: 7611298

CPF: 623.852.408-15

JOSÉ ROBERTO RIMERIO

FUNÇÃO: TEC. CONTABIL

CPF: 328.573.738-72

TC/CRC: 1SP062508/O-0

BALANÇO PATRIMONIAL

0400 AGROZ HOLDING LTDA

CNPJ: 13.822.360/0001-10

FOLHA: 000002

ENCERRADO EM: 31/10/2023

ATIVO		PASSIVO	
ATIVO CIRCULANTE		PASSIVO CIRCULANTE	
VALORES A RECEBER		VALORES EXIGÍVEIS A CURTO PRAZO	
IMPOSTOS A RECUPERAR	306,98 D	OBRIGAÇÕES TRIBUTÁRIAS	3.157,25 D
REALIZAVEL A LONGO PRAZO		OBRIGAÇÕES TRABALHISTAS/PREVIDEN	1.479,14 C
VALORES A REALIZAR A LONGO PRAZO		PASSIVO NÃO CIRCULANTE	
CONTAS CORRENTES PESSOAS LIGADA	57.337.816,87 D	VALORES EXIGÍVEIS A LONGO PRAZO	
ATIVO NÃO CIRCULANTE		CONTA CORRENTE PESSOAS LIGADAS	260.787,91 C
IMOBILIZADO		RECUPERACAO JUDICIAL	27.379.612,42 C
BENS	15.331.657,11 D	PATRIMÔNIO LÍQUIDO	
		CAPITAL PRÓPRIO	
		CAPITAL SOCIAL INTEGRALIZADO	37.588.464,60 C
		RESERVAS	
		LUCROS OU PREJUÍZOS ACUMULADOS	7.462.594,12 C
TOTAL DO ATIVO.....	72.669.780,94 D	TOTAL DO PASSIVO E PATRIMÔNIO LÍQUIDO	72.669.780,94 C

Reconhecemos a exatidão do presente balanço encerrado em 31 de Outubro de 2023 conforme documentação apresentada.

IVAN FABIO DE OLIVEIRA ZURITA  
FUNÇÃO: SOCIO  
RG: 5.699.101-0  
CPF: 623.852.408-15

JOSÉ ROBERTO RIMERIO  
FUNÇÃO: TEC. CONTABIL  
CPF: 328.573.738-72  
TC/CRC: 1SP062508/O-0



# DEMONSTRAÇÃO DO RESULTADO DO EXERCÍCIO

0400 AGROZ HOLDING LTDA

CNPJ: 13.822.360/0001-10

FOLHA: 000002

ENCERRADO EM: 31/10/2023

## 5 - DESPESAS

### 5.1 - DESPESAS OPERACIONAIS

#### 5.1.1 - DESPESAS OPERACIONAIS

##### 5.1.1.04 - DESPESAS FINANCEIRAS

##### 5.1.1.06 - DESPESAS NÃO DEDUTÍVEIS

23,03 D

212,74 D

### DESPESAS OPERACIONAIS

235,77 D

### Total de DESPESAS

235,77 D

### (=) PREJUÍZO OPERACIONAL

235,77 D

### Resultado Financeiro:

### Outras Receitas/Despesas:

### (=) PREJUÍZO ANTES DOS IMPOSTOS, PARTICIP. E CONTRIBUIÇÕES

235,77 D

### Provisão de Impostos:

### Participações e Contribuições:

### (=) Total do PREJUÍZO do Período:

235,77 D

Reconhecemos a exatidão da presente demonstração encerrada em 31 de Outubro de 2023 conforme documentação apresentada.

IVAN FABIO DE OLIVEIRA ZURITA

FUNÇÃO: SOCIO

RG: 5.699.101-0

CPF: 623.852.408-15

JOSÉ ROBERTO RIMERIO

FUNÇÃO: TEC. CONTABIL

CPF: 328.573.738-72

TC/CRC: 1SP062508/O-0

**BALANÇO PATRIMONIAL**

0399 AGROZ PECUARIA, INDUSTRIA E COMERCIO DE BEBIDAS ZURITA LTDA

CNPJ: 04.336.133/0001-94

FOLHA: 000002

ENCERRADO EM: 31/10/2023

ATIVO		PASSIVO	
ATIVO CIRCULANTE		PASSIVO CIRCULANTE	
DISPONIVEL		VALORES EXIGÍVEIS A CURTO PRAZO	
BANCOS COM MOVIMENTOS	3,65 D	FORNECEDORES	209.449,96 C
VALORES A RECEBER		CONTAS A PAGAR	44,80 C
CLIENTES	3.680.353,19 D	OBRIGAÇÕES TRIBUTÁRIAS	3.293.380,26 C
OUTROS CRÉDITOS	158.049,70 D	OBRIGAÇÕES TRABALHISTAS/PREVIDEN	2.824.824,62 C
IMPOSTOS A RECUPERAR	70.677,44 D	PROVISÕES	299.992,68 C
ESTOQUES	3.862.538,25 D	EMPRÉSTIMOS E FINANCIAMENTOS	180,91 C
ATIVO BIOLÓGICO - CIRCULANTE		PASSIVO NÃO CIRCULANTE	
ATIVO BIOLÓGICO AVALIADO P/ VALOR J	30.600,00 D	VALORES EXIGÍVEIS A LONGO PRAZO	
REBANHO BOVINO EM FORMAÇÃO	24.935.354,73 D	CONTA CORRENTE PESSOAS LIGADAS	40.024.234,29 C
OUTROS REBANHOS	190.900,00 D	RECUPERAÇÃO JUDICIAL	9.688.317,56 C
SEMEN/EMBRIÕES	7.234.972,53 D	RESULTADOS DE EXERCÍCIOS FUTUROS	
REALIZAVEL A LONGO PRAZO		RECEITA DE EXERCÍCIOS FUTUROS	
VALORES A REALIZAR A LONGO PRAZO		RECEITAS EXERCÍCIOS FUTUROS	
DEPÓSITOS E CAUÇÕES	24.050,69 D	PATRIMÔNIO LÍQUIDO	
CONTAS CORRENTES PESSOAS LIGADA	1.142.476,55 D	CAPITAL PRÓPRIO	
ATIVO NÃO CIRCULANTE		CAPITAL SOCIAL INTEGRALIZADO	
INVESTIMENTOS		RESERVAS	
PARTICIPAÇÕES EM OUTRAS EMPRESA	300,00 D	LUCROS OU PREJUÍZOS ACUMULADOS	
IMOBILIZADO			
BENS	1.107.710,62 D		
(-) DEPRECIACÃO ACUMULADA	548.021,91 C		
TOTAL DO ATIVO.....	41.890.865,44 D	TOTAL DO PASSIVO E PATRIMÔNIO LÍQUIDO	41.890.865,44 C

Reconhecemos a exatidão do presente balanço encerrado em 31 de Outubro de 2023 conforme documentação apresentada.

IVAN FABIO DE OLIVEIRA ZURITA  
FUNÇÃO: SOCIO ADMINISTRADOR  
RG: 5.699.101-0  
CPF: 623.852.408-15

JOSÉ ROBERTO RIMERIO  
FUNÇÃO: TEC. CONTABIL  
CPF: 328.573.738-72  
TC/CRC: 1SP062508/O-0

ADMINISTRADORA DE BENS LÍQUIDA

# DEMONSTRAÇÃO DO RESULTADO DO EXERCÍCIO

fls. 3404

0399 AGROZ PECUARIA, INDUSTRIA E COMERCIO DE BEBIDAS ZURITA LTDA

CNPJ: 04.336.133/0001-94

FOLHA: 000002

ENCERRADO EM: 31/10/2023

## 3 - RECEITAS

### 3.1 - RECEITA OPERACIONAL BRUTA

#### 3.1.1 - RECEITA ATIVIDADE RURAL

##### 3.1.1.01 - RECEITA PECUARIA

10.000,00 C

##### 3.1.1.03 - RECEITA ALAMBIQUE

7.417,83 C

#### RECEITA ATIVIDADE RURAL

17.417,83 C

### 3.2 - DEDUÇÕES DAS RECEITAS

#### 3.2.1 - IMPOSTOS INCIDENTES S/ RECEITA

##### 3.2.1.01 - IMPOSTOS INCIDENTES S/ RECEITA PECUARIA

248,20 D

##### 3.2.1.03 - IMPOSTOS INCIDENTES S/ RECEITA ALAMBIQUE

3.035,49 D

##### 3.2.1.08 - PROVISAO PARA CSLL E IRPJ

355,77 D

#### IMPOSTOS INCIDENTES S/ RECEITA

3.639,46 D

### 3.3 - OUTRAS RECEITAS

#### 3.3.1 - RECEITAS OPERACIONAIS

##### 3.3.1.01 - RECEITAS FINANCEIRAS

0,01 C

#### RECEITAS OPERACIONAIS

0,01 C

### Total de RECEITAS

13.778,38 C

### (=) RECEITA LÍQUIDA

13.778,38 C

## 4 - CUSTOS

### 4.1 - CUSTO DOS PROD. E MERC. VENDIDAS

#### 4.1.1 - CUSTOS - PRODUTOS E MERCADORIAS VENDIDOS

##### 4.1.1.01 - CUSTO DOS PROD. VENDIDOS - PECUARIA

4.559,44 D

##### 4.1.1.03 - CUSTOS DOS PRODUTOS VENDIDOS -...

2.681,36 D

#### CUSTOS - PRODUTOS E MERCADORIAS...

7.240,80 D

### Total de CUSTOS

7.240,80 D

### (=) LUCRO BRUTO

6.537,58 C

## 5 - DESPESAS

### 5.1 - DESPESAS OPERACIONAIS

#### 5.1.1 - DESPESAS OPERACIONAIS

##### 5.1.1.01 - DESPESAS OPERACIONAIS E INSUMOS

1.442,80 D

##### 5.1.1.02 - DESPESAS COM PESSOAL

24.066,18 D

##### 5.1.1.03 - IMPOSTOS E TAXAS

484,30 D

##### 5.1.1.04 - DESPESAS FINANCEIRAS

252,97 D

#### DESPESAS OPERACIONAIS

26.246,25 D

### Total de DESPESAS

26.246,25 D



# DEMONSTRAÇÃO DO RESULTADO DO EXERCÍCIO

0399 AGROZ PECUARIA, INDUSTRIA E COMERCIO DE BEBIDAS ZURITA LTDA

CNPJ: 04.336.133/0001-94

FOLHA: 000003

ENCERRADO EM: 31/10/2023

(=) PREJUÍZO OPERACIONAL

19.708,67 D

Resultado Financeiro:

Outras Receitas/Despesas:

(=) PREJUÍZO ANTES DOS IMPOSTOS, PARTICIP. E CONTRIBUIÇÕES

19.708,67 D

Provisão de Impostos:

Participações e Contribuições:

(=) Total do PREJUÍZO do Período:

19.708,67 D

Reconhecemos a exatidão da presente demonstração encerrada em 31 de Outubro de 2023 conforme documentação apresentada.

IVAN FABIO DE OLIVEIRA ZURITA  
FUNÇÃO: SOCIO ADMINISTRADOR

RG: 5.699.101-0

CPF: 623.852.408-15

JOSÉ ROBERTO RIMERIO  
FUNÇÃO: TEC. CONTABIL

CPF: 328.573.738-72

TC/CRC: 1SP062508/O-0