



**EXCELENTÍSSIMA SENHORA DOUTORA JUÍZA DE DIREITO DA VARA
ÚNICA DA COMARCA DE NEVES PAULISTA – ESTADO DE SÃO PAULO**

Processo sob nº 0000216-81.2020.8.26.0382

Incidente de Exibição de Documento ou Coisa Cível

R4C – ADMINISTRAÇÃO JUDICIAL LTDA., regularmente nomeada *Administradora Judicial* nos autos do Pedido de Recuperação Judicial da empresa **BIOFASA AGRÍCOLA – EIRELI – EM RECUPERAÇÃO JUDICIAL**, vem, respeitosamente, à presença de Vossa Excelência, em atenção a r. decisão de fls. 142, expor e requerer o quanto segue.

Informa estar ciente da documentação contábil carreada aos autos pela Recuperanda às fls. 37/141 afetos aos meses de agosto, setembro 2020, e que tais documentos também foram encaminhados a esta Administradora Judicial via e-mail, bem como os documentos atinentes ao mês de outubro de 2020 – os quais foram detidamente analisados e verificados para a confecção do Relatório Mensal de Atividades ora anexo.

Isto posto, em atendimento ao disposto no artigo 22, inciso II, alínea “c” da Lei nº 11.101/05, esta Administradora Judicial, vem requerer a juntada aos autos do **Relatório Mensal de Atividades** da Recuperanda, relativo aos meses de agosto, setembro e outubro de 2020, bem como documentos anexos referentes ao mesmo período, ainda que os mesmos já se encontrem anexos aos autos.

Informa, também, que o Relatório Mensal de Atividades está de acordo com o Comunicado nº 786/2020 e que nele também constam informações a respeito do impacto que a Recuperanda vem sofrendo devido a pandemia do Covid-19.

Aproveitando o ensejo, em atendimento ao quanto esperado deste auxiliar do juízo no predado de suas funções, informa que procedeu, na data de 23 de novembro de 2020, a **visita não agendada** à sede da Recuperanda, com a finalidade primal de verificar o devido funcionamento da mesma.

Em assim sendo, informa que o preposto deste signatário foi devidamente recepcionado e, após solicitação, conduzido para visita à sede da empresa.

Com base no presente Relatório Fotográfico, pode-se constatar que a Recuperanda segue operando em seu ramo de mercado, com indicativos robustos de plena e desejada operação em seu ramo de negócio, transparecendo – visualmente - um escoreito funcionamento.

Importante salientar que este relatório tem o objetivo de demonstrar visualmente a situação das atividades empresariais da Recuperanda, um dos fatores essenciais e basilares da Recuperação Judicial, e deve servir como complemento ao quanto noticiado nos Relatórios Mensais de Atividades, estes sim de propriedade para analisar a saúde financeira da operação da Recuperanda e a sua viabilidade econômica no transcorrer do procedimento recuperacional.

Diante do exposto, esta Administradora Judicial requer:

- (i) A juntada do **Relatório Mensal de Atividades** da Recuperanda relativo aos meses de agosto, setembro e outubro de 2020, bem como, os respectivos documentos contábeis, anexo à presente, em atendimento ao disposto no artigo 22, inciso II, alínea “c” da Lei nº 11.101/05;
- (ii) A juntada aos autos do Relatório Fotográfico de inspeção à sede da Recuperanda, **em visita não agendada** realizada em 23 de novembro de 2020.

Termos em que,

Pede deferimento.

Campinas, 02 de dezembro de 2020.

R4C – ADMINISTRAÇÃO JUDICIAL LTDA

Fernando Ferreira Castellani
OAB/SP nº 345.711

Felipe Rodrigues Medeiros
Estagiário de Direito

Arthur F. Cesarini
OAB/SP nº 209.877



ADMINISTRAÇÃO
JUDICIAL

Relatório Mensal de Atividades

Biofasa Agrícola Eireli

Outubro/2020



Sumário

1. INTRODUÇÃO.....	5
2. ASPECTOS CONJUNTURAIS E CONTEXTO SETORIAL.....	6
2.1. SITUAÇÃO DA RECUPERANDA.....	14
3. VISÃO GERAL DA RECUPERANDA.....	14
3.1. DO SEGMENTO DE ATUAÇÃO	14
3.2. DA RELAÇÃO DE ESTABELECIMENTOS E FILIAIS.....	15
3.3. DA COMPOSIÇÃO SOCIETÁRIA	16
3.4. DA ESTRUTURA ORGANIZACIONAL.....	16
4. INFORMAÇÕES ECONÔMICAS E CONTÁBEIS.....	17
4.1. BALANÇO PATRIMONIAL	17
4.1.1. Disponível	18
4.1.2. Contas a Receber	18
4.1.3. Estoques.....	19
4.1.4. Investimentos.....	20
4.1.5. Imobilizado.....	20
4.1.6. Fornecedores.....	21
4.1.7. Empréstimos e Financiamentos.....	22
4.1.8. Obrigações Sociais e Trabalhistas.....	22
4.1.9. Passivo Tributário.....	23
4.2. DEMONSTRAÇÃO DO RESULTADO DO EXERCÍCIO	24
4.2.1. Faturamento e Deduções de Vendas	24
4.2.2. Receita Líquida e Custo de Vendas.....	25
4.2.3. Margem de Contribuição e Despesas Operacionais.....	26
4.2.4. Resultado Operacional.....	27
4.2.5. Resultado Financeiro.....	27
4.2.6. Resultado Líquido.....	28
4.3. ÍNDICES E INDICADORES	29
4.3.1. Liquidez Corrente.....	29
4.3.2. Liquidez Geral.....	29
4.3.3. Endividamento	30
4.3.4. Participação do Custo de Vendas	31



4.3.5.	Resultado da operação	32
4.3.6.	Retorno Líquido	32
5.	PASSIVO CONCURSAL	33
6.	ANÁLISE E CONSIDERAÇÕES FINAIS	34
7.	ACOMPANHAMENTO PROCESSUAL	34
8.	ANEXOS.....	34



Glossário

Biofasa	Biofasa – Agrícola Eireli
DRE	Demonstrativo de Resultado do Exercício
BP	Balanço Patrimonial
DFC	Demonstração de Fluxo de Caixa
Receita Bruta ou Faturamento	Todas as receitas operacionais auferidas pela empresa em um determinado período, incluindo impostos, comissões, etc.
Receita Líquida	Se trata do faturamento ou receita bruta depois de deduzidos os impostos, devoluções e comissões, sendo esta última de acordo com a política da empresa.
Custo de Vendas	São os gastos diretamente ligados a produção, como matéria-prima, materiais auxiliares e mão-de-obra direta.
Margem de Contribuição	Por margem de contribuição entende-se o valor que a operação da empresa gera após deduzir os impostos e os custos de vendas. Esse valor deve ser suficiente para cobrir as despesas da empresa e gerar retorno aos sócios.
EBITDA	O EBITDA (<i>Earnings before interests, taxes, depreciation and amortizations</i>) – resultado antes dos juros, impostos, depreciação e amortizações – representa a geração operacional de caixa da empresa, isto é, o quanto a empresa consegue gerar de recursos apenas em suas atividades operacionais e, por isso, também é chamado de resultado operacional.
Resultado Financeiro	É a diferença entre as despesas financeiras da empresa, que podem ser provenientes de juros pagos sobre empréstimos, descontos de duplicatas, variação cambial, entre outras operações; e ganhos obtidos no mercado financeiro. Não é um resultado ligado diretamente a operação executada pela empresa.
Resultado Não Operacional	É a diferença entre ganhos e despesas referentes a fatos não ligados a operação da empresa, como aluguéis, venda de um imóvel ou ativo imobilizado.
Resultado Líquido	Se trata de resultado final da empresa, depois de contabilizado todos os fatores ocorridos no exercício.

Biofasa – Agrícola Eireli

1. Introdução

O presente relatório foi elaborado com o objetivo primordial de demonstrar – nos termos da Lei nº 11.101/2005 – Lei de Recuperação de Empresas e Falência – as bases financeiras, operacionais e estratégicas em direção à desejada superação da sua crise, de forma a resguardar e maximizar sua função social, seja como entidade geradora de bens e recursos, seja como provedora de empregos e tributos resguardando também os interesses da comunidade de credores.

Neste sentido, a presente análise sumária sintetiza, observa e relata a capacidade financeira da empresa a partir de informações disponibilizadas exclusivamente pela recuperanda, não sendo neste momento factíveis de verificação por esta Perita. Confiamos, portanto, na qualidade, completude, rigorosidade e precisão de tais informações¹.

Cabe ressaltar ainda que o relatório leva em consideração outras variáveis de cunho não apenas micro, mas também macroeconômico.

Com base nos dados que aqui serão apresentados, verificaremos ou não a capacidade da empresa, no presente momento e contexto, de honrar suas responsabilidades,

¹ Tendo em vista a presunção de boa-fé e correção por parte da recuperanda, especialmente por tratar-se de ato que é processado em juízo, submetido, portanto, ao ministério do Poder Judiciário, eis que os relatórios mensais são elaborados por esta Administradora Judicial a partir de informações fornecidas pela Recuperanda, de modo que esta deve estar ciente de que tem exclusiva responsabilidade pela higidez, correção técnica e veracidade da documentação disponibilizada. Assim, esta auxiliar do juízo não hesitará em adotar as medidas cabíveis caso constatare qualquer indício de fraude na concepção da documentação que serve de base à elaboração dos relatórios mensais.

tendo em vista o processo de Recuperação Judicial, em especial em face de seus credores.

O atual relatório retrata exclusivamente as informações disponibilizadas, pelas recuperandas, entre os meses de janeiro/2020 a outubro/2020.

2. Aspectos conjunturais e contexto setorial

A atividade empresarial² é organizada para a produção, circulação de bens ou de serviços e, como atividade econômica está sujeita a diversos riscos – internos e externos – que podem levar uma empresa a situação de crise econômico-financeira.

Neste sentido, além da análise econômico-financeira baseada nas demonstrações contábeis disponibilizadas pela recuperanda, importa trazer à evidência uma breve análise da conjuntura econômica, bem como, da atual situação do setor desenvolvido.

É de conhecimento que, assim como no resto do mundo, com maior rigor a economia brasileira tem sofrido negativamente com o impacto do Covid-19, o qual tem-se refletido nas expectativas para a inflação futura e baixo crescimento do país.

Segundo o relatório Focus do Banco Central divulgado na data de 30/11/2020 estima-se que o PIB brasileiro apresentará contração de 4,50% neste ano. A previsão do mercado financeiro para o próximo ano passou de 3,40% para 3,45%. Ainda neste sentido e de acordo com o Instituto Brasileiro de Geografia e Estatística (IBGE)³, a economia apresentou queda de 9,7% no segundo trimestre de 2020. Caso a previsão

² Negrão, Ricardo. Direito empresarial: estudo unificado. 5 ed. rev. – São Paulo, 2014.

³ No dia 03 de dezembro será divulgado o resultado do terceiro trimestre.



do relatório se confirme, esse será o pior desempenho do PIB brasileiro no último século.

Ainda de acordo com o relatório Focus, a previsão para o câmbio passou de R\$ 5,38/US\$ na semana passada para R\$ 5,36/US\$. Para o ano de 2021, os investidores mantiveram, pela quinta vez consecutiva, a projeção de R\$ 5,20/US\$ – informação também relevante, haja vista que várias empresas estão sujeitas à sua variação, afetando assim o seu resultado.

Ainda neste sentido, outra informação importante para àquelas que exportam seus produtos ao resto do mundo, diz respeito a Balança Comercial. A expectativa para 2020 é de superávit de US\$ 57,90 bilhões. Em relação ao ano de 2021, a expectativa – também de superávit – de US\$ 56,50 bilhões.

Em relação a taxa básica de juros da economia (Selic), os especialistas do mercado esperam a permanência de 2% até o fim deste ano, enquanto para próximo ano, a previsão é de 3%.

A projeção para a inflação subiu pela décima sexta semana consecutiva passando de 3,45% para 3,54% ao ano, permanecendo abaixo da meta fixada⁴ pelo Conselho Monetário Nacional (CMN) para o ano de 2020, de 4%. Para alguns economistas ouvidos pelo Banco Central (BC), a expectativa para o próximo ano é de 3,47%.

Setorialmente, verifica-se diferentes impactos – dado a especificidade de cada um dos setores.

⁴ Há uma tolerância de 1,5 percentual, portanto, podendo ir de 2,5% até 5,5%.



Hoje, o setor canavieiro é formado por aproximadamente 360 usinas e 70 mil produtores de cana-de-açúcar, assim como de etanol os quais sofreram impactos da pandemia.

De acordo com especialistas da área, a perspectiva era de queda na demanda na ordem de 70% - cenário completamente caótico, o qual felizmente não se realizou.

À título de melhor entendimento e, segundo a Scot Consultoria:

O ATR da cana - Açúcar Total Recuperável - representa a qualidade da cana, a capacidade de ser convertida em açúcar ou álcool através dos coeficientes de transformação de cada unidade produtiva. Para efetuar o pagamento aos fornecedores, por exemplo, uma usina amostra a cana antes da recepção na indústria para avaliar a qualidade e, a partir dessa informação, determinar o pagamento. Os produtores de cana, antes de colher, realizam coletas de amostras para saber a melhor hora da colheita, para que possam obter a melhor renda possível por tonelada fornecida. O cálculo do ATR é atrelado ao preço dos produtos finais da produção de cana, que são o açúcar e o álcool. Quando esses preços oscilam, o preço do ATR também varia. Em épocas em que ocorre excesso de oferta, o preço cai.

Inicialmente, a queda nos valores internacionais de petróleo e as medidas de isolamento acabaram abalando não apenas o consumo, mas consequentemente, os preços. Em relação ao açúcar – que passou a remunerar melhor as usinas devido ao fator cambial – não apresentou avanço na bolsa de *commodities* de Nova York.

Segundo a avaliação do diretor da Canaoeste, Gustavo Chavaglia:

Se os preços do petróleo voltarem aos US\$ 40/barril, mais o dólar acima de R\$ 5,00, certamente podemos esperar a retomada dos preços da cana acima até das expectativas que tínhamos antes da pandemia, de R\$ 0,70 ou até R\$ 0,80 para o segundo semestre.

De acordo com o Conselho dos Produtores de Cana-de-açúcar, Açúcar e Alcool do Estado de São Paulo (Consecana-SP), o valor do ATR (açúcares totais recuperáveis) fechou em R\$ 0,7646 em março/2020, contra R\$ 0,7571 no mês de fevereiro/2020 – demonstrando uma valorização de 0,99%. Em relação aos preços do valor acumulado, estes foram firmados em R\$ 0,6579 o quilo, contra R\$ 0,6487 – resultando assim em uma valorização de 1,41%.

Vale ainda observar que, o ATR referente ao mês de maio apresentou o valor de R\$ 0,6934 – registrando, portanto, diminuição de 1,01%⁵ quando comparado ao mês de abril (R\$ 0,7005). Este valor é utilizado como parâmetro, embora os negócios estejam, cada vez menos, sendo determinados pelo chamado “ATR seco”.

Referente aos meses de junho e julho, o ATR registrou valor de R\$ 0,6765 e R\$ 0,6588, respectivamente – contabilizando diminuição de 2,62%.

Em termos de produção, na primeira metade do mês de junho, 47,1% da cana-de-açúcar foi destinada à produção de açúcar, enquanto na mesma data de 2019, esta era de 35,69%.

Segundo o diretor técnico da Única, Antonio de Pádua Rodrigues:

⁵ Já esperado devido à redução nos preços dos produtos comercializados pelas usinas.



A produção de açúcar apresenta crescimento em torno de 57% até o momento, fruto da maior moagem, da melhor qualidade da matéria-prima, da baixa demanda por etanol no mercado interno e dos preços mais remuneradores do adoçante.

Dados atualizados revelam que a produção de açúcar cresceu 51,04% na primeira metade do mês de agosto, atingindo 3,22 milhões de toneladas, contra 2,13 milhões de toneladas verificadas na primeira quinzena do mês de julho. Antonio de Pádua Rodrigues, afirma que:

O aumento de 7,46 milhões de toneladas na produção de açúcar registrada até o momento reflete o incremento na disponibilidade de matéria-prima e a maior procura pelo produto brasileiro. Desse total, cerca de 5,4 milhões decorreram da alteração do mix de produção e o restante do avanço de moagem e melhor qualidade da cana colhida.

Na primeira quinzena de setembro, a produção de açúcar no Centro-Sul apresentou aumento de 55,96% - fato devido não apenas a maior moagem, mas também a qualidade da cana-de-açúcar e ao mix açucareiro.

No que diz respeito a segunda quinzena de outubro, no Centro-Sul, verificou-se crescimento de 14,4% na produção de açúcar quando comparada a segunda quinzena de outubro de 2019, enquanto a moagem de cana-de-açúcar foi de 26,8 milhões de toneladas – com baixa de 18,3% na comparação ano a ano. Vale ainda observar que as usinas seguem priorizando a produção de açúcar devido a elevada rentabilidade das exportações, a qual deve ser atribuída a valorização do dólar.

Em relação ao etanol, na primeira metade de junho, houve redução de 19,61% na venda de etanol hidratado – alcançando 735,79 milhões de litros contra 915,23



milhões de litros vendidos no mesmo período da última safra. Em relação ao etanol anidro, a diminuição foi de 10,74%, com 317,71 milhões de litros vendidos em 2020 contra 355,92 milhões de litros em 2019.

Se compararmos tais resultados aos dados da primeira quinzena do mês de agosto verificaremos que o volume fabricado de etanol alcançou 2,27 bilhões de litros, sendo 718,17 milhões de litros de etanol anidro e 1,56 bilhão de etanol hidratado⁶.

Na primeira quinzena de setembro houve queda de 4,65% no volume fabricado de etanol, sendo que deste total, o volume de etanol anidro registrou aumento de 9,01% atingindo 745,37 milhões de litros, enquanto o hidratado apresentou diminuição de 10,07% totalizando 1,54 bilhão de litros⁷.

Devido ao fato das usinas focarem no açúcar, a produção de etanol sofreu forte retração: o volume total produzido registrou queda de 26,9% - 1,505 bilhão de litros – sendo que 868 milhões foram de etanol hidratado (redução de 38,8%) e 638 milhões de etanol anidro (diminuição de 0,85%).

Algumas medidas foram tomadas no sentido de atender às atuais necessidades do setor.

Visando atender – mesmo que parcialmente – a questão do financiamento, no início do mês de junho⁸, o Banco Nacional de Desenvolvimento Econômico e Social (BNDES) – em parceria com bancos privados liderados pelo Banco do Brasil – disponibilizou o Programa de Apoio ao Setor Sucroalcooleiro (BNDES PASS), cujos

⁶ Do total registrado, 92,55 milhões de litros foram fabricados a partir do milho.

⁷ Foram fabricados 99,88 milhões de litros de etanol de milho.

⁸ Disponibilizado no dia 17 de junho.



créditos poderiam chegar a R\$ 3 bilhões⁹, cuja carência será de até 6 meses com prazo de até dois anos para pagamento. Segundo tais contratos, os estoques de etanol poderão ser utilizados como garantia quando da obtenção destes recursos.

Nesta linha de crédito seria disponibilizada, a cada empresa, um valor máximo de R\$ 200 milhões, sendo o mínimo de R\$ 10 milhões, àquela empresa que tiver um faturamento mínimo de R\$ 300 milhões por ano.

Segundo o Valor Econômico e a epbr, após um mês de criação, o BNDES não recebeu nenhum pedido de financiamento. O BNDES afirmou que:

A principal explicação é a melhora do mercado de combustíveis ocorrida após o lançamento do produto. Depois de uma queda abrupta de demanda e preço em março e abril, os preços se recuperaram em função da desvalorização do dólar, alta do preço do petróleo e recuperação da demanda.

E conclui:

O prazo final para protocolo de projetos no PASS [a linha] é fim de setembro e, por ser o etanol uma 'commodity', os preços podem mudar novamente, sendo importante o BNDES ter um produto disponível para o setor.

Segundo especialistas, as usinas que mais enfrentam problemas financeiros e, portanto, precisam do auxílio são as destilarias que produzem exclusivamente etanol, e são justamente, as que tem maiores dificuldades para cumprir os critérios exigidos pelo BNDES para o acesso ao financiamento.

⁹ O BNDES disponibilizará R\$ 1,5 bilhão, enquanto as demais instituições financeiras, a outra metade. Vale ainda mencionar que, os bancos também poderão oferecer linhas de crédito por conta própria.

A Agência Nacional do Petróleo, Gás Natural e Biocombustíveis (ANP) constatou que 117 usinas ainda não apresentaram a documentação necessária para a regularização financeira, a Certidão Negativa de Débitos (CDN) e a certidão de Créditos não Quitados do Setor Público Federal (CADIN) – fato impeditivo à concessão.

Ainda neste sentido, dois pontos importantes devem ser considerados. Se por um lado a linha de financiamento compartilhada com bancos públicos é inviabilizada às usinas em recuperação judicial, por outro lado, importante lembrar que as usinas mistas¹⁰ maximizaram sua produção açucareira, destinada ao mercado internacional, o que trouxe alívio às contas devido à alta valorização do dólar nos últimos meses.

À título de atualização vale mencionar que o Brasil exportou 3,621 milhões de toneladas de açúcar no mês de setembro, o que representa um aumento de 111,6% no volume embarcado em igual período no ano passado (1,711 milhão de toneladas). Segundo a Cogo (Inteligência em Agronegócio), tal fato reflete o mix de produção prevalente nesta safra, assim como a atratividade da comercialização externa.

Todas essas informações são relevantes ao entendimento do setor haja vista que a diminuição da oferta de crédito – independente da condição da empresa – impacta toda a cadeia do setor, inviabilizando seu melhor funcionamento.

Com base no cenário acima exposto e, de acordo com especialistas do setor, o clima apresenta-se mais estável e otimista àqueles que possuem não apenas uma posição sólida de caixa, mas também boas condições nos canaviais e na estrutura da empresa

¹⁰ Àquelas que produzem etanol e açúcar.



sendo estas condições propícias a alteração no mix de produção, isto é, alterando a velocidade e a distribuição de comercialização de açúcar ao longo da safra.

2.1. Situação da recuperanda

A recuperanda aguarda a realização da AGC.

3. Visão geral da Recuperanda

Neste ponto, será apresentada a composição societária da empresa, assim como, eventuais alterações no que diz respeito às participações societárias. Não menos importante, também relacionaremos os estabelecimentos e filiais (quando houver), com breve descritivo da atividade desenvolvida em cada um, quando segmentada ou diferenciada.

3.1. Do segmento de atuação

Informações	Biofasa
Tipo de Estabelecimento	Matriz
Razão Social	Biofasa - Agrícola Eireli
Nome Fantasia	N/A
Data de Abertura	07/05/2007
CNPJ	08.953.212/0001-03
Inscrição Estadual	473.007.904.114
Endereço	Rodovia Neves Paulista Miraluz, Km 12, S/N
Complemento	Sítio Santo Antonio
Bairro	Zona Rural
Cidade	Neves Paulista
Estado	São Paulo
CEP	15120-000
Natureza Jurídica	230-5 - Empresa Individual de Responsabilidade Limitada (de Natureza Empresarial)
CNAE Principal	01.61-0-03 - Serviço de preparação de terreno, cultivo e colheita



CNAE Secundários Capital Social (R\$)	01.11-3-02 - Cultivo de milho
	01.13-0-00 - Cultivo de cana-de-açúcar
	01.16-4-01 - Cultivo de amendoim
	01.39-3-06 - Cultivo de seringueira
	77.31-4-00 - Aluguel de máquinas e equipamentos agrícolas sem operador
	01.42-3-00 - Produção de mudas e outras formas de propagação vegetal, certificadas
	49.29-9-01 - Transporte rodoviário coletivo de passageiros, sob regime de fretamento, municipal
	01.61-0-99 - Atividades de apoio à agricultura não especificadas anteriormente
	110.000,00

3.2. Da relação de estabelecimentos e filiais

BIOFASA – Agrícola Eireli (matriz)

CNPJ: 08.953.212/0001-03 na Rodovia Neves Paulista a Miraluz, km 12 s/n (entrada a direita 4 km sentido monteirinho), Sítio Santo Antônio, CEP: 15.120-000, na cidade de Neves Paulista, estado de São Paulo, que explora a atividade de serviço de preparação de terreno, cultivo e colheita, atividades de apoio à agricultura (cultivo de cana- de - açúcar, de seringueira, de amendoim, de milho, produção de mudas, plantas de lavoura temporária e permanente, certificadas), aluguel de máquinas e equipamentos agrícolas sem operador, transporte rodoviário coletivo de passageiros, sob regime de fretamento, municipal, moagem e fabricação de produtos de origem vegetal (açúcar mascavo e aguardente).

BIOFASA – Agrícola Eireli (filial 1)

CNPJ: 08.953.212/0002-86 na Estrada Municipal que liga Monte Aprazível a Fazenda Cachoeira, s/n, Bairro Zona Rural, CEP 15150-000, na cidade de Monte Aprazível, estado de São Paulo, que explora a atividade social de serviço de preparação de terreno, cultivo e colheita, atividades de apoio à agricultura (cultivo de cana- de - açúcar, de seringueira, de amendoim, de milho, produção de mudas, plantas de lavoura temporária e permanente, certificadas), aluguel de máquinas e equipamentos agrícolas sem operador, transporte rodoviário coletivo de passageiros, sob regime de fretamento, municipal.



BIOFASA – Agrícola Eireli (filial 2)

CNPJ: 08.953.212/0003-67 no Sítio Nossa Senhora Aparecida, s/n, Bairro Ponte Nova, CEP 15190-000, na cidade de Nhandeara, estado de São Paulo, que explora a atividade social de serviço de preparação de terreno, cultivo e colheita, atividades de apoio à agricultura (cultivo de cana- de - açúcar, de seringueira, de amendoim, de milho, produção de mudas, plantas de lavoura temporária e permanente, certificadas), aluguel de máquinas e equipamentos agrícolas sem operador, transporte rodoviário coletivo de passageiros, sob regime de fretamento, municipal.

3.3. Da composição societária

A recuperanda possui a seguinte composição societária:

Nome do Sócio	Biofasa	
	Capital	Percentual
Marcos Francisco Julio CPF: 080.692.548-58	110.000	100,0000%
Total:	110.000	100,0000%

3.4. Da estrutura organizacional

A recuperanda possui a seguinte estrutura organizacional:

Período	Departamento		
	Administrativo	Serviços Gerais Rural	Total
Janeiro/20	0	3	3
Fevereiro/20	0	2	2
Março/20	0	2	2
Abril/20	0	2	2
Maior/20	0	2	2
Junho/20	0	2	2
Julho/20	0	2	2
Agosto/20	0	2	2
Setembro/20	0	2	2
Outubro/20	0	2	2

O quadro de funcionários manteve-se estável nos últimos meses, conforme tabela acima.

4. Informações Econômicas e Contábeis

De acordo com o IBRACON (NPC 27):

[...] as demonstrações contábeis são uma representação monetária estruturada da posição patrimonial e financeira em determinada data e das transações realizadas por uma entidade no período findo nessa data. O objetivo das demonstrações contábeis de uso geral é fornecer informações sobre a posição patrimonial e financeira, o resultado e o fluxo financeiro de uma entidade, que são úteis para uma ampla variedade de usuários na tomada de decisões. As demonstrações contábeis também mostram os resultados do gerenciamento, pela Administração, dos recursos que lhe são confiados.

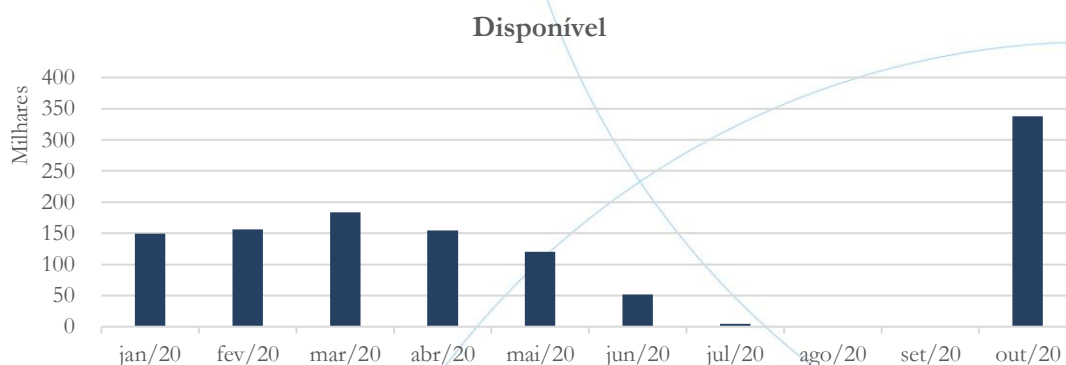
4.1. Balanço Patrimonial

O Balanço Patrimonial, como demonstração contábil, tem por objetivo evidenciar de forma qualitativa e quantitativamente – em uma determinada data – a posição patrimonial e financeira da empresa.



4.1.1. Disponível¹¹

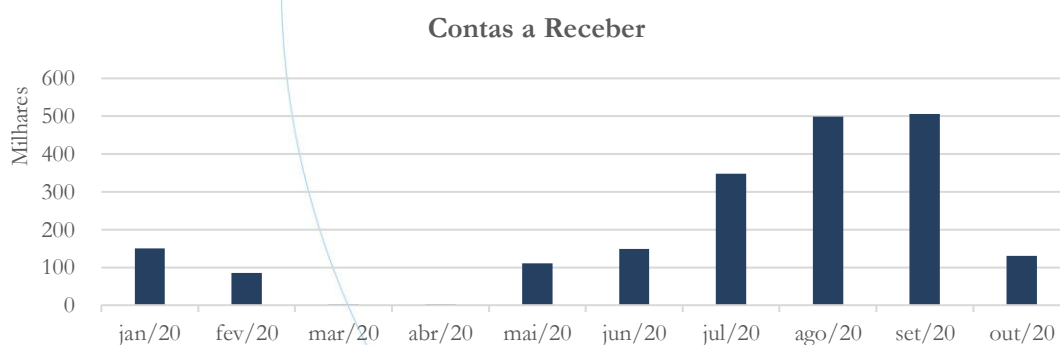
Gráfico 1



A conta disponível registrou diminuição no saldo referente aos meses de agosto (91,64%) e setembro (61,07%). O saldo do disponível passou de R\$ 158 no mês de setembro/2020 para R\$ 337,4 mil em outubro/2020, conforme gráfico acima.

4.1.2. Contas a Receber

Gráfico 2



¹¹ A conta disponível das recuperandas é composta pelas linhas: caixa, bancos e aplicações



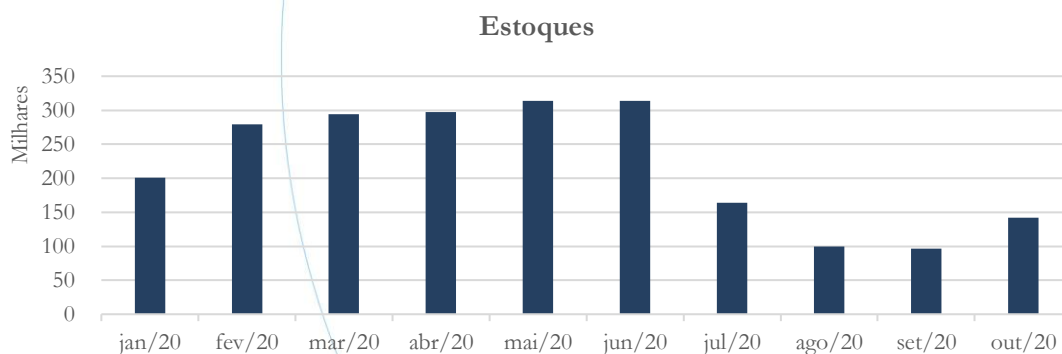
O contas a receber apresentou aumento no saldo referente aos meses de agosto (43,19%) e setembro (1,35%), contabilizando posterior redução de 74,19% em outubro/2020. Ao considerar a elevação das disponibilidades, a redução contabilizada no contas a receber pode ser considerada normal.

A tabela abaixo apresenta seus principais clientes:

Clientes por Faturamento	ago/20	set/20	out/20
Central Energética Moreno de Monte Aprazível	147.914,42	5.193,46	0,00
Coplasa Açúcar e Alcool Ltda. - Matriz	61.168,97	1.555,02	4.962,96
São Manoel Comércio de Borrachas Eireli	6.292,50	0,00	0,00
Total:	215.375,89	6.748,48	4.962,96

4.1.3. Estoques

Gráfico 3



Os estoques contabilizaram diminuição no saldo referente aos meses de agosto (39,4%) e setembro (2,72%), enquanto no mês de outubro/2020 houve aumento de 47,24% - conforme gráfico acima.



4.1.4. Investimentos

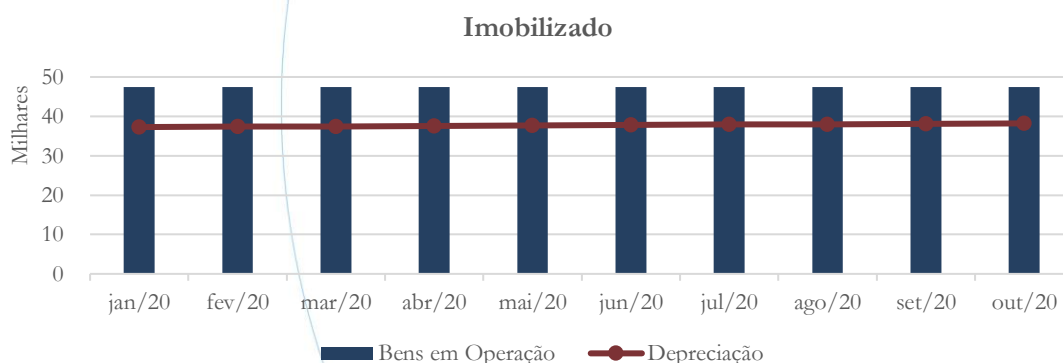
A Biofasa não demonstra a conta Investimentos em seu Balanço Patrimonial.

4.1.5. Imobilizado

A lei 11.101/05 – que regula a recuperação judicial, a extrajudicial e a falência do empresário e da sociedade empresária – em seu art. 66, aponta que:

Após a distribuição do pedido de recuperação judicial, o devedor não poderá alienar ou onerar bens ou direitos de seu ativo permanente, salvo evidente utilidade reconhecida pelo juiz, depois de ouvido o Comitê, com exceção daqueles previamente relacionados no plano de recuperação judicial.

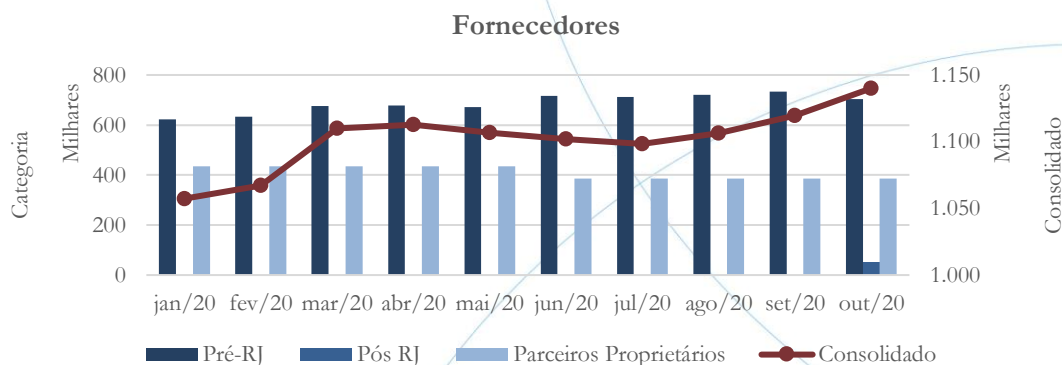
Gráfico 4



O imobilizado manteve-se estável ao longo do período analisado, enquanto a depreciação registrou aumento de 0,27% ao mês.

4.1.6. Fornecedores

Gráfico 5



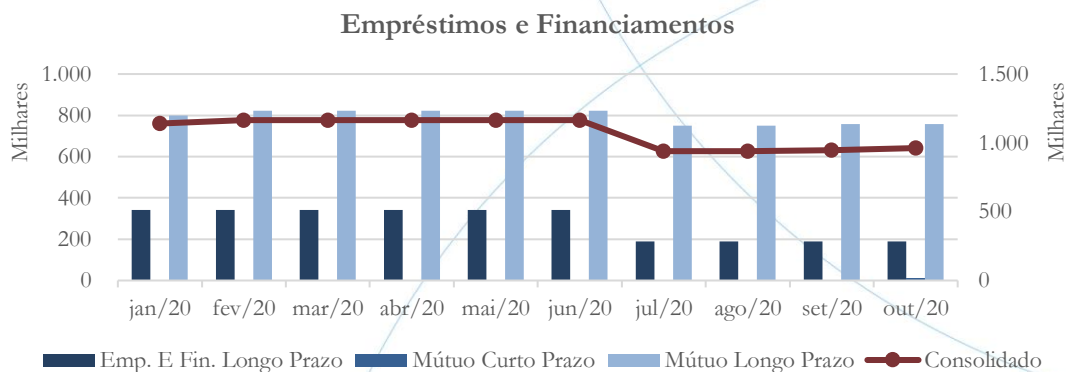
Inicialmente, cabe mencionar que no mês de outubro, a recuperanda passou a efetuar a contabilização da conta fornecedores sujeitos ou não a recuperação judicial, conforme gráfico acima. O saldo da conta fornecedores consolidado registrou aumento nos meses de agosto (0,73%), setembro (1,19%) e outubro (1,83%).

Fornecedores	ago/20	set/20	out/20
Ciência em Solo Laboratório de Análises	490,00	0,00	0,00
Julio Cesar Freitas & Cia Ltda	1.555,00	0,00	0,00
Alfa Agro Peças Agrícolas Eireli	4.116,78	0,00	3.593,70
Agro DLN Novo Horizonte Ltda.	2.745,00	2.745,00	0,00
Alessandro Martins Montesino	0,00	1.622,00	0,00
José Jorge Longo ME	0,00	1.600,00	0,00
Pedro Antonio Maset Junior & Cia Ltda.	0,00	0,00	19.120,00
José Eduardo Spolon de Melo	0,00	0,00	10.000,00
Fert Solo Comércio de Produtos Agrícolas	0,00	0,00	16.548,00
Total:	8.906,78	5.967,00	49.261,70

A tabela acima apresenta os principais fornecedores da recuperanda.

4.1.7. Empréstimos e Financiamentos

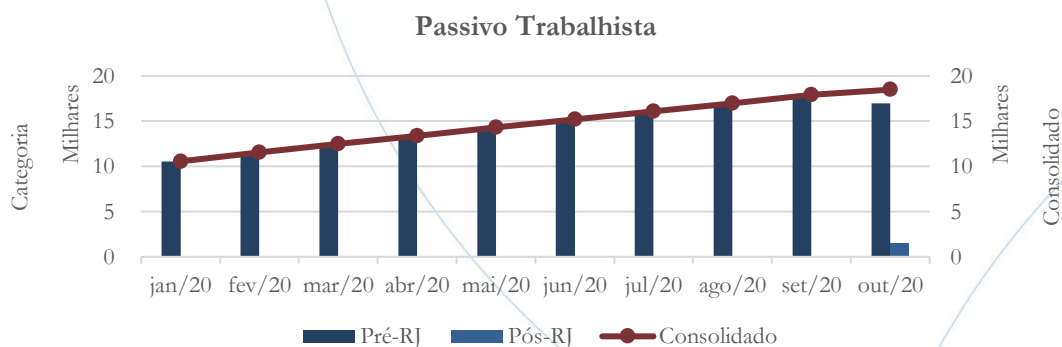
Gráfico 6



A conta empréstimos e financiamentos, a partir do mês de outubro, também passou a classificar os valores sujeitos ou não a recuperação judicial – sendo estes contabilizados a curto prazo. O saldo da conta empréstimos e financiamentos consolidado manteve-se estável no mês de agosto/2020, registrando posterior aumento nos meses de setembro (0,75%) e outubro (1,53%).

4.1.8. Obrigações Sociais e Trabalhistas

Gráfico 7





O passivo trabalhista também passou a classificar os saldos sujeitos ou não a recuperação judicial. O saldo do passivo trabalhista registrou aumento nos meses de agosto (5,63%), setembro (5,33%) e outubro (3,31%).

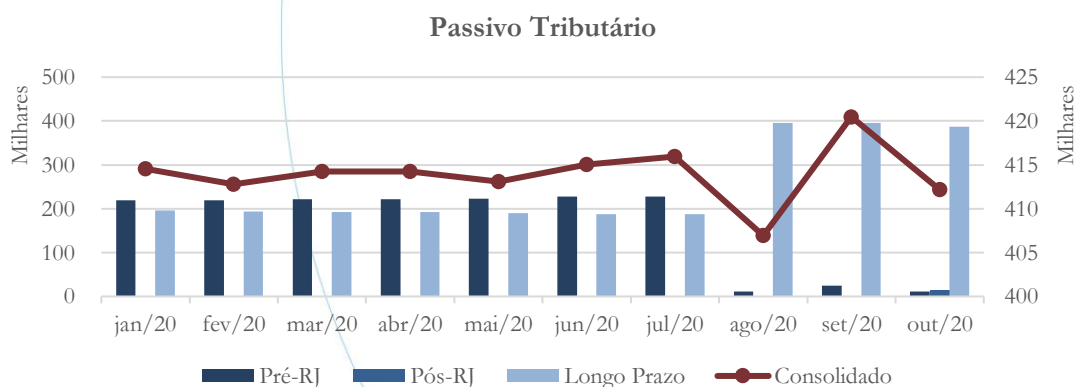
A tabela abaixo apresenta a composição do passivo trabalhista:

Informações	mai/20	jun/20	jul/20	ago/20	set/20	out/20
INSS a recolher pré-RJ	12.085	12.797	13.535	14.273	15.010	14.273
FGTS a recolher pré-RJ	2.212	2.379	2.546	2.713	2.880	2.713
FGTS a Recolher pós-RJ	0	0	0	0	0	334
INSS a Recolher pós-RJ	0	0	0	0	0	1.162
Total:	14.297	15.176	16.081	16.986	17.891	18.482

Conforme pode ser constatado, 77,22% do passivo trabalhista refere-se a INSS pré recuperação judicial.

4.1.9. Passivo Tributário

Gráfico 8



O passivo tributário apresentou diminuição de 2,17% no saldo referente ao mês de agosto/2020, seguido de aumento de 3,33% em setembro/2020. No mês de outubro/2020, o saldo do passivo tributário registrou diminuição de 1,97% quando



comparado ao mês anterior. Vale ainda ressaltar que o passivo tributário também passou a contabilizar o saldo de forma separada, conforme gráfico acima.

A tabela abaixo apresenta a composição do passivo tributário por Fazenda:

Fazenda	mai/20	jun/20	jul/20	ago/20	set/20	out/20
Municipal	0	0	0	0	0	0
Estadual	0	0	0	0	0	0
Federal	380.704	383.379	384.308	377.374	390.922	384.746
Outros	32.373	31.669	31.669	29.558	29.558	27.446
Total:	413.077	415.048	415.976	406.932	420.479	412.192

Conforme demonstrado acima, 93,34% do passivo tributário total concentra-se na esfera Federal.

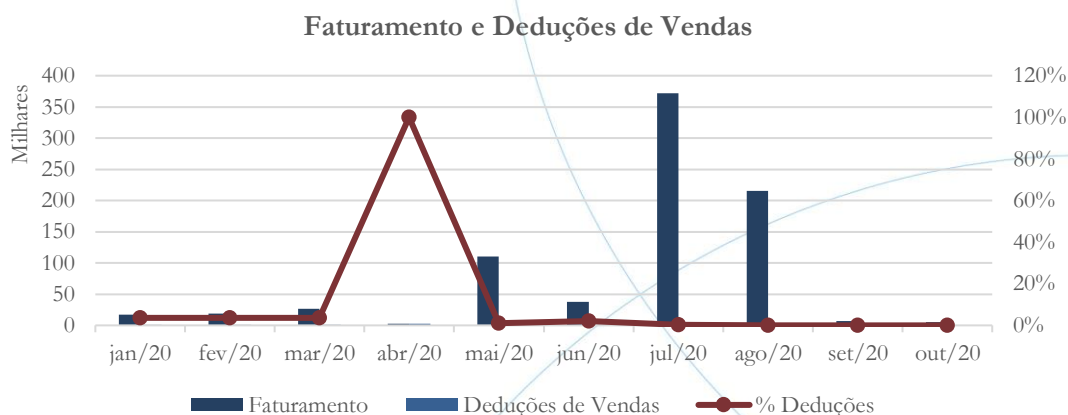
4.2. Demonstração do Resultado do Exercício

A Demonstração do Resultado do Exercício (DRE), como relatório contábil é confeccionada junto com o Balanço Patrimonial e oferece uma síntese econômica das atividades operacionais e não operacionais permitindo visualizar assim se a empresa está gerando lucro ou prejuízo, em um determinado período.

4.2.1. Faturamento e Deduções de Vendas



Gráfico 9

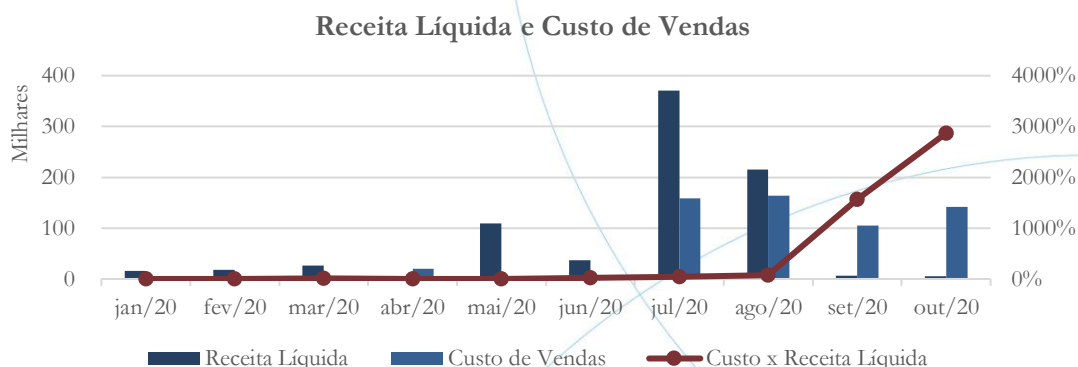


O faturamento da Biofasa registrou diminuição nos meses de agosto (42,11%), setembro (96,87%) e outubro (26,46%). Referente as deduções de vendas, estas apresentaram diminuição de 75,27% entre os meses de agosto/2020 e setembro/2020, registrando zero nos meses de setembro/2020 e outubro/2020. Conforme informações prestadas pela recuperanda, a diminuição apresentada no faturamento pode estar atrelada ao encerramento da colheita de cana-de-açúcar e de látex. Neste sentido, solicitamos à recuperanda que nos confirme a relação acima estabelecida, bem como que nos informe a respeito da contabilização de saldo zero nas deduções de vendas nos meses de setembro/2020 e outubro/2020.

4.2.2. Receita Líquida e Custo de Vendas



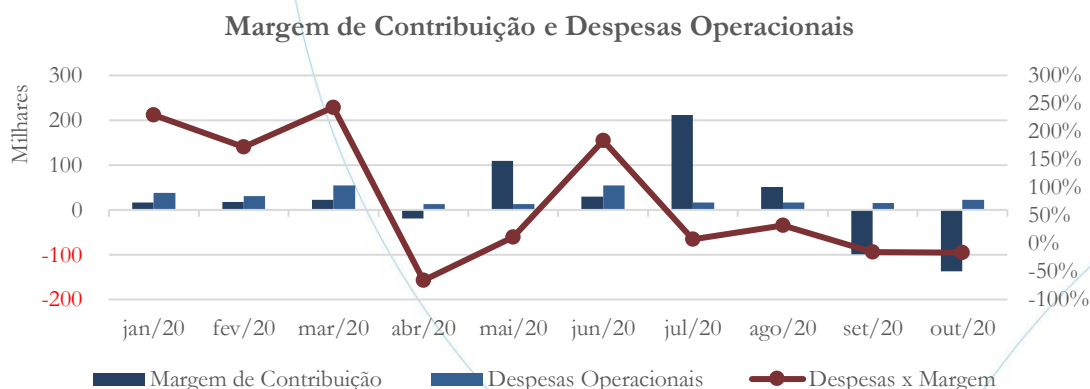
Gráfico 10



Acompanhando o faturamento, a receita líquida registrou diminuição no saldo referente aos meses de agosto (42,03%), setembro (96,86%) e outubro (26,46%), enquanto o custo de vendas apresentou aumento de 3,25% no primeiro período, com posterior diminuição de 35,65% no segundo período. No mês de outubro/2020, novamente houve aumento (34,9%) no saldo do custo de vendas. Solicitamos à recuperanda que nos informe a respeito da movimentação registrada na conta custo de vendas.

4.2.3. Margem de Contribuição e Despesas Operacionais

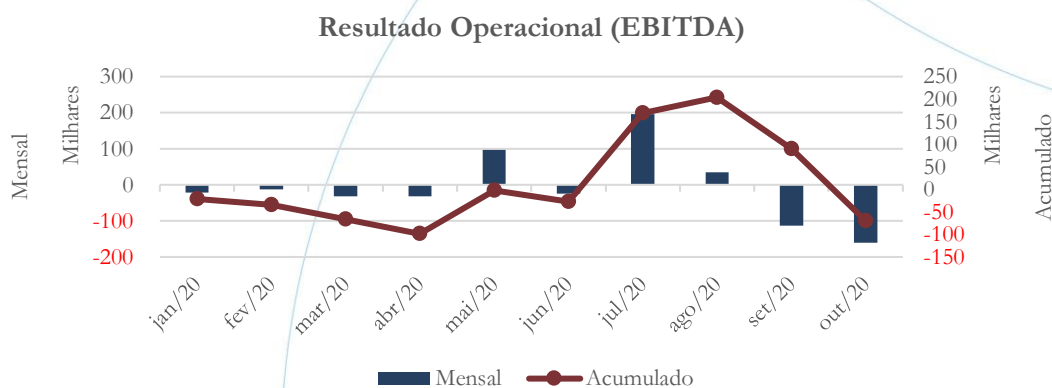
Gráfico 11



Apesar da queda do faturamento no mês de agosto, a margem de contribuição manteve-se positiva. No entanto, devido ao elevado custo de vendas, a margem de contribuição acabou registrando saldo negativo nos meses de setembro e outubro, conforme gráfico acima. As despesas operacionais apresentaram aumento de 2,32% no mês de agosto/2020, enquanto no mês de setembro estas registraram diminuição de 8,38%, com posterior aumento de 49,86% no último mês em análise.

4.2.4. Resultado Operacional

Gráfico 12

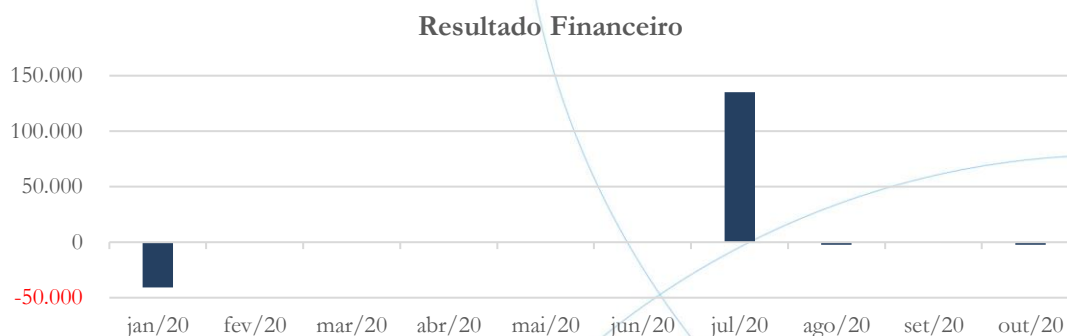


O saldo positivo apresentado no mês de agosto/2020, não se sustentou nos meses de setembro/2020 e outubro/2020, conforme gráfico acima. O resultado acumulado também demonstrou saldo negativo no mês de outubro/2020.

4.2.5. Resultado Financeiro



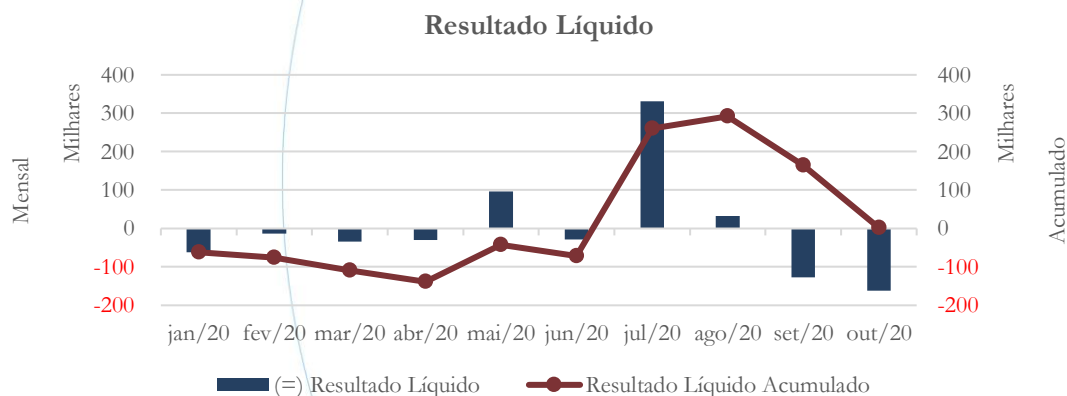
Gráfico 13



Após contabilizar saldo negativo no valor de R\$ 2,4 mil no mês de agosto/2020 e saldo zero em setembro, no último mês em análise, este foi de R\$ 2,2 mil.

4.2.6. Resultado Líquido

Gráfico 14



O resultado líquido apresentou saldo positivo em agosto/2020, registrando posterior prejuízo nos meses de setembro/2020 e outubro/2020. Vale ainda observar que o resultado líquido acumulado posicionou-se próximo ao ponto de equilíbrio no último mês em análise, conforme gráfico acima.



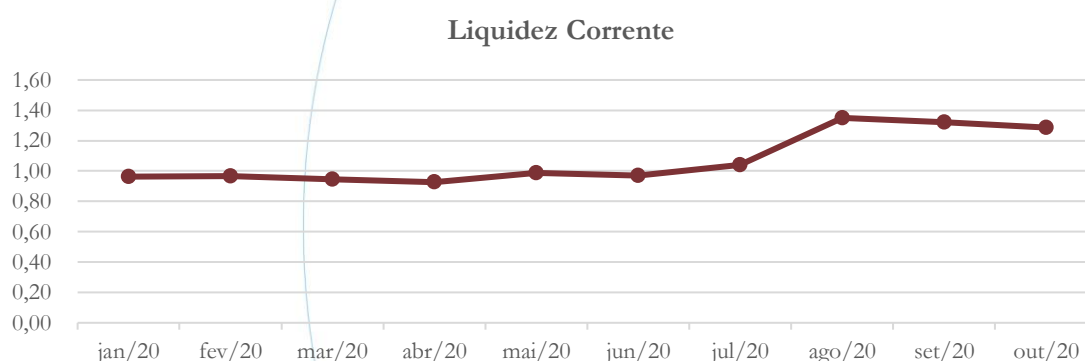
4.3. Índices e Indicadores

Os índices e indicadores são resultados obtidos através da análise contábil da empresa, os quais fornecem informações relevantes a respeito das operações realizadas possibilitando uma melhor avaliação, via fórmulas matemáticas, na averiguação das demonstrações financeiras.

4.3.1. Liquidez Corrente

A liquidez corrente¹² – obtida através da razão entre o ativo circulante e o passivo circulante – tem como objetivo demonstrar se a empresa está cumprindo com as obrigações imediatas, ou seja, àquelas de curto prazo.

Gráfico 15



Considerando os direitos e deveres a curto prazo, a empresa possuía R\$ 1,29 para cada R\$ 1,00 de dívida adquirida no mês de outubro/2020.

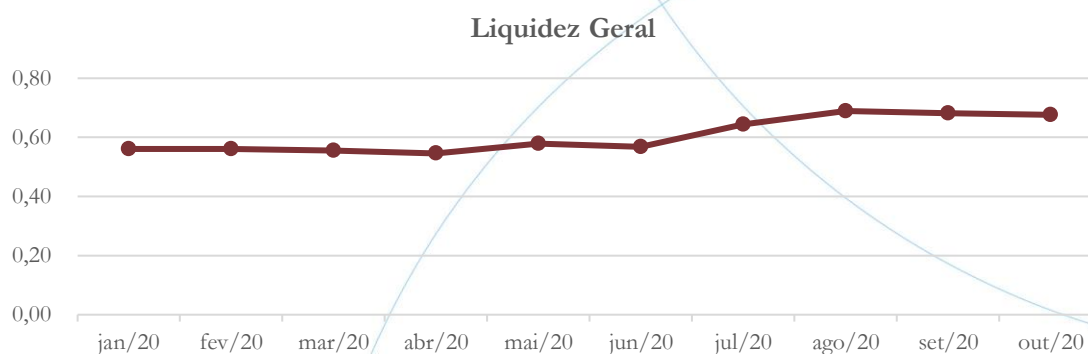
4.3.2. Liquidez Geral

¹² Quanto maior for o índice encontrado, melhor é a situação de liquidez da empresa.



Objetiva comparar a capacidade da empresa a curto e a longo prazo¹³. Neste sentido, quando o resultado deste for menor que 1, em tese, a empresa estaria com problemas financeiros e, conseqüentemente, apresentaria dificuldades em cumprir suas obrigações.

Gráfico 16



Considerando os direitos e deveres a curto e a longo prazo, no mês de outubro/2020, a empresa possuía R\$ 0,68 para cada R\$ 1,00 de dívida adquirida.

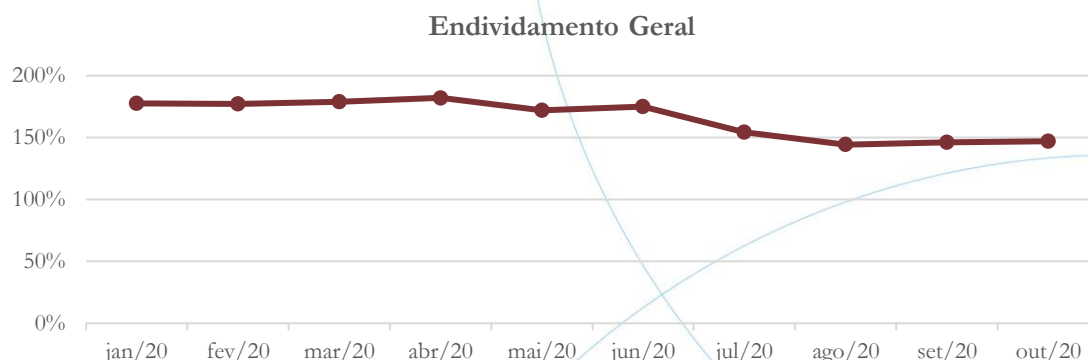
4.3.3. Endividamento

O objetivo deste índice é verificar o percentual de capital de terceiros que a empresa utiliza naquele período em análise. Neste sentido, quanto mais elevado for o índice, maior o grau de endividamento no andamento de suas atividades.

¹³ Calcula-se a liquidez geral através da soma do ativo circulante e realizável a longo prazo dividido pela soma do passivo circulante e não circulante.



Gráfico 17

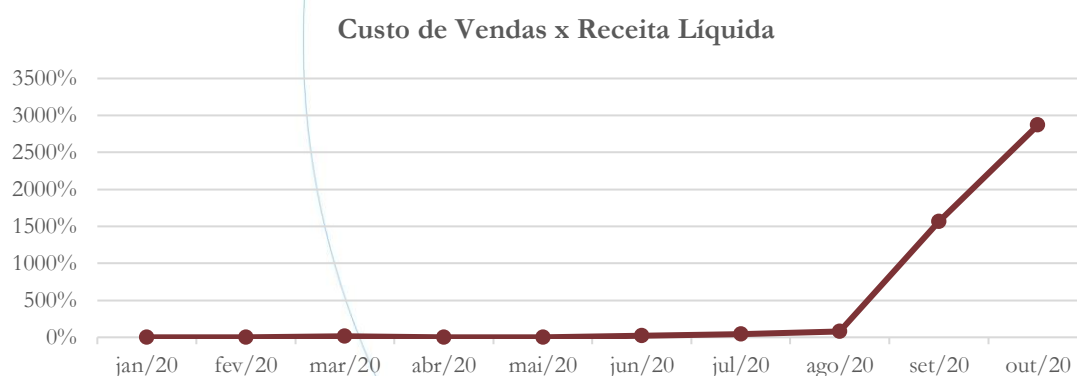


A empresa apresenta alta dependência de capital de terceiros na operação, com índice de participação de 147%, no mês de outubro/2020.

4.3.4. Participação do Custo de Vendas

Mostra a participação do custo de vendas na receita líquida auferida em cada período.

Gráfico 18



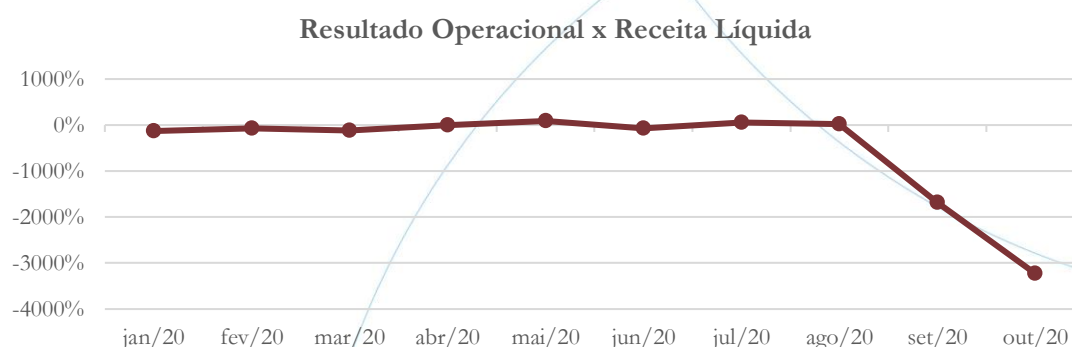
A partir do gráfico verifica-se que o custo de vendas apresentou um salto, representando 2868% da receita líquida no mês de outubro/2020.



4.3.5. Resultado da operação

O EBITDA (*Earnings before interests, taxes, depreciation and amortizations*) – resultado antes dos juros, impostos, depreciação e amortizações – que mede o resultado da operação. Neste sentido, este nos mostra quanto dinheiro é gerado pelos ativos operacionais.

Gráfico 19

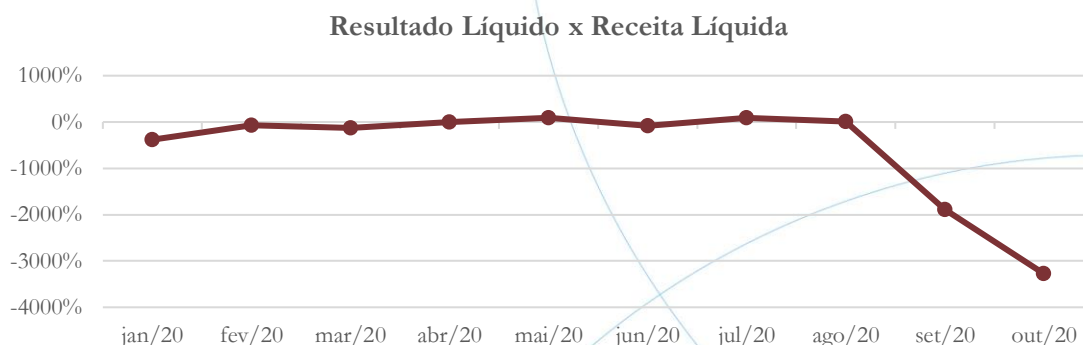


O gráfico reflete o desempenho operacional da empresa que, devido ao custo de vendas, apresentou queda nos meses de setembro/2020 e outubro/2020.

4.3.6. Retorno Líquido

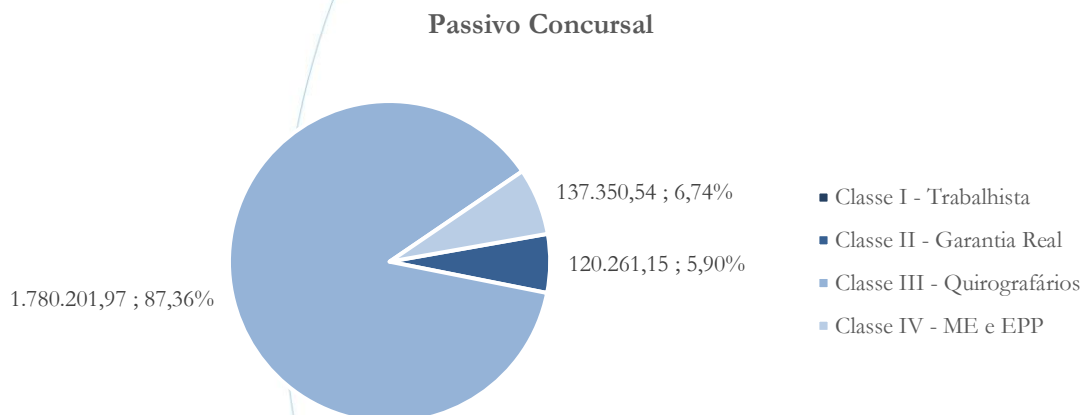
O resultado líquido desconsidera todos os fatores que influenciam o resultado de uma operação, ou seja, depreciação, amortizações, juros pagos e recebidos, receitas e despesas não operacionais, impostos sobre lucro, entre outros – isto é, apresenta o lucro que o ativo realmente oferece à empresa.

Gráfico 20



O retorno líquido acompanha o retorno operacional, conforme gráfico acima.

5. Passivo concursal



O gráfico acima representa o passivo concursal, cujos valores refletem o edital do artigo 52, §1º, inciso II, da Lei 11.101/2005.

Classes de Credores	Quantidade de Credores	Valor do Crédito	Participação da Classe
Classe I - Trabalhista	0	0,00	0,00%
Classe II - Garantia Real	1	120.261,15	5,90%
Classe III - Quirografários	32	1.780.201,97	87,36%
Classe IV - ME e EPP	8	137.350,54	6,74%
Total:	41	2.037.813,66	100,00%



A Classe I não apresenta credores, enquanto na Classe II há apenas um credor, o qual representa 5,9% do total. A Classe III possui 32 credores e representa 87,36% do passivo, enquanto a Classe IV com 8 credores, representa 6,74% do passivo total.

6. Análise e considerações finais

Nos últimos dois meses em análise, a Biofasa apresentou deterioração do resultado operacional – fato que provavelmente se deva ao encerramento da colheita de cana-de-açúcar e de látex – o qual será respondido pela recuperanda.

7. Acompanhamento processual

Recuperação Judicial

Processo n. 1000279-89.2020.8.26.0382

04/09/2020	• Petição inicial
24/09/2020	• Deferimento do Pedido
09/10/2020	• Edital do artigo 52
24/11/2020	• Plano de Recuperação Judicial

Para verificação do andamento processual acesse o site: www.r4cempresarial.com.br

8. Anexos

Balanco Patrimonial

Folha: 1

BIOFASA - AGRICOLA EIRELI

CNPJ: 08.953.212/0001-03

Período : 01/08/2020 a 31/08/2020 - CONSOLIDADO

ATIVO		PASSIVO	
ATIVO	1.713.129,74	PASSIVO	1.713.129,74
ATIVO CIRCULANTE	1.534.026,12	PASSIVO CIRCULANTE	1.136.389,95
DISPONIVEL	406,66	FORNECEDORES	1.106.349,36
Numerários	406,66	FORNECEDORES	1.106.349,36
CAIXA	406,66	FORNECEDORES NACIONAIS	719.647,66
Caixa Geral	406,66	MGS Comércio de Pneus Ltda - ME	505,00
CLIENTES	499.077,96	Pedro Antonio Maset Junior & Cia Ltda	218.841,01
DUPLICATAS A RECEBER	499.077,96	Alessandro Martins Montesino Imp.	52,00
DUPLICATAS A RECEBER	499.077,96	Alfa Agro Pecas Agricolas Eireli	52.116,78
Central Energética Moreno de Mte Aprazív	397.016,65	Sergio Freitas Assunção ME	535,00
Coplasa Acucar e Alcool Ltda Matriz	102.061,31	Beta Auto Peças Eireli ME	1.020,75
OUTROS CREDITOS	935.166,40	Agrofito LTDA	31.441,28
OUTROS CREDITOS	935.166,40	Agro Rio Transporte e Comercio LTDA	49.972,00
TRIBUTOS A RECUPERAR / COMPENSAR	23.040,78	Coop.dos Plantadores de Cana do Oeste	228.293,55
ICMS a recuperar	23.040,78	Assoc. Plantadores Cana Reg M Apraz.	22.918,20
OUTROS VALORES	912.125,62	Julio Cesar Freitas & Cia Ltda	1.555,00
Credito na Recup. Judicial Gupo Moreno	912.125,62	C J C Petean Adubos e Fertilizantes ME	1.560,00
ESTOQUES	99.375,10	Coop. dos Plantadores Cana Estado SP	17.812,00
ESTOQUES	99.375,10	Wilquem Batista Ferreira - ME	2.950,00
MERCADORIAS, PRODUTOS E INSUMOS	99.375,10	Agro DLM Novo Horizonte Ltda	79.477,09
Outros Materiais - Atividade Rural	99.375,10	Brasil Assessoria Contabil Ltda	3.768,00
ATIVO NÃO CIRCULANTE	179.103,62	Wilquem Batista Ferreira	1.250,00
ATIVO REALIZAVEL A LONGO PRAZO	169.681,28	Catan Contabilidade	5.580,00
OUTROS CREDITOS	169.681,28	PARCEIROS PROPRIETARIOS (OUTORGANTES)	386.701,70
DEPOSITOS JUDICIAIS	169.681,28	Nilton A. Freitas de Jesus e Outros	25.073,91
Proc.nº 1000532-58.2016.8.26.0369 Wilson	169.681,28	José Paulo Saes e Outros	46.612,08
IMOBILIZADO	9.422,34	Maria Cristina Saes e Outros	68.553,25
BENS IMOVEIS	0,00	Joaquim Duram e Celio T. Mello Duran	21.000,00
BENS IMOVEIS	35.000,00	Jose Eduardo Spolon de Melo	47.000,00
Propriedade Agrícola	35.000,00	Jose Mano Saes	23.964,90
(-) DEPRECIACÕES ACUMULADAS BENS IMÓVEIS	(35.000,00)	Jose Mano Saes e Outros	11.061,26
(-) Depreciacao de Bens Imoveis	(35.000,00)	Faz.Santa Anna - Ruth M Rodrigues	47.812,10
BENS MÓVEIS	9.422,34	Faz.Santa Anna - Imara M R Alves	47.812,10
BENS MÓVEIS	12.425,00	Faz.Santa Anna - Acacia M R Oliveira	47.812,10
Maquinas e equipamentos	12.425,00	OBRIGACOES TRIBUTARIAS	11.121,62
(-) DEPRECIACOES, AMORT. E EXAUST. ACUM.	(3.002,66)	OBRIGACOES TRIBUTARIAS	11.121,62
(-) Depr. Acumuladas Maq e Equipos	(3.002,66)	IMPOSTOS E CONTRIBUICOES A RECOLHER	11.121,62
		IRPJ a recolher	3.179,54
		CSLL a recolher	2.861,44
		PIS a recolher	900,70
		Cofins a recolher	4.157,15
		CSL, COFINS E PIS-PASEP fonte a recolher	22,79
		OBRIGACOES TRABALHISTAS	18.918,97
		OBRIGACOES TRABALHISTAS	18.918,97
		OBRIGACOES COM O PESSOAL	1.933,26
		Salários e ordenados a pagar	1.933,26
		OBRIGACOES PREVIDENCIARIAS	16.985,71
		INSS a recolher	14.272,51
		FGTS a recolher	2.713,20
		PASSIVO NÃO CIRCULANTE	1.335.333,50
		PASSIVO EXIGIVEL A LONGO PRAZO	1.335.333,50
		EMPRESTIMOS E FINANCIAMENTOS	1.335.333,50
		EMPRESTIMOS NACIONAIS	188.890,15
		Empréstimo CDC - Caixa	120.261,15
		Ico Tecnologia de Ativos Financeiros	68.629,00
		TITULOS/PARCELAMENTOS A PAGAR	395.810,11
		Lei 12.996/14 PGFN Dem. Débitos 4737	43.300,48
		Parcelamento PGFN	218.063,53
		Parcelamento Federal 3970691849	104.888,60

BRASIL ASSESSORIA CONTABIL LTDA

Balanço Patrimonial

Folha: 2

BIOFASA - AGRICOLA EIRELI

CNPJ: 08.953.212/0001-03

Período : 01/08/2020 a 31/08/2020 - CONSOLIDADO

Parcelamento Auto de Infração	29.557,50
CONTRATOS DE MÚTUOS	750.633,24
Carlos Reis	225.000,00
José Eduardo Spolon de Melo	160.431,40
Luciano Junior Santos	50.550,00
RAST Ind. com. Art. Caça e Pesca	100.000,00
Valcenir de Abreu	101.870,00
Marco Aurélio Severo Bueno	32.881,84
Iraci Bueno Troiano	13.500,00
Bruno Antonio Spolon de Melo	5.400,00
Gervazio Batista	3.000,00
Luis Antonio Dourado	10.000,00
Oscar Franco Vasques	8.000,00
Wilson da Cruz Souza	18.000,00
Jose Edson Franco de Lima	16.000,00
Artur Guerino Lorenzato Junior	6.000,00
PATRIMONIO LIQUIDO	(758.593,71)
CAPITAL SOCIAL	110.000,00
CAPITAL SOCIAL	110.000,00
CAPITAL SUBSCRITO	110.000,00
Capital social	110.000,00
(-)PREJUÍZOS ACUMULADOS	(1.259.841,07)
(-)PREJUÍZOS ACUMULADOS	(1.259.841,07)
(-)PREJUÍZOS ACUMULADOS	(1.259.841,07)
(-) Prejuizos acumulados	(1.259.841,07)
RESULTADO DO EXERCICIO	391.247,36
RESULTADO DO EXERCICIO	391.247,36
RESULTADO DO EXERCICIO	391.247,36
Lucro ou Prejuízo do Exercício	391.247,36

NEVES PAULISTA, 31 de agosto de 2020.

Reconhecemos a exatidão do presente Balanço Patrimonial, cujos valores do Ativo e Passivo mais Patrimônio Líquido importam em R\$ 1.713.129,74 (um milhão, setecentos e treze mil, cento e vinte e nove Reais e setenta e quatro Centavos)

Sócio Administrador
MARCOS FRANCISCO JULIO
 CPF: 080.692.548-58

Contador
EDUARDO CUSTODIO
 TC CRC: 1SP119798/O-8

BRASIL ASSESSORIA CONTABIL LTDA

Demonstração do Fluxo de Caixa - DFC

Folha:

BIOFASA - AGRICOLA EIRELI

NPJ: 08.953.212/0001-00

Período: 01/08/2020 a 31/08/2020

Modo Indireto

Fluxo de Caixa Originados de:	Valores em R\$
Fluxos de caixa das atividades operacionais	
Resultado do exercício/ período	131.444,91
Ajustes para conciliar o resultado às disponibilidades geradas pelas atividades operacionais	
Depreciação e amortização	103,54
Resultado na venda de ativos permanentes	0,00
Equivalência patrimonial	0,00
Recebimento de lucros e dividendos de subsidiárias	0,00
Redução Variações nos ativos e passivos	
Aumento em contas a receber	150.537,79
Redução nos estoques	64.612,78
Aumento em fornecedores	8.059,08
Redução em contas a pagar e provisões	6.626,32
Redução no imposto de renda e contribuição social	209.640,13
Disponibilidades líquidas aplicadas nas atividades operacionais:	162.583,93
Fluxos de caixa das atividades de investimentos	
Compras de imobilizado	0,00
Aquisição de ações/cotas	0,00
Recebimentos por vendas de ativos permanentes	0,00
Juros recebidos de contratos de mútuo	0,00
Disponibilidades líquidas aplicadas nas atividades de investimentos:	0,00
Fluxos de caixa das atividades de financiamentos	
Integralização de capital	0,00
Pagamentos de lucros dividendos	0,00
Empréstimos tomados	0,00
Pagamentos de empréstimos/debêntures	0,00
Juros recebidos de empréstimos	0,00
Juros pagos por empréstimos	525,50
Disponibilidades líquidas aplicadas nas atividades de financiamentos:	525,50
REDUÇÃO NAS DISPONIBILIDADES	163.109,43
No início do período	4.863,92
No final do período	406,66

NEVES PAULISTA, 31 de agosto de 2020.

Sócio Administrador
 MARCOS FRANCISCO JULIO
 CPF: 080.692.548-58

Contador
 EDUARDO CUSTODIO
 TC CRC: 1SP219798/0-8

Demonstração do Resultado do Exercício

Folha: 1

BIOFASA - AGRICOLA EIRELI

CNPJ: 08.953.212/0001-03

Período: 01/08/2020 a 31/08/2020 - CONSOLIDADO

Receitas Brutas	
Venda de mercadorias - mercado interno	215.375,89 C
Total:	215.375,89 C
(-) Deduções	
(-) COFINS	188,78 D
(-) PIS	40,90 D
Total:	229,68 D
= Receita Líquida	215.146,21 C
(-) Custos	
(+) Estoque Inicial	163.987,88 D
(-) Estoque Final	99.375,10 C
Total:	64.612,78 D
= Lucro Bruto	150.533,43 C
(-) Despesas Financeiras	
Juros passivos (Pagos)	525,50 D
Juros/Multas s/ parcelamentos	1.558,17 D
Multas s/ impostos	345,28 D
Total:	2.428,95 D
(-) Despesas Administrativas	
Salários e ordenados	2.090,00 D
INSS	581,02 D
FGTS	167,20 D
Energia elétrica	288,37 D
Honorários Contábeis	1.562,00 D
Depreciações e amortizações	103,54 D
Material de uso e consumo	8.419,53 D
Total:	13.211,66 D
(-) Despesas Gerais	
Serviços Tomados de Terceiros	2.095,00 D
Serviços Prestados Pessoa Física	1.352,91 D
Total:	3.447,91 D
= Lucro Operacional	131.444,91 C
= Lucro Contábil Líquido antes da Contribuição Social	131.444,91 C
= Lucro Contábil Líquido antes do Imposto de Renda	131.444,91 C
= Lucro	131.444,91 C

NEVES PAULISTA, 31 de agosto de 2020.

Sócio Administrador
 MARCOS FRANCISCO JULIO
 CPF: 080.692.548-58

Contador
 EDUARDO CUSTODIO
 TC CRC: 1SP219798/O-8

Balanço Patrimonial

Folha: 1

BIOFASA - AGRICOLA EIRELI

CNPJ: 08.953.212/0001-03

Período : 01/09/2020 a 30/09/2020 - CONSOLIDADO

ATIVO		PASSIVO	
ATIVO	1.716.826,93	PASSIVO	1.716.826,93
ATIVO CIRCULANTE	1.537.826,85	PASSIVO CIRCULANTE	1.164.002,31
DISPONIVEL	158,30	FORNECEDORES	1.119.509,21
Numerários	158,30	FORNECEDORES	1.119.509,21
CAIXA	158,30	FORNECEDORES NACIONAIS	732.807,51
Caixa Geral	158,30	MGS Comércio de Pneus Ltda - ME	505,00
CLIENTES	505.826,44	Pedro Antonio Maset Junior & Cia Ltda	218.841,01
DUPLICATAS A RECEBER	505.826,44	Alessandro Martins Montesino Imp.	1.674,20
DUPLICATAS A RECEBER	505.826,44	Alfa Agro Pecas Agricolas Eireli	54.968,18
Central Energética Moreno de Mte Aprazív	402.210,11	Sergio Freitas Assunção ME	535,00
Coplasa Acucar e Alcool Ltda Matriz	103.616,33	Pozenatto e Assuncao Ltda - ME	480,00
OUTROS CREDITOS	935.166,40	Jose Jorge Longo ME	1.600,00
OUTROS CREDITOS	935.166,40	Beta Auto Peças Eireli ME	1.564,75
TRIBUTOS A RECUPERAR / COMPENSAR	23.040,78	Agrofito LTDA	31.441,28
ICMS a recuperar	23.040,78	Agro Rio Transporte e Comercio LTDA	49.972,00
OUTROS VALORES	912.125,62	Casa Cera Materiais Ltda - ME	212,25
Credito na Recup. Judicial Gupo Moreno	912.125,62	Coop.dos Plantadores de Cana do Oeste	228.293,55
ESTOQUES	96.675,71	Giale Mec. Tratores - Giovana P Lorijola	1.200,00
ESTOQUES	96.675,71	Assoc. Plantadores Cana Reg M Apraz.	22.918,20
MERCADORIAS, PRODUTOS E INSUMOS	96.675,71	Julio Cesar Freitas & Cia Ltda	1.555,00
Outros Materiais - Atividade Rural	96.675,71	C J C Petean Adubos e Fertilizantes ME	1.560,00
ATIVO NÃO CIRCULANTE	179.000,08	Coop. dos Plantadores Cana Estado SP	17.812,00
ATIVO REALIZAVEL A LONGO PRAZO	169.681,28	Mercantil Ind Maionchi Ltda Epp Matriz	343,00
OUTROS CREDITOS	169.681,28	Wilquem Batista Ferreira - ME	2.950,00
DEPOSITOS JUDICIAIS	169.681,28	Agro DLM Novo Horizonte Ltda	82.222,09
Proc.nº 1000532-58.2016.8.26.0369 Wilson	169.681,28	Brasil Assessoria Contabil Ltda	4.710,00
IMOBILIZADO	9.318,80	Wilquem Batista Ferreira	1.250,00
BENS IMOVEIS	0,00	Catan Contabilidade	6.200,00
BENS IMOVEIS	35.000,00	PARCEIROS PROPRIETARIOS (OUTORGANTES)	386.701,70
Propriedade Agrícola	35.000,00	Nilton A. Freitas de Jesus e Outros	25.073,91
(-) DEPRECIACÕES ACUMULADAS BENS IMÓVEIS	(35.000,00)	José Paulo Saes e Outros	46.612,08
(-) Depreciacao de Bens Imoveis	(35.000,00)	Maria Cristina Saes e Outros	68.553,25
BENS MÓVEIS	9.318,80	Joaquim Duram e Celio T. Mello Duran	21.000,00
BENS MÓVEIS	12.425,00	Jose Eduardo Spolon de Melo	47.000,00
Maquinas e equipamentos	12.425,00	Jose Mano Saes	23.964,90
(-) DEPRECIACOES, AMORT. E EXAUST. ACUM.	(3.106,20)	Jose Mano Saes e Outros	11.061,26
(-) Depr. Acumuladas Maq e Equiptos	(3.106,20)	Faz.Santa Anna - Ruth M Rodrigues	47.812,10
		Faz.Santa Anna - Imara M R Alves	47.812,10
		Faz.Santa Anna - Acacia M R Oliveira	47.812,10
		OBRIGACOES TRIBUTARIAS	24.669,17
		OBRIGACOES TRIBUTARIAS	24.669,17
		IMPOSTOS E CONTRIBUICOES A RECOLHER	24.669,17
		IRPJ a recolher	10.309,83
		CSLL a recolher	9.278,70
		PIS a recolher	900,70
		Cofins a recolher	4.157,15
		CSL, COFINS E PIS-PASEP fonte a recolher	22,79
		OBRIGACOES TRABALHISTAS	19.823,93
		OBRIGACOES TRABALHISTAS	19.823,93
		OBRIGACOES COM O PESSOAL	1.933,26
		Salarios e ordenados a pagar	1.933,26
		OBRIGACOES PREVIDENCIARIAS	17.890,67
		INSS a recolher	15.010,27
		FGTS a recolher	2.880,40
		PASSIVO NÃO CIRCULANTE	1.342.333,50
		PASSIVO EXIGIVEL A LONGO PRAZO	1.342.333,50
		EMPRESTIMOS E FINANCIAMENTOS	1.342.333,50
		EMPRESTIMOS NACIONAIS	188.890,15
		Empréstimo CDC - Caixa	120.261,15

BRASIL ASSESSORIA CONTABIL LTDA

Balanço Patrimonial

Folha: 2

BIOFASA - AGRICOLA EIRELI

CNPJ: 08.953.212/0001-03

Período : 01/09/2020 a 30/09/2020 - CONSOLIDADO

Ico Tecnologia de Ativos Financeiros	68.629,00
TITULOS/PARCELAMENTOS A PAGAR	395.810,11
Lei 12.996/14 PGFN Dem. Débitos 4737	43.300,48
Parcelamento PGFN	218.063,53
Parcelamento Federal 3970691849	104.888,60
Parcelamento Auto de Infração	29.557,50
CONTRATOS DE MÚTUOS	757.633,24
Carlos Reis	225.000,00
José Eduardo Spolon de Melo	160.431,40
Luciano Junior Santos	50.550,00
RAST Ind. com. Art. Caça e Pesca	100.000,00
Valcenir de Abreu	101.870,00
Marco Aurelio Severo Bueno	32.881,84
Iraci Bueno Troiano	13.500,00
Bruno Antonio Spolon de Melo	5.400,00
Gervazio Batista	3.000,00
Luis Antonio Dourado	10.000,00
Oscair Franco Vasques	8.000,00
Wilson da Cruz Souza	18.000,00
Jose Edson Franco de Lima	16.000,00
Artur Guerino Lorenzato Junior	6.000,00
Joao Batista dos Santos	7.000,00
PATRIMONIO LIQUIDO	(789.508,88)
CAPITAL SOCIAL	110.000,00
CAPITAL SOCIAL	110.000,00
CAPITAL SUBSCRITO	110.000,00
Capital social	110.000,00
(-)PREJUIZOS ACUMULADOS	(1.259.841,07)
(-)PREJUIZOS ACUMULADOS	(1.259.841,07)
(-)PREJUIZOS ACUMULADOS	(1.259.841,07)
(-) Prejuizos acumulados	(1.259.841,07)
RESULTADO DO EXERCICIO	360.332,19
RESULTADO DO EXERCICIO	360.332,19
RESULTADO DO EXERCICIO	360.332,19
Lucro ou Prejuizo do Exercício	360.332,19

NEVES PAULISTA, 30 de setembro de 2020.

Reconhecemos a exatidão do presente Balanço Patrimonial, cujos valores do Ativo e Passivo mais Patrimônio Líquido importam em R\$ 1.716.826,93 (um milhão, setecentos e dezesseis mil, oitocentos e vinte e seis Reais e noventa e tres Centavos)

Sócio Administrador
MARCOS FRANCISCO JULIO
CPF: 080.692.548-58

Contador
EDUARDO CUSTODIO
TC CRC: 1SP219798/O-8

BRASIL ASSESSORIA CONTABIL LTDA

Demonstração do Resultado do Exercício

Folha:

BIOFASA - AGRICOLA EIRELI

CNPJ: 08.953.212/0001-09

Período: 01/09/2020 a 30/09/2020 - CONSOLIDADO

Receitas Brutas		
Venda de mercadorias - mercado interno		6.748,48 C
	Total:	6.748,48 C
= Receita Líquida		6.748,48 C
(-) Custos		
Compras de Mercadorias		6.145,00 D
(+) Estoque Inicial		99.375,10 D
(-) Estoque Final		96.675,71 C
	Total:	8.844,39 D
= Prejuízo Bruto		2.095,91 D
(-) Despesas Tributárias		
Taxas diversas		1.516,10 D
	Total:	1.516,10 D
(-) Despesas Administrativas		
Salários e ordenados		2.090,00 D
INSS		581,02 D
FGTS		167,20 D
Honorários Contábeis		1.562,00 D
Depreciações e amortizações		103,54 D
Manutenção veículos		2.324,00 D
Material de uso e consumo		5.322,85 D
	Total:	12.150,61 D
(-) Despesas Gerais		
Manutenção equipamentos		1.305,00 D
Combustíveis e Lubrificantes		300,00 D
	Total:	1.605,00 D
= Prejuízo Operacional		17.367,62 D
= Prejuízo Contábil Líquido antes da Contribuição Social		17.367,62 D
(-) Contribuição Social		
Provisão para Contribuição Social L. Liq		6.417,26 D
	Total:	6.417,26 D
= Prejuízo Contábil Líquido antes do Imposto de Renda		23.784,88 D
(-) Imposto de Renda		
Provisão para Imposto de Renda		7.130,29 D
	Total:	7.130,29 D
= Prejuízo		30.915,17 D

NEVES PAULISTA, 30 de setembro de 2020.

Sócio Administrador
 MARCOS FRANCISCO JULIO
 CPF: 080.692.548-58

Contador
 EDUARDO CUSTODIO
 TC CRC: 1SP219798/O-8

Demonstração do Fluxo de Caixa - DFC

Folha:

BIOFASA - AGRICOLA EIRELI
 Período: 01/09/2020 a 30/09/2020

NPI: 08.953.212/0001-0

Modo Indireto

Fluxo de Caixa Originados de:	Valores em R\$
Fluxos de caixa das atividades operacionais	
Resultado do exercício/ período	30.915,17
Ajustes para conciliar o resultado às disponibilidades geradas pelas atividades operacionais	
Depreciação e amortização	103,54
Resultado na venda de ativos permanentes	0,00
Equivalência patrimonial	0,00
Recebimento de lucros e dividendos de subsidiárias	0,00
Redução Variações nos ativos e passivos	
Aumento em contas a receber	6.748,48
Redução nos estoques	2.699,39
Aumento em fornecedores	13.159,85
Aumento em contas a pagar e provisões	904,96
Aumento no imposto de renda e contribuição social	13.547,55
Disponibilidades líquidas aplicadas nas atividades operacionais:	7.248,36
Fluxos de caixa das atividades de investimentos	
Compras de imobilizado	0,00
Aquisição de ações/cotas	0,00
Recebimentos por vendas de ativos permanentes	0,00
Juros recebidos de contratos de mútuo	0,00
Disponibilidades líquidas aplicadas nas atividades de investimentos:	0,00
Fluxos de caixa das atividades de financiamentos	
Integralização de capital	0,00
Pagamentos de lucros dividendos	0,00
Empréstimos tomados	7.000,00
Pagamentos de empréstimos/debêntures	0,00
Juros recebidos de empréstimos	0,00
Juros pagos por empréstimos	0,00
Disponibilidades líquidas geradas pelas atividades de financiamentos:	7.000,00
REDUÇÃO NAS DISPONIBILIDADES	248,36
No início do período	406,66
No final do período	158,30

NEVES PAULISTA, 30 de setembro de 2020.

Sócio Administrador
 MARCOS FRANCISCO JULIO
 CPF: 080.692.548-58

Contador
 EDUARDO CUSTODIO
 TC CRC: 1SP219798/O-8

5.4 Fluxo de Caixa e Projeções

Demonstração do Fluxo de Caixa - DFC	
BIOFASA - AGRICOLA EIRELI	CNPJ: 08.953.212/0001-03
Período: 01/10/2020 a 31/10/2020	
Modo Indireto	
Fluxo de Caixa Originados de:	Valores em R\$
Fluxos de caixa das atividades operacionais	
Resultado do exercício/ período	20.101,32 C
Ajustes para conciliar o resultado às disponibilidades geradas pelas atividades operacionais	
Depreciação e amortização	103,54 D
Resultado na venda de ativos permanentes	0,00 C
Equivalência patrimonial	0,00 C
Recebimento de lucros e dividendos de subsidiárias	0,00 C
Redução Variações nos ativos e passivos	
Redução em contas a receber	375.257,69 D
Aumento nos estoques	45.668,00 C
Redução em fornecedores	22.918,20 C
Redução em contas a pagar e provisões	0,00 C
Redução no imposto de renda e contribuição social	0,00 C
Disponibilidades líquidas geradas pelas atividades operacionais:	286.673,71 D
Fluxos de caixa das atividades de investimentos	
Compras de imobilizado	0,00 C
Aquisição de ações/cotas	0,00 C
Recebimentos por vendas de ativos permanentes	0,00 C
Juros recebidos de contratos de mútuo	0,00 C
Disponibilidades líquidas aplicadas nas atividades de investimentos:	0,00 C
Fluxos de caixa das atividades de financiamentos	
Integralização de capital	0,00 C
Pagamentos de lucros dividendos	0,00 C
Empréstimos tomados	14.500,00 D
Pagamentos de empréstimos/debêntures	0,00 C
Juros recebidos de empréstimos	0,00 C
Juros pagos por empréstimos	0,00 C
Disponibilidades líquidas geradas pelas atividades de financiamentos:	14.500,00 D
AUMENTO NAS DISPONIBILIDADES	301.173,71 D
No início do período	158,30 D
No final do período	337.398,69 D

Balanço Patrimonial

Página: 1

BIOFASA - AGRICOLA EIRELI

CNPJ: 08.953.212/0001-03

Período : 01/10/2020 a 31/10/2020 - CONSOLIDADO

ATIVO		PASSIVO	
ATIVO	1.724.374,10	PASSIVO	1.724.374,10
ATIVO CIRCULANTE	1.545.477,56	PASSIVO CIRCULANTE	1.199.937,67
DISPONIVEL	337.398,69	FORNECEDORES	1.090.433,61
Numerários	890,71	FORNECEDORES	1.090.433,61
CAIXA	890,71	FORNECEDORES NACIONAIS	703.731,91
Caixa Geral	890,71	MGS Comércio de Pneus Ltda - ME	505,00
BANCOS	336.507,98	Pedro Antonio Maset Junior & Cia Ltda	218.841,01
APLICACOES FINANCEIRAS LIQUIDEZ IMEDIATA	336.507,98	Alessandro Martins Montesino Imp.	1.674,20
Santander - Aplicação	336.507,98	Alfa Agro Peças Agrícolas Eireli	52.116,78
CLIENTES	130.568,75	Sergio Freitas Assunção ME	535,00
DUPLICATAS A RECEBER	130.568,75	Pozenatto e Assuncao Ltda - ME	480,00
DUPLICATAS A RECEBER	130.568,75	Jose Jorge Longo ME	1.600,00
Central Energética Moreno de Mte Apraziv	127.558,52	Beta Auto Peças Eireli ME	1.020,75
Coplasa Acucar e Alcool Ltda Matriz	3.010,23	Agrofito LTDA	31.441,28
OUTROS CREDITOS	935.166,41	Agro Rio Transporte e Comercio LTDA	49.972,00
OUTROS CREDITOS	935.166,41	Casa Cera Materiais Ltda - ME	212,25
TRIBUTOS A RECUPERAR / COMPENSAR	23.040,79	Coop.dos Plantadores de Cana do Oeste	228.293,55
ICMS a recuperar	23.040,78	Julio Cesar Freitas & Cia Ltda	1.555,00
IR Retido na fonte	0,01	C J C Petean Adubos e Fertilizantes ME	1.560,00
OUTROS VALORES	912.125,62	Coop. dos Plantadores Cana Estado SP	17.812,00
Credito na Recup. Judicial Gupo Moreno	912.125,62	Mercantil Ind Maionchi Ltda Epp Matriz	343,00
ESTOQUES	142.343,71	Wilquem Batista Ferreira - ME	2.950,00
ESTOQUES	142.343,71	Agro DLM Novo Horizonte Ltda	82.222,09
MERCADORIAS, PRODUTOS E INSUMOS	142.343,71	Brasil Assessoria Contabil Ltda	3.768,00
Outros Materiais - Atividade Rural	142.343,71	Wilquem Batista Ferreira	1.250,00
ATIVO NÃO CIRCULANTE	178.896,54	Catan Contabilidade	5.580,00
ATIVO REALIZAVEL A LONGO PRAZO	169.681,28	PARCEIROS PROPRIETARIOS (OUTORGANTES)	386.701,70
OUTROS CREDITOS	169.681,28	Nilton A. Freitas de Jesus e Outros	25.073,91
DEPOSITOS JUDICIAIS	169.681,28	José Paulo Saes e Outros	46.612,08
Proc.nº 1000532-58.2016.8.26.0369 Wilson	169.681,28	Maria Cristina Saes e Outros	68.553,25
IMOBILIZADO	9.215,26	Joaquim Duram e Celio T. Mello Duran	21.000,00
BENS IMOVEIS	0,00	Jose Eduardo Spolon de Melo	47.000,00
BENS IMOVEIS	35.000,00	Jose Mano Saes	23.964,90
Propriedade Agricola	35.000,00	Jose Mano Saes e Outros	11.061,26
(-) DEPRECIACOES ACUMULADAS BENS IMÓVEIS	(35.000,00)	Faz.Santa Anna - Ruth M Rodrigues	47.812,10
(-) Depreciacao de Bens Imoveis	(35.000,00)	Faz.Santa Anna - Imara M R Alves	47.812,10
BENS MÓVEIS	9.215,26	Faz.Santa Anna - Acacia M R Oliveira	47.812,10
BENS MÓVEIS	12.425,00	OBRIGACOES TRIBUTARIAS	11.121,62
Maquinas e equipamentos	12.425,00	OBRIGACOES TRIBUTARIAS	11.121,62
(-) DEPRECIACOES, AMORT. E EXAUST. ACUM.	(3.209,74)	IMPOSTOS E CONTRIBUICOES A RECOLHER	11.121,62
(-) Depr. Acumuladas Maq e Equipos	(3.209,74)	IRPJ a recolher	3.179,54
		CSLL a recolher	2.861,44
		PIS a recolher	900,70
		Cofins a recolher	4.157,15
		CSL, COFINS E PIS-PASEP fonte a recolher	22,79
		OBRIGACOES TRABALHISTAS	16.985,71
		OBRIGACOES TRABALHISTAS	16.985,71
		OBRIGACOES PREVIDENCIARIAS	16.985,71
		INSS a recolher	14.272,51
		FGTS a recolher	2.713,20
		PASSIVO EXTRACONCURSAL	81.396,73
		PÓS AJUIZAMENTO DA RECUPERAÇÃO JUDICIAL	81.396,73
		FORNECEDORES	49.606,00
		Alfa Agro Peças Agrícolas Eireli	556,00



Eduardo Custódio
1SP 219.798/0-8

BRASIL ASSESSORIA CONTABIL LTDA

Rua São Carlos 90 - São José do Rio Preto - SP - 15014-480 - Fone: (17)3235-6511

Balanço Patrimonial


Página: 2

BIOFASA - AGRICOLA EIRELI

CNPJ: 08.953.212/0001-03

Período : 01/10/2020 a 31/10/2020 - CONSOLIDADO

	Brasil Assessoria Contábil Ltda	942,00
	Catan Contabilidade	1.240,00
	Giale Mec. Tratores - Giovana P Lorigola	1.200,00
	Jose Eduardo Spolon De Melo	10.000,00
	Fert Solo Comercio de Produtos Agricolas	16.548,00
	Pedro Antonio Maset Junior E Cia Ltda	19.120,00
	OBRIGAÇÕES TRIBUTÁRIAS	13.547,55
	IRPJ a Recolher	7.130,29
	CSLL a Recolher	6.417,26
	OBRIGAÇÕES TRABALHISTAS	2.246,74
	Salários e Ordenados a Pagar	2.246,74
	OBRIGAÇÕES PREVIDENCIÁRIAS	1.496,44
	FGTS a Recolher	334,40
	INSS a Recolher	1.162,04
	CONTRATOS DE MÚTUOS	14.500,00
	Celia Aparecida Troiano	4.500,00
	João Batista dos Santos	10.000,00
	PASSIVO NÃO CIRCULANTE	1.334.046,63
	PASSIVO EXIGIVEL A LONGO PRAZO	1.334.046,63
	EMPRESTIMOS E FINANCIAMENTOS	1.334.046,63
	EMPRESTIMOS NACIONAIS	188.890,15
	Empréstimo CDC - Caixa	120.261,15
	Ico Tecnologia de Ativos Financeiros	68.629,00
	TÍTULOS/PARCELAMENTOS A PAGAR	387.523,24
	Lei 12.996/14 PGFN Dem. Débitos 4737	42.502,91
	Parcelamento PGFN	216.568,38
	Parcelamento Federal 3970691849	101.005,70
	Parcelamento Auto de Infração	27.446,25
	CONTRATOS DE MÚTUOS	757.633,24
	Carlos Reis	225.000,00
	José Eduardo Spolon de Melo	160.431,40
	Luciano Junior Santos	50.550,00
	RAST Ind. com. Art. Caça e Pesca	100.000,00
	Valcenir de Abreu	101.870,00
	Marco Aurelio Severo Bueno	32.881,84
	Iraci Bueno Troiano	13.500,00
	Bruno Antonio Spolon de Melo	5.400,00
	Gervazio Batista	3.000,00
	Luis Antonio Dourado	10.000,00
	Oscar Franco Vasques	8.000,00
	Wilson da Cruz Souza	18.000,00
	Jose Edson Franco de Lima	16.000,00
	Artur Guerino Lorenzato Junior	6.000,00
	Joao Batista dos Santos	7.000,00
	PATRIMONIO LIQUIDO	(809.610,20)
	CAPITAL SOCIAL	110.000,00
	CAPITAL SOCIAL	110.000,00
	CAPITAL SUBSCRITO	110.000,00
	Capital social	110.000,00
	(-) PREJUÍZOS ACUMULADOS	(1.259.841,07)
	(-) PREJUÍZOS ACUMULADOS	(1.259.841,07)
	(-) PREJUÍZOS ACUMULADOS	(1.259.841,07)
	(-) Prejuizos acumulados	(1.259.841,07)
	RESULTADO DO EXERCÍCIO	340.230,87
	RESULTADO DO EXERCÍCIO	340.230,87
	RESULTADO DO EXERCÍCIO	340.230,87



Eduardo Custódio
1SP 219.798/0-8

BRASIL ASSESSORIA CONTABIL LTDA

Rua São Carlos 90 - São José do Rio Preto - SP - 15014-480 - Fone: (17)3235-6511

Balanço Patrimonial

Página: 3

BIOFASA - AGRICOLA EIRELI

CNPJ: 08.953.212/0001-03


Período : 01/10/2020 a 31/10/2020 - CONSOLIDADO

Lucro ou Prejuízo do Exercício


340.230,87

NEVES PAULISTA, 31 de outubro de 2020.

Reconhecemos a exatidão do presente Balanço Patrimonial, cujos valores do Ativo e Passivo mais Patrimônio Líquido importam em R\$ 1.724.374,10 (um milhão, setecentos e vinte e quatro mil, trezentos e setenta e quatro Reais e dez Centavos)




Sócio Administrador
MARCOS FRANCISCO JULIO
CPF: 080.692.548-58



Contador
EDUARDO CUSTODIO
TC CRC: 1SP219798/O-8
Eduardo Custódio
1SP 219.798/O-8

BRASIL ASSESSORIA CONTABIL LTDA

Demonstração do Resultado do Exercício		Página: 1
BIOFASA - AGRICOLA EIRELI		CNPJ: 08.953.212/0001-03
Período: 01/10/2020 a 31/10/2020 - CONSOLIDADO		
Receitas Brutas		
Venda de mercadorias - mercado interno		4.962,96 C
	Total:	4.962,96 C
= Receita Líquida		4.962,96 C
(-) Custos		
(+) Estoque Inicial		96.675,71 D
(+) Compra de Mercadorias		45.668,00 D
(-) Estoque Final		142.343,71 C
	Total:	0,00
= Lucro Bruto		4.962,96 C
(-) Despesas Administrativas		
Salários e ordenados		2.090,00 D
INSS		581,02 D
FGTS		167,20 D
Seguros		359,29 D
Honorários Contábeis		1.562,00 D
Depreciações e amortizações		103,54 D
	Total:	4.863,05 D
(-) Despesas Financeiras		
Juros/Multas s/ parcelamentos		2.207,22 D
Despesas Bancárias		22,00 D
IOF		0,18 D
	Total:	2.229,40 D
(-) Despesas Gerais		
Serviços Tomados de Terceiros		3.524,00 D
Material de uso e consumo		2.181,00 D
Combustíveis e Lubrificantes		12.116,00 D
	Total:	17.821,00 D
(-) Despesas Tributárias		
Taxas diversas		647,80 D
	Total:	647,80 D
(+) Receitas Financeiras		
Rentabilidade de Aplicações Financeiras		0,22 C
	Total:	0,22 C
(+) Outras Receitas Operacionais		
Reversão Provisão de Créditos Duvidosos		496,75 C
	Total:	496,75 C
= Prejuízo Operacional		20.101,32 D
= Prejuízo Contábil Líquido antes da Contribuição Social		20.101,32 D
= Prejuízo Contábil Líquido antes do Imposto de Renda		20.101,32 D
= Prejuízo		20.101,32 D
= Prejuízo Líquido do Período		20.101,32 D
NEVES PAULISTA, 31 de outubro de 2020.		
		
		Eduardo Custódio
		1SP 219.798/0-8
		BRASIL ASSESSORIA CONTÁBIL LTDA
Rua São Carlos 90 - São José do Rio Preto - SP - 15014-480 - Fone: (17)3235-6511		


Demonstração do Resultado do Exercício

Página: 2

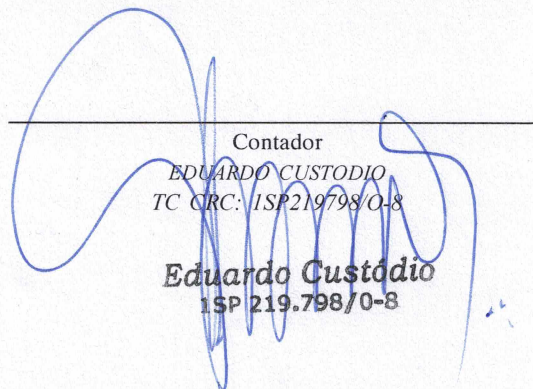
BIOFASA - AGRICOLA EIRELI

CNPJ: 08.953.212/0001-03

Período: 01/10/2020 a 31/10/2020 - CONSOLIDADO



Sócio Administrador
MARCOS FRANCISCO JULIO
CPF: 080.692.548-58



Contador
EDUARDO CUSTODIO
TC CRC: 1SP219798/0-8

Eduardo Custódio
1SP 219.798/0-8



ADMINISTRAÇÃO
JUDICIAL

Relatório Fotográfico

BIOFASA AGRÍCOLA – EIRELI.

Novembro/2020



Introito: R4C Administração Judicial Ltda., regularmente nomeada Administradora Judicial nos autos da Recuperação Judicial de **BIOFASA AGRÍCOLA - EIRELI**, feito em tramite na Vara Única da Comarca de Neves Paulista, processo nº 1000279-89.2020.8.26.0382, vem informar que procedeu a visita não agendada à sede da Recuperanda em 23 de novembro de 2020.

Breve Relatório: Preambularmente, notícia este Administrador Judicial que pôde averiguar que a situação factual da empresa se mostrou estável, apresentando planta empresarial muito bem organizada, compatível com o tamanho da operação apresentada.

Importante frisar que, a Recuperanda adotou todas às medidas de prevenção para impedir a disseminação do novo coronavírus (COVID-19), fornecendo álcool em gel e máscaras para todos os seus colaboradores, atendendo assim, as recomendações exaradas pelo Governo do Estado de São Paulo e pela OMS (Organização Mundial da Saúde).



Foto 001: Entrada



Foto 002: Entrada (Continuação)



Foto 003: Seringal



Foto 004: Vista ampla do Seringal



Foto 005: Pote de coleta do látex



Foto 006: Canavial



Foto 007: Visão ampla do Canavial



Foto 008: Galpão de Implementos I



Foto 008: Galpão de Implementos II



Foto 009: Salas de Ferramentas, EPI e Carriolas



Foto 010: Frota de Máquinas da Recuperanda



Foto 011: Frota de Máquinas da Recuperanda (Continuação 01)



Foto 012: Frota de Máquinas da Recuperanda (Continuação 02)



Foto 013: Frota de Máquinas da Recuperanda (Continuação 03)



Foto 014: Frota de Máquinas da Recuperanda (Continuação 04)



Foto 015: Galpão de Máquinas I



Foto 016: Galpão de Máquinas II



Conclusão: A Recuperanda encontra-se em pleno funcionamento, com matéria-prima disponível e desenvolvendo regularmente atividade fim.