

EXCELENTÍSSIMO SENHOR DOUTOR JUIZ DE DIREITO DA SEXTA VARA
CÍVEL DA COMARCA DE SÃO JOSÉ DO RIO PRETO – ESTADO DE SÃO
PAULO

Processo sob nº 1030717-64.2021.8.26.0576

Recuperação Judicial

R4C ADMINISTRAÇÃO JUDICIAL LTDA., regularmente nomeada *Administradora Judicial* nos autos do Pedido de Recuperação Judicial da empresa **BEBELLA JEANS E CONFECÇÕES EIRELI – EM RECUPERAÇÃO JUDICIAL**, vem respeitosamente à presença de Vossa Excelência, expor e requerer o quanto segue.

I – DO RELATÓRIO INICIAL

Em conformidade com o artigo 22, inciso II, alínea “c” da Lei nº 11.101/05, requer esta Administradora Judicial, a juntada do **Relatório Mensal de Atividades** (RMA) da Recuperanda, atinente ao mês de dezembro de 2021, bem como demais documentos contábeis relativos ao mesmo período.

Cumpre informa que o **Relatório Mensal de Atividades** (anexo-1) está de acordo com o Comunicado nº 786/2020 e que nele também constam informações a respeito do impacto que a Recuperanda vem sofrendo devido a pandemia do Covid-19.

Não obstante, cumpre a administração judicial trazer a conhecimento deste r. juízo que, no dia 08.03.2022 a Recuperanda contatou diretamente esta administração informando que a empresa estava mudando a sua contabilidade e fazendo os ajustes necessários, de modo que para isso precisariam o prazo de 30 dias para o envio dos documentos de janeiro/22.

Posteriormente, em novo contato com a empresa, esta Administradora Judicial foi informada que a documentação de janeiro/22 e fevereiro/22 será enviada até a próxima semana.

Desta forma, a administração judicial está aguardando o envio dos documentos pela Recuperanda e, caso não seja atendido pela empresa tal fato será reportado nos autos.

II – DO RELATÓRIO FOTOGRÁFICO

Em atendimento ao quanto esperado deste Auxiliar do Juízo no predicado de suas funções, noticia que procedeu, no dia de 25 de março de 2022, **vistoria não agendada** à sede da Recuperanda com a finalidade primal de verificar o seu devido funcionamento.

Desta maneira, informa que o preposto da administração judicial foi devidamente recepcionado e, após solicitação foi conduzido por uma colaboradora do setor administrativo a visita à empresa, momento em que verificou o funcionamento regular da Área Administrativa e do Setor Operacional.

Com base no presente Relatório Fotográfico, pode-se constatar que à Recuperanda segue operando em seu ramo de mercado, mantendo sua equipe organizada e instalações limpas e bem cuidadas.

Importante salientar que este relatório tem o objetivo de demonstrar visualmente a situação das atividades empresariais da Recuperanda, um dos fatores essenciais e basilares da Recuperação Judicial, e deve servir como complemento ao quanto noticiado nos Relatórios Mensais de Atividades, estes sim, de propriedade para analisar a saúde financeira da operação da Recuperanda e sua viabilidade na continuidade do processo da Recuperação Judicial.

III – CONCLUSÃO

Diante do exposto, sob censura de D. Juízo, requer esta Administradora Judicial:

- (i) A juntada do **Relatório Mensal de Atividades** da Recuperanda relativo ao mês de dezembro de 2021, bem como, os respectivos documentos contábeis, anexo à presente, em atendimento ao disposto no artigo 22, inciso II, alíneas “a” e “c” da Lei nº 11.101/2005;
- (ii) A juntada aos autos do Relatório Fotográfico de inspeção à sede da Recuperanda, **em vistoria não agendada** realizada no dia 25 de março de 2022.

Termos em que, pede deferimento

Campinas, 28 de março de 2022.

R4C ADMINISTRAÇÃO JUDICIAL LTDA.

Maurício Dellova de Campos

OAB/SP 183.917

Felipe Rodrigues Medeiros



ADMINISTRAÇÃO
JUDICIAL

Relatório Mensal de Atividades

Bebella Jeans e Confecções Eireli

Dezembro/2021



Sumário

1. INTRODUÇÃO	5
2. DO CENÁRIO ECONÔMICO E DA SITUAÇÃO DA EMPRESA.....	6
2.1. ASPECTOS CONJUNTURAIS E CONTEXTO SETORIAL.....	6
3. VISÃO GERAL DAS RECUPERANDAS	10
3.1. BEBELLA JEAN E CONFECÇÕES EIRELI.....	10
3.2. DA COMPOSIÇÃO SOCIETÁRIA.....	11
3.3. DA ESTRUTURA ORGANIZACIONAL	11
4. INFORMAÇÕES ECONÔMICAS E CONTÁBEIS	11
4.1. BALANÇO PATRIMONIAL	12
4.1.1. Disponível.....	12
4.1.2. Contas a Receber	13
4.1.3. Impostos a Compensar	15
4.1.4. Estoques.....	16
4.1.5. Investimentos.....	16
4.1.6. Imobilizado.....	16
4.1.7. Fornecedores.....	18
4.1.8. Empréstimos e Financiamentos.....	19
4.1.9. Obrigações Sociais e Trabalhistas	21
4.1.10. Passivo Tributário.....	21
4.2. DEMONSTRAÇÃO DO RESULTADO DO EXERCÍCIO	22
4.2.1. Faturamento e Deduções de Vendas.....	23
4.2.2. Receita Líquida e Custo de Vendas	24
4.2.3. Margem de Contribuição e Despesas Operacionais	26
4.2.4. Resultado Operacional	26
4.2.5. Resultado Não Operacional.....	27
4.2.6. Resultado Financeiro	27
4.2.7. Resultado Líquido.....	28
4.3. ÍNDICES E INDICADORES	28
4.3.1. Liquidez Corrente.....	28
4.3.2. Liquidez Geral.....	29
4.3.3. Endividamento	30



4.3.4.	Participação do Custo de Vendas.....	31
4.3.5.	Resultado da operação.....	31
4.3.6.	Retorno Líquido	32
5.	PASSIVO CONCURSAL.....	33
6.	ANÁLISE E CONSIDERAÇÕES FINAIS	34
7.	ACOMPANHAMENTO PROCESSUAL.....	34
8.	ANEXOS	34



Glossário

Bebella	Bebella Jeans e Confeções Eireli
DRE	Demonstrativo de Resultado do Exercício
BP	Balanço Patrimonial
DFC	Demonstração de Fluxo de Caixa
Receita Bruta ou Faturamento	Todas as receitas operacionais auferidas pela empresa em um determinado período, incluindo impostos, comissões, etc.
Receita Líquida	Se trata do faturamento ou receita bruta depois de deduzidos os impostos, devoluções e comissões, sendo esta última de acordo com a política da empresa.
Custo de Vendas	São os gastos diretamente ligados a produção, como matéria-prima, materiais auxiliares e mão-de-obra direta.
Margem de Contribuição	Por margem de contribuição entende-se o valor que a operação da empresa gera após deduzir os impostos e os custos de vendas. Esse valor deve ser suficiente para cobrir as despesas da empresa e gerar retorno aos sócios.
EBITDA	O EBITDA (<i>Earnings before interests, taxes, depreciation and amortizations</i>) -resultado antes dos juros, impostos, depreciação e amortizações – representa a geração operacional de caixa da empresa, isto é, o quanto a empresa consegue gerar de recursos apenas em suas atividades operacionais e, por isso, também é chamado de resultado operacional.
Resultado Financeiro	É a diferença entre as despesas financeiras da empresa, que podem ser provenientes de juros pagos sobre empréstimos, descontos de duplicatas, variação cambial, entre outras operações; e ganhos obtidos no mercado financeiro. Não é um resultado ligado diretamente a operação executada pela empresa.
Resultado Não Operacional	É a diferença entre ganhos e despesas referentes a fatos não ligados a operação da empresa, como aluguéis, venda de um imóvel ou ativo imobilizado.
Resultado Líquido	Se trata de resultado final da empresa, depois de contabilizado todos os fatores ocorridos no exercício.

Bebella Jeans e confecções Eireli

1. Introdução

Nos termos da Lei 11.101/2005, bem como, do Comunicado CG n.º 786/2020 da Corregedoria Geral de Justiça de São Paulo, o presente relatório inaugural foi elaborado com o objetivo primordial de verificar o cumprimento dos requisitos previstos nos artigos 48 e 51 da lei de regência, identificando as bases financeiras, operacionais e estratégicas em direção à desejada e futura superação da sua crise, de forma a resguardar e maximizar sua função social, seja como entidade geradora de bens e recursos, seja como provedora de empregos e tributos resguardando também os interesses da comunidade de credores.

Neste sentido, a presente análise sumária sintetiza, observa e relata a capacidade financeira das empresas a partir de informações disponibilizadas exclusivamente pelas recuperandas, não sendo neste momento factíveis de verificação por esta Perita. Confiamos, portanto, na qualidade, completude, rigorosidade e precisão de tais informações¹.

Cabe ressaltar ainda que o relatório leva em consideração outras variáveis de cunho não apenas micro, mas também macroeconômico.

¹ Tendo em vista a presunção de boa-fé e correção por parte das recuperandas, especialmente por tratar-se de ato que é processado em juízo, submetido, portanto, ao ministério do Poder Judiciário, eis que os relatórios mensais são elaborados por esta Administradora Judicial a partir de informações fornecidas pelas Recuperandas, de modo que estas devem estar cientes de que tem exclusiva responsabilidade pela higidez, correção técnica e veracidade da documentação disponibilizada. Assim, esta auxiliar do juízo não hesitará em adotar as medidas cabíveis caso constatare qualquer indício de fraude na concepção da documentação que serve de base à elaboração dos relatórios mensais.



Com base nos dados que aqui serão apresentados, verificaremos ou não a capacidade das empresas, no presente momento e contexto, de honrar suas responsabilidades, tendo em vista o processo de Recuperação Judicial, em especial em face de seus credores.

O atual relatório retrata exclusivamente as informações disponibilizadas, pelas recuperandas, entre os meses março/2021 e dezembro/2021.

2. Do cenário econômico e da situação da empresa

O objetivo desse tópico é abordar as principais informações sobre a economia, as principais projeções, bem como a situação setorial específica da recuperanda visando assim uma melhor compreensão.

2.1. Aspectos conjunturais e contexto setorial

A atividade empresarial² é organizada para a produção, circulação de bens ou de serviços e, como atividade econômica está sujeita a diversos riscos – internos e externos – que podem levar uma empresa a situação de crise econômico-financeira.

Neste sentido, além da análise econômico-financeira baseada nas demonstrações contábeis disponibilizadas pela recuperandas, importa trazer à evidência uma breve análise da conjuntura econômica, bem como, da atual situação do setor desenvolvido.

² Negrão, Ricardo. Direito empresarial: estudo unificado. 5 ed. rev. – São Paulo, 2014.

É de conhecimento que, assim como no resto do mundo, com maior rigor a economia brasileira tem sofrido negativamente com o impacto do Covid-19, o qual tem-se refletido nas expectativas para a inflação futura e baixo crescimento do país.

Segundo o relatório Focus do Banco Central divulgado na data de 14/03/2022 estima-se que o PIB brasileiro crescerá 0,49% neste ano. Para o mercado financeiro a previsão para 2023 foi de 1,43% - menor que a apresentada na semana passada.

A previsão para o câmbio³ é de R\$ 5,30/US\$. Para o ano de 2023, os investidores estimam que o câmbio fique em R\$ 5,21/US\$ – informação também relevante, haja vista que várias empresas estão sujeitas à sua variação, afetando assim o seu resultado.

Outra informação importante para àquelas que exportam seus produtos ao resto do mundo, diz respeito a Balança Comercial. A expectativa de superávit para 2022 é de US\$ 63,50 bilhões. Em relação ao ano de 2023, a expectativa – também de superávit – foi de US\$ 51,00 bilhões nessa semana.

Em relação a taxa básica de juros (Selic), a mediana das projeções para 2022 é de 12,75% ao ano e de 8,75% ao ano no final de 2023, segundo especialistas.

A meta de inflação⁴ estabelecida pelo Conselho Monetário Nacional (CMN) para 2022 é de 3,5%.

³ Objetivando maior precisão nas projeções realizadas, o BC anunciou em janeiro/2021 que a projeção anual da moeda norte-americana passou a ser calculada a partir da média para a taxa no mês de dezembro e não mais no valor projetado para o último dia útil de cada ano.

⁴ Há uma tolerância de 1,5 percentual, portanto, podendo ir de 2,00% até 5,00%.



De acordo com as projeções do mercado, o Índice Nacional de Preços ao Consumidor Amplo (IPCA) em 2022 passou de 5,65% para 6,45%, portanto, acima do teto da meta estipulado pelo CMN. Para 2023, a projeção passou de 3,51% para 3,70%.

Setorialmente, verifica-se diferentes impactos – dado a especificidade de cada um dos setores.

Segundo a pesquisa mensal do comércio (PMC) realizada pelo IBGE (Instituto Brasileiro de Geografia e Estatística), o volume de vendas do comércio varejista cresceu 1,2% em julho/2021, quando comparado ao mês anterior. Segundo o IBGE, os destaques foram para artigos de uso pessoal e doméstico (19,1%), tecidos, vestuário e calçados (2,8%), equipamentos e material para escritório, informática e comunicação (0,6%). Na contramão encontram-se livros, jornais, revistas e papelaria (-5,2%), móveis e eletrodomésticos (-1,4%) e combustíveis e lubrificantes (-0,3%).

Em agosto/2021, o volume de vendas do comércio varejista registrou diminuição de 3,1% ante julho. Nesse último mês, das oito atividades pesquisadas, seis registraram taxas negativas, com destaque para os artigos de uso pessoal e doméstico (16%) – principal influência sobre o indicador.

As vendas no comércio varejista apresentaram baixa de 1,3% em setembro, quando comparado ao mês anterior.

Nos últimos dois meses, outubro e novembro, as vendas registraram aumento de 0,2% e 0,6%, respectivamente. Mesmo assim, das oito atividades pesquisadas, cinco apresentaram taxas negativas nesse último mês, enquanto o volume de vendas da atividade de hipermercados, supermercados, produtos alimentícios, bebidas e fumo

mostrou avanço de 0,9%. Segundo o gerente da pesquisa, Cristiano Santos, essa foi a principal contribuição para o peso total.

De acordo com a Confederação Nacional do Comércio de Bens, Serviços e Turismo (CNC), o Índice de Confiança do Empresário do Comércio (Icec) apresentou aumento de 12,2% em junho quando comparado ao mês anterior, enquanto no mês de julho/2021 esse foi de 11,7%. Se compararmos o mês de agosto ao mesmo período de agosto de 2020 verificamos que o crescimento foi de 47,2%. Segundo a CNC, o resultado é reflexo da perspectiva das expectativas positivas para as vendas do Dia dos Pais, bem como a melhora na economia.

No mês de setembro, o Icec registrou diminuição de 0,4%, enquanto no mês de outubro essa foi de 3,1% - permanecendo na zona de confiança.

Mesmo com a aproximação das festas de fim de ano, o Icec apresentou recuo de 1,3% no mês de novembro, quando comparado ao mês anterior.

Segundo dados da Pesquisa Mensal do Comércio (PMC), as vendas do comércio varejista apresentaram queda de 0,1% em dezembro/2021. No entanto, observando o ano de 2021, o setor registrou crescimento de 1,4% quando comparado ao ano de 2020.

Importante ainda observar que dos cinco setores, quatro fecharam o ano em queda, quais sejam: móveis e eletrodomésticos (-19,4%), livros, jornais, revistas e papelaria (-9,7%), equipamentos e material para escritório, informática e comunicação (-8,6%), combustíveis e lubrificantes (-3,1%) e hipermercados, supermercados, produtos alimentícios, bebidas e fumo (-2,6%).



As projeções para esse ano estão relacionadas a herança negativa de 2021 e, nesse sentir a inflação e o desemprego devem corroborar para a redução na demanda dos consumidores – agentes essenciais na evolução das vendas do comércio. Tal cenário acaba comprometendo a perspectiva de crescimento do setor.

3. Visão Geral das Recuperandas

Neste ponto, será apresentada a composição societária da empresa, assim como, eventuais alterações no que diz respeito às participações societárias. Não menos importante, também relacionaremos os estabelecimentos e filiais (quando houver), com breve descritivo da atividade desenvolvida em cada um, quando segmentada ou diferenciada.

3.1. *Bebella Jean e confecções Eireli*

De acordo com a Junta Comercial do Estado de São Paulo (JUCESP):

Informações	Bebella
Tipo de Estabelecimento	Matriz
Razão Social	Bebella Jeans e Confecções Eireli
Nome Fantasia	N/D
Data de Abertura	09/06/2011
CNPJ	14.078.801/0001-84
Inscrição Estadual	647.357.425.117
Endereço	Rua Doutor Wlademar Buchala, 321
Complemento	N/A
Bairro	Distrito Industrial
Cidade	São José do Rio Preto
Estado	São Paulo
CEP	15035-570
Natureza Jurídica	230-5 - Empresa Individual de Responsabilidade Limitada (de Natureza Empresári
CNAE Principal	14.12-6-01 - Confecção de peças de vestuário, exceto roupas íntimas e as confeccionadas sob medida



CNAE Secundários	14.14-2-00 - Fabricação de acessórios do vestuário, exceto para segurança e proteção 32.92-2-02 - Fabricação de equipamentos e acessórios para segurança pessoal e profissional 46.42-7-01 - Comércio atacadista de artigos do vestuário e acessórios, exceto profissionais e de segurança 47.81-4-00 - Comércio varejista de artigos do vestuário e acessórios
Capital Social (R\$)	100.000,00

3.2. Da composição societária

Como titular e administrador da empresa encontra-se o Sr. Vinícius Regis Pellegrini.

3.3. Da estrutura organizacional

Período	Matriz S. J. Rio Preto	Filial São Paulo (Bom Retiro)	Filial São Paulo (Brás)	Filial Mirassol	Filial Cianorte	Total de Colaboradores
Março-21	69	7	7	6	5	94
Abril-21	70	7	7	6	6	96
Maió-21	86	7	1	1	1	96
Junho-21	70	9	0	0	0	79
Julho-21	71	9	0	0	0	80
Agosto-21	72	9	0	0	0	81
Setembro-21	70	9	0	0	0	79
Outubro-21	70	9	0	0	0	79
Novembro-21	71	9	0	0	0	80
Dezembro-21	71	9	0	0	0	80

Entre os meses de março/2021 e dezembro/2021, a recuperanda registrou o fechamento de 14 postos de trabalho, encerrando o exercício de 2021 com 80 colaboradores em sua folha de pagamento. Vale observar que a partir do mês de junho/2021, apenas a matriz e a filial do Bom Retiro possuem colaboradores.

4. Informações Econômicas e Contábeis

De acordo com o IBRACON (NPC 27):

[...] as demonstrações contábeis são uma representação monetária estruturada da posição patrimonial e financeira em determinada data e das transações realizadas por uma entidade no período findo nessa data. O objetivo das demonstrações contábeis de uso geral é fornecer informações sobre a posição patrimonial e financeira, o resultado e o fluxo financeiro de uma entidade, que são úteis para uma ampla variedade de usuários na tomada de decisões. As demonstrações contábeis também mostram os resultados do gerenciamento, pela Administração, dos recursos que lhe são confiados.

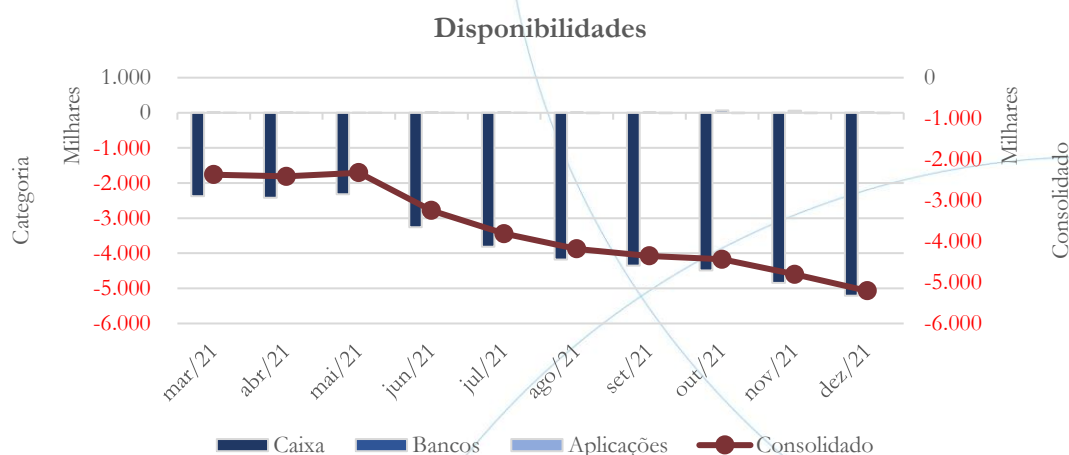
4.1. Balanço Patrimonial

O Balanço Patrimonial, como demonstração contábil, tem por objetivo evidenciar de forma qualitativa e quantitativamente – em uma determinada data – a posição patrimonial e financeira da empresa.

4.1.1. Disponível



Gráfico 1



O saldo negativo das disponibilidades voltou a apresentar aumento de 8,41% entre os meses de novembro/2021 e dezembro/2021.

No Relatório Inicial, solicitamos à recuperanda que revisasse o saldo desta conta, bem como que encaminhasse os documentos comprobatórios demonstrando os saldos existentes.

Segundo a recuperanda:

O saldo de caixa já foi ajustado na base dezembro/2022.

A recuperanda afirma ter ajustado o saldo na base dezembro/2022. No entanto, os documentos analisados são referentes ao exercício de 2021. Supondo ser esse um erro de digitação, solicitamos a recuperanda que demonstre o ajuste realizado, uma vez que a situação persiste.

4.1.2. Contas a Receber



A recuperanda expôs no item 51 do pedido de Recuperação Judicial – conforme transcrito abaixo – que uma das principais razões da crise pela qual atravessa deve-se a falta de crédito junto a seus fornecedores, fato que a obrigou a comprar matéria-prima e insumos à vista e vender a prazo, comprometendo assim seu fluxo de caixa.

51. Assim, a Requerente ficou sem crédito com fornecedores para aquisição de matéria prima e insumos, tendo então de comprar à vista e vender a prazo, fator que, mês a mês, veio dilapidando seu fluxo de caixa, comprometendo inclusive a própria atividade inerente à referida empresa.

A partir da análise do Balanço Patrimonial da recuperanda verifica-se que não há o registro de saldo de contas a receber. Solicitamos à recuperanda que nos informe a respeito de tal situação.

Segundo a recuperanda:

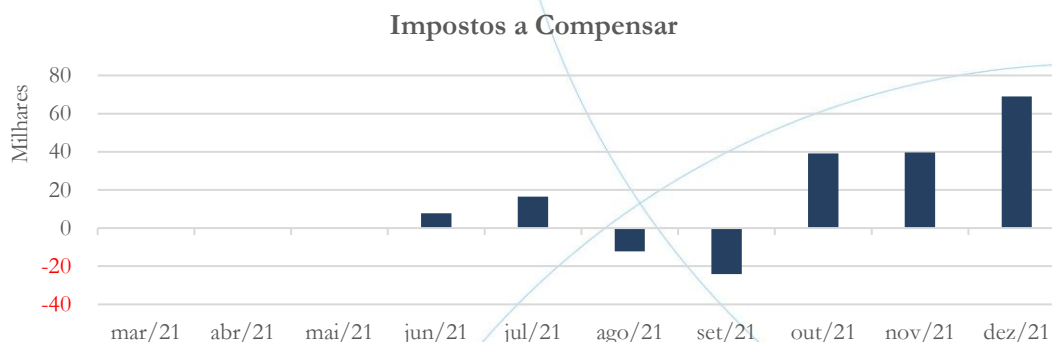
Face a escassez de crédito a recuperada vem operando com descontos de seus recebíveis, fato que ocasiona a apresentação de contas a receber em níveis muito baixos ou até mesmo zerados.

A recuperanda afirma acima que há contas a receber, embora em *níveis muito baixos ou até mesmo zerados*. No entanto e, de acordo com os documentos contábeis encaminhados pela recuperanda, esses não demonstram a existência do contas a receber, nem ao menos duplicatas antecipadas (descontadas). Devido aos esclarecimentos prestados, necessário se faz maiores detalhes a respeito da situação mencionada, haja vista afirmar a existência de conta que não se verifica em seus documentos contábeis.



4.1.3. Impostos a Compensar

Gráfico 2



O saldo da conta impostos a recuperar apresentou alta de 73,94% em dezembro/2021 quando comparado ao mês anterior, com destaque para a categoria ICMS.

No Relatório Inicial, solicitamos a seguinte informação:

A conta impostos a compensar apresentou saldo zero entre os meses de março/2021 a maio/2021, contabilizando saldo no valor de R\$ 7,7 mil no mês de junho/2021 e de R\$ 16,5 mil em julho/2021. No mês de agosto/2021, a conta impostos a compensar registrou saldo negativo no valor de R\$ 12,2 mil, contribuindo assim para a inversão do valor total do ativo. Solicitamos à recuperanda que esclareça a movimentação apresentada no período.

Segundo a recuperanda:

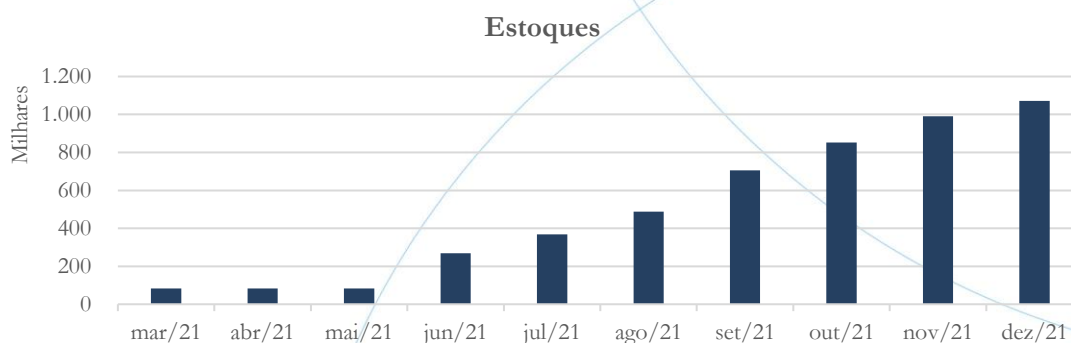
Estaremos realizando a análise e providenciando os ajustes de saldos referente aos impostos a recuperar.



Solicitamos à recuperanda que nos posicione a respeito do prazo para a realização dos ajustes de saldos.

4.1.4. Estoques

Gráfico 3



Mantendo a tendência de alta, os estoques registraram aumento de 8,21% entre os meses de novembro/2021 e dezembro/2021, sendo esse equivalente a 14,4 vezes a receita líquida auferida no mês.

4.1.5. Investimentos

A recuperanda não registra saldo de investimentos em seu Balanço Patrimonial.

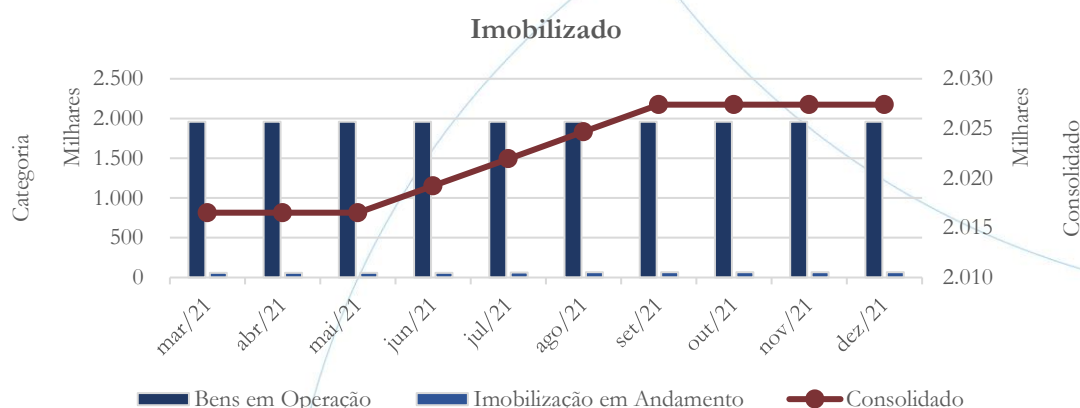
4.1.6. Imobilizado

A lei 11.101/05 – que regula a recuperação judicial, a extrajudicial e a falência do empresário e da sociedade empresária – em seu art. 66, aponta que:



Após a distribuição do pedido de recuperação judicial, o devedor não poderá alienar ou onerar bens ou direitos de seu ativo permanente, salvo evidente utilidade reconhecida pelo juiz, depois de ouvido o Comitê, com exceção daqueles previamente relacionados no plano de recuperação judicial.

Gráfico 4



Entre os meses de novembro/2021 e dezembro/2021, o saldo consolidado do imobilizado não apresentou alteração. Vale ainda observar que a empresa não contabiliza a depreciação, situação já questionada à recuperanda.

No Relatório Inicial, solicitamos a seguinte informação:

Entre os meses de março/2021 a maio/2021, o saldo consolidado do imobilizado manteve-se estável em R\$ 2,01 milhões, o qual passou para R\$ 2,02 milhões em agosto/2021, devido ao aumento no imobilizado em andamento. Solicitamos à recuperanda que esclareça quais são os bens que estão em fase de implantação e com qual finalidade esses foram realizados. Ainda nesse sentido solicitamos à recuperanda que nos informe o motivo da não



contabilização da depreciação, bem como que encaminhe a lista de controle do imobilizado.

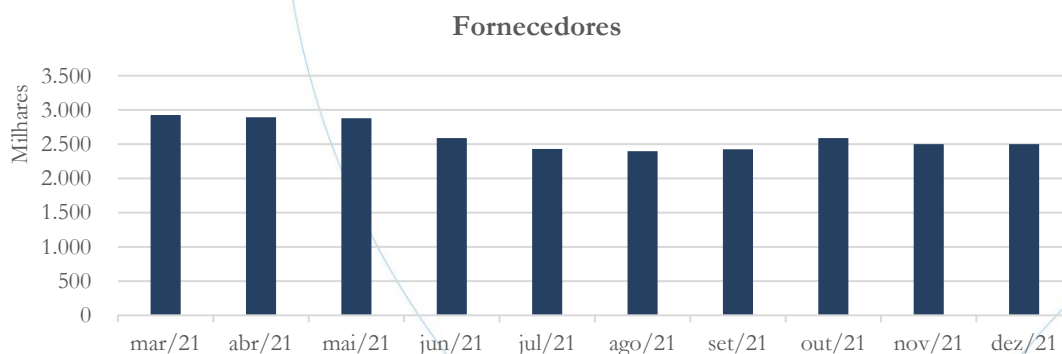
Segundo a recuperanda:

A relação de ativos foi apresentada quando da apresentação do PRJ. Os saldos contábeis serão ajustados para que reflitam a posição e a depreciação será analisada a base em questão para que possa ser constatado que a vida útil econômica possa ser estimada de forma confiável para então que se possa fazer a apropriação da depreciação dos bens.

De acordo com o PRJ juntado aos autos às fls. X, verifica-se que o valor de aquisição dos bens totaliza R\$ 2.889.688,30, enquanto no Balanço Patrimonial o valor contabilizado no mês de dezembro/2021 foi de R\$ 2.027.393,64⁵. Nesse sentido, solicitamos à recuperanda que verifique a divergência encontrada, bem como nos posicione a respeito da contabilização da depreciação.

4.1.7. Fornecedores

Gráfico 5



⁵ Considerando as categorias: Bens Móveis e Imobilizado em Andamento.

No mês de dezembro/2021, o saldo da conta fornecedores registrou aumento de 0,14%, quando comparado ao mês anterior.

No Relatório Inicial, solicitamos a seguinte informação:

O saldo da conta fornecedores registrou redução no período analisado, o qual passou de R\$ 2,9 milhões em março/2021 para R\$ 2,4 milhões no mês de agosto/2021. Ainda referente a fornecedores, cabe observar a contabilização de R\$ 37,90 classificado como fornecedores internacionais. Solicitamos à recuperanda que demonstre em conta separada o passivo de fornecedores sujeito a recuperação judicial, conforme a recomendação da Corregedoria Geral de Justiça.

Segundo a recuperanda:

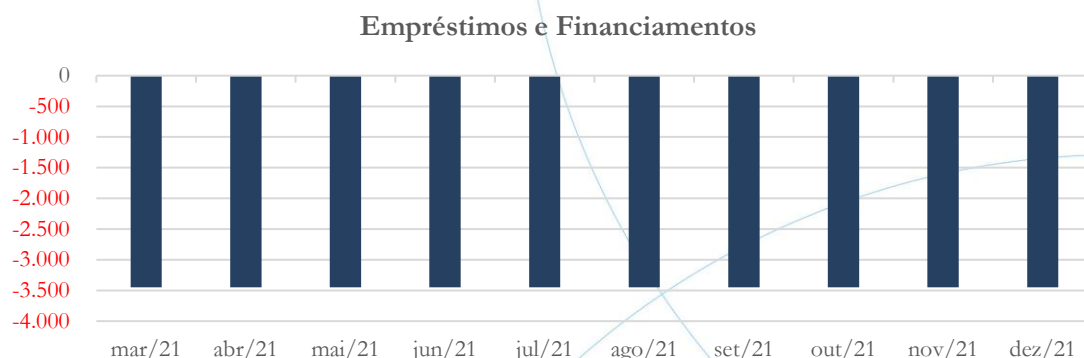
Os saldos arrolados na recuperação judicial serão reclassificados para grupo específico no passivo não circulante, refletindo os valores homologados nos autos do processo.

Solicitamos à recuperanda que nos posicione a respeito do prazo para a reclassificação do passivo concursal.

4.1.8. Empréstimos e Financiamentos



Gráfico 6



O saldo da conta empréstimos e financiamentos não apresentou alteração nesse último mês em análise. Cabe ressaltar ainda que o saldo encontra-se invertido em relação a sua natureza – situação que será ajustada, segundo esclarecimentos prestados pela recuperanda.

No Relatório Inicial, solicitamos a seguinte informação:

A conta empréstimos e financiamentos apresenta saldo invertido, indicando como crédito o valor de R\$ 3,45 mil. Solicitamos à recuperanda que nos posicione a respeito da contabilização existente.

Segundo a recuperanda:

Saldo será ajustado conforme posição de saldo devedor dos bancos credores.

Solicitamos à recuperanda que nos posicione a respeito do prazo a realização do ajuste acima mencionado.

4.1.9. Obrigações Sociais e Trabalhistas

Gráfico 7



Após apresentar alta no mês de novembro/2021, o passivo trabalhista registrou diminuição de 4,67% em dezembro/2021, quando comparado ao mês anterior.

A tabela abaixo apresenta a composição dos encargos trabalhistas:

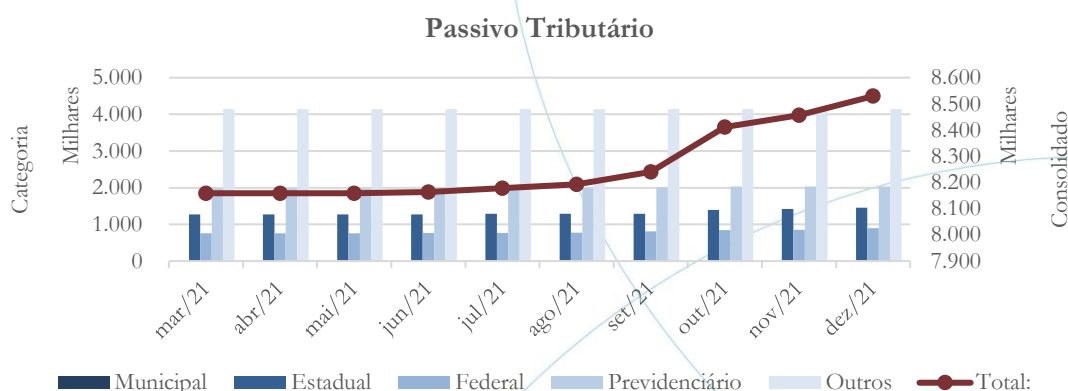
Passivo Trabalhista Composição	jul/21	ago/21	set/21	out/21	nov/21	dez/21
Salários e Ordenados	118.000	143.125	117.920,48	174.672,68	181.220,05	149.611,14
INSS	462.747	543.108	612.410,65	761.413,28	830.630,69	906.670,10
FGTS	774.698	762.104	766.683,92	791.642,57	814.110,79	830.603,36
IRRF	45.045	45.941	49.843,35	55.697,74	62.051,58	67.628,86
Rescisões	83.705	83.705	83.704,58	82.631,84	82.631,84	82.631,84
Outros	14.676	14.787	14.899,11	16.372,50	16.484,28	16.596,06
Provisões	85.333	113.367	129.266,61	169.587,98	146.996,46	-19.195,32
Total	1.584.202	1.706.137	1.774.729	2.052.019	2.134.126	2.034.546

No mês de dezembro/2021, o INSS representou 40,82% do total do passivo trabalhista, conforme a tabela acima.

4.1.10. Passivo Tributário



Gráfico 8



O saldo consolidado do passivo tributário registrou aumento de 0,85% em dezembro/2021, quando comparado ao mês anterior.

A tabela abaixo apresenta a composição do passivo tributário por esfera:

Passivo Tributário	jul/21	ago/21	set/21	out/21	nov/21	dez/21
Municipal	0	0	0,00	0,00	0,00	0,00
Estadual	1.285.198	1.285.198	1.285.197,51	1.395.774,38	1.423.716,13	1.459.349,34
Federal	767.251	774.974	810.751,32	847.391,15	857.186,59	893.716,27
Previdenciário	1.983.521	1.990.957	2.002.078,98	2.026.947,93	2.034.363,04	2.034.363,04
Outros	4.142.076	4.142.076	4.142.075,53	4.142.075,53	4.142.075,53	4.142.075,53
Total	8.178.045	8.193.205	8.240.103,34	8.412.188,99	8.457.341,29	8.529.504,18

A linha outros representou 48,56% do total no mês de dezembro/2021. Solicitamos à recuperanda que nos informe qual a esfera fazendária referente a essa categoria⁶.

4.2. Demonstração do Resultado do Exercício

A Demonstração do Resultado do Exercício (DRE), como relatório contábil é confeccionada junto com o Balanço Patrimonial e oferece uma síntese econômica das

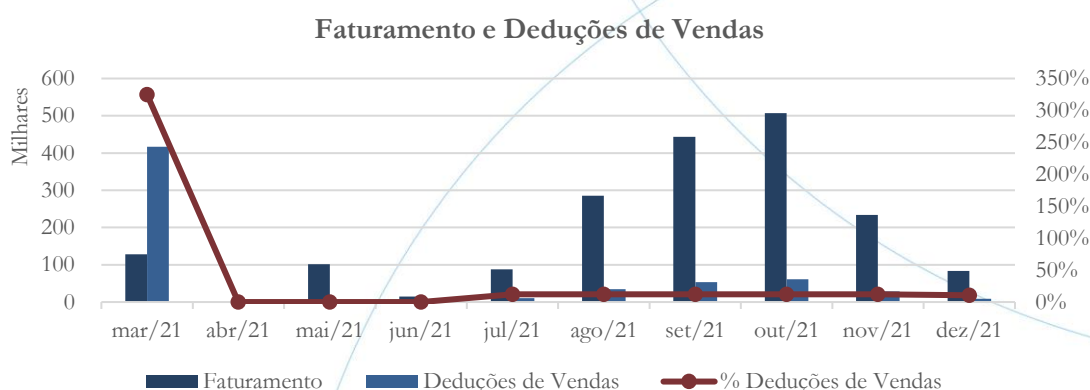
⁶ Embora a recuperanda tenha mencionado o envio do PGFN, o documento não foi anexado.



atividades operacionais e não operacionais permitindo visualizar assim se a empresa está gerando lucro ou prejuízo, em um determinado período.

4.2.1. Faturamento e Deduções de Vendas

Gráfico 9



No mês de dezembro/2021, o faturamento apresentou redução de 64,42%, quando comparado ao mês anterior, enquanto as deduções de vendas contabilizaram queda de 69,22%. Solicitamos à recuperanda que nos informe o motivo da redução apresentada no faturamento.

No Relatório Inicial, solicitamos a seguinte informação:

A recuperanda registra oscilação tanto no faturamento quanto nas deduções de vendas. No mês de março/2021, o faturamento apresentou saldo no valor de R\$ 128,4 mil contra R\$ 417 mil referente as deduções de vendas – as quais representaram 325% do valor vendido no mês. No mês de abril/2021 não houve faturamento, sendo que em maio/2021 e junho/2021 houve o registro de vendas, porém sem a incidência dos impostos sobre



essas. Entre os meses de julho/2021 e agosto/2021, as vendas registraram a incidência de ICMS, mas não registrou o PIS e a COFINS. Solicitamos à recuperanda que nos informe a respeito do quanto exposto, bem como que encaminhe as notas fiscais emitidas no período, com seus respectivos arquivos XML.

De acordo com a recuperanda:

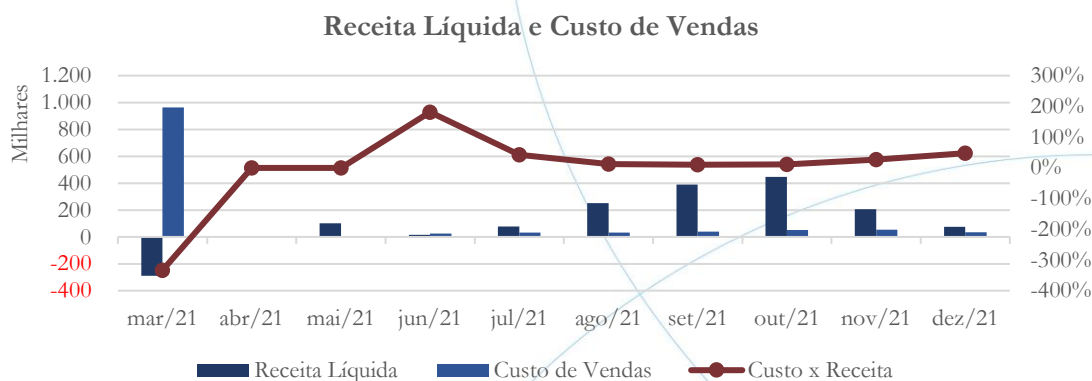
As oscilações no faturamento observadas em 2021 possuem como principal motivador os momentos de fechamento da econômica em razão de medidas sanitárias para combate ao Covid-19. Adicionalmente, é importante frisar que o segmento de confecção possui sazonalidades e, portanto, podem ocorrer grandes variações entres os meses.

Solicitamos à recuperanda que nos posicione a respeito da sazonalidade do segmento da empresa, haja vista que no mês de dezembro/2021 é de praxe observar aumento nas vendas do segmento de atuação da empresa, fato não observado em sua DRE - conforme acima mencionado.

4.2.2. Receita Líquida e Custo de Vendas



Gráfico 10



Acompanhando o faturamento, a receita líquida registrou redução de 63,77% entre os meses de novembro/2021 e dezembro/2021, enquanto no custo de vendas essa foi de 35,78%, no mesmo período em análise.

No Relatório Inicial, solicitamos a seguinte informação:

Devido a elevada dedução de vendas registrada no mês de março/2021, a receita líquida do período apresentou saldo negativo, enquanto o custo de vendas registrou saldo no valor de R\$ 963 mil – quando o faturamento foi de R\$ 128,4 mil. No mês de abril/2021 não houve a contabilização de receita líquida ou custo de vendas, enquanto no mês de maio/2021 houve somente a contabilização de receita. Nos meses de julho/2021 e agosto/2021 a receita líquida registrou saldo no valor de R\$ 77,3 mil e R\$ 251 mil, respectivamente, enquanto o custo de vendas contabilizou saldo no valor de R\$ 32,6 mil e R\$ 31,4 mil, no mesmo período. Solicitamos à recuperanda que encaminhe maiores detalhes acerca da movimentação apresentada.



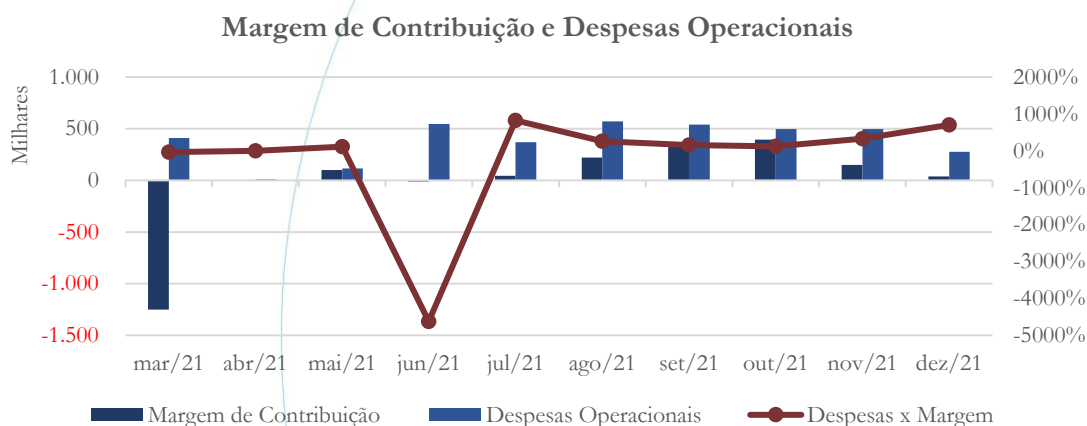
Segundo a recuperanda:

Foram realizados ajustes nos meses subsequentes, sendo tais distorções observadas decorrente de ajuste sistêmico no processo de custeio.

Solicitamos à recuperanda que nos informe a respeito do processo de custeio acima mencionado pela recuperanda, bem como apresente maiores detalhes a respeito.

4.2.3. Margem de Contribuição e Despesas Operacionais

Gráfico 11

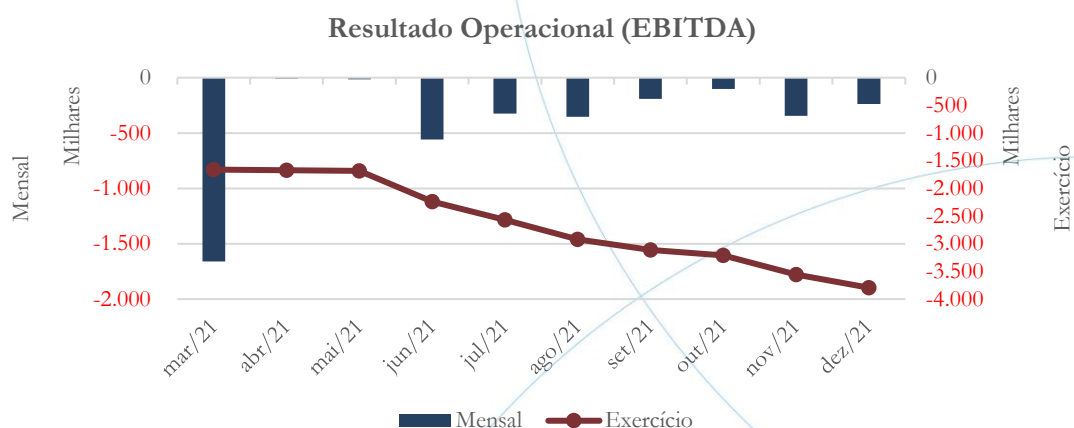


Refletindo a queda nas vendas, a margem de contribuição apresentou redução de 73,95% no mês de dezembro/2021, quando comparada ao mês anterior. No que diz respeito as despesas operacionais, a diminuição foi de 44,50%, no mesmo período em análise.

4.2.4. Resultado Operacional



Gráfico 12



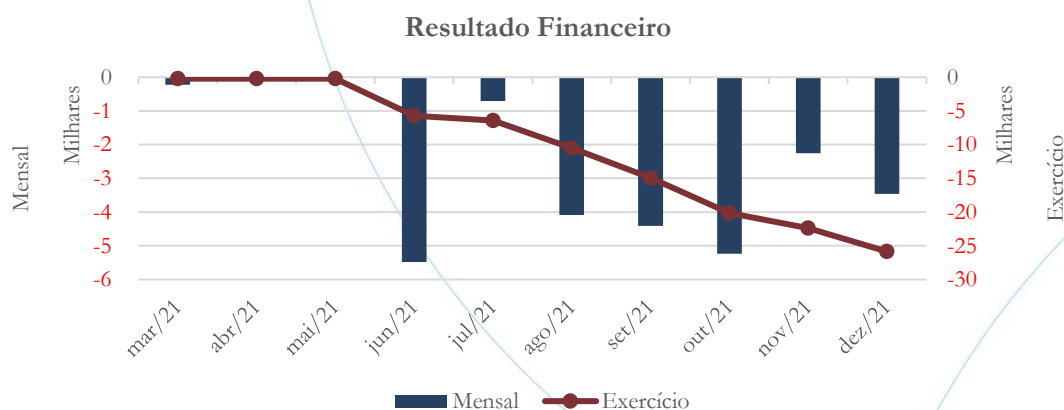
No mês de dezembro/2021 houve prejuízo operacional no valor de R\$ 236 mil, enquanto no exercício de 2021 esse foi de R\$ 3,8 milhões.

4.2.5. Resultado Não Operacional

A Demonstração de Resultado do Exercício não demonstra a contabilização de resultado não-operacional.

4.2.6. Resultado Financeiro

Gráfico 13





O saldo negativo do resultado financeiro apresentou aumento de 53,87% entre os meses de novembro/2021 e dezembro/2021.

4.2.7. Resultado Líquido

Gráfico 14



A recuperanda encerrou o exercício de 2021 contabilizando prejuízo líquido no valor de R\$ 3,82 milhões.

4.3. Índices e Indicadores

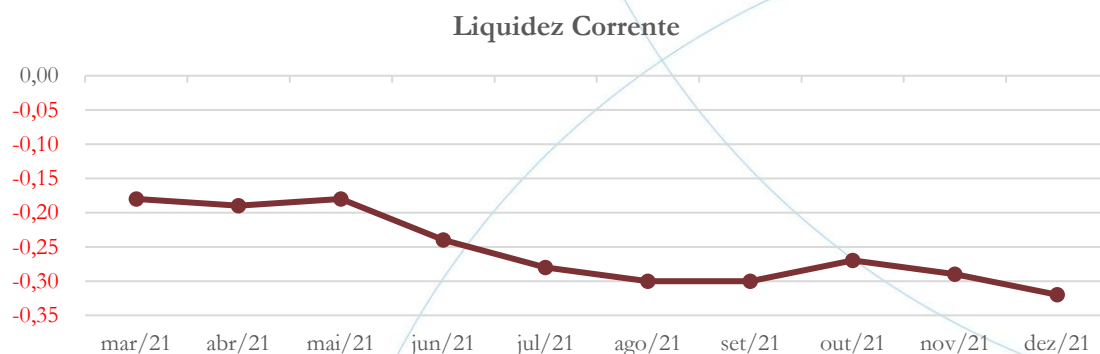
Os índices e indicadores são resultados obtidos através da análise contábil da empresa, os quais fornecem informações relevantes a respeito das operações realizadas possibilitando uma melhor avaliação, via fórmulas matemáticas, na averiguação das demonstrações financeiras.

4.3.1. Liquidez Corrente



A liquidez corrente⁷ – obtida através da razão entre o ativo circulante e o passivo circulante – tem como objetivo demonstrar se a empresa está cumprindo com as obrigações imediatas, ou seja, àquelas de curto prazo.

Gráfico 15



O valor negativo deste indicador demonstra que a recuperanda não possui liquidez para saldar suas obrigações a curto prazo.

4.3.2. Liquidez Geral

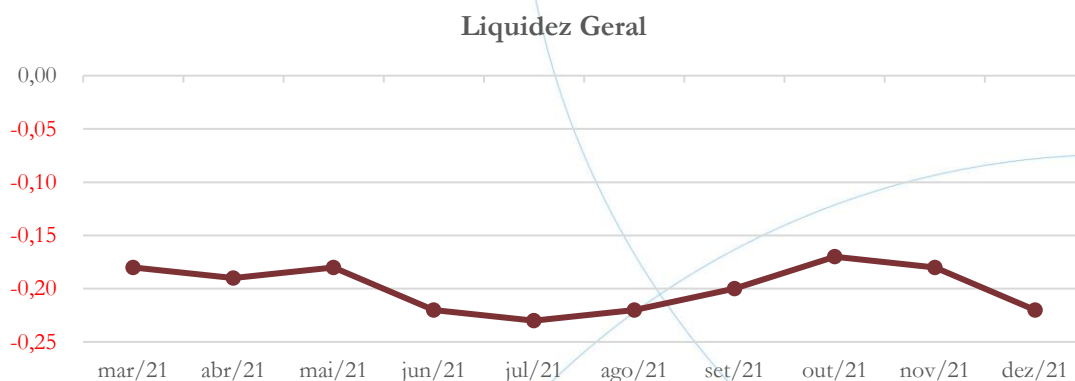
Objetiva comparar a capacidade da empresa a curto e a longo prazo⁸. Neste sentido, quando o resultado deste for menor que 1, em tese, a empresa estaria com problemas financeiros e, consequentemente, apresentaria dificuldades em cumprir suas obrigações.

⁷ Quanto maior for o índice encontrado, melhor é a situação de liquidez da empresa.

⁸ Calcula-se a liquidez geral através da soma do ativo circulante e realizável a longo prazo dividido pela soma do passivo circulante e não circulante.



Gráfico 16

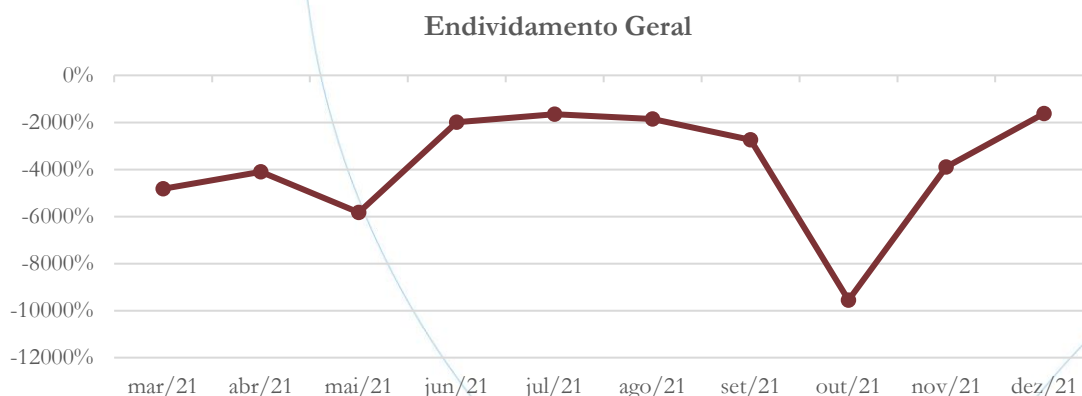


O saldo negativo deste indicador demonstra que a recuperanda não possui liquidez para saldar suas obrigações a curto e a longo prazo.

4.3.3. Endividamento

O objetivo deste índice é verificar o percentual de capital de terceiros que a empresa utiliza naquele período em análise. Neste sentido, quanto mais elevado for o índice, maior o grau de endividamento no andamento de suas atividades.

Gráfico 17



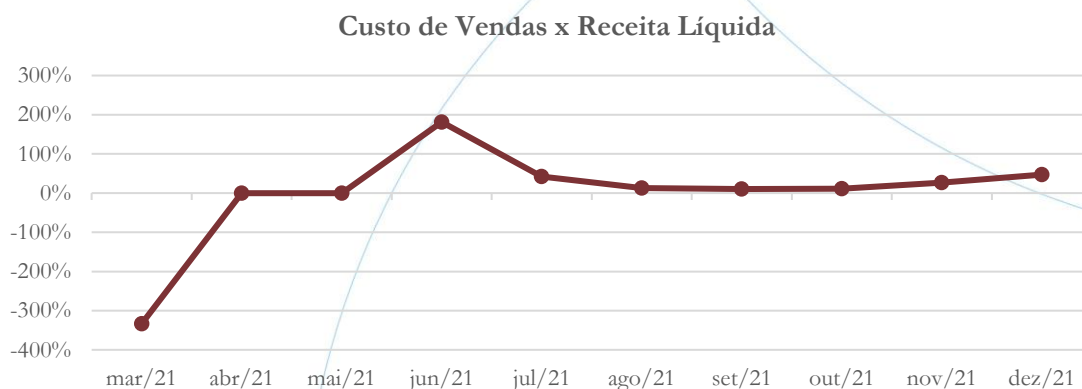


Com o ativo total demonstrando saldo negativo, a análise deste indicador encontra-se prejudicada.

4.3.4. Participação do Custo de Vendas

Mostra a participação do custo de vendas na receita líquida auferida em cada período.

Gráfico 18



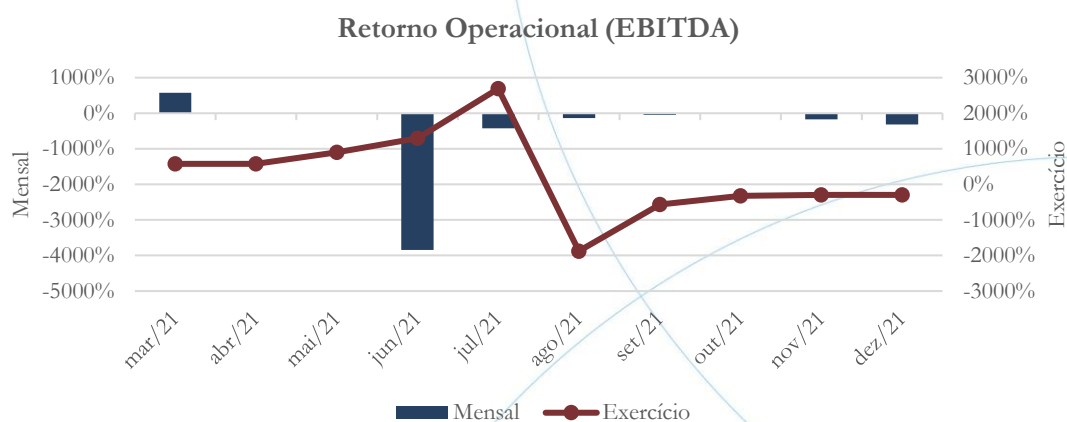
No mês de dezembro/2021, o custo de vendas representou 47,29% da receita líquida.

4.3.5. Resultado da operação

O EBITDA (*Earnings before interests, taxes, depreciation and amortizations*) – resultado antes dos juros, impostos, depreciação e amortizações – que mede o resultado da operação. Neste sentido, este nos mostra quanto dinheiro é gerado pelos ativos operacionais.



Gráfico 19

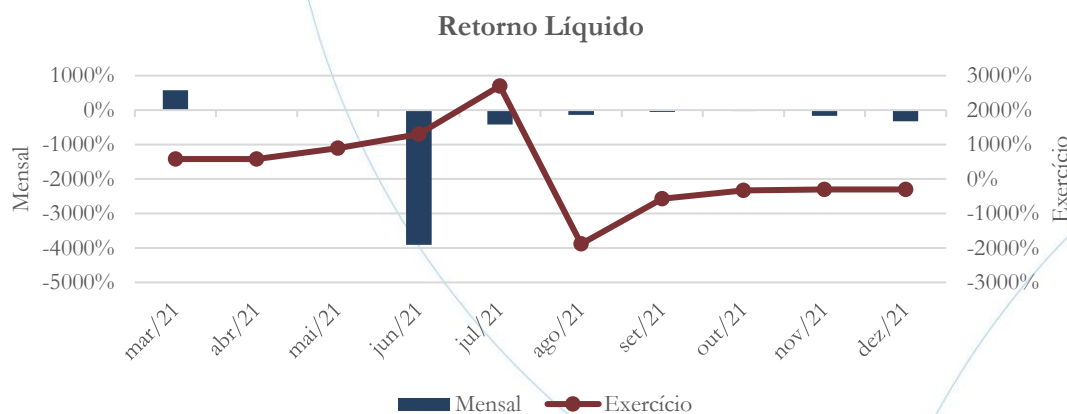


No mês de dezembro/2021, a recuperanda registrou retorno operacional negativo, bem como no exercício de 2021.

4.3.6. Retorno Líquido

O resultado líquido desconsidera todos os fatores que influenciam o resultado de uma operação, ou seja, depreciação, amortizações, juros pagos e recebidos, receitas e despesas não operacionais, impostos sobre lucro, entre outros – isto é, apresenta o lucro que o ativo realmente oferece à empresa.

Gráfico 20



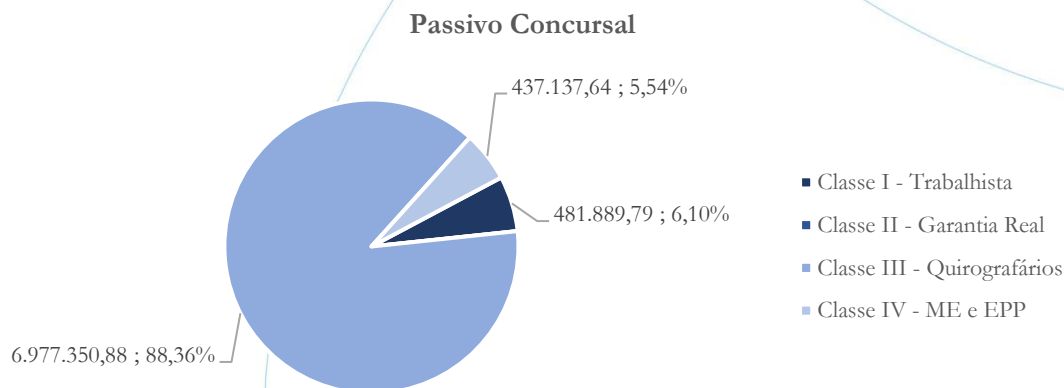


De forma similar, o retorno líquido foi negativo no último mês em análise, assim como no exercício de 2021.

5. Passivo Concursal

O gráfico abaixo demonstra o passivo concursal da recuperanda:

Gráfico 21



O passivo concursal, de acordo com o edital do art. 7º da Lei 11.101/2005, possui valor total de R\$ 7,9 milhões, detalhados na tabela abaixo:

Classes de Credores	Valor do Crédito	Participação
Classe I - Trabalhista	481.889,79	6,10%
Classe II - Garantia Real	0,00	0,00%
Classe III - Quirografários	6.977.350,88	88,36%
Classe IV - ME e EPP	437.137,64	5,54%
Total:	7.896.378,31	100,00%



A Classe I detém 6,10% do passivo total; a Classe III, 88,36%, enquanto a Classe IV representa 5,54% do total de crédito. Vale ainda observar que a recuperanda não apresenta credores listados na Classe II (garantia real).

6. Análise e considerações finais

As informações apresentadas neste relatório devem ser analisadas com cautela, haja vista que os documentos contábeis passarão por ajustes, conforme mencionado nos esclarecimentos solicitados à recuperanda, os quais serão analisados após sua realização.

No mais, continuaremos acompanhando!

7. Acompanhamento processual

Recuperação Judicial

Processo n. 1030717-64.2021.8.26.0576

16/06/2021	• Pedido de Recuperação Judicial
05/10/2021	• Deferimento do Pedido de Recuperação Judicial

Para verificação do andamento processual acesse o site: www.r4cempresarial.com.br

8. Anexos

Empresa: BEBELLA JEANS E CONFECCOES EIRELI

Página: 1

CNPJ: 14.078.801/0001-84**Período:** 01/12/2021 a 31/12/2021 - CONSOLIDADO**Balanco Patrimonial****ATIVO**

ATIVO	(805.762,07)
ATIVO CIRCULANTE	(4.123.797,04)
DISPONIVEL	(5.204.110,29)
Numerários	(5.211.656,57)
CAIXA	(5.211.656,57)
Caixa Geral	(5.211.656,57)
BANCOS	7.546,28
BANCOS CONTA MOVIMENTO	23.108,80
Caixa Economica Federal C/C 1365-1	11.678,38
Caixa Economica Federal C/C 1650-2	11.664,02
Banco Daycoval C/C 732356-7	(233,60)
APLICACOES FINANCEIRAS LIQUIDEZ IMEDIATA	(15.562,52)
Aplicacao Invest Facil	(10.212,98)
Poupanca Bradesco C/C 1292-0	(27,98)
Contamax Empresarial	(5.321,56)
OUTROS CREDITOS	8.893,32
OUTROS CREDITOS	8.893,32
ADIANTAMENTOS A EMPREGADOS	(60.069,89)
Salarios	(21.875,74)
13º salario	(38.194,15)
TRIBUTOS A RECUPERAR / COMPENSAR	68.963,21
ICMS a recuperar	66.307,21
Salário Maternidade a compensar	2.656,00
ESTOQUES	1.071.419,93
ESTOQUES	1.071.419,93
MERCADORIAS, PRODUTOS E INSUMOS	1.071.419,93
Mercadorias para revenda	(117.084,50)
Materias - primas	988.362,93
Estoque Mercadorias Filial F06	199.530,50
Estoque Mercadorias Filial F03	611,00
ATIVO NÃO CIRCULANTE	2.036.686,72
ATIVO REALIZAVEL A LONGO PRAZO	9.293,08
OUTROS CREDITOS	9.293,08
DEPOSITOS JUDICIAIS	9.293,08
Bloqueio Ordem Judicial	9.293,08
IMOBILIZADO	2.027.393,64
BENS MÓVEIS	1.958.942,14
BENS MÓVEIS	1.958.942,14
Equipamento de Tecnologia e Informatica	159.024,42
Veiculos	1.114.956,30
Maquinas e equipamentos	652.093,77
Instalações	32.867,65
IMOBILIZADO EM ANDAMENTO	68.451,50
BENS ADQ. CONSORCIO- A CONTEMPLAR	68.451,50
Moveis e utensilios	45.533,21
Veiculos	13.540,95
Maquinas e equipamentos	9.377,34
CONTAS DE COMPENSACAO ATIVAS E PASSIVAS	1.281.348,25
CONTAS DE COMPENSACAO PASSIVAS	1.281.348,25
CONTAS DE COMPENSACAO PASSIVAS	1.281.348,25
OPERACOES COM MATERIAIS PROPRIOS	(23.921,40)

INOVA CONTABILIDADE

Rua General Glicério 2064 - São José do Rio Preto - SP - 15060-000 - Fone: (17)32347004

Empresa: BEBELLA JEANS E CONFECOES EIRELI		Página: 2
CNPJ: 14.078.801/0001-84		
Período: 01/12/2021 a 31/12/2021 - CONSOLIDADO		
Balanco Patrimonial		
Remessas para Industrializacao	(32.439,24)	
Bens Recebidos em Comodato	8.751,00	
Conta Corrente entre Matriz e Filiais	(233,16)	
OPERACOES COM MATERIAIS DE TERCEIROS	1.305.269,65	
Materiais recebidos p/ Industrializacao	1.523.305,05	
Industrialização por Terceiros	(218.035,40)	
PASSIVO		
PASSIVO	(805.762,07)	
PASSIVO CIRCULANTE	13.043.292,57	
Exigível a Curto prazo	(3.451,00)	
EMPRESTIMOS E FINANCIAMENTOS	(3.451,00)	
EMPRESTIMOS NACIONAIS	(3.451,00)	
Empréstimo Banco Daycoval Cheque Especia	(3.451,00)	
FORNECEDORES	2.501.550,11	
FORNECEDORES	2.501.550,11	
FORNECEDORES NACIONAIS	2.501.662,11	
Makro Central de Aviamentos Ltda	30.564,72	
Souza e Furlaneto Rio Preto Ltda	1.854,30	
Sancris Linhas e Fios Ltda	24.884,42	
Textil Suica Ltda	45.582,14	
Lucas Figueiredo da Silva de R	1.240,41	
Mundial S.A. Produtos de Consumo	25.657,37	
Ivone Aparecido Brito	41.591,66	
Excim Imp Exp SA	73,88	
E. R. Perez Eireli	11.483,99	
Haco Etiquetas do Nordeste Ltda	4.658,06	
Jaff e Granja Olimpia Ltda EPP	15.231,20	
Vitor Henrique Costa Distribuidora Ltda	541,25	
Orsegups Monitoramento Eletronico Ltda	118,67	
Companhia Paulista de Força e Luz	(16.121,56)	
Copel Distribuição S.A.	703,98	
Rio Ponto Comércio de Relógios Ltda Me	150,00	
Agrometal Comercial de Ferragens Ltda	4.592,27	
Graziela Cristina Rosa Sonego	(16.039,90)	
Highlight Comércio de Tecidos Imp e Exp	17.997,15	
Tronic do Brasil Importação e Exportação	(1.091,74)	
Liga Telecom Ltda	389,90	
SS Sorriso Plano Odontologico Ltda ME	300,00	
3 V Armarinhos Rio Preto Ltda	33.389,01	
Pelaram & Gouveia Panificadora Ltda	10.004,96	
Eco Posto Aeroporto Eireli	7.829,12	
Cimo Alimentos Comércio e Exportação Ltd	300,00	
J P da Silva Peres Telecomunicações	(109,99)	
Elba Serdi Armarinhos Ltda	5.798,56	
Textil Canatiba Ltda	1.296.765,82	
Lunelli Textil Ltda	5.904,36	
Novax Comércio de Produtos Têxteis Ltda	1.488,24	
Assoc dos Lojistas do Master Shop Brusqu	3.000,00	
Tillbill - Desenvolvimento de Sistemas L	231,66	
Global Credit Sistema Ltda	(692,37)	
Engemed Saude Ocupacional S/C Ltda	(47,15)	
NR Lustres Decorações e Materiais Elétri	2.046,00	
INOVA CONTABILIDADE		
Rua General Glicério 2064 - São José do Rio Preto - SP - 15060-000 - Fone: (17)32347004		

Empresa: BEBELLA JEANS E CONFECÇOES EIRELI

Página: 3

CNPJ: 14.078.801/0001-84**Período:** 01/12/2021 a 31/12/2021 - CONSOLIDADO**Balanco Patrimonial**

Audaces Automação e Informática Industri	(1.038,82)
R.R.L. Com. Manu. de Equip. Informatica	(2.160,08)
J. Batista & D. Afonso Ltda	1.425,00
Edmilson Galloro Cipriano - ME	(73.626,40)
MercadoPago.com Representações Ltda	(530,00)
Smart Sistemas Ltda	(6.993,25)
Miguel & Mantovan Distribuidora de Papei	1.381,39
Adma Papéis Ltda	5.108,42
Condominio Avenida Fashion	16.926,39
Imobiliaria Prioto Ltda	171.200,00
Braspress Transportes Urgentes Ltda	1.145,78
C. Zanin de Andrade - ME - Rio Preto Tex	5.662,26
Clube da Moda Adm de Bens Ltda	5.046,01
Linhas Setta Ltda	4.297,34
Adar Ind. Com. Import. e Export. Ltda	(2.097,97)
Bonor Industrial S/A	(441,35)
A.D. Pereira e Cia Ltda	(328,90)
Aletec Service Compressores Ltda	502,13
Luiz C. D. Cruz Ind. e Com. de Roupas EP	67.355,50
Comercial de Ziperes e Armarinhos 25 Ltd	4.260,13
Lodo e Mota Dedetizadora e Desentupidora	(267,00)
P J Costa Siqueira Lavanderia Ltda	32.746,02
Malhas Menegotti Industria Textil Ltda	936,95
Danieli Helena da Silva ME	(4.395,00)
Posto 7 São Carlos Ltda	1.391,96
Lamams Industria e Comércio de Roupas Lt	(65.451,45)
Valter Luis Racanelli Drogaria Ltda	1.699,63
Benedito Bento Pedroso ME	13.875,00
D. V. Rosa Representações Ltda	2.041,07
Douglas dos Santos Beraldo 33002696870	(310,00)
Art's Facções & Confeções Ltda	(35.570,00)
Auto Eletrico Bigo Ltda ME	(699,00)
Lavanderia H2O Ltda ME	683,10
MDM Lavanderia Santa Rosa Ltda	4.257,00
Mateus e Silveira Ltda EPP	(150,00)
Avenida Fashion Administradora de Imovei	13.736,96
Imobiliaria Prioto Ltda - Condominios	33.220,30
Jose Kalil SA	1.019,26
Kahache Empreendimentos e Participações	90.665,50
Polo Moda Adm e Part S/C Ltda	259.505,57
Textil Canatiba Ltda - Aluguel	125.794,44
Central de Guia Clube da Moda	10.426,33
Central de Guias Fashion	90.617,07
Assoc dos Loj do Master Shop Cianorte	(6.394,97)
Assoc dos Loj de SP Mega Mix	32.081,42
Cond Polo Moda Shop da P. Entregas	88.389,96
Jose Kalil - Condominios	223,38
Assoc de Lojista Polo Moda Shopp FP	63.175,00
Assoc dos Loj Master Shop Cianorte FP	24.502,63
Assoc dos Loj SP Mega Mix FP	26.640,00
Clube da Moda Adm de Bens Ltda FP	1.800,00
Condomino Avenida Fashion FP	2.959,99

INOVA CONTABILIDADE

Rua General Glicério 2064 - São José do Rio Preto - SP - 15060-000 - Fone: (17)32347004

Empresa: BEBELLA JEANS E CONFECOES EIRELI

Página: 4

CNPJ: 14.078.801/0001-84**Período:** 01/12/2021 a 31/12/2021 - CONSOLIDADO**Balanco Patrimonial**

Imobiliaria Prioto Ltda FP	9.700,00
Kahache Empr e Particip FP	1.160,46
Polo Moda Adm e Part S/C Ltda FP	2.660,65
Distrisupri Distribuidora e Comercio Ltd	360,00
Companhia Industrial Cataguase	(13.011,55)
Confecção de Malhas Teda Ltda	3.587,92
Makfil Comercial de Equipamentos para Co	(669,40)
M. M. Habasaki	250,00
R.B. da Silveira Produtos de Limpeza Me	3.251,38
Alfa Transportes Eireli	(380,93)
Sultex Importacao e Exportacao Ltda	(5.072,10)
Nelci Aparecida Augusto Soares ME	40,00
Denise de Fatima Rocha	2.645,00
Olipremac Suprimentos e Serviços Ltda ME	180,00
Ursulina Salte Pecines Guimaraes Ltda	(4.867,27)
Bruna Pastor Monterosso 12417239744	(3.500,00)
Manfrin, Casseb & Cia Ltda	1.045,00
Balau Madeiras Comercio e Industria Ltda	(6.120,00)
Mateus e Silveira Ltda EPP	(480,00)
Duplo J Importação de Maq e Equipamentos	(2.200,00)
Central de Guia Agnos Cianorte	(3.267,53)
Centra de Guia Master Cianorte	(64.955,58)
RMF Comercio de Materiais de Construção	6.720,48
VR Etiquetas Industria e Comercio Eireli	500,00
Mateus e Silveira Ltda EPP	(270,00)
Tede Transportes Ltda	(154,49)
Tche Metais Eireli	6,90
Serdal Atacado de Papelaria Ltda	173,87
Beta Comercial Importadora Ltda	(0,40)
Rioprefer Comercial de Produtos Siderurg	1.600,00
L R Pavanello ME	80,00
Autonomos a pagar	578,50
Riaco Materiais para Construcão Ltda	3.500,00
LVH Metais Eireli	90,00
J A Silva Comercio de Materiais para Con	1.966,11
FORNECEDORES ESTRANGEIROS	(112,00)
Haus Tintas e Texturas Ltda	37,90
Mira Digital	(149,90)
OBRIGACOES TRIBUTARIAS	8.529.504,18
OBRIGACOES TRIBUTARIAS	8.529.504,18
IMPOSTOS E CONTRIBUICOES A RECOLHER	8.529.504,18
ICMS a recolher	1.475.049,06
PIS-PASEP a recolher	68.050,34
Cofins a recolher	585.782,38
INSS retido na fonte a recolher	(16,50)
Simples Nacional a recolher	(1.134,77)
Parcelamento ICMS a recolher	(15.699,72)
CPREV-Contrib Previdenciárias a recolher	326.481,39
IRPJ a recolher	143.160,04
CSLL a recolher	97.858,28
Divida Ativa a recolher	4.142.075,53
Divida Ativa Previdenciária a recolher	1.707.898,15

INOVA CONTABILIDADE

Rua General Glicério 2064 - São José do Rio Preto - SP - 15060-000 - Fone: (17)32347004

Empresa: BEBELLA JEANS E CONFECÇOES EIRELI

Página: 5

CNPJ: 14.078.801/0001-84**Período:** 01/12/2021 a 31/12/2021 - CONSOLIDADO**Balanco Patrimonial**

OBRIGACOES TRABALHISTAS E PREVIDENCIARIA	2.034.546,04
OBRIGACOES TRABALHISTAS E PREVIDENCIARIA	2.034.546,04
OBRIGACOES COM O PESSOAL	149.611,14
Salarios e ordenados a pagar	149.716,14
Pro - labore a pagar	(105,00)
OBRIGACOES PREVIDENCIARIAS	1.904.130,22
INSS a recolher	906.670,10
FGTS a recolher	830.603,36
Contribuição assistencial a recolher	1.743,64
Contribuição confederativa a recolher	14.311,46
Contribuição negocial a recolher	540,96
IRRF sobre salario a recolher	67.628,86
Rescisão a pagar	82.631,84
PROVISÕES	(19.195,32)
Provisao para ferias	(126.528,06)
Provisao para 13§ Salario	34.053,93
INSS s/ provisao para ferias	23.568,41
INSS s/ provisao para 13§	32.790,85
FGTS s/ provisao para ferias	6.624,89
FGTS s/ provisao para 13§	10.294,66
OUTRAS OBRIGACOES	(18.856,76)
OUTRAS OBRIGACOES	(18.856,76)
CONTAS A PAGAR	(8.589,76)
Cotas de Consorcio a Pagar- Curto prazo	(8.589,76)
DIVIDENDOS, PART.JUROS S/CAPITAL PROPRIO	(10.267,00)
Dividendos a pagar	(10.267,00)
PATRIMONIO LIQUIDO	(6.756.095,88)
RESULTADO DO EXERCICIO	(6.756.095,88)
RESULTADO DO EXERCICIO	(6.756.095,88)
RESULTADO DO EXERCICIO	(6.756.095,88)
Lucro do Exercício	4.781.793,23
Prejuízo do Exercício	(11.537.889,11)
CONTAS AUXILIARES	(7.092.958,76)
CONTAS AUXILIARES	(7.092.958,76)
CONTAS AUXILIARES	(7.092.958,76)
CONTAS AUXILIARES	(7.092.958,76)
Industrialização de Bens por Terceiros	(218.035,40)
Bem em Comodato a Devolver	8.751,00
Ajuste de Exercícios Anteriores	(8.406.979,41)
Materiais de Terceiros a Industrializar	1.523.305,05

São José do Rio Preto, 31 de dezembro de 2021.

Reconhecemos a exatidão do presente Balanço Patrimonial, cujos valores do Ativo e Passivo mais Patrimônio Líquido importam em R\$ 805.762,07 (oitocentos e cinco mil, setecentos e sessenta e dois Reais e sete Centavos)

SOCIO

VINICIUS REGIS PELLEGRINI

CPF: 033.879.498-04

CONTADOR

GRAZIELA CRISTINA ROSA SONEGO

CT CRC: 1257194

INOVA CONTABILIDADE

Rua General Glicério 2064 - São José do Rio Preto - SP - 15060-000 - Fone: (17)32347004

Empresa: BEBELLA JEANS E CONFECÇOES EIRELI		Página: 1
CNPJ: 14.078.801/0001-84		
Período: 01/12/2021 a 31/12/2021 - CONSOLIDADO		
Demonstração do Resultado do Exercício		
Receitas Brutas		
Venda de prod. no mercado interno		83.214,46 C
	Total:	83.214,46 C
(-) Deduções		
ICMS		8.648,42 D
	Total:	8.648,42 D
= Receita Líquida		74.566,04 C
(-) Custos		
Combustíveis e lubrificantes		987,08 D
Serviços de terceiros		34.275,38 D
	Total:	35.262,46 D
= Lucro Bruto		39.303,58 C
(-) Despesas Administrativas		
Salários e ordenados		98.128,31 D
Premios e gratificações		22.499,97 D
Férias		66.119,90 C
INSS		43.347,92 D
FGTS		12.474,80 D
Indenizações e aviso prévio		495,10 D
Assistência médica		2.245,04 C
Vale Transporte		6.399,00 D
Pro - labore		1.100,00 D
13º Salário		15.126,74 D
	Total:	131.206,90 D
(-) Despesas com Vendas		
Propaganda e publicidade		250,00 D
Frete e carretos		6.222,21 D
Viagens terrestres		1.880,70 D
Refeições		10.013,81 D
	Total:	18.366,72 D
(-) Despesas Financeiras		
Juros de mora		452,57 D
Juros e comissões bancárias		1.561,33 D
Despesas bancárias		1.448,92 D
	Total:	3.462,82 D
(-) Despesas Gerais		
Manutenção e reparos		17.516,31 D
Telefone		2.674,74 D
Seguros		1.657,63 D
Despesas Produção		64.971,15 D
Energia elétrica		17.087,12 D
Água e esgoto		3.754,92 D
Material de higiene e limpeza		344,92 D
Despesas legais e judiciais		8.000,00 D
	Total:	116.006,79 D
(-) Despesas Tributárias		
PIS-PASEP		1.790,76 D
COFINS		8.265,04 D
Multas de mora		5,83 D
	Total:	10.061,63 D
= Prejuízo Operacional		239.801,28 D
= Prejuízo Contábil Líquido antes da Contribuição Social		239.801,28 D
INOVA CONTABILIDADE		
Rua General Glicério 2064 - São José do Rio Preto - SP - 15060-000 - Fone: (17)32347004		

Empresa: BEBELLA JEANS E CONFECÇOES EIRELI		Página: 2
CNPJ: 14.078.801/0001-84		
Período: 01/12/2021 a 31/12/2021 - CONSOLIDADO		
Demonstração do Resultado do Exercício		
(-) Contribuição Social		
Contribuição Social		11.912,47 D
Total:		11.912,47 D
= Prejuízo Contábil Líquido antes do Imposto de Renda		251.713,75 D
(-) Imposto de Renda		
Imposto de Renda		15.465,16 D
Total:		15.465,16 D
= Prejuízo		267.178,91 D
= Prejuízo Líquido do Período		267.178,91 D
INOVA CONTABILIDADE		
Rua General Glicério 2064 - São José do Rio Preto - SP - 15060-000 - Fone: (17)32347004		



ADMINISTRAÇÃO
JUDICIAL

Relatório Fotográfico

Bebella Jeans e Confeções Eireli

Março/2022



Introito: R4C – Administração Judicial Ltda., regularmente nomeada Administradora Judicial nos autos da Recuperação Judicial de **BEBELLA JEANS E CONFECÇÕES EIRELI**, feito em tramite na 06ª Vara Cível de São José do Rio Preto, processo nº 1030717-64.2021.8.26.0576, vem informar que procedeu a vistoria não agendada à sede da Recuperanda em 25 de março de 2022.

Breve Relatório: Informa esta Administradora Judicial que pôde averiguar que a situação factual das empresas se mostrou estável, apresentando planta empresarial organizada, compatível com o tamanho da operação apresentada.

Este signatário pode vislumbrar na visita à sede da Recuperanda o devido funcionamento das áreas administrativa e operacional, com colaboradores trabalhando normalmente.

Demais disso, segue fotográfico retratando parte dos trabalhos de vistoria:



ADMINISTRAÇÃO
JUDICIAL



Foto 001: Entrada




Foto 002: Setor Financeiro



Foto 003: Sala de reunião



Foto 004: Recursos Humanos



ADMINISTRAÇÃO
JUDICIAL



Foto 005: Setor Administrativo



Foto 006: Setor operacional



ADMINISTRAÇÃO
JUDICIAL



Foto 007: Setor operacional (*Continuação-01*)



Foto 008: Setor de Corte



ADMINISTRAÇÃO
JUDICIAL



Foto 009: Setor de Bordado



Foto 010: Setor Estilo



Foto 011: Modelos



Foto 012: Estoque



Foto 013: Estoque (Continuação)



Conclusão: A Recuperanda encontra-se em pleno funcionamento, desenvolvendo regularmente a sua atividade fim, com seu ambiente administrativo e operacional limpo e bem-organização.