

**EXCELENTÍSSIMA SENHORA DOUTORA JUIZA DE DIREITO DA 1ª
VARA DA COMARCA DE TIETÊ – ESTADO DE SÃO PAULO**

Processo nº 0001895-25.2018.8.26.0629

Incidente de Contas Demonstrativas Mensais e Documentos

R4C ASSESSORIA EMPRESARIAL,
Administradora Judicial, nomeada nos autos da **RECUPERAÇÃO JUDICIAL** de
AVÍCOLA DACAR LTDA, vem, respeitosamente, à presença de Vossa
Excelência, expor e requerer o quanto segue.

Em atendimento ao disposto no artigo 22, inciso II,
alínea “c” da Lei nº 11.101/05, é a presente para requerer a juntada aos autos do
Relatório Mensal de Atividades da Recuperanda, relativo aos meses de setembro e
outubro de 2018, bem como documentos contábeis relativos aos mesmos.

Cumprir informar que os esclarecimentos requeridos
precedentemente por este Administrador Judicial em sua manifestação de fls. 34
foram devidamente enviados a este signatário, detidamente analisados e o conteúdo
dos mesmos estão presentes no Relatório Mensal de Atividades ora protocolado.

Informa, ainda, que procedeu a **visita não agendada** à sede da Recuperanda na data de 16/01/2019, com a rotineira finalidade de verificar o devido funcionamento da mesma.

A partir das fotos colacionadas em relatório próprio, pôde-se verificar a continuidade do regular funcionamento das áreas de Produção, Almoxarifado, Refeitório e Expedição.

Com base no presente Relatório Fotográfico, pode-se constatar que a Recuperanda segue operando em seu ramo de mercado sem alteração factual digna de nota ou passível de causar consternação na comunidade de credores.

Importante salientar que este relatório tem o objetivo de demonstrar visualmente a situação das atividades empresariais da Recuperanda, um dos fatores essenciais e basilares da Recuperação Judicial, e deve servir como complemento ao quanto noticiado nos Relatórios Mensais de Atividades, estes sim, de propriedade para analisar a saúde financeira da operação da Recuperanda e sua viabilidade na continuidade do processo da Recuperação Judicial.

Ante o esclarecido, é a presente para requerer, do mesmo modo, a juntada aos autos do Relatório Fotográfico de inspeção à sede da Recuperanda, realizada em 16/01/2019.

Termos em que,
Pede deferimento.

Campinas, 17 de janeiro de 2019.

R4C Assessoria Empresarial Ltda
Maurício Dellova de Campos

Recuperação Judicial
Relatório Mensal de Atividades (RMA)
Avícola Dacar Ltda.

Outubro/2018

CAMPINAS | T. 19 3291-0909

R. Oriente, 55 - Sl. 906 • Ed. Hemisphere, Norte-Sul • Chácara da Barra • CEP 13090-740 • Campinas - SP

SÃO PAULO | T. 11 3285-0996

Al. Joaquim Eugênio de Lima, 680, 16º andar • Conj. 161 • Jardim Paulista • CEP 01403-000 • São Paulo - SP

www.r4cempresarial.com.br

Sumário

1. Introdução	4
2. Visão geral da Recuperanda	5
2.1. Segmentos de atuação	5
2.2. Organograma Societário	5
2.3. Relação de estabelecimentos e filiais	6
2.4. Estrutura organizacional	6
3. Informações financeiras	7
3.1. Demonstração de Resultado do Exercício – DRE	7
3.1.1. Evolução do Faturamento	7
3.1.2. Receita Líquida e Custo de Vendas	8
3.1.3. Margem de Contribuição e Despesas Operacionais	9
3.1.4. Resultado Operacional	10
3.1.5. Despesas Financeiras	11
3.1.6. Receita Não Operacional	12
3.1.7. Resultado do Exercício	13
3.2. Análise dos dados constantes do Balanço Patrimonial	13
3.2.1. Caixa e Equivalentes	13
3.2.2. Contas a receber	15
3.2.3. Estoques	15
3.2.4. Imobilizado	16
3.2.5. Fornecedores	16
3.2.6. Empréstimos e Financiamentos	17
3.2.7. Salários e Encargos	18
3.2.8. Obrigações Tributárias	19
3.3. Capital de Giro	20
4. Acompanhamento processual	21
5. Visitas	21
6. Anexos	22

Glossário

Dacar	Avícola Dacar Ltda
CMV	Custo da Mercadoria Vendida
CPV	Custo do Produto Vendido
CSP	Custo do Serviço Vendido
DRE	Demonstrativo de Resultado do Exercício
DFC	Demonstração de Fluxo de Caixa
LAIR	Lucro antes do Imposto de Renda e Contribuição Social
ROL	Receita Operacional Líquida
Stakeholders	(Em português: partes interessadas ou interveniente). À Recuperanda que tem como objetivo e essência possuir uma estrutura estável e duradoura deve atender, simultaneamente, as necessidades de todas as suas partes interessadas, que compreendem: Acionistas; Donos; Investidores; Sub-administradores da empresa; Empregados; Fornecedores; Sindicatos; Associações empresariais, revolucionais ou profissionais; Comunidades; Governos; ONGs; Concorrentes; Imprensa; e Consumidores
SELIC	Define-se Taxa Selic como a taxa média ajustada dos financiamentos diários apurados no Sistema Especial de Liquidação e de Custódia (Selic) para títulos federais. Para fins de cálculo da taxa, são considerados os financiamentos diários relativos às operações registradas e liquidadas no próprio Selic e em sistemas operados por câmaras ou prestadores de serviços de compensação e de liquidação (art. 1º da Circular nº 2.900, de 24 de junho de 1999, com a alteração introduzida pelo art. 1º da Circular nº 3.119, de 18 de abril de 2002).

Avícola Dacar Ltda.

1. Introdução

O trabalho do Administrador Judicial, como auxiliar do juízo e da comunidade de credores, tem por escopo, dentre outros elementos, oferecer alguns subsídios acerca das operações e da atividade da Recuperanda.

Essa atividade é desempenhada a partir de procedimentos analíticos e discussões com os representantes legais e administradores dessas empresas. A responsabilidade por tais informações é exclusivamente imputável às empresas e à eventual auditoria independente por elas contratada, habilitada a expressar opinião sobre as mesmas a cada ano.

Dessa forma, o objetivo deste relatório é informar ao juízo, aos credores e demais interessados no processo, a situação financeira atual geral das Recuperandas, o andamento de diversos empreendimentos e do processo de Recuperação Judicial, destacando que os relatórios de atividades trarão atualizações necessárias e outras informações relevantes. As informações apresentadas são de única e exclusiva responsabilidade das recuperandas, não sendo estas factíveis de verificação ou validação, mediante auditoria, pela Administradora Judicial.¹

Caso sejam necessários esclarecimentos acerca das informações contidas no relatório ou outras informações adicionais, serão encaminhados questionamentos e

¹ Vale ressaltar ainda que todas as informações disponibilizadas são de única e exclusiva responsabilidade das Recuperandas, não sendo estas factíveis de verificação pela Administradora Judicial. Confiamos, portanto, na qualidade, completude, rigorosidade e precisão de tais informações. Neste contexto, o presente Relatório não será responsável por perdas indiretas, diretas ou alteração nos lucros que sejam decorrentes do uso deste.

pedidos de esclarecimentos às empresas, de forma a garantir a eficácia dos dados e a possibilidade de contextualização, quando necessário.

O atual relatório retrata exclusivamente as informações disponibilizadas, pela recuperanda, no período de julho a outubro de 2018.

2. Visão geral da Recuperanda

2.1. Segmentos de atuação

A Avícola Dacar atua nos segmentos de abate de aves, compra das aves vivas no mercado, abate e as vende a seus clientes.

2.2. Organograma Societário

- ALCIDES PAVAN, brasileiro, casado, empresário, RG 4.135.264-SSP/SP, CPF 146.410.208-25, residente e domiciliado no Largo Santo Antonio, nº 9, no Distrito de Maristela, município de Laranjal Paulista/SP, CEP 18510-000, detentor de 849.623 (oitocentas e quarenta e nove mil, seiscentas e vinte e três) quotas sociais no valor unitário de R\$ 1,00 (um real) cada uma, totalizando R\$ 849.623,00 (oitocentos e quarenta e nove mil, seiscentos e vinte e três reais);
- COSTA & BRUNHERA PARTICIPAÇÕES SOCIETÁRIAS LTDA., CNPJ/MF nº 04.364.251/0001-06, com sede à Rua Moacir Silveira Lima, nº 189, Jardim Europa, Laranjal Paulista/SP, CEP 18500-000, detentora de 1.368.227 (um milhão, trezentas e sessenta e oito mil, duzentos e vinte e sete) quotas sociais no valor unitário de R\$ 1,00 (um real) cada uma, totalizando

R\$ 1.368.227,00 (um milhão, trezentos e sessenta e oito mil, duzentos e vinte e sete reais).

2.3. Relação de estabelecimentos e filiais

Rua Indalécio Costa, 104 – Bairro Boa Vista
Tietê, SP

A empresa não possui filiais

2.4. Estrutura organizacional

ESTRUTURA ORGANIZACIONAL			
DEPARTAMENTO	QUANTIDADE		JUSTIFICATIVA
	Setembro/18	Outubro/18	
Administrativo	17	16	
Produção	254	254	
Manutenção	25	26	
Transporte	28	28	
Apoio	41	40	
TOTAL	365	364	

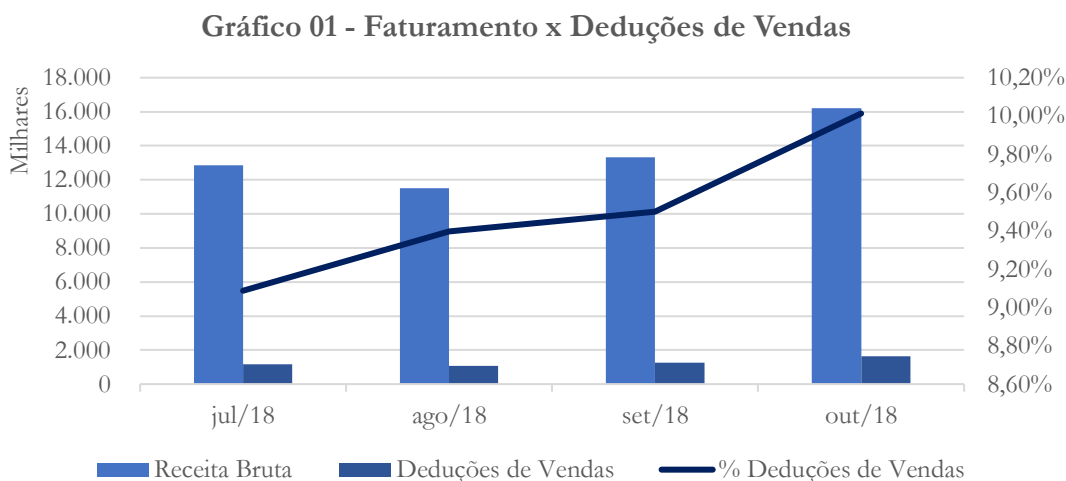
De acordo com os documentos encaminhados pela recuperanda houve diminuição de um funcionário entre setembro e outubro no setor administrativo (vendas), na manutenção houve contratação de um funcionário (setor de almoxarifado) e houve um afastamento no setor de apoio.

Agosto 2018: De acordo com os esclarecimentos prestados pela Recuperanda, na Produção houve contratação na Evisceração (um funcionário) e Sala de cortes (um funcionário), enquanto em outros subsetores apresentaram diminuição, tais como: Embalagem (um funcionário), Controle de qualidade (um funcionário), Camara fria diurna (dois funcionários) e Camara fria noturna (um funcionários). No que diz respeito ao setor Transporte houve reposição de demitidos.

3. Informações financeiras

3.1. Demonstração de Resultado do Exercício – DRE

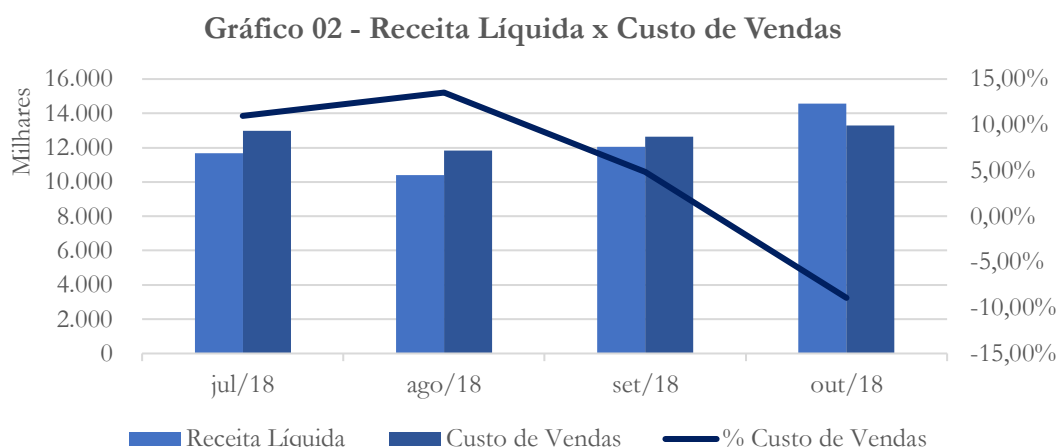
3.1.1. Evolução do Faturamento



A recuperanda vem apresentando aumento no faturamento: R\$ 12,8 milhões em julho para R\$ 16,2 milhões no mês de outubro, equivalente a 26% ao longo do período analisado.

Agosto 2018: O faturamento da Recuperanda apresentou variação de 11% no período analisado.

3.1.2. Receita Líquida e Custo de Vendas



Devido a elevação da receita, a recuperanda conseguiu reverter o quadro do custo de vendas que estava superior a receita líquida. Estaremos acompanhando o indicador para confirmar a continuidade do fato.

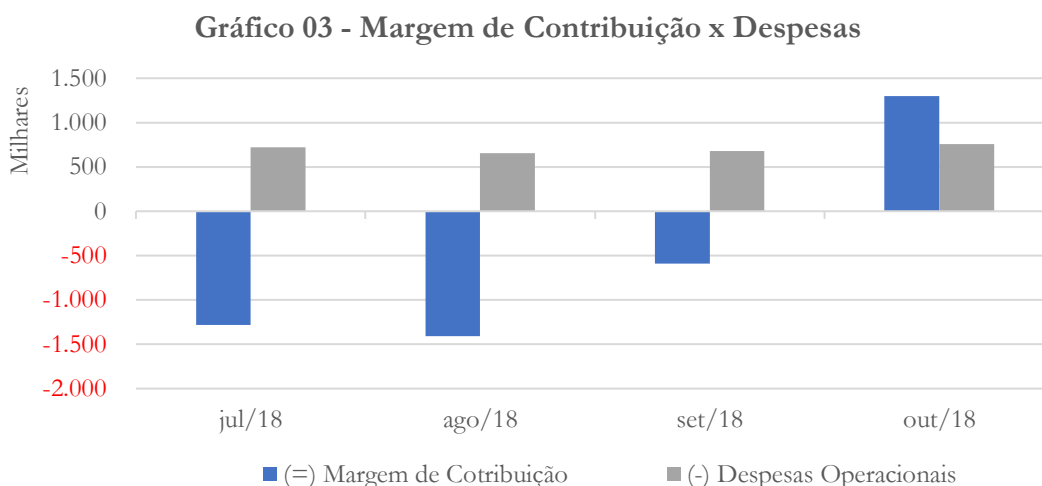
Agosto 2018: A Recuperanda apresenta desequilíbrio entre sua receita líquida – a qual apresentou diminuição de 11% - enquanto o custo de vendas apresentou diminuição de 9%. Vale ressaltar que o custo superou a receita em 13%, nos meses analisados. Solicitamos à Recuperanda explicar tal situação, indicando ações

que foram ou que serão tomadas com o intuito de reverter a situação

Esclarecimentos prestados pela recuperanda:

Houve redução de faturamento de 10,59% de Julho para Agosto, motivado pela reflexo no preço médio do Kg da carne de frango, consequentemente, houve redução também no CPV (custo variável). Em julho a dedução da receita bruta representa 9,09 % da receita bruta e agosto 9,40%, a dedução da receita bruta é composta de impostos e devoluções de vendas, no mês de agosto a devolução de vendas foi maior, por esse fato ocorrido a receita líquida foi menor. O custo do produto vendido diminuiu por que a venda no mês de agosto foi menor. A empresa está sujeita ao mercado, portanto, não consegue controlar o preço de venda, neste sentido o momento atual do setor não é dos melhores.

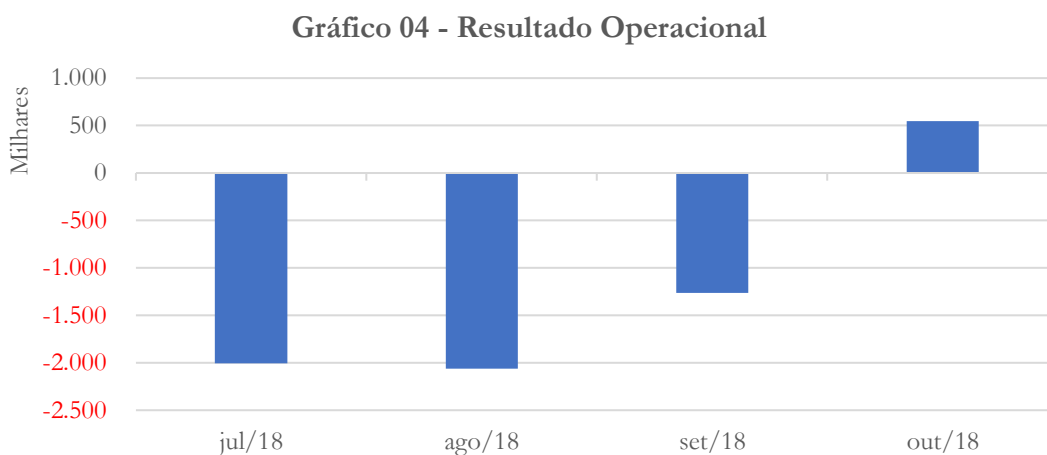
3.1.3. Margem de Contribuição e Despesas Operacionais



Com a receita líquida superando os custos – conforme acima citado – a recuperanda também apresentou margem de contribuição suficiente para cobrir suas despesas operacionais que, por sua vez, se mantiveram estáveis.

Agosto 2018: Por apresentar custo de produção acima da receita líquida, a Recuperanda apresenta Margem de Contribuição negativa, indicando a falta de recursos para o pagamento das despesas fixas da empresa.

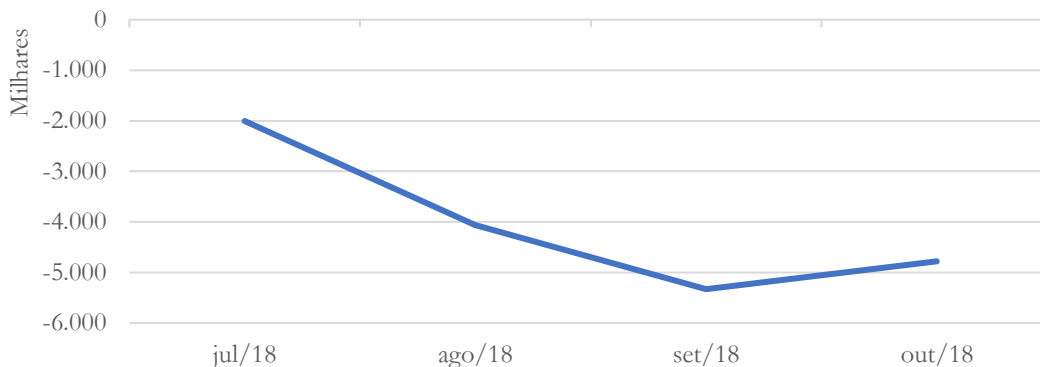
3.1.4. Resultado Operacional



Como consequências dos fatores acima expostos, a recuperanda apresentou resultado positivo no mês de outubro.

Agosto 2018: O Resultado Operacional da Recuperanda, antes da depreciação, despesas financeiras e receitas não operacionais, se apresenta negativo no período analisado.

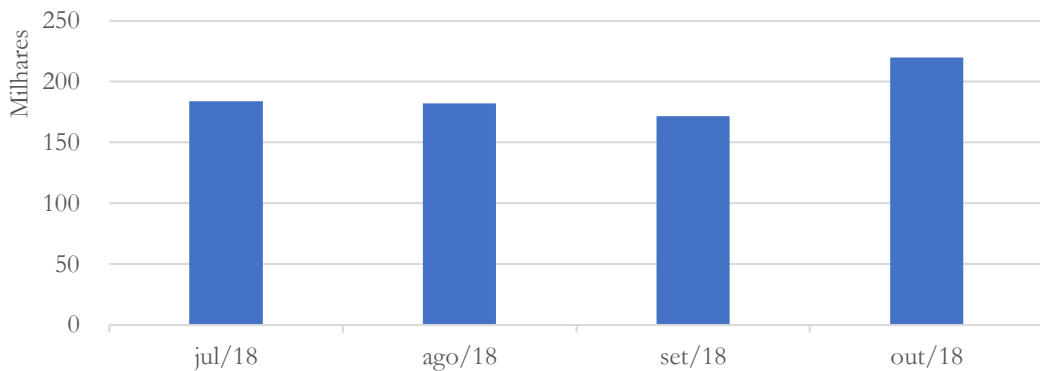
Gráfico 05 - Resultado Operacional Acumulado



O gráfico acima apresenta o resultado acumulado período.

3.1.5. Despesas Financeiras

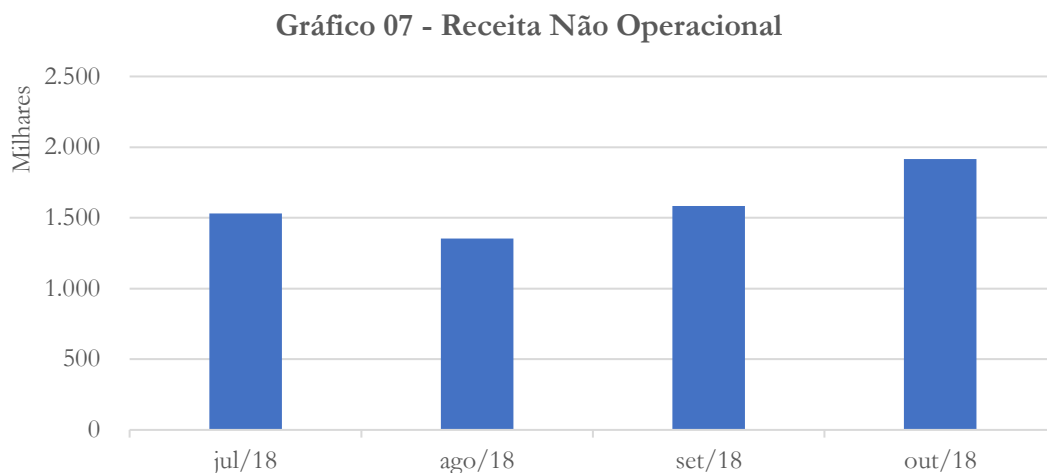
Gráfico 06 - Despesas Financeiras



A recuperanda apresentou elevação em sua despesa financeira em relação ao mês de setembro.

Agosto 2018: A Recuperanda apresenta despesas financeiras no período analisado com leve diminuição (1%).

3.1.6. Receita Não Operacional



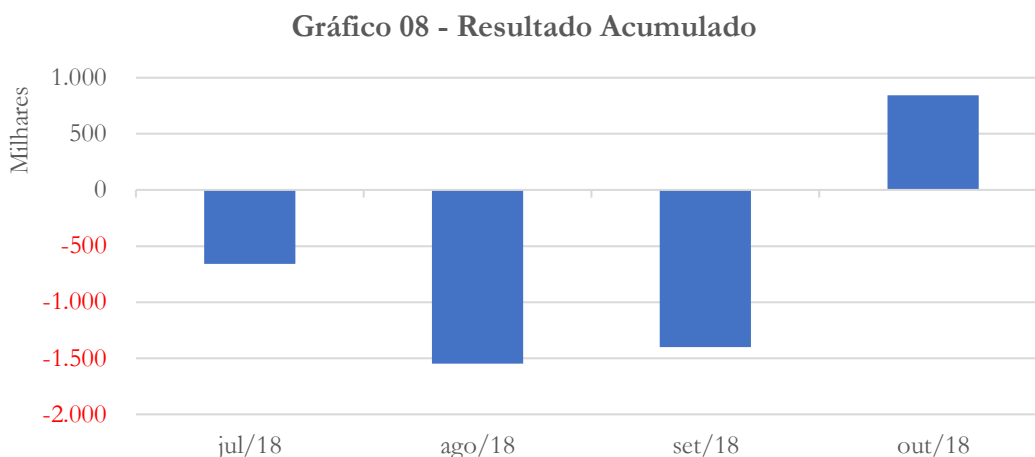
Conforme esclarecimento da recuperanda, essa receita se refere a incentivos fiscal (ICMS).

Agosto 2018: A Recuperanda apresenta receitas não operacionais, equivalente a 12% do faturamento nos meses analisados. Pede-se a recuperanda que esclareça a origem dessa receita.

Esclarecimento prestado pela recuperanda:

Esta rubrica, trata-se de benefício fiscal concedido aos abatedouros de aves pelo Estado de São Paulo, a título de Crédito Outorgado de ICMS de 5 e 7%, sobre as vendas intraestaduais, previsto nos Artigos, 35 e 40, ambos do Anexo III do RICMS-SP. Tal benefício visa o aumento da competitividade da indústria paulista frente o avanço da indústria de outros estados.

3.1.7. Resultado do Exercício



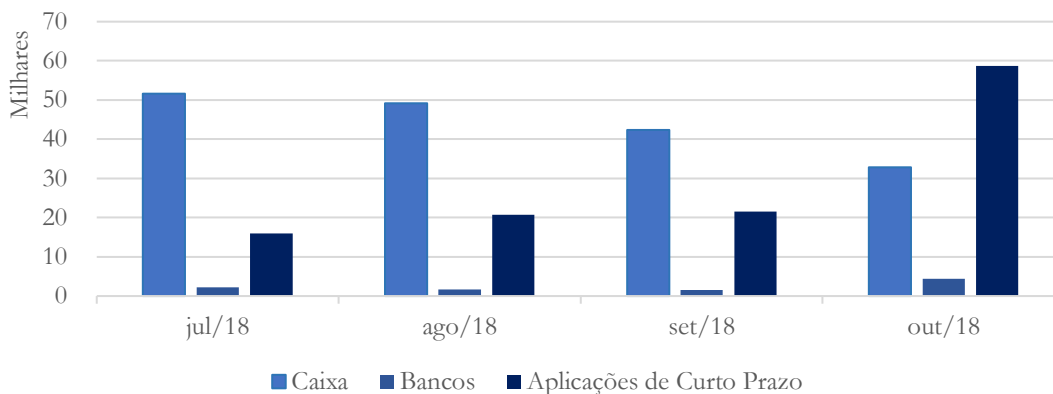
Conforme já informado e esclarecido pela recuperanda, o resultado não operacional demonstra melhora no resultado, como podemos observar acima.

Agosto 2018: A Receita não operacional provoca melhora resultado do exercício da Recuperanda, porém o mesmo ainda se mantém negativo.

3.2. Análise dos dados constantes do Balanço Patrimonial

3.2.1. Caixa e Equivalentes

Gráfico 09 - Caixa e Equivalentes



Apesar da redução apresentada nas contas Caixa e Bancos, a conta Aplicações Financeiras de Curto Prazo apresentou elevação de 269% no período analisado.

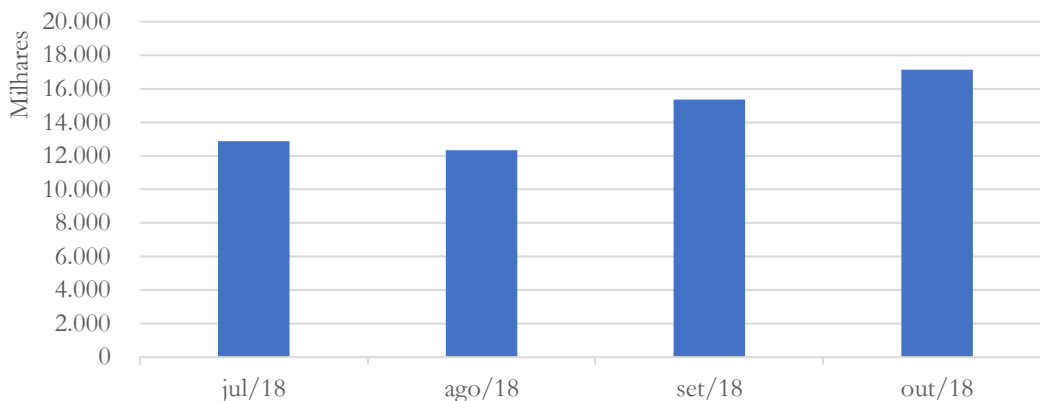
Agosto 2018: A Recuperanda possui saldo elevado no caixa, apresentando saldo de R\$ 49 mil no mês de agosto – diminuição de 5% ao longo do período analisado. Solicitamos à Recuperanda que esclareça a contabilização da conta Caixa, que apresenta saldo superior a conta Bancos e Aplicações de Curto Prazo.

Esclarecimento prestado pela recuperanda:

A empresa ainda recebe uma pequena parte das vendas com cheques pré-datados de terceiros ou dos próprios clientes, ficando estes em caixa que serão usados para pagamentos em caixa ou depositados nas contas correntes para a mesma finalidade.

3.2.2. Contas a receber

Gráfico 10 - Contas a Receber

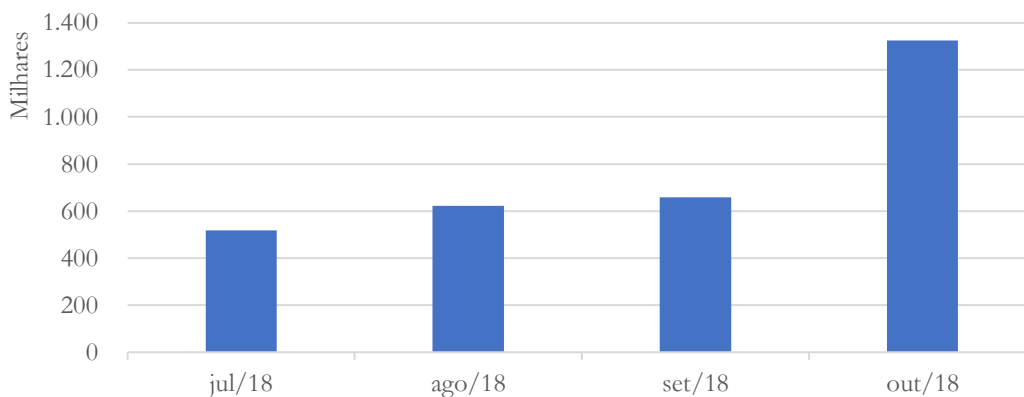


O contas a receber reflete o aumento do faturamento, apresentando elevação equivalente a 33% no período analisado.

Agosto 2018: O Contas a Receber da Recuperanda apresentou redução de 4% no período, se mantendo no valor de aproximadamente 1 mês de faturamento.

3.2.3. Estoques

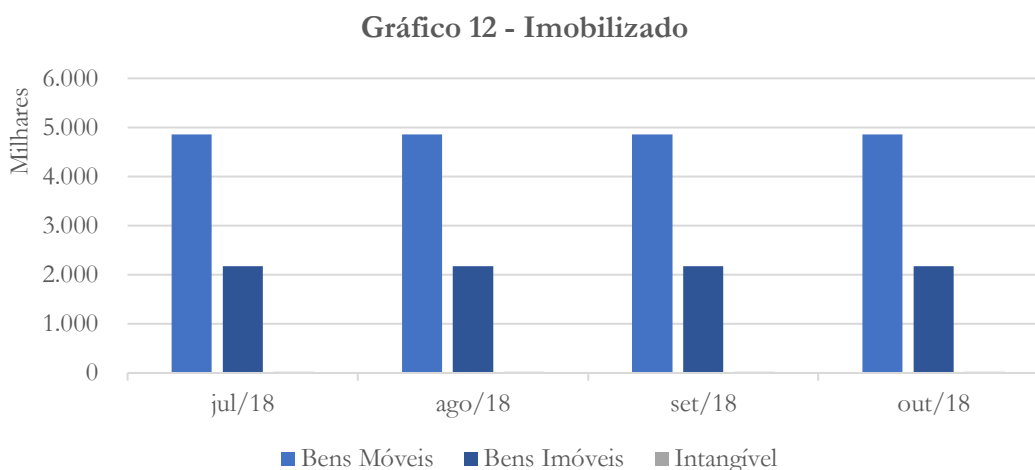
Gráfico 11 - Estoques



O valor contabilizado de estoque no período apresentou forte elevação, de 156% entre julho e outubro.

Agosto 2018: Os estoques da Recuperanda apresentaram elevação de 20% no período analisado.

3.2.4. Imobilizado

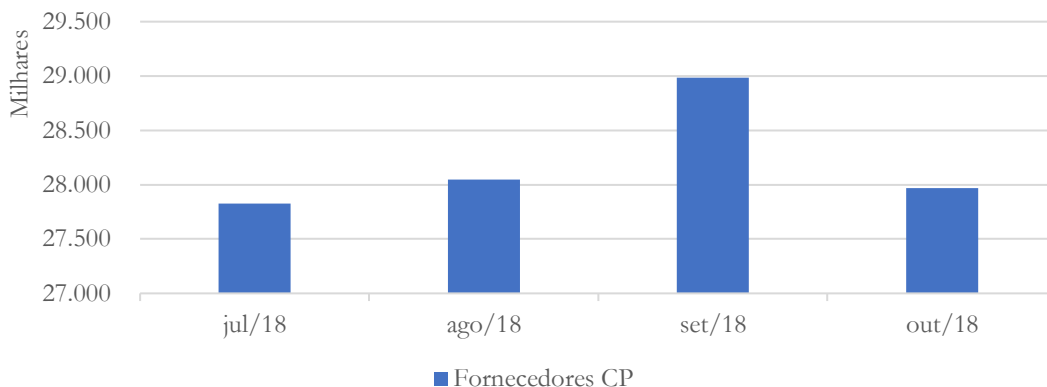


Como já informado no relatório anterior, a recuperanda mantém o imobilizado estável em todo o período analisado.

Agosto 2018: O Imobilizado da Recuperanda se mantém estável no período analisado em todas as categorias contabilizadas.

3.2.5. Fornecedores

Gráfico 13 - Fornecedores

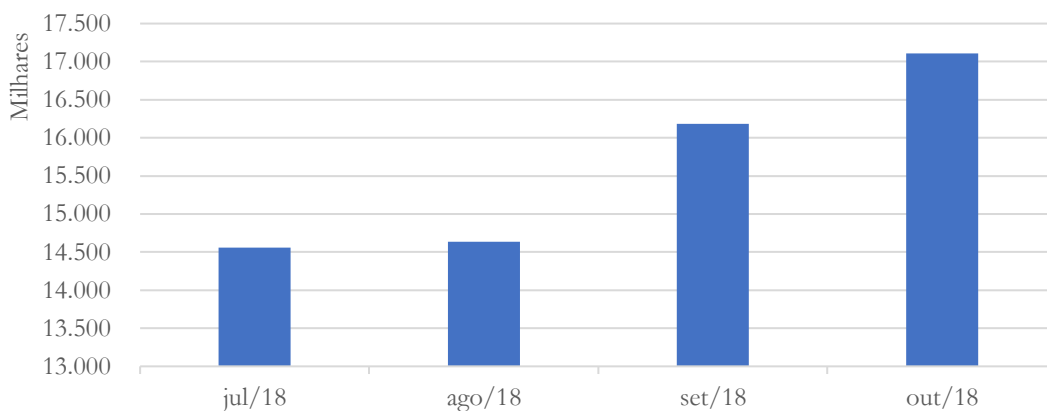


Após elevação apresentada no mês de setembro, a recuperanda retornou sua conta de fornecedores aos patamares iniciais, ao longo do período em análise.

Agosto 2018: A conta fornecedores apresentou pequena elevação de 1,5% no período analisado.

3.2.6. Empréstimos e Financiamentos

Gráfico 14 - Empréstimos e Financiamentos

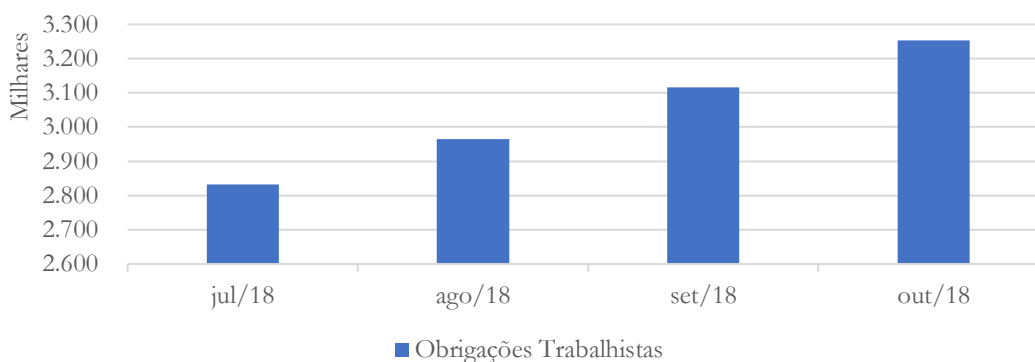


A recuperanda apresenta elevação de 17% na conta Empréstimos e Financiamentos a curto prazo no período analisado.

Agosto 2018: A Recuperanda apresenta R\$ 14,6 milhões na conta Empréstimos e Financiamentos, com variação de 0,53% no período analisado.

3.2.7. Salários e Encargos

Gráfico 15 - Obrigações Trabalhistas



A recuperanda apresenta crescimento constante na conta Obrigações Trabalhistas. O motivo deste encontra-se logo abaixo.

Agosto 2018: A Recuperanda apresenta elevação em suas obrigações trabalhistas, indicando o não recolhimento das mesmas. Pede-se a Recuperanda que esclareça tal situação, bem como descreva as ações que pretende tomar para reverter o quadro.

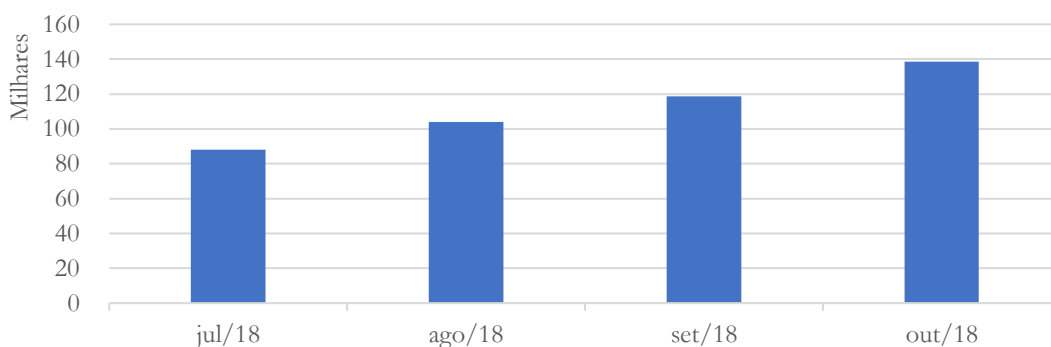
Esclarecimento prestado pela recuperanda:

Houve elevação no grupo obrigações trabalhistas devido a Recuperanda não está quitando o INSS da desoneração, o qual será formalizado um parcelamento ordinário. Abaixo abrimos o detalhamento deste grupo:

<u>Cód. Conta</u>	<u>Descrição Conta</u>	<u>Saldo em 31/07/2018</u>	<u>Saldo em 31/08/2018</u>	<u>A.H.</u>
25000	OBRIG. TRABALHISTAS E PREVIDEN	2.832.507,06c	2.965.359,00c	4,69%
25100	OBRIGAÇÕES COM O PESSOAL	844.484,34c	861.769,45c	2,05%
25200	OBRIGAÇÕES PREVIDENCIÁRIAS	1.988.022,72c	2.103.589,55c	5,81%

3.2.8. Obrigações Tributárias

Gráfico 16 - Obrigações Tributárias



Como já informado no relatório anterior, as obrigações tributárias da recuperanda estão se elevando, constantemente. Abaixo, segue os esclarecimentos da recuperanda.

Agosto 2018: A conta obrigações tributárias apresentou aumento de 18% ao longo do período em análise. Solicitamos a Recuperanda que esclareça tal reconhecimento.

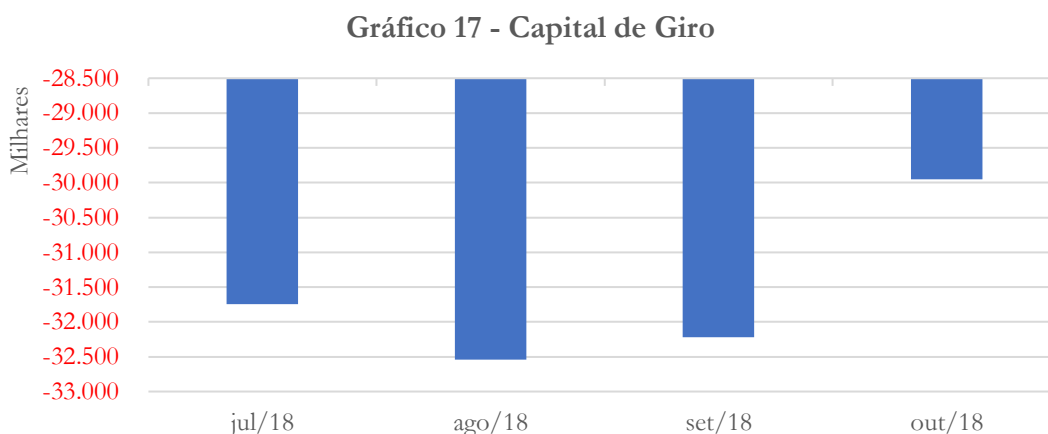
Esclarecimento prestado pela recuperanda:

Houve um aumento das obrigações tributárias devido o IRRF sobre a folha de pagamentos o qual será feito uma compensação com os créditos de PIS e COFINS.

3.3. Capital de Giro

No que diz respeito ao Capital de Giro Líquido (CGL) é um indicador de liquidez fundamentado na apuração do Ativo Circulante (AC) – recursos disponíveis a curto prazo – *versus* o Passivo Circulante (PC) – obrigações de curto prazo.

Caso este indicador seja positivo, significa que a Recuperanda apresenta indícios de capacidade de pagamento de seu passivo de curto prazo, no caso de exigibilidade imediata.



A recuperanda apresenta melhora em seu índice de capital de giro entre os meses de agosto e outubro, conforme gráfico acima.

Agosto 2018: A Recuperanda apresenta piora em seu índice de capital de giro, indicando problemas para honrar seus compromissos de curto prazo.

4. Acompanhamento processual

Recuperação Judicial

Processo n. 1000247-90.2018.8.26.0629

1ª Vara Cível de Tietê- SP

20/02/2018	• Petição inicial
15/05/2018	• Deferimento Pedido de Homologação da RJ
17/08/2018	• Publicação Edital art.52
26/11/2018	• Publicação Edital art. 7, § 2º



Para verificação do andamento processual acesse o site:

www.r4cempresarial.com.br/recuperacoes-judiciais

5. Visitas

CAMPINAS | T. 19 3291-0909

R. Oriente, 55 - Sl. 906 • Ed. Hemisphere, Norte-Sul • Chácara da Barra • CEP 13090-740 • Campinas - SP

SÃO PAULO | T. 11 3285-0996

Al. Joaquim Eugênio de Lima, 680, 16º andar • Conj. 161 • Jardim Paulista • CEP 01403-000 • São Paulo - SP

www.r4cempresarial.com.br

Dentre as atividades ordinárias desempenhadas por essa administração judicial está a visita periódica aos estabelecimentos da recuperanda.

Essa atividade é relevante na medida em que permite a constatação da existência de atividade produtiva, de operação regular, de mão de obra, enfim, trata-se de uma atividade de constatação de operação, o que, apesar de não ser um elemento determinante para o prosseguimento de um processo de recuperação, é um importantíssimo indicativo da viabilidade da empresa e de seu eventual plano de recuperação, especialmente se prevista a manutenção da atividade como requisito para a superação da crise.

Foi realizada inspeção no estabelecimento da recuperanda nos meses de julho, setembro de 2018. Nessa ocasião, constatou-se que a empresa está em plena operação, apesar da natural dificuldade decorrente do processo em curso, com atividade em funcionamento, mão de obra alocada e atuante, movimentação de pessoas e de bens, enfim, há indícios relevantes e constatáveis de operação regular.

Em janeiro de 2019 realizamos uma nova visita não agendada e verificamos que a empresa além de estar em pleno funcionamento, está com ritmo de produção vigoroso e robusto, contando com mão de obra atuante.

Obviamente que a constatação de funcionamento não mede de forma peremptória o volume da operação, salvo quanto absolutamente irrelevante o cenário encontrado, o que não é minimamente o caso em tela.

6. Anexos

Descrição	Saldo Atual
A T I V O	23.526.662,25
ATIVO CIRCULANTE	19.978.077,91
DISPONÍVEL	65.450,74
CAIXA	42.334,56
BANCOS CONTA MOVIMENTO	1.539,31
APLIC.FINANC.LIQUIDEZ IMEDIATA	21.576,87
CLIENTES	15.372.214,28
DUPLICATAS A RECEBER	15.372.214,28
OUTROS CRÉDITOS	3.881.964,20
ADIANTAMENTOS A FORNECEDORES	32.943,83
TRIBUTOS A RECUP/COMP FEDERAL	1.559.018,64
TRIBUTOS A RECUPERAR ESTADUAL	2.290.001,73
ESTOQUES	658.448,69
MATERIAL DE EMBALAGEM	211.634,31
PRODUTOS ACABADOS	446.814,38
NÃO CIRCULANTE	3.548.584,34
REALIZÁVEL A LONGO PRAZO	36.281,32
DEPÓSITOS JUDICIAIS	36.281,32
IMOBILIZADO	3.490.524,21
BENS IMÓVEIS	2.179.113,64
BENS MÓVEIS	4.854.571,85
(-)-DEPRECIAÇÕES ACUMULADAS	(3.543.161,28)
BENS INTANGÍVEIS	21.778,81
BENS INTANGÍVEIS	21.778,81
P A S S I V O	23.526.662,25
PASSIVO CIRCULANTE	52.279.731,59
FINANCIAMENTOS NACIONAIS	10.048.158,95
FINANCIAMENTO CAPITAL DE GIRO	10.048.158,95
OUTROS EMPREST./FINANCIAMENTOS	6.136.303,91
TÍTULOS A PAGAR	6.136.303,91
FORNECEDORES	28.984.751,30
FORNECEDORES NACIONAIS/INTERN	28.984.751,30
OBRIGAÇÕES TRIBUTÁRIAS	118.629,17
IMPOSTOS E CONTRIBUIÇÕES	118.629,17
OBRIG.TRABALHISTAS E PREVIDEN	3.116.290,70
OBRIGAÇÕES COM O PESSOAL	885.770,16
OBRIGAÇÕES PREVIDENCIÁRIAS	2.230.520,54
OUTRAS OBRIGAÇÕES	1.462.654,08
ADIANTAMENTOS DE CLIENTES	13.273,01
CONTAS A PAGAR	763.597,07
PARCELAMENTO TRIB./CONTRIBUIÇ	685.784,00
PROVISÕES	2.412.943,48
OUTRAS PROVISÕES	2.412.943,48
NÃO CIRCULANTE	33.037.916,50
OBRIGAÇÕES TRIBUTÁRIAS	33.037.916,50
PARCELAMENTO TRIB/CONTRIBUIÇÃO	18.013.089,70
IMPOSTOS E CONTRIBUIÇÕES	15.024.826,80
PATRIMÔNIO LÍQUIDO	(61.790.985,84)
CAPITAL SOCIAL	2.235.850,00
CAPITAL SUBSCRITO	2.235.850,00
LUCROS PREJUÍZOS ACUMULADOS	(65.194.825,11)
LUCROS PREJUÍZOS ACUMULADOS	(56.395.157,65)
RESULTADO DO EXERCÍCIO	(8.799.667,46)
RECURSOS PARA AUMENTO DE CAPIT	1.167.989,27
ADIANT FUTURO AUMENTO CAPITAL	1.167.989,27

RECONHECEMOS A EXATIDÃO DO PRESENTE BALANÇO PATRIMONIAL ENCERRADO EM 30/09/2018, TOTALIZANDO NO ATIVO E PASSIVO O VALOR DE R\$ 23.526.662,25 (vinte e três milhões quinhentos e vinte e seis mil seiscentos e sessenta e dois reais e vinte e cinco centavos), ESTRUTURADAS CONFORME RESOLUÇÃO CFC Nº 1.374/2011.

TIETE, 30 de Setembro de 2018

JOSE VALMOR BRUNHERA
SOCIO GERENTE
CPF: 107.316.378-44

ACÁCIO RENOSTO
Reg. no CRC - SP sob o No. 1SP076666/O-1
CPF: 193.391.358-49

BALANÇO PATRIMONIAL

Descrição	Saldo Atual
A T I V O	25.930.127,11
ATIVO CIRCULANTE	22.398.613,74
DISPONÍVEL	95.879,08
CAIXA	32.824,55
BANCOS CONTA MOVIMENTO	4.332,84
APLIC.FINANC.LIQUIDEZ IMEDIATA	58.721,69
CLIENTES	17.151.324,99
DUPLICATAS A RECEBER	17.151.324,99
OUTROS CRÉDITOS	3.825.019,84
ADIANTAMENTOS A FORNECEDORES	37.377,09
TRIBUTOS A RECUP/COMP FEDERAL	1.514.846,32
TRIBUTOS A RECUPERAR ESTADUAL	2.272.796,43
ESTOQUES	1.326.389,83
MATERIAL DE EMBALAGEM	232.085,00
PRODUTOS ACABADOS	1.094.304,83
NÃO CIRCULANTE	3.531.513,37
REALIZÁVEL A LONGO PRAZO	36.281,32
DEPÓSITOS JUDICIAIS	36.281,32
IMOBILIZADO	3.473.453,24
BENS IMÓVEIS	2.179.113,64
BENS MÓVEIS	4.856.963,73
(-)-DEPRECIAÇÕES ACUMULADAS	(3.562.624,13)
BENS INTANGÍVEIS	21.778,81
BENS INTANGÍVEIS	21.778,81

BALANÇO PATRIMONIAL

Descrição	Saldo Atual
P A S S I V O	25.930.127,11
PASSIVO CIRCULANTE	52.351.687,55
FINANCIAMENTOS NACIONAIS	10.972.276,15
FINANCIAMENTO CAPITAL DE GIRO	10.972.276,15
OUTROS EMPREST./FINANCIAMENTOS	6.136.303,91
TÍTULOS A PAGAR	6.136.303,91
FORNECEDORES	27.969.343,91
FORNECEDORES NACIONAIS/INTERN	27.969.343,91
OBRIGAÇÕES TRIBUTÁRIAS	138.640,23
IMPOSTOS E CONTRIBUIÇÕES	138.640,23
OBRIG.TRABALHISTAS E PREVIDEN	3.253.176,31
OBRIGAÇÕES COM O PESSOAL	881.671,70
OBRIGAÇÕES PREVIDENCIÁRIAS	2.371.504,61
OUTRAS OBRIGAÇÕES	1.438.109,87
ADIANTAMENTOS DE CLIENTES	13.273,01
CONTAS A PAGAR	781.914,36
PARCELAMENTO TRIB./CONTRIBUIÇ	642.922,50
PROVISÕES	2.443.837,17
OUTRAS PROVISÕES	2.443.837,17
NÃO CIRCULANTE	33.025.178,99
OBRIGAÇÕES TRIBUTÁRIAS	33.025.178,99
PARCELAMENTO TRIB/CONTRIBUIÇÃO	18.013.089,70
IMPOSTOS E CONTRIBUIÇÕES	15.012.089,29
PATRIMÔNIO LÍQUIDO	(59.446.739,43)
CAPITAL SOCIAL	2.235.850,00
CAPITAL SUBSCRITO	2.235.850,00
LUCROS PREJUÍZOS ACUMULADOS	(62.952.882,48)
LUCROS PREJUÍZOS ACUMULADOS	(56.395.157,65)
RESULTADO DO EXERCÍCIO	(6.557.724,83)
RECURSOS PARA AUMENTO DE CAPIT	1.270.293,05
ADIANT FUTURO AUMENTO CAPITAL	1.270.293,05

RECONHECEMOS A EXATIDÃO DO PRESENTE BALANÇO PATRIMONIAL ENCERRADO EM 31/10/2018, TOTALIZANDO NO ATIVO E PASSIVO O VALOR DE R\$ 25.930.127,11 (vinte e cinco milhões novecentos e trinta mil cento e vinte e sete reais e onze centavos), ESTRUTURADAS CONFORME RESOLUÇÃO CFC Nº 1.374/2011.

TIETE, 31 de Outubro de 2018

JOSE VALMOR BRUNHERA
SOCIO GERENTE
CPF: 107.316.378-44

ACÁCIO RENOSTO
Reg. no CRC - SP sob o No. 1SP076666/O-1
CPF: 193.391.358-49

DEMONSTRAÇÃO DO RESULTADO DO EXERCÍCIO EM 30/09/2018

Descrição	Saldo Atual
RECEITA BRUTA	13.309.971,85
DEDUÇÕES DA RECEITA BRUTA	(1.264.357,81)
RECEITA LÍQUIDA	12.045.614,04
CPV/CMV	(12.633.445,16)
LUCRO BRUTO	(587.831,12)
DESPESAS OPERACIONAIS	(676.670,18)
DESPESAS COM VENDAS	(184.292,49)
DESPESAS ADMINISTRATIVAS	(492.377,69)
RESULTADO FINANCEIRO	(171.606,31)
OUTRAS DESPESAS OPERACIONAIS	(466,06)
OUTRAS RECEITAS OPERACIONAIS	1.582.790,64
RESULTADO OPERACIONAL	146.216,97
RESULTADO ANTES DO IR E CSL	146.216,97
LUCRO LÍQUIDO DO EXERCÍCIO	146.216,97

Reconhecemos a exatidão da presente Demonstração do Resultado do Exercício.

TIETE, 30 de Setembro de 2018

DEMONSTRAÇÃO DO RESULTADO DO EXERCÍCIO EM 31/10/2018

Descrição	Saldo Atual
RECEITA BRUTA	16.201.276,31
DEDUÇÕES DA RECEITA BRUTA	(1.622.254,34)
RECEITA LÍQUIDA	14.579.021,97
CPV/CMV	(13.278.763,82)
LUCRO BRUTO	1.300.258,15
DESPESAS OPERACIONAIS	(754.425,76)
DESPESAS COM VENDAS	(166.573,11)
DESPESAS ADMINISTRATIVAS	(587.852,65)
RESULTADO FINANCEIRO	(219.818,26)
OUTRAS DESPESAS OPERACIONAIS	(3,32)
OUTRAS RECEITAS OPERACIONAIS	1.915.931,82
RESULTADO OPERACIONAL	2.241.942,63
RESULTADO ANTES DO IR E CSL	2.241.942,63
LUCRO LÍQUIDO DO EXERCÍCIO	2.241.942,63

Reconhecemos a exatidão da presente Demonstração do Resultado do Exercício.

TIETE, 31 de Outubro de 2018

JOSE VALMOR BRUNHERA
SOCIO GERENTE
CPF: 107.316.378-44

ACÁCIO RENOSTO
Reg. no CRC - SP sob o No. 1SP076666/O-1
CPF: 193.391.358-49

BALANCETE						
Código	Classificação	Descrição da conta	Saldo Anterior	Débito	Crédito	Saldo Atual
10000	1	A T I V O	20.547.005,78D	30.613.776,17	27.634.119,70	23.526.662,25D
10001	1.1	ATIVO CIRCULANTE	16.978.978,52D	30.613.776,17	27.614.676,78	19.978.077,91D
10002	1.1.1	DISPONÍVEL	71.549,51D	14.116.520,19	14.122.618,96	65.450,74D
10003	1.1.1.01	CAIXA	49.149,14D	547.098,52	553.913,10	42.334,56D
10100	1.1.1.02	BANCOS CONTA MOVIMENTO	1.712,12D	13.509.339,75	13.509.512,56	1.539,31D
11100	1.1.1.03	APLIC.FINANC.LIQUIDEZ IMEDIATA	20.688,25D	60.081,92	59.193,30	21.576,87D
12000	1.1.2	CLIENTES	12.339.587,90D	13.441.860,14	10.409.233,76	15.372.214,28D
12001	1.1.2.01	DUPLICATAS A RECEBER	12.339.587,90D	13.441.860,14	10.409.233,76	15.372.214,28D
13000	1.1.3	OUTROS CRÉDITOS	3.945.601,42D	3.019.186,84	3.082.824,06	3.881.964,20D
13500	1.1.3.05	ADIANTAMENTOS A FORNECEDORES	35.517,18D	10.619,02	13.192,37	32.943,83D
13600	1.1.3.06	ADIANTAMENTOS A EMPREGADOS	0,00	210.106,49	210.106,49	0,00
13700	1.1.3.07	TRIBUTOS A RECUP/COMP FEDERAL	1.500.813,13D	58.205,62	0,11	1.559.018,64D
13800	1.1.3.08	TRIBUTOS A RECUPERAR ESTADUAL	2.409.271,11D	2.740.255,71	2.859.525,09	2.290.001,73D
14500	1.1.5	ESTOQUES	622.239,69D	36.209,00	0,00	658.448,69D
14521	1.1.5.03	MATERIAL DE EMBALAGEM	197.450,54D	14.183,77	0,00	211.634,31D
14522	1.1.5.04	PRODUTOS ACABADOS	424.789,15D	22.025,23	0,00	446.814,38D
15100	1.4	NÃO CIRCULANTE	3.568.027,26D	0,00	19.442,92	3.548.584,34D
15101	1.4.1	REALIZÁVEL A LONGO PRAZO	36.281,32D	0,00	0,00	36.281,32D
15520	1.4.1.04	DEPÓSITOS JUDICIAIS	36.281,32D	0,00	0,00	36.281,32D
16300	1.4.3	IMOBILIZADO	3.509.967,13D	0,00	19.442,92	3.490.524,21D
16301	1.4.3.01	BENS IMÓVEIS	2.179.113,64D	0,00	0,00	2.179.113,64D
16400	1.4.3.02	BENS MÓVEIS	4.854.571,85D	0,00	0,00	4.854.571,85D
17100	1.4.3.97	(-)DEPRECIACÕES ACUMULADAS	3.523.718,36C	0,00	19.442,92	3.543.161,28C
16500	1.4.4	BENS INTANGÍVEIS	21.778,81D	0,00	0,00	21.778,81D
16501	1.4.4.01	BENS INTANGÍVEIS	21.778,81D	0,00	0,00	21.778,81D
20000	2	P A S S I V O	20.547.005,78C	26.131.780,50	28.965.220,00	23.380.445,28C
20001	2.1	PASSIVO CIRCULANTE	49.523.716,51C	26.101.790,68	28.857.805,76	52.279.731,59C
20002	2.1.1	FINANCIAMENTOS NACIONAIS	8.500.659,35C	9.882.921,08	11.430.420,68	10.048.158,95C
20003	2.1.1.01	FINANCIAMENTO CAPITAL DE GIRO	8.500.659,35C	9.882.921,08	11.430.420,68	10.048.158,95C
21300	2.1.3	OUTROS EMPREST./FINANCIAMENTOS	6.136.303,91C	0,00	0,00	6.136.303,91C
21301	2.1.3.01	TÍTULOS A PAGAR	6.136.303,91C	0,00	0,00	6.136.303,91C
22000	2.1.5	FORNECEDORES	28.048.003,55C	11.106.762,07	12.043.509,82	28.984.751,30C
22001	2.1.5.01	FORNECEDORES NACIONAIS/INTERN	28.048.003,55C	11.106.762,07	12.043.509,82	28.984.751,30C
24000	2.1.6	OBRIGAÇÕES TRIBUTÁRIAS	103.880,44C	1.561.323,43	1.576.072,16	118.629,17C
24100	2.1.6.01	IMPOSTOS E CONTRIBUIÇÕES	103.880,44C	1.561.323,43	1.576.072,16	118.629,17C
25000	2.1.7	OBRIG.TRABALHISTAS E PREVIDEN	2.965.359,00C	1.013.165,28	1.164.096,98	3.116.290,70C
25100	2.1.7.01	OBRIGAÇÕES COM O PESSOAL	861.769,45C	814.608,72	838.609,43	885.770,16C
25200	2.1.7.02	OBRIGAÇÕES PREVIDENCIÁRIAS	2.103.589,55C	198.556,56	325.487,55	2.230.520,54C
26000	2.1.8	OUTRAS OBRIGAÇÕES	1.494.885,11C	262.993,67	230.762,64	1.462.654,08C
26100	2.1.8.01	ADIANTAMENTOS DE CLIENTES	13.273,01C	0,00	0,00	13.273,01C
26200	2.1.8.02	CONTAS A PAGAR	752.966,60C	220.132,17	230.762,64	763.597,07C
26500	2.1.8.05	PARCELAMENTO TRIB./CONTRIBUIÇ	728.645,50C	42.861,50	0,00	685.784,00C
26600	2.1.9	PROVISÕES	2.274.625,15C	2.274.625,15	2.412.943,48	2.412.943,48C
26650	2.1.9.02	OUTRAS PROVISÕES	2.274.625,15C	2.274.625,15	2.412.943,48	2.412.943,48C
23000	2.5	NÃO CIRCULANTE	33.067.906,32C	29.989,82	0,00	33.037.916,50C
23800	2.5.5	OBRIGAÇÕES TRIBUTÁRIAS	33.067.906,32C	29.989,82	0,00	33.037.916,50C
23801	2.5.5.01	PARCELAMENTO TRIB/CONTRIBUIÇÃO	18.013.089,70C	0,00	0,00	18.013.089,70C
23820	2.5.5.02	IMPOSTOS E CONTRIBUIÇÕES	15.054.816,62C	29.989,82	0,00	15.024.826,80C
27100	2.6	PATRIMÔNIO LÍQUIDO	62.044.617,05D	0,00	107.414,24	61.937.202,81D
27101	2.6.1	CAPITAL SOCIAL	2.235.850,00C	0,00	0,00	2.235.850,00C
27102	2.6.1.01	CAPITAL SUBSCRITO	2.235.850,00C	0,00	0,00	2.235.850,00C
27330	2.6.6	LUCROS PREJUÍZOS ACUMULADOS	65.341.042,08D	0,00	0,00	65.341.042,08D
27331	2.6.6.01	LUCROS PREJUÍZOS ACUMULADOS	56.395.157,65D	0,00	0,00	56.395.157,65D
27335	2.6.6.02	RESULTADO DO EXERCÍCIO	8.945.884,43D	0,00	0,00	8.945.884,43D
27340	2.6.7	RECURSOS PARA AUMENTO DE CAPIT	1.060.575,03C	0,00	107.414,24	1.167.989,27C
27341	2.6.7.01	ADIANT FUTURO AUMENTO CAPITAL	1.060.575,03C	0,00	107.414,24	1.167.989,27C
30000	3	CONTAS DE RESULTADO - CUSTOS	0,00	14.679.470,00	2.046.024,84	12.633.445,16D
30001	3.1	CUSTOS DE PRODUÇÃO	0,00	14.679.470,00	2.009.815,84	12.669.654,16D
30002	3.1.1	CUSTOS DIRETOS DE PRODUÇÃO	0,00	14.405.521,70	2.001.666,74	12.403.854,96D
30003	3.1.1.01	MATERIAL DIRETO	0,00	11.256.859,54	11.789,68	11.245.069,86D
31001	3.1.1.02	MÃO-DE-OBRA DIRETA	0,00	2.917.722,52	1.968.920,01	948.802,51D
31100	3.1.1.03	OUTROS CUSTOS DIRETOS	0,00	230.939,64	20.957,05	209.982,59D
32000	3.1.2	CUSTOS INDIRETOS DE PRODUÇÃO	0,00	273.948,30	8.149,10	265.799,20D
32200	3.1.2.03	MATERIAIS DE MANUT. E REPARO	0,00	103.731,92	7.560,86	96.171,06D
32400	3.1.2.05	ALUGUÉIS E ARRENDAMENTOS	0,00	4.200,00	0,00	4.200,00D
32500	3.1.2.06	COMBUSTÍVEIS/ ENERGIA ELÉTRICA	0,00	141.378,95	0,00	141.378,95D
32600	3.1.2.07	DEPRECIACÕES/AMORTIZ./EXAUSTÃO	0,00	16.955,11	0,00	16.955,11D
32900	3.1.2.09	OUTROS CUSTOS INDIRETOS	0,00	7.682,32	588,24	7.094,08D
36999	3.2	CUSTO DA VENDA	0,00	0,00	36.209,00	36.209,00C
36000	3.2.1	CUSTOS APURADOS	0,00	0,00	36.209,00	36.209,00C
36001	3.2.1.01	CUSTO DA PRODUÇÃO	0,00	0,00	36.209,00	36.209,00C
40000	4	CONTAS DE RESULTADO - DESPESAS	0,00	1.220.183,79	371.221,18	848.962,61D
40001	4.1	DESPESAS OPERACIONAIS	0,00	1.220.183,79	371.221,18	848.962,61D
41000	4.1.1	DESPESAS COM VENDAS	0,00	201.819,85	17.527,36	184.292,49D
41200	4.1.1.02	COMISSÕES SOBRE VENDAS	0,00	12.334,97	0,00	12.334,97D
41400	4.1.1.04	DESPESAS COM ENTREGA	0,00	189.484,88	17.527,36	171.957,52D
42000	4.1.2	DESPESAS ADMINISTRATIVAS	0,00	1.018.363,94	353.693,82	664.670,12D
42100	4.1.2.01	DESPESAS COM PESSOAL	0,00	519.950,93	353.685,02	166.265,91D
42200	4.1.2.02	ALUGUÉIS E ARRENDAMENTOS	0,00	2.830,00	0,00	2.830,00D
42300	4.1.2.03	DESPESAS TRIBUTÁRIAS	0,00	7.994,32	8,80	7.985,52D
42400	4.1.2.04	DESPESAS GERAIS	0,00	315.296,26	0,00	315.296,26D
42500	4.1.2.05	DESPESAS FINANCEIRAS	0,00	171.826,37	0,00	171.826,37D
42600	4.1.2.06	OUTRAS DESPESAS OPERACIONAIS	0,00	466,06	0,00	466,06D
50000	5	CONTAS DE RESULTADO - RECEITAS	0,00	1.278.298,70	14.906.923,44	13.628.624,74C
50001	5.1	RECEITAS OPERACIONAIS	0,00	1.278.298,70	14.906.923,44	13.628.624,74C

BALANCETE

Código	Classificação	Descrição da conta	Saldo Anterior	Débito	Crédito	Saldo Atual
50002	5.1.1	RECEITA BRUTA VENDAS/SERVIÇOS	0,00	0,00	13.309.971,85	13.309.971,85C
50100	5.1.1.01	R.B.VENDA PRODUTOS/MERCADORIAS	0,00	0,00	13.309.971,85	13.309.971,85C
51000	5.1.2	(-)DEDUÇÕES DA RECEITA BRUTA	0,00	1.278.298,70	13.940,89	1.264.357,81D
51100	5.1.2.01	(-)CANCELAMENTOS E DEVOLUÇÕES	0,00	194.622,16	0,00	194.622,16D
51300	5.1.2.03	(-)IMP. S/VENDAS E SERVIÇOS	0,00	1.083.676,54	13.940,89	1.069.735,65D
52000	5.1.3	RECEITAS FINANCEIRAS	0,00	0,00	220,06	220,06C
52100	5.1.3.01	JUROS E DESCONTOS	0,00	0,00	220,06	220,06C
54000	5.1.5	OUTRAS RECEITAS OPERACIONAIS	0,00	0,00	1.582.790,64	1.582.790,64C
54100	5.1.5.01	RECEITAS DIVERSAS	0,00	0,00	1.582.790,64	1.582.790,64C

RESUMO DO BALANCETE

ATIVO	20.547.005,78D	30.613.776,17	27.634.119,70	23.526.662,25D
PASSIVO	20.547.005,78C	26.131.780,50	28.965.220,00	23.380.445,28C
CONTAS DE RESULTADO - CUSTOS	0,00	14.679.470,00	2.046.024,84	12.633.445,16D
CONTAS DE RESULTADO - DESPESAS	0,00	1.220.183,79	371.221,18	848.962,61D
CONTAS DE RESULTADO - RECEITAS	0,00	1.278.298,70	14.906.923,44	13.628.624,74C
CONTAS DEVEDORAS	20.547.005,78D	46.513.429,96	30.051.365,72	37.009.070,02D
CONTAS CREDORAS	20.547.005,78C	27.410.079,20	43.872.143,44	37.009.070,02C
RESULTADO DO MES	0,00	0,00	0,00	0,00
RESULTADO DO EXERCÍCIO	0,00	0,00	0,00	0,00

BALANCETE						
Código	Classificação	Descrição da conta	Saldo Anterior	Débito	Crédito	Saldo Atual
10000	1	A T I V O	23.526.662,25D	39.365.255,74	36.961.790,88	25.930.127,11D
10001	1.1	ATIVO CIRCULANTE	19.978.077,91D	39.362.863,86	36.942.328,03	22.398.613,74D
10002	1.1.1	DISPONÍVEL	65.450,74D	18.857.460,57	18.827.032,23	95.879,08D
10003	1.1.1.01	CAIXA	42.334,56D	687.540,47	697.050,48	32.824,55D
10100	1.1.1.02	BANCOS CONTA MOVIMENTO	1.539,31D	18.106.535,47	18.103.741,94	4.332,84D
11100	1.1.1.03	APLIC.FINANC.LIQUIDEZ IMEDIATA	21.576,87D	63.384,63	26.239,81	58.721,69D
12000	1.1.2	CLIENTES	15.372.214,28D	16.237.292,87	14.458.182,16	17.151.324,99D
12001	1.1.2.01	DUPLICATAS A RECEBER	15.372.214,28D	16.237.292,87	14.458.182,16	17.151.324,99D
13000	1.1.3	OUTROS CRÉDITOS	3.881.964,20D	3.600.169,28	3.657.113,64	3.825.019,84D
13500	1.1.3.05	ADIANTAMENTOS A FORNECEDORES	32.943,83D	16.320,83	11.887,57	37.377,09D
13600	1.1.3.06	ADIANTAMENTOS A EMPREGADOS	0,00	210.955,58	210.955,58	0,00
13700	1.1.3.07	TRIBUTOS A RECUP/COMP FEDERAL	1.559.018,64D	308.568,70	352.741,02	1.514.846,32D
13800	1.1.3.08	TRIBUTOS A RECUPERAR ESTADUAL	2.290.001,73D	3.064.324,17	3.081.529,47	2.272.796,43D
14500	1.1.5	ESTOQUES	658.448,69D	667.941,14	0,00	1.326.389,83D
14521	1.1.5.03	MATERIAL DE EMBALAGEM	211.634,31D	20.450,69	0,00	232.085,00D
14522	1.1.5.04	PRODUTOS ACABADOS	446.814,38D	647.490,45	0,00	1.094.304,83D
15100	1.4	NÃO CIRCULANTE	3.548.584,34D	2.391,88	19.462,85	3.531.513,37D
15101	1.4.1	REALIZÁVEL A LONGO PRAZO	36.281,32D	0,00	0,00	36.281,32D
15520	1.4.1.04	DEPÓSITOS JUDICIAIS	36.281,32D	0,00	0,00	36.281,32D
16300	1.4.3	IMOBILIZADO	3.490.524,21D	2.391,88	19.462,85	3.473.453,24D
16301	1.4.3.01	BENS IMÓVEIS	2.179.113,64D	0,00	0,00	2.179.113,64D
16400	1.4.3.02	BENS MÓVEIS	4.854.571,85D	2.391,88	0,00	4.856.963,73D
17100	1.4.3.97	(-)DEPRECIações ACUMULADAS	3.543.161,28C	0,00	19.462,85	3.562.624,13C
16500	1.4.4	BENS INTANGÍVEIS	21.778,81D	0,00	0,00	21.778,81D
16501	1.4.4.01	BENS INTANGÍVEIS	21.778,81D	0,00	0,00	21.778,81D
20000	2	P A S S I V O	23.526.662,25C	33.427.468,07	33.588.990,30	23.688.184,48C
20001	2.1	PASSIVO CIRCULANTE	52.279.731,59C	33.414.730,56	33.486.686,52	52.351.687,55C
20002	2.1.1	FINANCIAMENTOS NACIONAIS	10.048.158,95C	13.530.940,71	14.455.057,91	10.972.276,15C
20003	2.1.1.01	FINANCIAMENTO CAPITAL DE GIRO	10.048.158,95C	13.530.940,71	14.455.057,91	10.972.276,15C
21300	2.1.3	OUTROS EMPREST./FINANCIAMENTOS	6.136.303,91C	0,00	0,00	6.136.303,91C
21301	2.1.3.01	TÍTULOS A PAGAR	6.136.303,91C	0,00	0,00	6.136.303,91C
22000	2.1.5	FORNECEDORES	28.984.751,30C	14.306.117,05	13.290.709,66	27.969.343,91C
22001	2.1.5.01	FORNECEDORES NACIONAIS/INTERN	28.984.751,30C	14.306.117,05	13.290.709,66	27.969.343,91C
24000	2.1.6	OBRIGAÇÕES TRIBUTÁRIAS	118.629,17C	1.724.756,42	1.744.767,48	138.640,23C
24100	2.1.6.01	IMPOSTOS E CONTRIBUIÇÕES	118.629,17C	1.724.756,42	1.744.767,48	138.640,23C
25000	2.1.7	OBRIG.TRABALHISTAS E PREVIDEN	3.116.290,70C	1.032.149,48	1.169.035,09	3.253.176,31C
25100	2.1.7.01	OBRIGAÇÕES COM O PESSOAL	885.770,16C	818.768,53	814.670,07	881.671,70C
25200	2.1.7.02	OBRIGAÇÕES PREVIDENCIÁRIAS	2.230.520,54C	213.380,95	354.365,02	2.371.504,61C
26000	2.1.8	OUTRAS OBRIGAÇÕES	1.462.654,08C	318.728,16	294.183,95	1.438.109,87C
26100	2.1.8.01	ADIANTAMENTOS DE CLIENTES	13.273,01C	0,00	0,00	13.273,01C
26200	2.1.8.02	CONTAS A PAGAR	763.597,07C	275.866,66	294.183,95	781.914,36C
26500	2.1.8.05	PARCELAMENTO TRIB./CONTRIBUIÇ	685.784,00C	42.861,50	0,00	642.922,50C
26600	2.1.9	PROVISÕES	2.412.943,48C	2.502.038,74	2.532.932,43	2.443.837,17C
26650	2.1.9.02	OUTRAS PROVISÕES	2.412.943,48C	2.502.038,74	2.532.932,43	2.443.837,17C
23000	2.5	NÃO CIRCULANTE	33.037.916,50C	12.737,51	0,00	33.025.178,99C
23800	2.5.5	OBRIGAÇÕES TRIBUTÁRIAS	33.037.916,50C	12.737,51	0,00	33.025.178,99C
23801	2.5.5.01	PARCELAMENTO TRIB/CONTRIBUIÇÃO	18.013.089,70C	0,00	0,00	18.013.089,70C
23820	2.5.5.02	IMPOSTOS E CONTRIBUIÇÕES	15.024.826,80C	12.737,51	0,00	15.012.089,29C
27100	2.6	PATRIMÔNIO LÍQUIDO	61.790.985,84D	0,00	102.303,78	61.688.682,06D
27101	2.6.1	CAPITAL SOCIAL	2.235.850,00C	0,00	0,00	2.235.850,00C
27102	2.6.1.01	CAPITAL SUBSCRITO	2.235.850,00C	0,00	0,00	2.235.850,00C
27330	2.6.6	LUCROS PREJUÍZOS ACUMULADOS	65.194.825,11D	0,00	0,00	65.194.825,11D
27331	2.6.6.01	LUCROS PREJUÍZOS ACUMULADOS	56.395.157,65D	0,00	0,00	56.395.157,65D
27335	2.6.6.02	RESULTADO DO EXERCÍCIO	8.799.667,46D	0,00	0,00	8.799.667,46D
27340	2.6.7	RECURSOS PARA AUMENTO DE CAPIT	1.167.989,27C	0,00	102.303,78	1.270.293,05C
27341	2.6.7.01	ADIANT FUTURO AUMENTO CAPITAL	1.167.989,27C	0,00	102.303,78	1.270.293,05C
30000	3	CONTAS DE RESULTADO - CUSTOS	0,00	16.140.534,72	2.861.770,90	13.278.763,82D
30001	3.1	CUSTOS DE PRODUÇÃO	0,00	16.140.534,72	2.193.829,76	13.946.704,96D
30002	3.1.1	CUSTOS DIRETOS DE PRODUÇÃO	0,00	15.684.707,10	2.156.616,13	13.528.090,97D
30003	3.1.1.01	MATERIAL DIRETO	0,00	12.260.178,10	46.333,11	12.213.844,99D
31001	3.1.1.02	MÃO-DE-OBRA DIRETA	0,00	3.158.736,15	2.086.309,22	1.072.426,93D
31100	3.1.1.03	OUTROS CUSTOS DIRETOS	0,00	265.792,85	23.973,80	241.819,05D
32000	3.1.2	CUSTOS INDIRETOS DE PRODUÇÃO	0,00	455.827,62	37.213,63	418.613,99D
32200	3.1.2.03	MATERIAIS DE MANUT. E REPARO	0,00	82.324,64	5.988,12	76.336,52D
32400	3.1.2.05	ALUGUÉIS E ARRENDAMENTOS	0,00	4.200,00	0,00	4.200,00D
32500	3.1.2.06	COMBUSTÍVEIS/ ENERGIA ELÉTRICA	0,00	176.027,79	15.949,01	160.078,78D
32600	3.1.2.07	DEPRECIações/AMORTIZ./EXAUSTÃO	0,00	16.975,04	0,00	16.975,04D
32900	3.1.2.09	OUTROS CUSTOS INDIRETOS	0,00	176.300,15	15.276,50	161.023,65D
36999	3.2	CUSTO DA VENDA	0,00	0,00	667.941,14	667.941,14C
36000	3.2.1	CUSTOS APURADOS	0,00	0,00	667.941,14	667.941,14C
36001	3.2.1.01	CUSTO DA PRODUÇÃO	0,00	0,00	667.941,14	667.941,14C
40000	4	CONTAS DE RESULTADO - DESPESAS	0,00	1.366.526,75	392.274,08	974.252,67D
40001	4.1	DESPESAS OPERACIONAIS	0,00	1.366.526,75	392.274,08	974.252,67D
41000	4.1.1	DESPESAS COM VENDAS	0,00	181.932,12	15.359,01	166.573,11D
41200	4.1.1.02	COMISSÕES SOBRE VENDAS	0,00	15.888,57	0,00	15.888,57D
41400	4.1.1.04	DESPESAS COM ENTREGA	0,00	166.043,55	15.359,01	150.684,54D
42000	4.1.2	DESPESAS ADMINISTRATIVAS	0,00	1.184.594,63	376.915,07	807.679,56D
42100	4.1.2.01	DESPESAS COM PESSOAL	0,00	541.532,61	376.915,07	164.617,54D
42200	4.1.2.02	ALUGUÉIS E ARRENDAMENTOS	0,00	2.830,00	0,00	2.830,00D
42300	4.1.2.03	DESPESAS TRIBUTÁRIAS	0,00	8.055,75	0,00	8.055,75D
42400	4.1.2.04	DESPESAS GERAIS	0,00	412.349,36	0,00	412.349,36D
42500	4.1.2.05	DESPESAS FINANCEIRAS	0,00	219.823,59	0,00	219.823,59D
42600	4.1.2.06	OUTRAS DESPESAS OPERACIONAIS	0,00	3,32	0,00	3,32D
50000	5	CONTAS DE RESULTADO - RECEITAS	0,00	1.644.686,70	18.139.645,82	16.494.959,12C
50001	5.1	RECEITAS OPERACIONAIS	0,00	1.644.686,70	18.139.645,82	16.494.959,12C

este documento é cópia do original, assinado digitalmente por ROGERIO BARRICHELLO AFFONSO e Tribunal de Justiça do Estado de São Paulo, protocolado em 17/01/2019 às 16:45 , sob o número WTTE197000053 e para conferir o original, acesse o site https://esaj.tjsp.jus.br/pastadigital/pg/abrirConferenciaDocumento.do, informe o processo 0001895-25.2018.8.26.0629 e código G9K8BWtQ.

BALANCETE

Código	Classificação	Descrição da conta	Saldo Anterior	Débito	Crédito	Saldo Atual
50002	5.1.1	RECEITA BRUTA VENDAS/SERVIÇOS	0,00	0,00	16.201.276,31	16.201.276,31C
50100	5.1.1.01	R.B.VENDA PRODUTOS/MERCADORIAS	0,00	0,00	16.201.276,31	16.201.276,31C
51000	5.1.2	(-)DEDUÇÕES DA RECEITA BRUTA	0,00	1.644.686,70	22.432,36	1.622.254,34D
51100	5.1.2.01	(-)CANCELAMENTOS E DEVOLUÇÕES	0,00	320.171,95	0,00	320.171,95D
51300	5.1.2.03	(-)IMP. S/VENDAS E SERVIÇOS	0,00	1.324.514,75	22.432,36	1.302.082,39D
52000	5.1.3	RECEITAS FINANCEIRAS	0,00	0,00	5,33	5,33C
52100	5.1.3.01	JUROS E DESCONTOS	0,00	0,00	5,33	5,33C
54000	5.1.5	OUTRAS RECEITAS OPERACIONAIS	0,00	0,00	1.915.931,82	1.915.931,82C
54100	5.1.5.01	RECEITAS DIVERSAS	0,00	0,00	1.915.931,82	1.915.931,82C

RESUMO DO BALANCETE

ATIVO	23.526.662,25D	39.365.255,74	36.961.790,88	25.930.127,11D
PASSIVO	23.526.662,25C	33.427.468,07	33.588.990,30	23.688.184,48C
CONTAS DE RESULTADO - CUSTOS	0,00	16.140.534,72	2.861.770,90	13.278.763,82D
CONTAS DE RESULTADO - DESPESAS	0,00	1.366.526,75	392.274,08	974.252,67D
CONTAS DE RESULTADO - RECEITAS	0,00	1.644.686,70	18.139.645,82	16.494.959,12C
CONTAS DEVEDORAS	23.526.662,25D	56.872.317,21	40.215.835,86	40.183.143,60D
CONTAS CREDORAS	23.526.662,25C	35.072.154,77	51.728.636,12	40.183.143,60C
RESULTADO DO MES	0,00	0,00	0,00	0,00
RESULTADO DO EXERCÍCIO	0,00	0,00	0,00	0,00

JOSE VALMOR BRUNHERA
SOCIO GERENTE
CPF: 107.316.378-44

ACÁCIO RENOSTO
Reg. no CRC - SP sob o No. 1SP076666/O-1
CPF: 193.391.358-49

Este documento é cópia do original, assinado digitalmente por ROGERIO BARRICHELLO AFFONSO e Tribunal de Justica do Estado de Sao Paulo, protocolado em 17/01/2019 às 16:45 , sob o número WTTE19700005380
Para conferir o original, acesse o site <https://esaj.tjsp.jus.br/pastadigital/pg/abrirConferenciaDocumento.do>, informe o processo 0001895-25.2018.8.26.0629 e código G9K8BWIQ.

Relatório Fotográfico

Avícola Dacar Ltda.

CNPJ: 72.457.542/0001-07

Janeiro/2019

CAMPINAS | T. 19 3291-0909

R. Oriente, 55 – Sl. 906 • Ed. Hemisphere, Norte-Sul • Chácara da Barra • CEP 13090-740 • Campinas – SP

SÃO PAULO | T. 11 3285-0996

Al. Joaquim Eugênio de Lima, 680, 16º andar • Conj. 161 • Jardim Paulista • CEP 01403-000 • São Paulo – SP

www.r4cempresarial.com.br



Foto 001: Recepção da empresa.



Foto 002: Estacionamento para funcionários.

CAMPINAS | T. 19 3291-0909

R. Oriente, 55 – Sl. 906 • Ed. Hemisphere, Norte-Sul • Chácara da Barra • CEP 13090-740 • Campinas – SP

SÃO PAULO | T. 11 3285-0996

Al. Joaquim Eugênio de Lima, 680, 16º andar • Conj. 161 • Jardim Paulista • CEP 01403-000 • São Paulo – SP

www.r4cempresarial.com.br




Foto 003: Pátio interno recepção/expedição.



Foto 004: Pátio interno recepção/expedição (continuação)

CAMPINAS | T. 19 3291-0909

R. Oriente, 55 – Sl. 906 • Ed. Hemisphere, Norte-Sul • Chácara da Barra • CEP 13090-740 • Campinas – SP

SÃO PAULO | T. 11 3285-0996

Al. Joaquim Eugênio de Lima, 680, 16º andar • Conj. 161 • Jardim Paulista • CEP 01403-000 • São Paulo – SP

www.r4cempresarial.com.br



Foto 05: Entrada (vista rua)



Foto 06: Entrada (vista rua, ângulo complementar)

CAMPINAS | T. 19 3291-0909

R. Oriente, 55 – Sl. 906 • Ed. Hemisphere, Norte-Sul • Chácara da Barra • CEP 13090-740 • Campinas – SP

SÃO PAULO | T. 11 3285-0996

Al. Joaquim Eugênio de Lima, 680, 16º andar • Conj. 161 • Jardim Paulista • CEP 01403-000 • São Paulo – SP

www.r4cempresarial.com.br



Foto 07: Entrada (vista rua, ângulo complementar, continuação)



Foto 08: Área interna da avícola, com presença dos funcionários



Foto 09: Área interna da avícola (continuação)



Foto 10: Área interna da avícola (continuação)



Foto 11: Área do maquinário do galpão de produção em funcionamento



Foto 12: Área do maquinário do galpão de produção em funcionamento
(continuação)

CAMPINAS | T. 19 3291-0909

R. Oriente, 55 – Sl. 906 • Ed. Hemisphere, Norte-Sul • Chácara da Barra • CEP 13090-740 • Campinas – SP

SÃO PAULO | T. 11 3285-0996

Al. Joaquim Eugênio de Lima, 680, 16º andar • Conj. 161 • Jardim Paulista • CEP 01403-000 • São Paulo – SP

www.r4cempresarial.com.br



Foto 13: Área de produção em pleno funcionamento



Foto 14: Área de produção em pleno funcionamento

CAMPINAS | T. 19 3291-0909

R. Oriente, 55 – Sl. 906 • Ed. Hemisphere, Norte-Sul • Chácara da Barra • CEP 13090-740 • Campinas – SP

SÃO PAULO | T. 11 3285-0996

Al. Joaquim Eugênio de Lima, 680, 16º andar • Conj. 161 • Jardim Paulista • CEP 01403-000 • São Paulo – SP

www.r4cempresarial.com.br

Conclusão

Depreende-se das fotos colacionadas supra, somadas à observação deste Administrador Judicial quando da visita não agendada realizada na data de 16/01/2019, que a fábrica está em pleno funcionamento, com ritmo de produção vigoroso e robusto e conta com diversos funcionários trabalhando em todas as áreas.