



**EXCELENTÍSSIMA SENHORA DOUTORA JUIZA DE DIREITO DA  
SEGUNDA VARA DA COMARCA DE AMPARO – ESTADO DE SÃO PAULO**

**Processo nº 0000855-49.2019.8.26.0022**

**Incidente de Exibição de Documento ou Coisa**

**R4C ASSESSORIA EMPRESARIAL**, Administradora Judicial, nomeada nos autos da **RECUPERAÇÃO JUDICIAL** de **CASP S.A. INDÚSTRIA E COMÉRCIO**, vem, respeitosamente, à presença de Vossa Excelência, em atendimento ao disposto no artigo 22, inciso II, alínea “c” da Lei nº 11.101/2005, requerer a juntada aos autos do Relatório Mensal de Atividades relativo ao mês de abril de 2019, bem como, respectivos documentos contábeis, anexos à presente.

Termos em que

Pede deferimento

Campinas, 13 de junho de 2019.

**R4C Assessoria Empresarial Ltda**

Maurício Dellova de Campos

**Recuperação Judicial**  
**Relatório Mensal de Atividades - RMA**  
**CASP SA Indústria e Comércio**

Abril/2019

**CAMPINAS | T. 19 3291-0909**

R. Oriente, 55 - Sl. 906 • Ed. Hemisphere, Norte-Sul • Chácara da Barra • CEP 13090-740 • Campinas - SP

**SÃO PAULO | T. 11 3285-0996**

Al. Joaquim Eugênio de Lima, 680, 16º andar • Conj. 161 • Jardim Paulista • CEP 01403-000 • São Paulo - SP

[www.r4cempresarial.com.br](http://www.r4cempresarial.com.br)

## Sumário

<b>1. Introdução-----</b>	<b>4</b>
<b>2. Da Periodicidade e Tempestividade da Apresentação dos Relatórios Mensais da Recuperanda-----</b>	<b>5</b>
<b>3. Visão geral da Recuperanda -----</b>	<b>7</b>
<b>3.1. Segmentos de atuação -----</b>	<b>7</b>
<b>3.2. Estrutura organizacional-----</b>	<b>8</b>
<b>4. Informações financeiras-----</b>	<b>9</b>
<b>4.1. Demonstração de Resultado do Exercício – DRE-----</b>	<b>9</b>
4.1.1. Faturamento -----	9
4.1.2. Receita Líquida e Custo de Vendas-----	10
4.1.3. Despesas Operacionais-----	11
4.1.4. EBITDA-----	12
4.1.5. Despesas Financeiras-----	13
4.1.6. Resultado do Período-----	14
<b>4.2. Análise dos dados constantes do Balanço Patrimonial -----</b>	<b>15</b>
4.2.1. Caixa e Equivalentes -----	15
4.2.2. Estoques -----	16
4.2.3. Contas a Receber -----	18
4.2.4. Adiantamentos-----	19
4.2.5. Fornecedores -----	20
4.2.6. Salários e Encargos -----	21
4.2.7. Adiantamentos de Clientes -----	22
4.2.8. Tributos a Recolher -----	23
4.2.9. Empréstimos e Financiamentos -----	23
<b>3. Acompanhamento processual -----</b>	<b>24</b>
<b>4. Anexos -----</b>	<b>25</b>

## Glossário

<b>Casp</b>	CASP SA Indústria e Comércio
<b>CMV</b>	Custo da Mercadoria Vendida
<b>CPV</b>	Custo do Produto Vendido
<b>CSP</b>	Custo do Serviço Vendido
<b>DRE</b>	Demonstrativo de Resultado do Exercício
<b>DFC</b>	Demonstração de Fluxo de Caixa
<b>LAIR</b>	Lucro antes do Imposto de Renda e Contribuição Social
<b>ROL</b>	Receita Operacional Líquida
<b>Stakeholders</b>	(Em português: partes interessadas ou interveniente). À Recuperanda que tem como objetivo e essência possuir uma estrutura estável e duradoura deve atender, simultaneamente, as necessidades de todas as suas partes interessadas, que compreendem: Acionistas; Donos; Investidores; Sub-administradores da empresa; Empregados; Fornecedores; Sindicatos; Associações empresariais, revolucionais ou profissionais; Comunidades; Governos; ONGs; Concorrentes; Imprensa; e Consumidores
<b>SELIC</b>	Define-se Taxa Selic como a taxa média ajustada dos financiamentos diários apurados no Sistema Especial de Liquidação e de Custódia (Selic) para títulos federais. Para fins de cálculo da taxa, são considerados os financiamentos diários relativos às operações registradas e liquidadas no próprio Selic e em sistemas operados por câmaras ou prestadores de serviços de compensação e de liquidação (art. 1º da Circular nº 2.900, de 24 de junho de 1999, com a alteração introduzida pelo art. 1º da Circular nº 3.119, de 18 de abril de 2002).

## CASP SA

### 1. Introdução

O trabalho do Administrador Judicial, como auxiliar do juízo e da comunidade de credores, tem por escopo, dentre outros elementos, oferecer alguns subsídios acerca das operações e da atividade da RecuperaSnda.

Essa atividade é desempenhada a partir de procedimentos analíticos e discussões com os representantes legais e administradores dessas empresas. A responsabilidade por tais informações é exclusivamente imputável às empresas e à eventual auditoria independente por elas contratada, habilitada a expressar opinião sobre as mesmas a cada ano.

Dessa forma, o objetivo deste relatório é informar ao juízo, aos credores e demais interessados no processo, a situação financeira atual geral das Recuperandas, o andamento de diversos empreendimentos e do processo de Recuperação Judicial, destacando que os relatórios de atividades trarão atualizações necessárias e outras informações relevantes. As informações apresentadas são de única e exclusiva responsabilidade das recuperandas, não sendo estas factíveis de verificação ou validação, mediante auditoria, pela Administradora Judicial.<sup>1</sup>

Caso sejam necessários esclarecimentos acerca das informações contidas no relatório ou outras informações adicionais, serão encaminhados questionamentos e

---

<sup>1</sup> Vale ressaltar ainda que todas as informações disponibilizadas são de única e exclusiva responsabilidade das Recuperandas, não sendo estas factíveis de verificação pela Administradora Judicial. Confiamos, portanto, na qualidade, completude, rigorosidade e precisão de tais informações. Neste contexto, o presente Relatório não será responsável por perdas indiretas, diretas ou alteração nos lucros que sejam decorrentes do uso deste.

pedidos de esclarecimentos às empresas, de forma a garantir a eficácia dos dados e a possibilidade de contextualização, quando necessário.

O atual relatório retrata exclusivamente as informações disponibilizadas, pela recuperanda, referente ao período de janeiro a abril de 2019.

## **2. Da Periodicidade e Tempestividade da Apresentação dos Relatórios Mensais da Recuperanda**

A Casp vem fornecendo seus relatórios mensais com periodicidade, no entanto, paralelamente ao quanto disposto na lei 11.101/05, submetemos ao prudente arbítrio deste r. juízo os seguintes esclarecimentos acerca da dinâmica temporal do processo de elaboração dos relatórios mensais que acometem esta Administradora Judicial. Pois bem:

- A periodicidade do relatório é mensal, compreendendo período que vai do dia 1º ao dia 30/31º de cada mês;
- Após o encerramento do mês corrente, a empresa precisa executar as tarefas de fechamento mensal, tais como:
  - Efetuar o lançamento de todos os documentos (notas-fiscais de entrada e saída, etc) referentes ao mês em questão;
  - Calcular o novo custo-médio do estoque;
  - Efetuar todas as baixas de títulos necessária no módulo financeiro;
  - Efetuar a conciliação bancária;

- Efetuar as devidas apurações fiscais;
- Entre várias outras tarefas necessárias a esse processo;
- Executar o processo de encerramento de mês e emitir o Balanço Patrimonial e a Demonstração do Resultado do Exercício (DRE).

Para a execução do acima exposto e envio de documentos pela recuperanda à Administradora Judicial sem tumulto processual – *sob censura de Vossa Excelência* – o prazo razoável é de 40 (quarenta) dias corridos a contar do último dia útil do mês a ser reportado. O prazo aqui sugerido e até aqui praticado vem sendo calculado levando em consideração a dificuldade que as empresas, principalmente as de médio porte têm em efetuar o fechamento da contabilidade.

Ao receber a documentação encaminhada pela recuperanda, este Administrador Judicial analisa o material recebido, não com o intuito primeiro de auditoria pura, mas buscando entender se a empresa realmente apresenta reais indicativos de recuperação e soerguimento.

Num segundo momento, a análise procura identificar eventuais desconformidades econômico-contábeis. Durante esta análise, geralmente são enviadas à recuperanda solicitações de esclarecimentos que antecedem a conclusão do relatório a ser apresentado nos autos.

Diante do até aqui exposto, o relatório referente aos exercícios dos **meses de janeiro a abril de 2019** se sujeitaria, **sob censura deste r. juiz**, à seguinte linha do tempo:

- 01/04/2019 a 30/04/2019: Mês a ser analisado;

- 01/05/2019 a 31/05/2019: Fechamento contábil por parte da recuperanda;
- 10/06/2019: Prazo final para recebimento das informações;
- 10/07/2019: Prazo final para protocolo do RMA referente ao mês de abril/2019.

Como pode ser observado, a Casp está adiantada em suas obrigações perante ao Processo de Recuperação Judicial e já efetuou o fechamento contábil referente ao exercício de abril, sendo este reportado neste relatório.

### **3. Visão geral da Recuperanda**

#### **3.1. Segmentos de atuação**

##### **CASP SA Indústria e Comércio**

- Fabricação de máquinas e equipamentos para a agricultura e pecuária, peças e acessórios, exceto para irrigação
- Fabricação de máquinas e equipamentos para as indústrias de alimentos, bebidas e fumo, peças e acessórios
- Fabricação de equipamentos para irrigação agrícola, peças e acessórios
- Instalação de máquinas e equipamentos industriais
- Serviços de desenho técnico relacionados à arquitetura e engenharia

##### **Estabelecimentos e Filiais**

- Planta 1: Administração e Fábrica: Rua Sebastião Gonçalves Cruz, 477, Amparo, SP – Matriz

- Planta 2: Avenida Bernadino de Campos, 595, Amparo, SP – Filial
- Planta 3: Rodovia João Beira, SP95, S/N, Km 47, Amparo, SP – Filial
- Planta 4: Avenida Morangueira, 3173, Jardim Alvorada, Maringá, PR – Filial
- Planta 5: Rua Capitão Caldas, 02, Centro, Itaberaí, GO – Filial

### 3.1.1. Organograma Societário

Composição	Ações	%	CPF / CNPJ	Data Nascimento	Valor R\$
Anelise Marchini Marques	96	48,7%	074.762.528-02	21-02-1964	5.656.505,08
Ivany Cleide Marchini Marques (Espólio)	42	21,3%	045.837.608-68	21-11-1935	2.474.720,97
Denis Marchini Marques	22	11,2%	056.528.418-50	19-11-1962	1.296.282,41
Mauricio Marchini Marques	22	11,2%	055.231.638-56	05-11-1966	1.296.282,41
<b>Familia Marques</b>	<b>182</b>	<b>92,4%</b>			<b>10.723.790,87</b>
Louderas das L. Azevedo Silveira	2	1,0%	964.389.838-53	25-01-1926	117.843,86
Maria Helena Azevedo Nogueira	2	1,0%	015.880.278-05		117.843,86
Balanin Vladimir	1	0,5%	061.202.708-25		58.921,93
<b>Demais Pessoas Físicas</b>	<b>5</b>	<b>2,5%</b>			<b>294.609,65</b>
Lubing Maschinenfabrik LBG & Co.	4	2,0%	05.918.520/0001-00		235.687,71
Vencomatic B.V.	4	2,0%	05.707.752/0001-00		235.687,71
Gasolec	2	1,0%	08.396.424/0001-29		117.843,86
<b>Pessoas Jurídicas</b>	<b>10</b>	<b>5,1%</b>			<b>589.219,28</b>
<b>TOTAL do Capital</b>	<b>197</b>	<b>100,0%</b>			<b>11.607.619,80</b>

### 3.2. Estrutura organizacional

Período	Número de Funcionários
Janeiro/2019	278
Fevereiro/2019	276
Março/2019	290
Abril/2019	297

A recuperanda contratou sete funcionários no mês de abril de 2019, de acordo com documento encaminhado pela recuperanda. Solicitamos à recuperanda que

esclareça a divergência encontrada entre a folha de pagamento e a movimentação mensal do CAGED encaminhada a esta Administradora Judicial.

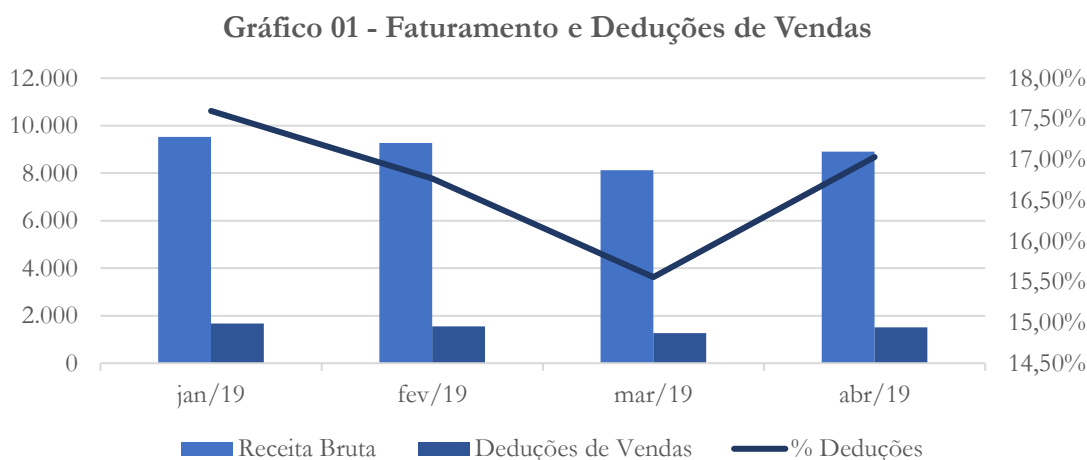
**Março 2019:** A recuperanda contratou quatorze funcionários no mês de março/2019, conforme relatório encaminhado à esta Administradora Judicial.

**Fevereiro 2019:** A partir dos documentos encaminhados pelo sócio e contador da recuperanda pode-se verificar que houve redução na estrutura organizacional, a qual estaremos acompanhando mês a mês.

#### 4. Informações financeiras

##### 4.1. Demonstração de Resultado do Exercício – DRE

###### 4.1.1. Faturamento

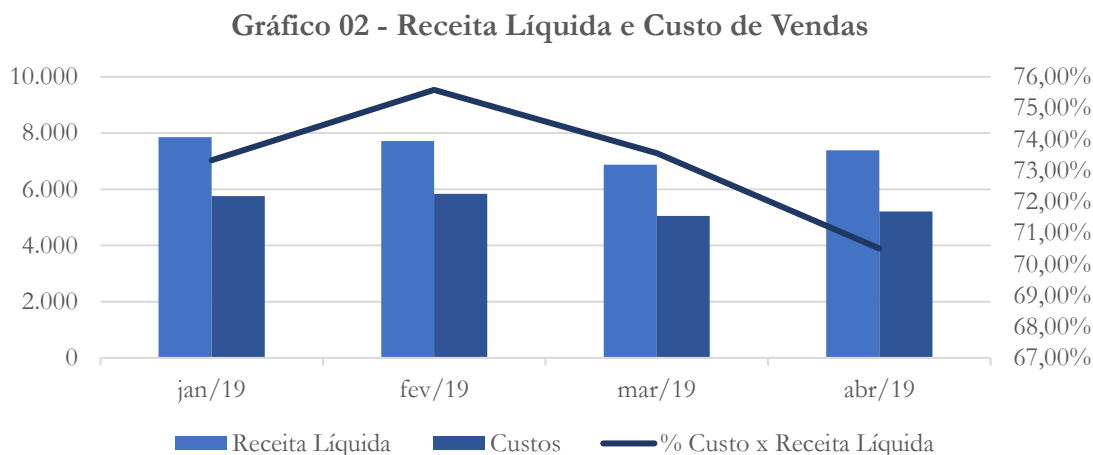


O faturamento da recuperanda apresentou aumento de 10% no mês de abril/2019, quando comparado ao mês anterior, enquanto as deduções de vendas registraram aumento de 20% - no mesmo período em análise.

**Março 2019:** A recuperanda registrou diminuição de 12% no faturamento referente ao mês de março/2019, quando comparado ao mês anterior.

**Fevereiro 2019:** A recuperanda apresentou pequena variação (3%) no faturamento registrado no mês de fevereiro, quando comparado ao mês de janeiro/2019.

#### 4.1.2. Receita Líquida e Custo de Vendas



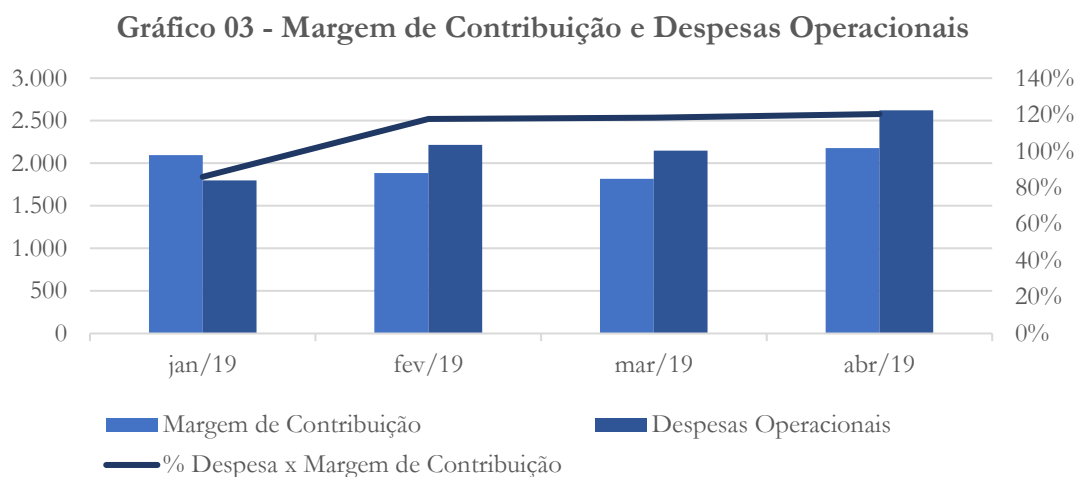
Com a elevação das deduções de vendas, a receita líquida registrou aumento de 8% entre os meses de março e abril. Com relação a conta custos de vendas, esta demonstrou menor participação, com aumento 3% no mesmo período de análise.

**Março 2019:** Apesar da diminuição (11%) no saldo da receita líquida no último mês em análise, a recuperanda contabilizou diminuição de 13% no custo de vendas – no mesmo período em análise.

**Fevereiro 2019:** A receita líquida da recuperanda manteve-se acima do custo de vendas – sendo que o custo de vendas representou aproximadamente 75% da receita líquida no mês de fevereiro/2019.

#### 4.1.3. Despesas Operacionais

**Margem de contribuição** é a diferença entre a Receita Líquida e o Custo de Vendas devendo ser suficiente para cobrir as despesas operacionais da empresa, como folha de pagamento, despesas fixas, etc. e gerar o lucro esperado pelos investidores.



As despesas operacionais contabilizaram aumento de 22% no último mês em análise, quando comparado a março/2019 – onde a linha despesas administrativas apresentou a maior participação. No que diz respeito a margem de contribuição, apesar de registrar aumento de 20%, contabilizou saldo abaixo das despesas administrativas.

**Março 2019:** A recuperanda registrou diminuição (3%) na conta despesas operacionais no último mês em análise <sup>2</sup>, quando comparado a fevereiro/2019. No que diz respeito a margem de contribuição, esta ainda se apresenta insuficiente para suprir as despesas operacionais da empresa.

**Fevereiro 2019:** A recuperanda registrou aumento de 23% nas despesas operacionais no mês de fevereiro, quando comparado ao mês de janeiro.

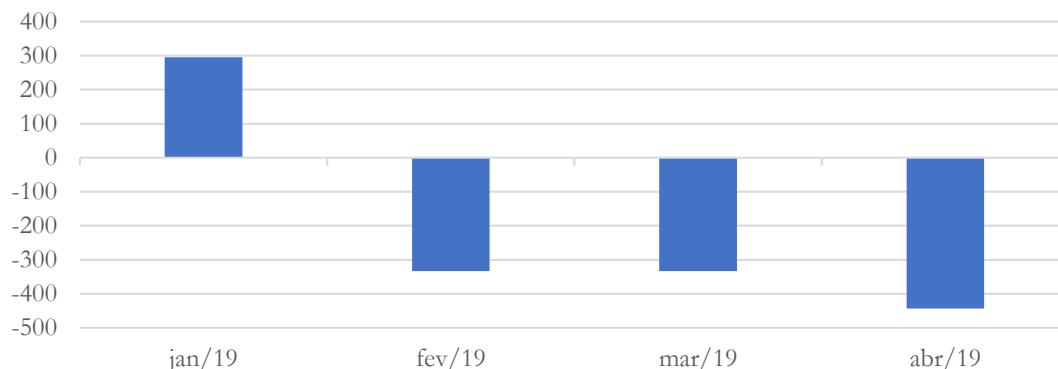
#### 4.1.4. EBITDA

O EBITDA (Earnings Before Interests, Taxes, Depreciation and Amortizations) é um índice utilizado para medir o resultado do negócio, sem considerar juros sobre capital de terceiros, imposto de renda e contribuição social, depreciação e amortizações.

---

<sup>2</sup> De acordo com a recuperanda, no mês de fevereiro foi realizado uma lançamento indevido, o qual foi corrigido no mês de março – proporcionando assim a redução contabilizada.

**Gráfico 04 - EBITDA**



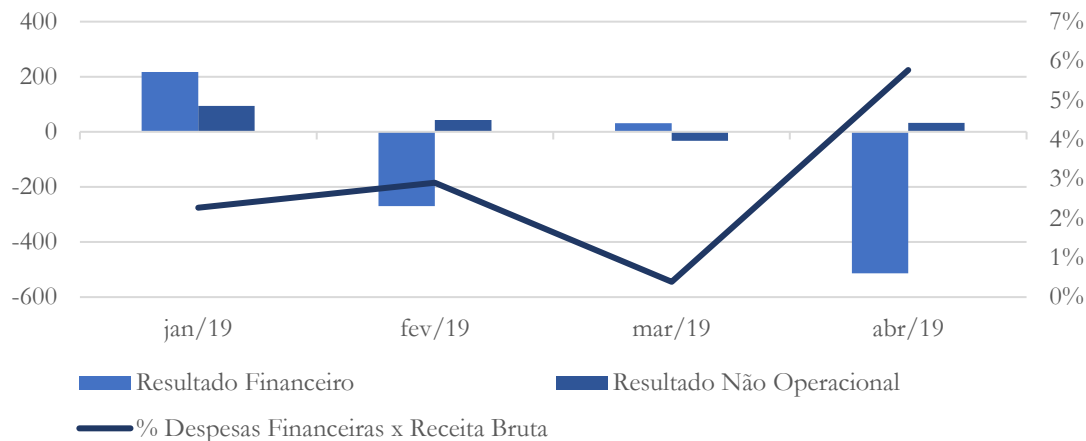
O EBITDA manteve saldo negativo como reflexo do acima exposto.

**Março 2019:** O saldo negativo no EBITDA manteve-se estável nos dois últimos meses em análise, conforme gráfico acima.

**Fevereiro 2019:** No mês de fevereiro, a recuperanda apresentou saldo negativo no resultado operacional – tal resultado, num primeiro momento, pode ser atribuído ao aumento nas despesas administrativas.

#### 4.1.5. Despesas Financeiras

**Gráfico 05 - Resultados Financeiro e Não Operacional**



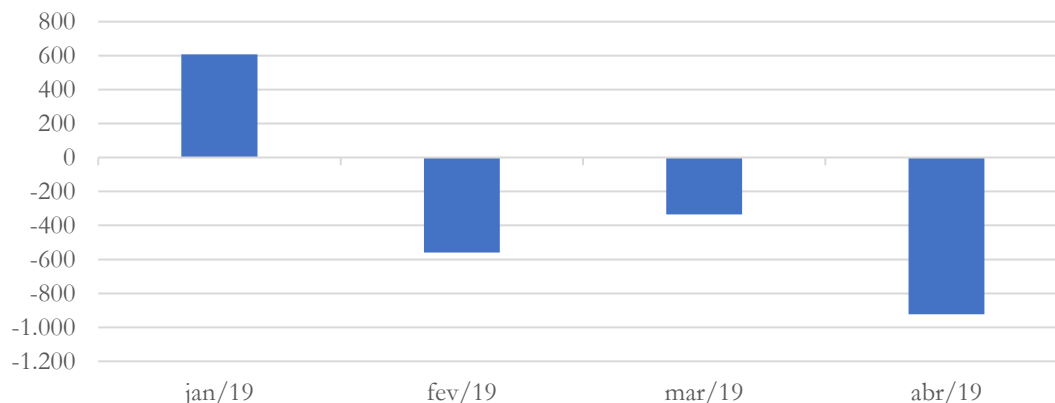
A recuperanda apresentou piora no resultado financeiro atingindo R\$ 500 mil no último mês em análise, conforme gráfico acima.

**Março 2019:** A recuperanda registrou diminuição de 17% nas despesas financeiras referentes ao mês de março/2019, quando comparado ao mês anterior – conforme gráfico acima.

**Fevereiro 2019:** A partir dos documentos encaminhados verifica-se forte variação no resultado financeiro no mês de fevereiro devido a variação cambial apresentada no período. Ainda neste quesito, a recuperanda apresentou diminuição no resultado não operacional, como pode ser observado no gráfico acima.

#### 4.1.6. Resultado do Período

**Gráfico 06 - Resultado do Período**



Devido ao aumento nas despesas financeiras, o resultado contábil apresentou piora no mês de abril/2019, conforme gráfico acima.

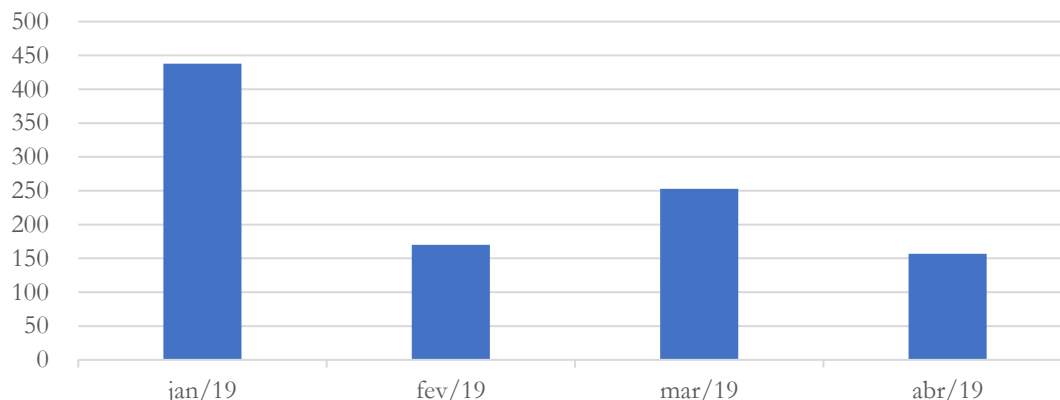
**Março 2019:** Apesar do resultado do período ter registrado saldo negativo, este contabilizou diminuição (40%) no último mês em análise, quando comparado a fevereiro/2019.

## 4.2. Análise dos dados constantes do Balanço Patrimonial

De acordo com declaração prestada pela Recuperanda, o Balanço Patrimonial a ser analisado neste Relatório diz respeito ao período de janeiro a abril de 2019.

### 4.2.1. Caixa e Equivalentes

**Gráfico 07 - Disponibilidades**



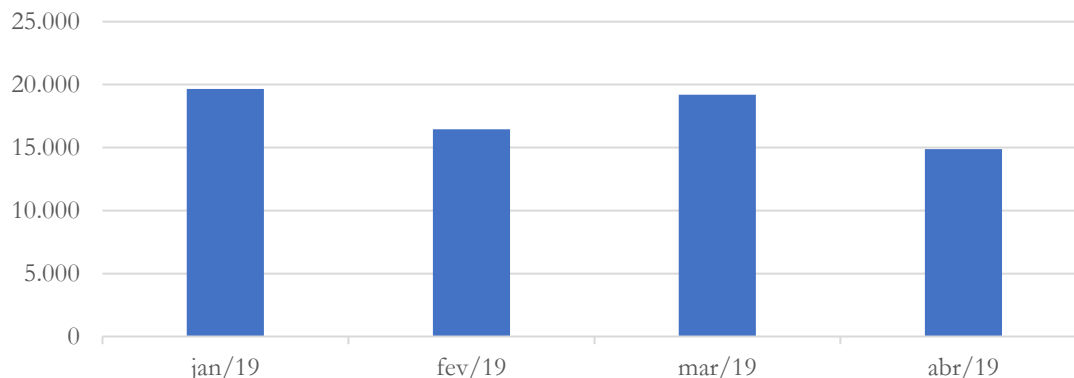
As disponibilidades contabilizaram diminuição de 38% no último mês em análise, quando comparado a março/2019.

**Março 2019:** Após a queda apresentada nos dois primeiros meses de 2019, a conta disponibilidades registrou aumento (49%) no mês de março/2019, quando comparado ao mês anterior.

**Fevereiro 2019:** A recuperanda apresentou redução em suas disponibilidades no mês de fevereiro, quando comparado ao mês anterior.

#### 4.2.2. Estoques

**Gráfico 08 - Estoques**



O saldo da conta estoques apresentou diminuição de 22% em abril/2019, quando comparado ao mês anterior.

**Março 2019:** A conta estoques registrou aumento de 17% no mês de março/2019, quando comparada ao mês anterior – conforme gráfico acima.

**Fevereiro 2019:** Os estoques da recuperanda também apresentaram redução, saindo de R\$ 19,6 milhões no mês de janeiro para R\$ 16,4 milhões em fevereiro. Solicitamos à recuperanda que nos explicasse o motivo dos estoques estarem acima do faturamento da empresa, bem como que nos informasse a respeito da possibilidade de realização do mesmo.

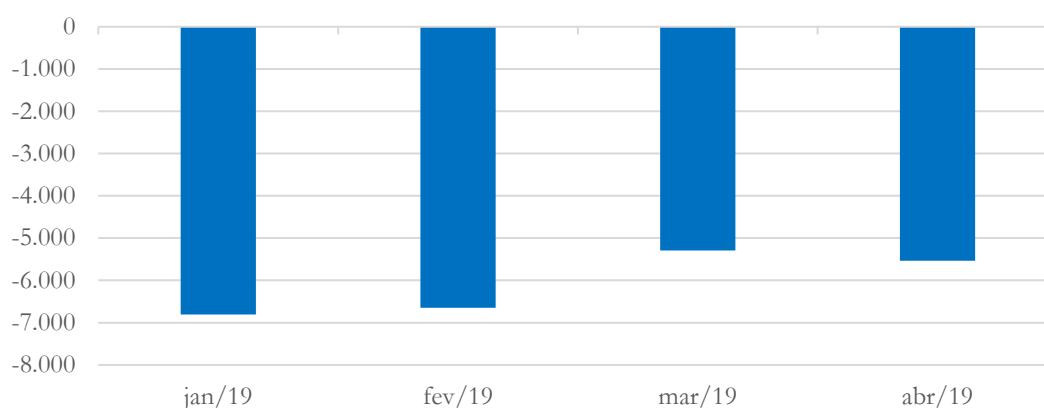
De acordo com a recuperanda:

*A redução do estoque se deu devido ao volume de saídas ter superado o volume de entradas, motivado principalmente pela reestruturação do planejamento.*

*Os estoques, historicamente, oscilam entre 15 e 20 milhões, porém, mesmo com a redução da produção e do faturamento, os estoques se mantiveram nessa faixa devido grande parte desse estoque já estar em condições de acabado.*

#### 4.2.3. Contas a Receber

**Gráfico 09 - Clientes do país e exterior**



A conta clientes do país e exterior registrou aumento de 5% no último mês em análise, quando comparado a março/2019, conforme gráfico acima.

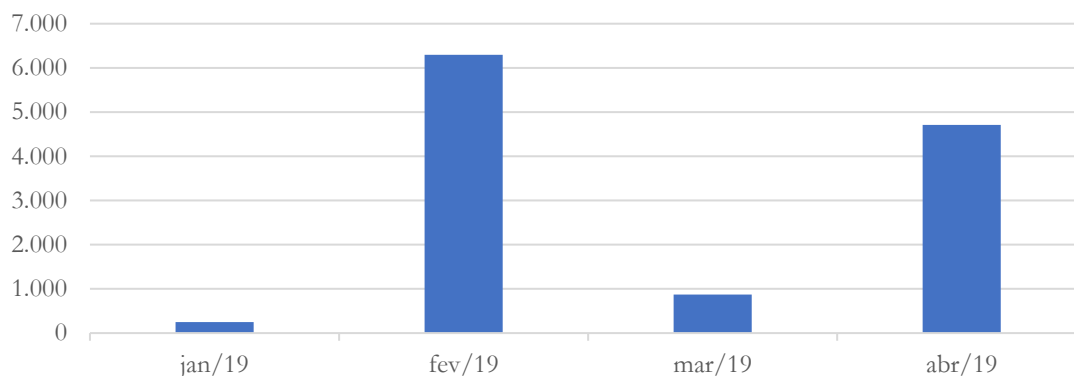
**Março 2019:** O contas a receber da recuperanda registrou diminuição (20%) no último mês em análise, quando comparado a fevereiro/2019.

**Fevereiro 2019:** A conta clientes do país e exterior<sup>3</sup> registrou diminuição de 2,4% no mês de fevereiro, quando comparado a janeiro.

<sup>3</sup> A recuperanda já esclareceu o motivo do contas a receber ser negativo.

#### 4.2.4. Adiantamentos

**Gráfico 10 - Adiantamentos e outros ativos**



A conta adiantamentos registrou aumento de 440% entre os meses de março e abril/2019. Solicitamos à recuperanda que nos informe o motivo do aumento registrado.

**Março 2019:** A conta adiantamentos registrou redução de 86% no mês de março/2019, quando comparado ao mês anterior. Solicitamos à recuperanda que confirme se a redução contabilizada diz respeito a reclassificação realizada no mês de fevereiro, conforme esclarecimento encaminhado<sup>4</sup>.

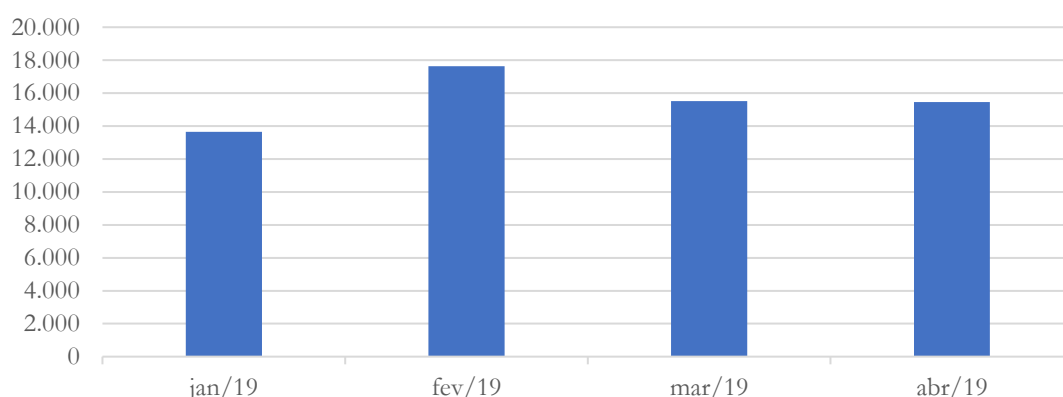
**Fevereiro 2019:** A recuperanda apresentou forte elevação na conta adiantamentos e outros ativos no mês de fevereiro, quando comparado ao mês anterior. Solicitamos à recuperanda que nos informasse o motivo do aumento registrado na conta.

<sup>4</sup> Os esclarecimentos solicitados constarão no próximo relatório.

De acordo com os esclarecimentos enviados, tal fato se deve a reclassificação realizada no mês de fevereiro.

#### 4.2.5. Fornecedores

**Gráfico 11 - Fornecedores do país e exterior**



A conta fornecedores manteve-se relativamente estável nos últimos dois meses em análise.

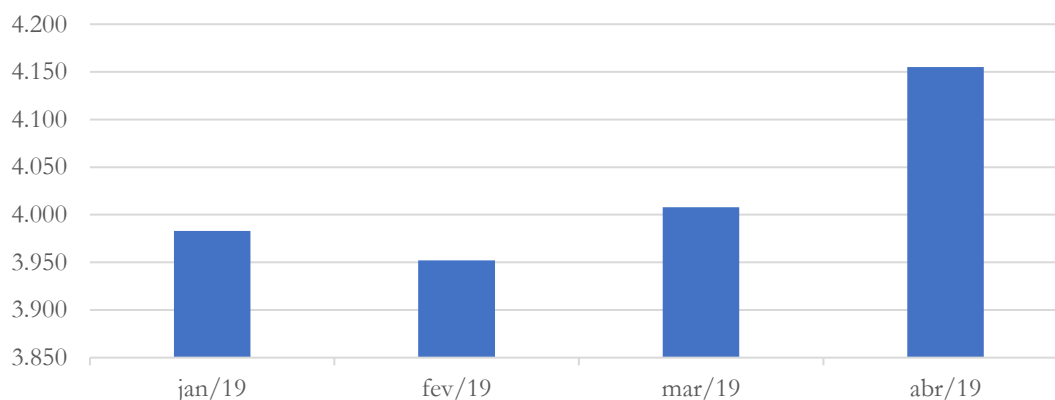
**Março 2019:** A conta fornecedores contabilizou diminuição de 12% no último mês em análise, quando comparado ao mês anterior – conforme gráfico acima.

**Fevereiro 2019:** O saldo da conta fornecedores registrou aumento de 29% no mês de fevereiro, quando comparado ao mês de janeiro. Solicitamos à recuperanda que nos informe a elevação contabilizada, assim como a separação entre fornecedores nacionais e estrangeiros.

A recuperanda nos esclareceu que tal saldo se deve a normalização das atividades da empresa<sup>5</sup>.

#### 4.2.6. Salários e Encargos

**Gráfico 12 - Salários e encargos sociais**



A conta salários e encargos sociais registrou aumento de 4% na comparação entre os meses de março e abril/2019.

**Março 2019:** A conta salários e encargos sociais registrou leve aumento (1%) no mês de março/2019, quando comparado ao mês anterior.

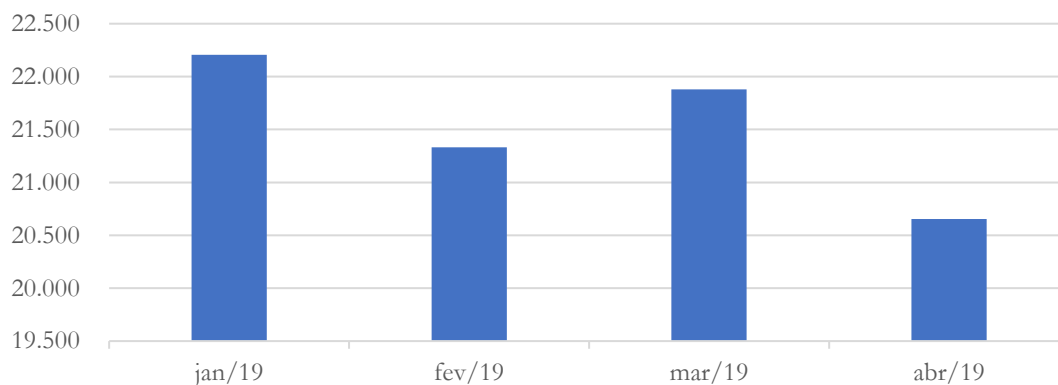
**Fevereiro 2019:** A conta salários e encargos apresentou leve diminuição<sup>6</sup> no mês de fevereiro, quando comparado ao mês de janeiro/2019.

<sup>5</sup> A separação entre fornecedores nacionais e estrangeiros foi encaminhada, conforme solicitação.

<sup>6</sup> O maior impacto está registrado na conta de provisão do 13º salário.

#### 4.2.7. Adiantamentos de Clientes

**Gráfico 13 - Adiantamentos de clientes**



A conta adiantamento de clientes apresentou diminuição de 6% no saldo referente ao último mês em análise, quando comparado a março/2019.

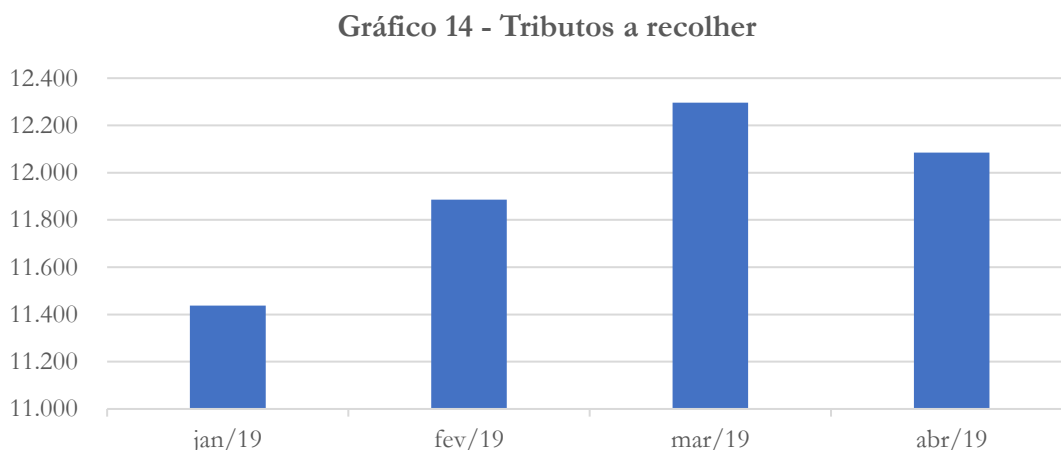
**Março 2019:** A conta adiantamentos de clientes registrou aumento (3%) no mês de março, quando comparado a fevereiro/2019.

**Fevereiro 2019:** A recuperanda contabilizou na conta de adiantamentos de clientes saldo de R\$ 21,3 milhões no mês de fevereiro. Solicitamos à recuperanda que nos informasse o motivo de tal reconhecimento.

Segundo esclarecimentos encaminhados:

*Devido a atividade da Casp, ser fornecedora de produtos de médio e longo prazo, os clientes quando a contratam depositam valores relativos a entrega de produtos futuros, ou seja, não há emissão no ato da contratação da emissão da mesma.*

#### 4.2.8. Tributos a Recolher



Os tributos a recolher contabilizaram diminuição de 2% entre os meses de março e abril/2019 – conforme gráfico acima.

**Março 2019:** A conta tributos a recolher registrou aumento (3%) no último mês em análise, quando comparado a fevereiro/2019.

**Fevereiro 2019:** A conta tributos a recolher apresentou aumento de 4% no mês de fevereiro, quando comparado a janeiro, indicando o não recolhimento dos mesmos. Pedimos a recuperanda que confirme tal situação.

Segundo esclarecimentos prestados pela recuperanda, tal variação *se deve ao não recolhimento do INSS e FGTS relativo a 01/2019 e acréscimo da competência 02/2019.*

#### 4.2.9. Empréstimos e Financiamentos

**CAMPINAS | T. 19 3291-0909**

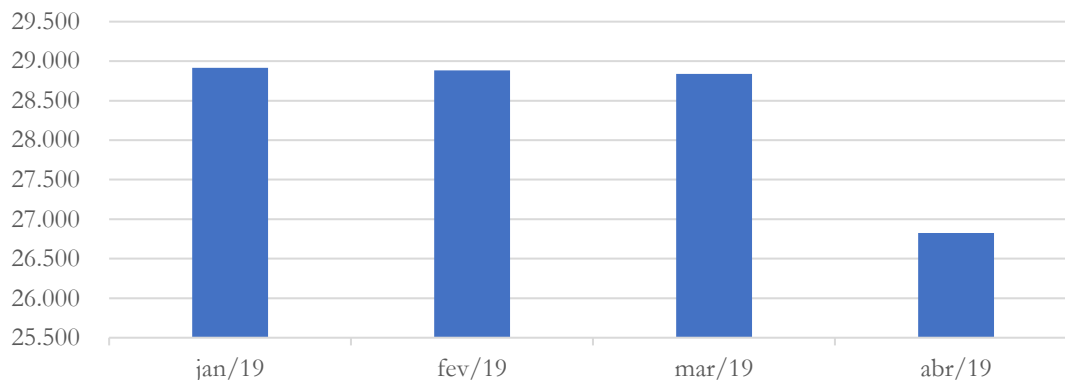
R. Oriente, 55 - Sl. 906 • Ed. Hemisphere, Norte-Sul • Chácara da Barra • CEP 13090-740 • Campinas - SP

**SÃO PAULO | T. 11 3285-0996**

Al. Joaquim Eugênio de Lima, 680, 16º andar • Conj. 161 • Jardim Paulista • CEP 01403-000 • São Paulo - SP

[www.r4cempresarial.com.br](http://www.r4cempresarial.com.br)

**Gráfico 15 - Empréstimos e financiamentos**



A conta empréstimos e financiamentos contabilizou diminuição de 7% no mês de abril/2019, quando comparado ao mês anterior.

**Março 2019:** O saldo da conta empréstimos e financiamentos manteve-se relativamente estável nos últimos dois meses em análise.

**Fevereiro 2019:** A conta empréstimos e financiamentos manteve-se relativamente estável – passando de R\$ 28,9 milhões em janeiro para R\$ 28,8 milhões em fevereiro.

### 3. Acompanhamento processual

Recuperação Judicial

Processo n. 1000264-70.2019.8.26.0022

2ª Vara – Foro de Amparo

01/02/2019	Pedido de Processamento da Recuperação Judicial
19/02/2019	Deferimento Pedido do Processamento da Recuperação Judicial
23/04/2019	Edital Art.52



Para verificação do andamento processual acesse o site:

[www.r4cempresarial.com.br/recuperacoes-judiciais](http://www.r4cempresarial.com.br/recuperacoes-judiciais)

#### 4. Anexos

**CAMPINAS | T. 19 3291-0909**

R. Oriente, 55 - Sl. 906 • Ed. Hemisphere, Norte-Sul • Chácara da Barra • CEP 13090-740 • Campinas - SP

**SÃO PAULO | T. 11 3285-0996**

Al. Joaquim Eugênio de Lima, 680, 16º andar • Conj. 161 • Jardim Paulista • CEP 01403-000 • São Paulo - SP

[www.r4cempresarial.com.br](http://www.r4cempresarial.com.br)

# CASP S.A - Indústria e Comércio

CNPJ 61.106.043/0001-40

## Balanco Patrimonial em 30 de Abril de 2019

R\$ ('000)

Ativo	30.04.2019	31.12.18	Passivo	30.04.2019	31.12.18
Disponibilidades	157	635	Fornecedores do país e exterior	15.459	14.674
Estoques	14.888	20.222	Salários e encargos sociais	4.155	4.193
Clientes do país e exterior	(5.531)	(7.386)	Adiantamentos de clientes	20.655	21.973
Adiantamentos e outros ativos	4.711	306	Outras obrigações	401	484
Tributos a recuperar	24.146	25.273	Tributos a recolher	12.085	10.858
			Tributos parcelados	351	455
			Empréstimos e financiamentos	26.826	29.870
<b>CIRCULANTE</b>	<b>38.371</b>	<b>39.050</b>	<b>CIRCULANTE</b>	<b>79.932</b>	<b>82.507</b>
			Tributos parcelados LP	4.335	4.337
Tributos diferidos	7.310	7.310	Provisões p/ demandas judiciais	6.233	6.233
Tributos a recuperar LP	5.649	5.649	Empréstimos e financiamentos LP	2.244	2.244
Outros créditos	466	2.605	<b>NÃO CIRCULANTE</b>	<b>12.812</b>	<b>12.814</b>
Depósitos judiciais	128	377			
<b>NÃO CIRCULANTE</b>	<b>13.553</b>	<b>15.941</b>	Capital social	11.608	11.608
			Reserva de incentivo fiscal	10.332	10.332
Imobilizado	51.854	52.493	Reserva de Reavaliação	42.784	42.784
Intangível	2.017	2.099	Prejuízos acumulados	(50.462)	(38.534)
<b>PERMANENTE</b>	<b>53.871</b>	<b>54.592</b>	Lucro ( prejuízo ) do exercício	(1.211)	(11.928)
<b>ATIVO</b>	<b>105.795</b>	<b>109.583</b>	<b>PATRIMÔNIO LIQUIDO</b>	<b>13.051</b>	<b>14.262</b>
			<b>PASSIVO</b>	<b>105.795</b>	<b>109.583</b>

Amparo ( SP ), 30 de Abril de 2019

Anelise Marchini Marques

Diretora

Anderson A. Bian

CRC - 1.SP 216730/O-8

**CASP S.A - Indústria e Comércio**

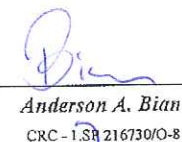
CNPJ: 61106043/0001-10

<b>Demonstração de Resultados</b>	<b>2019</b>	<b>%</b>	<b>2018</b>	<b>%</b>
<i>Em milhares de reais</i>				
Receita bruta das vendas de produtos e serviços prestados	35.843		136.915	
( - ) Devoluções, impostos e contribuições sobre vendas	(6.014)	-20,2%	(21.190)	-18,3%
( = ) Receita líquida	29.829		115.724	
( - ) Custo das vendas de produtos e serviços prestados	(21.854)	-73,3%	(83.276)	-72,0%
( = ) Margem líquida	7.975	26,7%	32.448	28,0%
( - ) Despesas operacionais				
Administrativas	(3.217)	-10,8%	(10.337)	-8,9%
Comerciais	(5.572)	-18,7%	(25.111)	-21,7%
Outras receitas operacionais ( líquidas )	137	0,5%	714	0,6%
( = ) Resultado operacional	(676)	-2,3%	(2.286)	-2,0%
( - ) Despesas financeiras	(1.819)	-6,1%	(17.891)	-15,5%
( + ) Receitas financeiras	1.284	4,3%	8.248	7,1%
( = ) Despesas financeiras, líquidas	(535)	-1,8%	(9.643)	-8,3%
( = ) Lucro ( prejuízo ) antes do imposto de renda	(1.211)	-4,1%	(11.928)	-10,3%
( - ) Imposto de renda e contribuição social sobre o lucro	-		-	
corrente	-		-	
diferido	-		-	0,0%
( = ) Lucro ( prejuízo ) líquido do período	(1.211)	-4,1%	(11.928)	-10,3%

Amparo ( SP ), 30 de Abril de 2019



Anelise Marchini Marques  
Diretora




Anderson A. Bian  
CRC - 1.SR 216730/O-8

**CASP S.A - Indústria e Comércio**

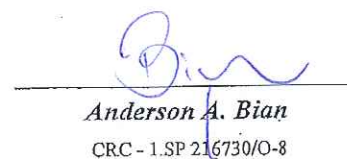
CNPJ 61.106.043/0001-40

**Balanco Patrimonial em 30 de Abril de 2019****Demonstração do resultado abrangente**

	<u>2019</u>	<u>2018</u>
Resultado do Exercício	(1.211)	(11.928)
Outros resultados abrangentes	-	-
Resultado abrangente do exercício	<u>(1.211)</u>	<u>(11.928)</u>



Anelise Marchini Marques  
Diretora



Anderson A. Bian  
CRC - 1.SP 216730/O-8

# CASP S.A - Indústria e Comércio

CNPJ 61.106.043/0001-40


## Balanco Patrimonial em 30 de Abril de 2019

### Demonstração das mutações no patrimônio líquido

	<u>Capital Social</u>	Reserva	<u>Avaliação Patrimonial</u>		<u>Prejuízos</u>	<u>Totais</u>
		Incentivos <u>Fiscais</u>	<u>Imóveis</u>	<u>Móveis</u>	<u>Acumulados</u>	
Saldos em 31/12/2017	11.608	10.332	38.292	4.492	(38.534)	26.190
Prejuízo Líquido do Exercício	-	-	-	-	(11.928)	(11.928)
Reserva de avaliação patrimonial	-	-	-	-	-	-
Saldo em 31/12/2018	11.608	10.332	38.292	4.492	(50.462)	14.262
Lucro Líquido do Exercício	-	-	-	-	(1.211)	(1.211)
Reserva de avaliação patrimonial	-	-	-	-	-	-
Saldo em 31/10/2018	11.608	10.332	38.292	4.492	(51.673)	13.051

vas anexas são parte integrante das demonstrações contábeis

  
 Anelise Marchini Marques  
 Diretora

  
 Anderson A. Bian  
 CRC - 1.SP 216730/O-8