



**EXCELENTÍSSIMA SENHORA DOUTORA JUÍZA DE DIREITO DA VARA
ÚNICA DA COMARCA DE NEVES PAULISTA – ESTADO DE SÃO PAULO**

Processo sob nº 0000216-81.2020.8.26.0382

Incidente de Exibição de Documento ou Coisa Cível

R4C – ADMINISTRAÇÃO JUDICIAL LTDA., regularmente nomeada *Administradora Judicial* nos autos do Pedido de Recuperação Judicial da empresa **BIOFASA AGRÍCOLA – EIRELI – EM RECUPERAÇÃO JUDICIAL**, vem, respeitosamente, à presença de Vossa Excelência, em atendimento ao disposto no artigo 22, inciso II, alínea “c” da Lei nº 11.101/05, requerer a juntada aos autos do **Relatório Mensal de Atividades** da Recuperanda, relativo aos meses de abril e maio de 2021, bem como documentos anexos referentes ao mesmo período.



Sem prejuízo do quanto exposto acima, cabe esta Administradora Judicial informar que o **Relatório Mensal de Atividades** (anexo-01) está devidamente de acordo com o Comunicado Geral nº 786/2020.

Termos em que, pede deferimento.

Campinas, 16 de julho de 2021.

R4C – ADMINISTRAÇÃO JUDICIAL LTDA.

Maurício Dellova de Campos

OAB/SP nº 183.917

Arthur Fonseca Cesarini

OAB/SP nº 345.711

Felipe Rodrigues Medeiros

Estagiário de Direito



ADMINISTRAÇÃO
JUDICIAL

Relatório Mensal de Atividades

Biofasa Agrícola Eireli

Maio/2021



Sumário

1. INTRODUÇÃO.....	5
2. DO CENÁRIO ECONÔMICO E DA SITUAÇÃO DA EMPRESA.....	6
2.1. ASPECTOS CONJUNTURAIS E CONTEXTO SETORIAL.....	6
2.2. A SITUAÇÃO DA RECUPERANDA.....	17
3. VISÃO GERAL DA RECUPERANDA.....	17
3.1. DO SEGMENTO DE ATUAÇÃO.....	17
3.2. DA RELAÇÃO DE ESTABELECIMENTOS E FILIAIS.....	18
3.3. DA COMPOSIÇÃO SOCIETÁRIA.....	19
3.4. DA ESTRUTURA ORGANIZACIONAL.....	20
4. INFORMAÇÕES ECONÔMICAS E CONTÁBEIS.....	20
4.1. BALANÇO PATRIMONIAL.....	21
4.1.1. Disponível.....	21
4.1.2. Contas a Receber.....	22
4.1.3. Estoques.....	22
4.1.4. Investimentos.....	23
4.1.5. Imobilizado.....	23
4.1.6. Fornecedores.....	24
4.1.7. Empréstimos e Financiamentos.....	25
4.1.8. Obrigações Sociais e Trabalhistas.....	26
4.1.9. Passivo Tributário.....	28
4.2. DEMONSTRAÇÃO DO RESULTADO DO EXERCÍCIO.....	29
4.2.1. Faturamento e Deduções de Vendas.....	29
4.2.2. Receita Líquida e Custo de Vendas.....	30
4.2.3. Margem de Contribuição e Despesas Operacionais.....	30
4.2.4. Resultado Operacional.....	31
4.2.5. Resultado Financeiro.....	31
4.2.6. Resultado Líquido.....	32
4.3. ÍNDICES E INDICADORES.....	32
4.3.1. Liquidez Corrente.....	33
4.3.2. Liquidez Geral.....	33
4.3.3. Endividamento.....	34



4.3.4.	Participação do Custo de Vendas	35
4.3.5.	Resultado da operação	35
4.3.6.	Retorno Líquido	36
5.	PASSIVO CONCURSAL	37
6.	ANÁLISE E CONSIDERAÇÕES FINAIS	38
7.	ACOMPANHAMENTO PROCESSUAL	38
8.	ANEXOS.....	39



Glossário

Biofasa	Biofasa – Agrícola Eireli
DRE	Demonstrativo de Resultado do Exercício
BP	Balanço Patrimonial
DFC	Demonstração de Fluxo de Caixa
Receita Bruta ou Faturamento	Todas as receitas operacionais auferidas pela empresa em um determinado período, incluindo impostos, comissões, etc.
Receita Líquida	Se trata do faturamento ou receita bruta depois de deduzidos os impostos, devoluções e comissões, sendo esta última de acordo com a política da empresa.
Custo de Vendas	São os gastos diretamente ligados a produção, como matéria-prima, materiais auxiliares e mão-de-obra direta.
Margem de Contribuição	Por margem de contribuição entende-se o valor que a operação da empresa gera após deduzir os impostos e os custos de vendas. Esse valor deve ser suficiente para cobrir as despesas da empresa e gerar retorno aos sócios.
EBITDA	O EBITDA (<i>Earnings before interests, taxes, depreciation and amortizations</i>) – resultado antes dos juros, impostos, depreciação e amortizações – representa a geração operacional de caixa da empresa, isto é, o quanto a empresa consegue gerar de recursos apenas em suas atividades operacionais e, por isso, também é chamado de resultado operacional.
Resultado Financeiro	É a diferença entre as despesas financeiras da empresa, que podem ser provenientes de juros pagos sobre empréstimos, descontos de duplicatas, variação cambial, entre outras operações; e ganhos obtidos no mercado financeiro. Não é um resultado ligado diretamente a operação executada pela empresa.
Resultado Não Operacional	É a diferença entre ganhos e despesas referentes a fatos não ligados a operação da empresa, como aluguéis, venda de um imóvel ou ativo imobilizado.
Resultado Líquido	Se trata de resultado final da empresa, depois de contabilizado todos os fatores ocorridos no exercício.

Biofasa – Agrícola Eireli

1. Introdução

O presente relatório foi elaborado com o objetivo primordial de demonstrar – nos termos da Lei nº 11.101/2005 – Lei de Recuperação de Empresas e Falência – as bases financeiras, operacionais e estratégicas em direção à desejada superação da sua crise, de forma a resguardar e maximizar sua função social, seja como entidade geradora de bens e recursos, seja como provedora de empregos e tributos resguardando também os interesses da comunidade de credores.

Neste sentido, a presente análise sumária sintetiza, observa e relata a capacidade financeira da empresa a partir de informações disponibilizadas exclusivamente pela recuperanda, não sendo neste momento factíveis de verificação por esta Perita. Confiamos, portanto, na qualidade, completude, rigorosidade e precisão de tais informações¹.

Cabe ressaltar ainda que o relatório leva em consideração outras variáveis de cunho não apenas micro, mas também macroeconômico.

Com base nos dados que aqui serão apresentados, verificaremos ou não a capacidade da empresa, no presente momento e contexto, de honrar suas responsabilidades,

¹ Tendo em vista a presunção de boa-fé e correção por parte da recuperanda, especialmente por tratar-se de ato que é processado em juízo, submetido, portanto, ao ministério do Poder Judiciário, eis que os relatórios mensais são elaborados por esta Administradora Judicial a partir de informações fornecidas pela Recuperanda, de modo que esta deve estar ciente de que tem exclusiva responsabilidade pela higidez, correção técnica e veracidade da documentação disponibilizada. Assim, esta auxiliar do juízo não hesitará em adotar as medidas cabíveis caso constatare qualquer indício de fraude na concepção da documentação que serve de base à elaboração dos relatórios mensais.

tendo em vista o processo de Recuperação Judicial, em especial em face de seus credores.

O atual relatório retrata exclusivamente as informações disponibilizadas, pelas recuperandas, entre os meses de junho/2020 a maio/2021.

2. Do cenário econômico e da situação da empresa

O objetivo desse tópico é abordar as principais informações sobre a economia, suas projeções, bem como a situação setorial específica da recuperanda visando assim uma melhor compreensão.

Na sequência apresentaremos um resumo da situação da recuperanda².

2.1. Aspectos conjunturais e contexto setorial

A atividade empresarial³ é organizada para a produção, circulação de bens ou de serviços e, como atividade econômica está sujeita a diversos riscos – internos e externos – que podem levar uma empresa a situação de crise econômico-financeira.

Neste sentido, além da análise econômico-financeira baseada nas demonstrações contábeis disponibilizadas pela recuperandas, importa trazer à evidência uma breve análise da conjuntura econômica, bem como, da atual situação do setor desenvolvido.

² Detalhado pela própria recuperanda.

³ Negrão, Ricardo. Direito empresarial: estudo unificado. 5 ed. rev. – São Paulo, 2014.

É de conhecimento que, assim como no resto do mundo, com maior rigor a economia brasileira tem sofrido negativamente com o impacto do Covid-19, o qual tem-se refletido nas expectativas para a inflação futura e baixo crescimento do país.

Segundo o relatório Focus do Banco Central divulgado na data de 12/07/2021 estima-se que o PIB brasileiro crescerá 5,26% neste ano. A previsão é maior que a da semana passada, quando o crescimento previsto era de 5,18%. Para o mercado financeiro a previsão para 2022 foi de 2,09% - inferior à previsão da semana anterior.

Como esperado, no dia 3 de março, o Instituto Brasileiro de Geografia e Estatística (IBGE) divulgou o Produto Interno Bruto (PIB) do Brasil referente a 2020, o qual apresentou queda de 4,1% quando comparado a 2019, fazendo com que essa fosse a menor taxa da série histórica iniciada em 1996.

O impacto da pandemia interrompeu o crescimento de três anos consecutivos – de 2017 a 2019 – quando o PIB acumulou alta de 4,6%.

Sob a ótica da oferta, apenas o setor do Agronegócio apresentou alta (2%) em 2020, enquanto a Indústria (-3,5%) e os Serviços (-4,5%) registraram queda.

Vale ressaltar que o setor mais prejudicado – Serviços – representa 70% do PIB, sendo que a categoria Outras atividades de serviços – que inclui restaurantes, alojamento, salão de beleza, academias, hotéis – foi aquele que maior tombo sofreu (-12,1%), seguido pela categoria Transporte de passageiros.



Interrompendo dois anos consecutivos de alta, a indústria⁴ registrou queda de 3,5% sendo que a construção civil foi a categoria que apresentou o pior desempenho (-7%), seguido pela indústria de transformação (-4,3%) e de eletricidade e gás, água, esgoto, atividades de gestão de resíduos (-0,4%).

Do lado da demanda, o consumo das famílias apresentou queda de 5,5%⁵, enquanto os investimentos encolheram 0,8%. Em relação aos gastos do governo, a queda (-4,7%) também foi recorde, a qual pode ser ilustrada pelo fechamento de escolas, parques, universidades e museus.

Ainda de acordo com o relatório Focus, a previsão para o câmbio⁶ é de R\$ 5,05/US\$. Para o ano de 2022, os investidores estimam que o câmbio fique em R\$ 5,20/US\$ – informação também relevante, haja vista que várias empresas estão sujeitas à sua variação, afetando assim o seu resultado.

Outra informação importante para àquelas que exportam seus produtos ao resto do mundo, diz respeito a Balança Comercial. A expectativa de superávit para 2021 é de US\$ 68,70 bilhões. Em relação ao ano de 2022, a expectativa – também de superávit – foi de US\$ 60,00 bilhões.

⁴ Resultado esse pressionado pela produção automotiva, de outros equipamentos de transporte, da metalurgia, de máquinas e equipamentos e de artigos de vestuário. Para compensar, as indústrias extrativas registraram aumento de 1,3% devido à alta na produção do petróleo e gás.

⁵ Devido ao impacto sob o mercado de trabalho e sobre os serviços prestados às famílias. Compensando a queda, os programas de apoio do governo às empresas e às famílias seguraram o tombo.

⁶ Objetivando maior precisão nas projeções realizadas, o BC anunciou em janeiro/2021 que a projeção anual da moeda norte-americana passou a ser calculada a partir da média para a taxa no mês de dezembro e não mais no valor projetado para o último dia útil de cada ano.

Em relação a taxa básica de juros (Selic), a mediana das projeções para 2021 é de 6,63% ao ano e de 7,00% ao ano no final de 2022, segundo especialistas.

A meta de inflação⁷ estabelecida pelo Conselho Monetário Nacional (CMN) para 2021 é de 3,75%, enquanto para 2022 é de 3,51%⁸.

De acordo com as projeções do mercado, o Índice Nacional de Preços ao Consumidor Amplo (IPCA) em 2021 passou de 6,07%, para 6,11% portanto, acima do centro da meta de 2021. Para 2022, a projeção manteve-se em 3,75%.

Setorialmente, verifica-se diferentes impactos – dado a especificidade de cada um dos setores.

Hoje, o setor canavieiro é formado por aproximadamente 360 usinas e 70 mil produtores de cana-de-açúcar, assim como de etanol os quais sofreram impactos da pandemia.

De acordo com especialistas da área, a perspectiva era de queda na demanda na ordem de 70% - cenário completamente caótico, o qual felizmente não se realizou.

À título de melhor entendimento e, segundo a Scot Consultoria:

O ATR da cana - Açúcar Total Recuperável - representa a qualidade da cana, a capacidade de ser convertida em açúcar ou álcool através dos coeficientes de transformação de cada unidade produtiva. Para efetuar o pagamento aos fornecedores, por exemplo, uma usina amostra a cana antes da recepção na

⁷ Há uma tolerância de 1,5 percentual, portanto, podendo ir de 2,25% até 5,25%.

⁸ Com margem de 1,5 ponto (de 2,00% a 5,00%).



indústria para avaliar a qualidade e, a partir dessa informação, determinar o pagamento. Os produtores de cana, antes de colher, realizam coletas de amostras para saber a melhor hora da colheita, para que possam obter a melhor renda possível por tonelada fornecida. O cálculo do ATR é atrelado ao preço dos produtos finais da produção de cana, que são o açúcar e o álcool. Quando esses preços oscilam, o preço do ATR também varia. Em épocas em que ocorre excesso de oferta, o preço cai.

Inicialmente, a queda nos valores internacionais de petróleo e as medidas de isolamento acabaram abalando não apenas o consumo, mas consequentemente, os preços. Em relação ao açúcar – que passou a remunerar melhor as usinas devido ao fator cambial – não apresentou avanço na bolsa de *commodities* de Nova York.

Segundo a avaliação do diretor da Canaeste, Gustavo Chavaglia:

Se os preços do petróleo voltarem aos US\$ 40/barril, mais o dólar acima de R\$ 5,00, certamente podemos esperar a retomada dos preços da cana acima até das expectativas que tínhamos antes da pandemia, de R\$ 0,70 ou até R\$ 0,80 para o segundo semestre.

De acordo com o Conselho dos Produtores de Cana-de-açúcar, Açúcar e Álcool do Estado de São Paulo (Consecana-SP), o valor do ATR (açúcares totais recuperáveis) fechou em R\$ 0,7646 em março/2020, contra R\$ 0,7571 no mês de fevereiro/2020 – demonstrando uma valorização de 0,99%. Em relação aos preços do valor acumulado, estes foram firmados em R\$ 0,6579 o quilo, contra R\$ 0,6487 – resultando assim em uma valorização de 1,41%.



Vale ainda observar que, o ATR referente ao mês de maio apresentou o valor de R\$ 0,6934 – registrando, portanto, diminuição de 1,01%⁹ quando comparado ao mês de abril (R\$ 0,7005). Este valor é utilizado como parâmetro, embora os negócios estejam, cada vez menos, sendo determinados pelo chamado “ATR seco”.

Referente aos meses de junho e julho, o ATR registrou valor de R\$ 0,6765 e R\$ 0,6588, respectivamente – contabilizando diminuição de 2,62%.

Em termos de produção, na primeira metade do mês de junho, 47,1% da cana-de-açúcar foi destinado à produção de açúcar, enquanto na mesma data de 2019, esta era de 35,69%.

Segundo o diretor técnico da Única, Antônio de Pádua Rodrigues:

A produção de açúcar apresenta crescimento em torno de 57% até o momento, fruto da maior moagem, da melhor qualidade da matéria-prima, da baixa demanda por etanol no mercado interno e dos preços mais remuneradores do adoçante.

Dados atualizados revelam que a produção de açúcar cresceu 51,04% na primeira metade do mês de agosto, atingindo 3,22 milhões de toneladas, contra 2,13 milhões de toneladas verificadas na primeira quinzena do mês de julho. Antonio de Pádua Rodrigues, afirma que:

O aumento de 7,46 milhões de toneladas na produção de açúcar registrada até o momento reflete o incremento na disponibilidade de matéria-prima e a maior procura pelo produto brasileiro. Desse total, cerca de 5,4 milhões decorreram da

⁹ Já esperado devido à diminuição nos preços dos produtos comercializados pelas usinas.

alteração do mix de produção e o restante do avanço de moagem e melhor qualidade da cana colhida.

Na primeira quinzena de setembro, a produção de açúcar no Centro-Sul apresentou aumento de 55,96% - fato devido não apenas a maior moagem, mas também a qualidade da cana-de-açúcar e ao mix açucareiro.

Para o mês de janeiro de 2021, segundo o Conselho dos Produtores de Cana-de-açúcar, Açúcar e Alcool do Estado de São Paulo (Consecana-SP), o valor do ATR mensal fechou em R\$ 0,8610 contra R\$ 0,8193 do mês de dezembro de 2020, apresentando assim uma alta de 5,08%.

O valor do ATR mensal apresentou aumento nos meses de fevereiro (R\$ 0,9296) e março (R\$ 1,0336), enquanto no mês de abril esse foi de R\$ 1,0141.

Em relação ao etanol, na primeira metade de junho, houve diminuição de 19,61% na venda de etanol hidratado – alcançando 735,79 milhões de litros contra 915,23 milhões de litros vendidos no mesmo período da última safra. Em relação ao etanol anidro, a diminuição foi de 10,74%, com 317,71 milhões de litros vendidos em 2020 contra 355,92 milhões de litros em 2019.

Se compararmos tais resultados aos dados da primeira quinzena do mês de agosto verificaremos que o volume fabricado de etanol alcançou 2,27 bilhões de litros, sendo 718,17 milhões de litros de etanol anidro e 1,56 bilhão de etanol hidratado¹⁰.

Na primeira quinzena de setembro houve queda de 4,65% no volume fabricado de etanol, sendo que deste total, o volume de etanol anidro registrou aumento de 9,01%

¹⁰ Do total registrado, 92,55 milhões de litros foram fabricados a partir do milho.

atingindo 745,37 milhões de litros, enquanto o hidratado apresentou diminuição de 10,07% totalizando 1,54 bilhão de litros¹¹.

De acordo com a Única, as vendas de etanol pelas unidades produtoras atingiram 2,61 bilhões de litros no acumulado de janeiro de 2021, sendo 2,46 bilhões de litros destinados ao mercado interno e 146,72 milhões ao mercado internacional.

Para atender a demanda doméstica as vendas de etanol hidratado atingiram 1,65 bilhão de litros no mês de janeiro de 2021 contra 1,76 bilhão em janeiro de 2020. Em relação ao etanol anidro foram comercializados 810,05 milhões de litros no primeiro mês de 2021 – aumento de 10,53% quando comparado ao mesmo período do ano anterior.

Segundo Antônio de Pádua Rodrigues, diretor técnico da Única:

O aumento do volume comercializado de etanol anidro pelas unidades produtoras reflete a capacidade destas de atender o patamar necessário para a mistura obrigatória na gasolina, o que reduz a necessidade de importação do biocombustível.

O volume de etanol hidratado em fevereiro registrou diminuição de 6,76% em comparação a fevereiro de 2020, enquanto na comparação com janeiro/2021 houve recuo de 3,12% nas vendas.

Segundo Pádua:

¹¹ Foram fabricados 99,88 milhões de litros de etanol de milho.

A expectativa inicial era que a demanda por biocombustível caísse na primeira quinzena de março devido ao acirramento das medidas de isolamento. Contudo, registramos o crescimento de 11,13% nas vendas de etanol hidratado, que pode ser em parte justificado pelo diferencial de preço favorável ao biocombustível e por um possível movimento das distribuidoras para a recomposição de estoques operacionais.

As vendas de etanol apresentaram alta de 18,4% no mês de abril na comparação anual demonstrando que o etanol continua atrativo ao consumidor.

Algumas medidas foram tomadas no sentido de atender às atuais necessidades do setor.

Visando atender – mesmo que parcialmente – a questão do financiamento, no início do mês de junho¹², o Banco Nacional de Desenvolvimento Econômico e Social (BNDES) – em parceria com bancos privados liderados pelo Banco do Brasil – disponibilizou o Programa de Apoio ao Setor Sucroalcooleiro (BNDES PASS), cujos créditos poderiam chegar a R\$ 3 bilhões¹³, cuja carência será de até 6 meses com prazo de até dois anos para pagamento. Segundo tais contratos, os estoques de etanol poderão ser utilizados como garantia quando da obtenção destes recursos.

Nesta linha de crédito seria disponibilizada, a cada empresa, um valor máximo de R\$ 200 milhões, sendo o mínimo de R\$ 10 milhões, àquela empresa que tiver um faturamento mínimo de R\$ 300 milhões por ano.

¹² Disponibilizado no dia 17 de junho.

¹³ O BNDES disponibilizará R\$ 1,5 bilhão, enquanto as demais instituições financeiras, a outra metade. Vale ainda mencionar que, os bancos também poderão oferecer linhas de crédito por conta própria.

Segundo o Valor Econômico e a epbr, após um mês de criação, o BNDES não recebeu nenhum pedido de financiamento. O BNDES afirmou que:

A principal explicação é a melhora do mercado de combustíveis ocorrida após o lançamento do produto. Depois de uma queda abrupta de demanda e preço em março e abril, os preços se recuperaram em função da desvalorização do dólar, alta do preço do petróleo e recuperação da demanda.

E conclui:

O prazo final para protocolo de projetos no PASS [a linha] é fim de setembro e, por ser o etanol uma 'commodity', os preços podem mudar novamente, sendo importante o BNDES ter um produto disponível para o setor.

Segundo especialistas, as usinas que mais enfrentam problemas financeiros e, portanto, precisam do auxílio são as destilarias que produzem exclusivamente etanol, e são justamente, as que tem maiores dificuldades para cumprir os critérios exigidos pelo BNDES para o acesso ao financiamento.

A Agência Nacional do Petróleo, Gás Natural e Biocombustíveis (ANP) constatou que 117 usinas ainda não apresentaram a documentação necessária para a regularização financeira, a Certidão Negativa de Débitos (CDN) e a certidão de Créditos não Quitados do Setor Público Federal (CADIN) – fato impeditivo à concessão.

Ainda neste sentido, dois pontos importantes devem ser considerados. Se por um lado a linha de financiamento compartilhada com bancos públicos é inviabilizada às usinas em recuperação judicial, por outro lado, importante lembrar que as usinas



mistas¹⁴ maximizaram sua produção açucareira, destinada ao mercado internacional, o que trouxe alívio às contas devido à alta valorização do dólar nos últimos meses.

À título de atualização e segundo o diretor técnico da Única, Antonio de Pádua Rodrigues:

No período de entressafra deverá prevalecer a oferta de etanol a partir do milho e o uso do estoque nos produtores, dado que o início da colheita de cana-de-açúcar na região Centro-Sul deverá acontecer somente no final do primeiro trimestre.

Com a recente indicação do general Joaquim de Silva e Luna para presidir a Petrobras, analistas e operadores do mercado de etanol, bem como produtores e usinas ficaram alertas para as possibilidades futuras dessa transição, pois o risco de uma nova interferência do governo na política de preços de combustíveis da empresa seria um retrocesso ao setor sucroalcooleiro, comprometendo o cenário de rentabilidade traçado para o etanol até aqui.

Para Renato Augusto Pontes Cunha, presidente executivo da Associação de Produtores de Açúcar, Etanol e Bioenergia (Novabio), o governo deveria focar no etanol e nos biocombustíveis:

Tudo isso são mudanças de efeito querendo alterar os defeitos. É possível fazer com que a concepção e os pressupostos sejam revistos. Senão esses efeitos vão sempre continuar prejudicando o abastecimento de combustíveis no Brasil.

Outra preocupação a essa mudança diz respeito a instabilidade jurídica àqueles que, porventura, estivessem propensos a investir no mercado energético hoje.

¹⁴ Àquelas que produzem etanol e açúcar.



Pádua também chama a atenção para a maior demora no início da safra desse ano quando comparada ao ano passado *porque a maior parte das empresas está vendo que a cana do início de safra está sendo penalizada, com baixa produtividade resultando em menor volume e ATR.*

2.2. A situação da recuperanda

Em seu relatório operacional, a recuperanda apresenta um panorama a respeito da atividade operacional. Nesse sentido e, segundo a recuperanda:

Como principal atividade a produção de cana de açúcar (90% do faturamento) e, em menor escala a produção de látex (10% do faturamento da empresa). Profissionalização, Diminuição dos Custos e Geração de Caixa, estas são as metas administrativas. Esta estratégia exige uma grande perseguição na redução dos custos através de um controle rígido nas despesas gerais e administrativas.

3. Visão geral da Recuperanda

Neste ponto, será apresentada a composição societária da empresa, assim como, eventuais alterações no que diz respeito às participações societárias. Não menos importante, também relacionaremos os estabelecimentos e filiais (quando houver), com breve descritivo da atividade desenvolvida em cada um, quando segmentada ou diferenciada.

3.1. Do segmento de atuação

A Biofasa, constituída como Eireli, está situada na cidade de Neves Paulista, Estado de São Paulo.



Informações	Biofasa
Tipo de Estabelecimento	Matriz
Razão Social	Biofasa - Agrícola Eireli
Nome Fantasia	N/A
Data de Abertura	07/05/2007
CNPJ	08.953.212/0001-03
Inscrição Estadual	473.007.904.114
Endereço	Rodovia Neves Paulista Miraluz, Km 12, S/N
Complemento	Sítio Santo Antonio
Bairro	Zona Rural
Cidade	Neves Paulista
Estado	São Paulo
CEP	15120-000
Natureza Jurídica	230-5 - Empresa Individual de Responsabilidade Limitada (de Natureza Empresarial)
CNAE Principal	01.61-0-03 - Serviço de preparação de terreno, cultivo e colheita
CNAE Secundários	01.11-3-02 - Cultivo de milho 01.13-0-00 - Cultivo de cana-de-açúcar 01.16-4-01 - Cultivo de amendoim 01.39-3-06 - Cultivo de seringueira 77.31-4-00 - Aluguel de máquinas e equipamentos agrícolas sem operador 01.42-3-00 - Produção de mudas e outras formas de propagação vegetal, certificadas 49.29-9-01 - Transporte rodoviário coletivo de passageiros, sob regime de fretamento, municipal
Capital Social (R\$)	01.61-0-99 - Atividades de apoio à agricultura não especificadas anteriormente 110.000,00

3.2. Da relação de estabelecimentos e filiais

BIOFASA – Agrícola Eireli (matriz)

CNPJ: 08.953.212/0001-03 na Rodovia Neves Paulista a Miraluz, km 12 s/n (entrada a direita 4 km sentido monteirinho), Sítio Santo Antônio, CEP: 15.120-000, na cidade de Neves Paulista, estado de São Paulo, que explora a atividade de serviço de preparação de terreno, cultivo e colheita, atividades de apoio à agricultura (cultivo de cana-de - açúcar, de seringueira, de amendoim, de milho, produção de mudas, plantas de lavoura temporária e permanente, certificadas), aluguel de máquinas e equipamentos agrícolas sem operador, transporte rodoviário coletivo de passageiros, sob regime de fretamento, municipal, moagem e fabricação de produtos de origem



vegetal (açúcar mascavo e aguardente).

BIOFASA – Agrícola Eireli (filial 1)

CNPJ: 08.953.212/0002-86 na Estrada Municipal que liga Monte Aprazível a Fazenda Cachoeira, s/n, Bairro Zona Rural, CEP 15150-000, na cidade de Monte Aprazível, estado de São Paulo, que explora a atividade social de serviço de preparação de terreno, cultivo e colheita, atividades de apoio à agricultura (cultivo de cana- de - açúcar, de seringueira, de amendoim, de milho, produção de mudas, plantas de lavoura temporária e permanente, certificadas), aluguel de máquinas e equipamentos agrícolas sem operador, transporte rodoviário coletivo de passageiros, sob regime de fretamento, municipal.

BIOFASA – Agrícola Eireli (filial 2)

CNPJ: 08.953.212/0003-67 no Sítio Nossa Senhora Aparecida, s/n, Bairro Ponte Nova, CEP 15190-000, na cidade de Nhandeara, estado de São Paulo, que explora a atividade social de serviço de preparação de terreno, cultivo e colheita, atividades de apoio à agricultura (cultivo de cana- de - açúcar, de seringueira, de amendoim, de milho, produção de mudas, plantas de lavoura temporária e permanente, certificadas), aluguel de máquinas e equipamentos agrícolas sem operador, transporte rodoviário coletivo de passageiros, sob regime de fretamento, municipal.

3.3. Da composição societária

A recuperanda possui a seguinte composição societária:

Nome do Sócio	Biofasa Capital	Percentual
Marcos Francisco Julio CPF: 080.692.548-58	110.000	100,0000%
Total	110.000	100,0000%



3.4. Da estrutura organizacional

A recuperanda possui a seguinte estrutura organizacional:

Período	Departamento		
	Administrativo	Serviços Gerais Rural	Total
Junho/20	0	2	2
Julho/20	0	2	2
Agosto/20	0	2	2
Setembro/20	0	2	2
Outubro/20	0	2	2
Novembro/20	0	2	2
Dezembro/20	0	2	2
Janeiro/21	0	2	2
Fevereiro/21	0	2	2
Março/21	0	2	2
Abril/21	0	2	2
Maior/21	0	2	2

O quadro de funcionários¹⁵ manteve-se estável no último mês em análise, conforme tabela acima.

4. Informações Econômicas e Contábeis

De acordo com o IBRACON (NPC 27):

[...] as demonstrações contábeis são uma representação monetária estruturada da posição patrimonial e financeira em determinada data e das transações realizadas por uma entidade no período findo nessa data. O objetivo das demonstrações contábeis de uso geral é

¹⁵ Todos sob o regime CLT.



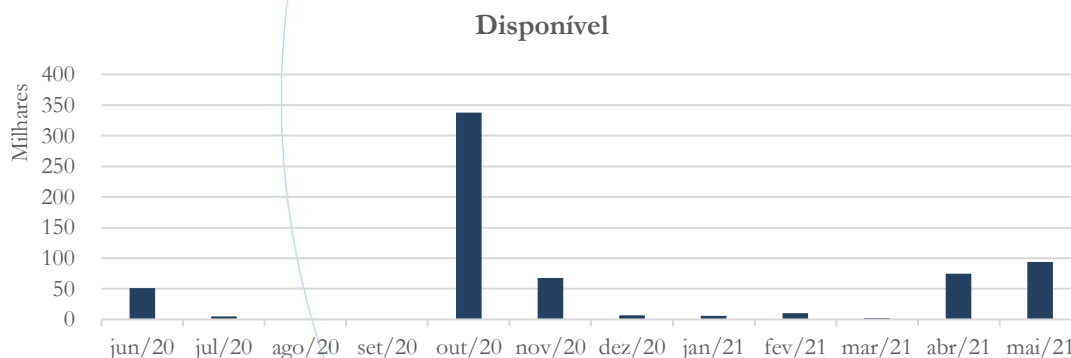
fornecer informações sobre a posição patrimonial e financeira, o resultado e o fluxo financeiro de uma entidade, que são úteis para uma ampla variedade de usuários na tomada de decisões. As demonstrações contábeis também mostram os resultados do gerenciamento, pela Administração, dos recursos que lhe são confiados.

4.1. Balanço Patrimonial

O Balanço Patrimonial, como demonstração contábil, tem por objetivo evidenciar de forma qualitativa e quantitativamente – em uma determinada data – a posição patrimonial e financeira da empresa.

4.1.1. Disponível¹⁶

Gráfico 1



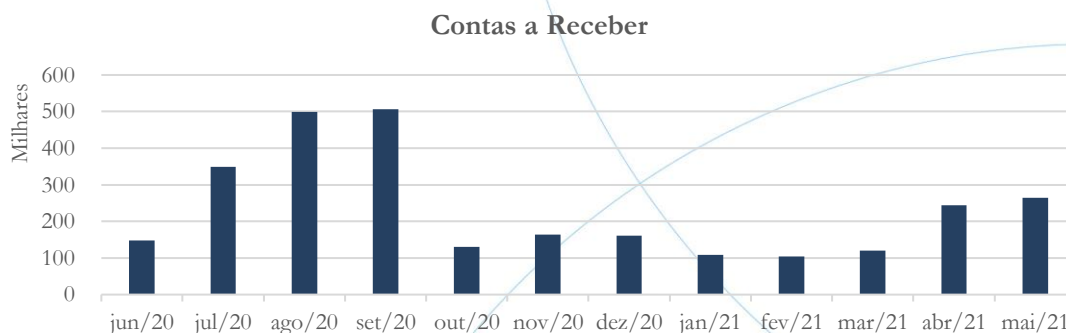
No mês de abril/2021, o saldo das disponibilidades passou de R\$ 74.756 para R\$ 93.586 no mês de maio/2021 apresentando aumento de 25,19% nesse mês quando comparado ao mês de abril/2021.

¹⁶ A conta disponível das recuperandas é composta pelas linhas: caixa, bancos e aplicações



4.1.2. Contas a Receber

Gráfico 2



O saldo do contas a receber apresentou elevação de 102% no mês de abril/2021, seguido de 8,37% no mês de maio/2021. Solicitamos a recuperanda que nos informe a respeito.

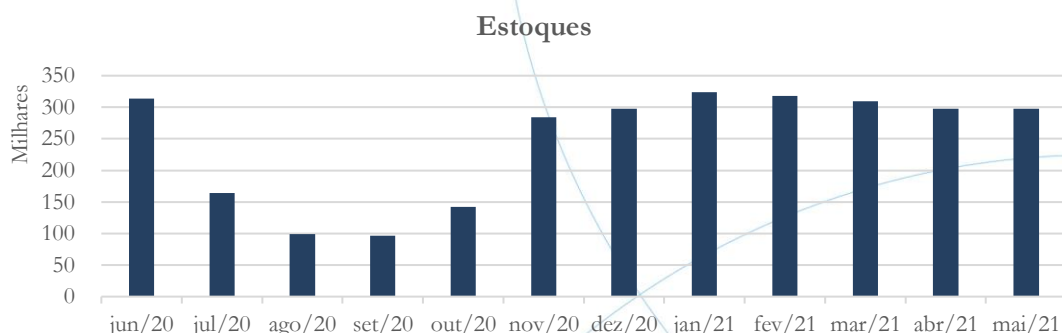
A tabela abaixo apresenta seus principais clientes:

Clientes	dez/20	jan/21	fev/21	mar/21	abr/21	mai/21
Central Energética Moreno de Monte Aprazível	0,00	0,00	0,00	0,00	33.016,67	32.140,63
Coplasa Açúcar e Alcool Ltda. - Matriz	0,00	0,00	0,00	0,00	84.143,14	27.936,47
Município de Neves Paulista/SP	0,00	4.000,00	0,00	0,00	3.000,00	0,00
São Manoel Comércio de Borrachas Eireli	0,00	0,00	13.670,40	26.035,48	31.450,40	36.600,00
Total	0,00	4.000,00	13.670,40	26.035,48	151.610,21	96.677,10

4.1.3. Estoques



Gráfico 3



O saldo da conta estoques apresentou diminuição de 3,68% no mês de abril/2021, enquanto no mês de abril/2021 esse foi de 0,14%.

4.1.4. Investimentos

A Biofasa não demonstra a conta Investimentos em seu Balanço Patrimonial.

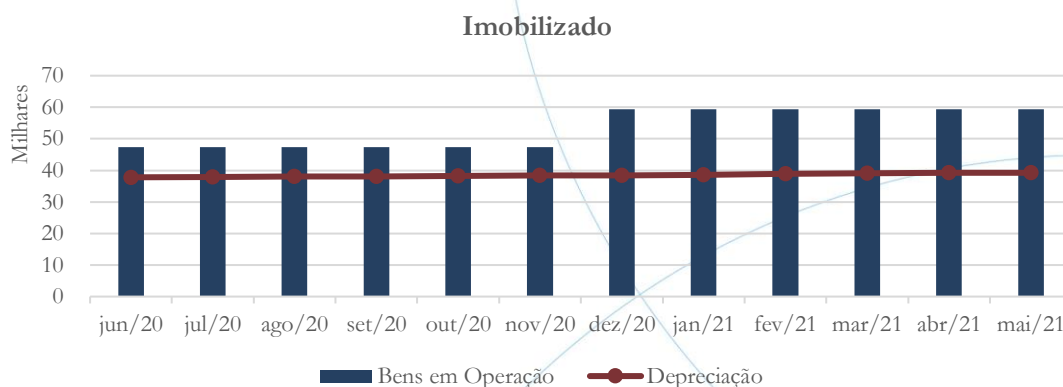
4.1.5. Imobilizado

A lei 11.101/05 – que regula a recuperação judicial, a extrajudicial e a falência do empresário e da sociedade empresária – em seu art. 66, aponta que:

Após a distribuição do pedido de recuperação judicial, o devedor não poderá alienar ou onerar bens ou direitos de seu ativo permanente, salvo evidente utilidade reconhecida pelo juiz, depois de ouvido o Comitê, com exceção daqueles previamente relacionados no plano de recuperação judicial.



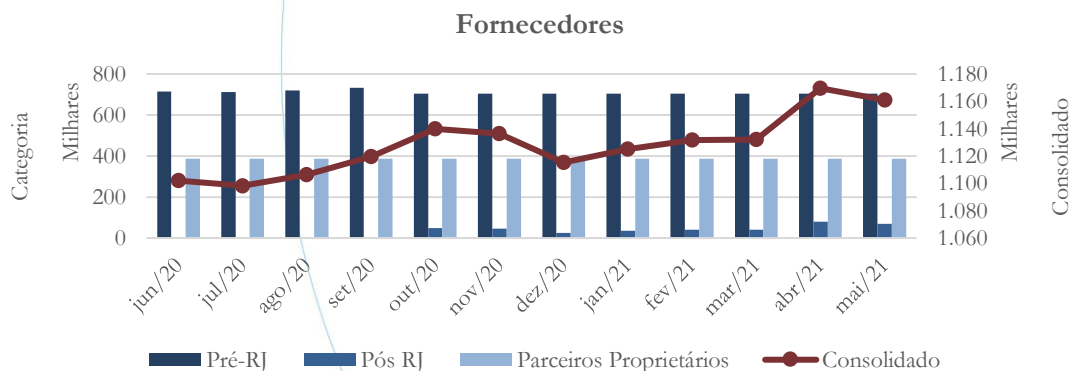
Gráfico 4



O saldo do imobilizado manteve-se estável nos meses de abril/2021 e maio/2021, enquanto a depreciação apresentou aumento de 0,52% no mês de abril/2021, mantendo-se estável no mês de maio/2021.

4.1.6. Fornecedores

Gráfico 5



O saldo consolidado da conta fornecedores registrou aumento de 3,30% no mês de abril/2021, seguido de diminuição de 0,75% no mês de maio/2021. A conta fornecedores pré-RJ e parceiros proprietários mantiveram-se estáveis, enquanto a



conta fornecedores pós-RJ apresentou aumento de 89,64% no mês de abril/2021, contabilizando posterior diminuição de 11,08% no mês de maio/2021.

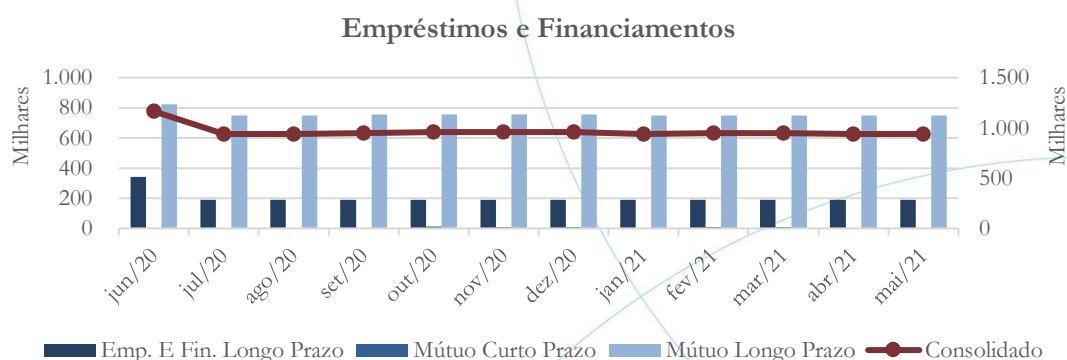
A tabela abaixo apresenta os principais fornecedores:

Fornecedores	dez/20	jan/21	fev/21	mar/21	abr/21	mai/21
Agro DLN Novo Horizonte Ltda.	3.820,00	5.955,90	0,00	0,00	0,00	0,00
Alessandro Martins Montesino	0,00	0,00	0,00	0,00	0,00	0,00
Alfa Agro Peças Agrícolas Eireli	0,00	0,00	729,62	0,00	0,00	0,00
Antonio Edivaldo Martinez	0,00	0,00	0,00	0,00	0,00	0,00
Agromechi Agrícola Ltda.	558,00	0,00	0,00	0,00	0,00	0,00
Ciência em Solo Laboratório de Análises	0,00	0,00	0,00	0,00	0,00	0,00
Costa Rodrigues & Filho Ltda.	213,00	0,00	0,00	0,00	0,00	0,00
Fert Solo Comércio de Produtos Agrícolas	0,00	0,00	0,00	0,00	0,00	0,00
João Goulart da Silva Lima e Outros	0,00	0,00	0,00	0,00	0,00	0,00
José Eduardo Spolon de Melo	0,00	0,00	0,00	0,00	0,00	0,00
José Jorge Longo ME	0,00	0,00	0,00	0,00	0,00	0,00
Julio Cesar Freitas & Cia Ltda	0,00	0,00	0,00	0,00	0,00	0,00
Letícia Karen Watanabe Lopes	0,00	0,00	0,00	0,00	0,00	0,00
Lucas R. C. Campanha	0,00	0,00	0,00	0,00	0,00	0,00
Marconde Maia Santos	0,00	0,00	0,00	0,00	0,00	0,00
Mercantil Ind. Maionchi EPP	0,00	0,00	0,00	0,00	0,00	0,00
Odilaf Ind. E Com. De Fertilizantes Ltda.	0,00	0,00	0,00	0,00	0,00	0,00
Pedro Antonio Maset Junior & Cia Ltda.	9.341,00	18.456,68	0,00	374,00	7.481,00	994,60
Viadisel Transp. Com. Comb. Ltda.	0,00	0,00	0,00	0,00	0,00	0,00
Westway Industria Quimica LTDA	0,00	2.000,00	0,00	0,00	0,00	0,00
Wilquem Batista Ferreira - Me	0,00	1.975,00	0,00	0,00	0,00	0,00
Total:	13.932,00	24.412,58	729,62	374,00	7.481,00	994,60

4.1.7. Empréstimos e Financiamentos



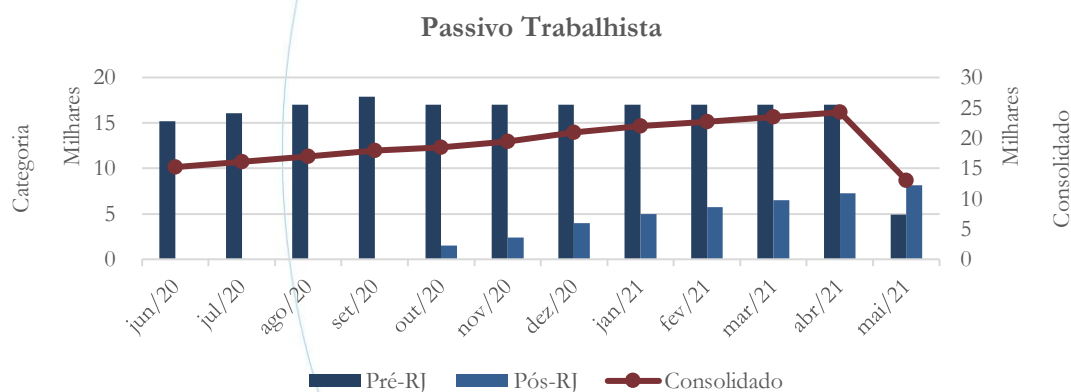
Gráfico 6



A rubrica empréstimos e financiamentos registrou diminuição de 1,05% no mês de abril/2021, mantendo-se estável no mês de maio/2021.

4.1.8. Obrigações Sociais e Trabalhistas

Gráfico 7



O saldo consolidado do passivo trabalhista apresentou aumento de 3,26% no mês de abril/2021, enquanto no mês seguinte houve diminuição de 46,19%. Na categoria pré-RJ, o saldo manteve-se estável no mês de abril/2021, registrando posterior diminuição de 71,15% no mês de maio/2021, enquanto na pós-RJ houve aumento no saldo referente aos meses de abril (11,79%) e maio (12,18%).



A tabela abaixo apresenta a composição do passivo trabalhista:

Descrição	dez/20	jan/21	fev/21	mar/21	abr/21	mai/21
INSS a recolher pré-RJ	2.713	14.273	14.273	14.273	14.273	2.187
FGTS a recolher pré-RJ	14.273	2.713	2.713	2.713	2.713	2.713
FGTS a Recolher pós-RJ	585	510	510	510	510	532
INSS a Recolher pós-RJ	3.375	4.454	5.220	5.986	6.751	7.614
Total	20.946	21.951	22.716	23.482	24.247	13.047

No mês de maio/2021, o INSS pré-RJ foi responsável por 58,36% do passivo trabalhista da recuperanda.

No relatório anterior, solicitamos à seguinte informação:

O passivo trabalhista pré-recuperação judicial manteve-se estável nos meses de novembro/2020 e dezembro/2020, enquanto o passivo pós-recuperação registrou alta de 60,47% no primeiro período e de 64,93% no segundo período. Solicitamos à recuperanda que encaminhe o cálculo das obrigações trabalhistas, bem como as guias de comprovantes pagos.

A recuperanda informou:

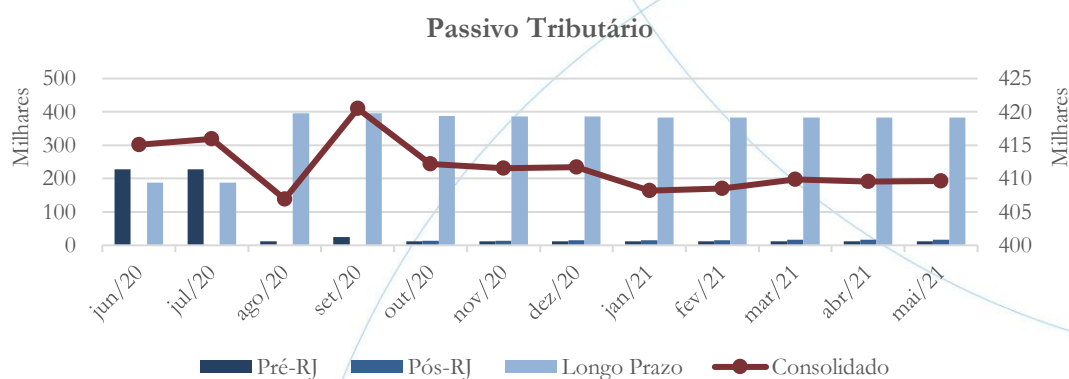
Reiteremos que a Recuperanda, em determinados interstícios enfrenta uma exorbitante concentração de custos e despesas para preparo da terra, plantio e desenvolvimento das culturas. Sendo assim, busca aplicar toda disponibilidade de seus recursos financeiros no fomento de sua atividade, postergando alguns pagamentos de tributos.



A partir dos esclarecimentos acima, solicitamos à recuperanda que nos informe a respeito do INSS retido¹⁷.

4.1.9. Passivo Tributário

Gráfico 8



O passivo tributário consolidado registrou leve diminuição de 0,07% no mês de abril/2021, seguido de aumento de 0,02% no mês de maio/2021. O saldo da conta pós-RJ apresentou diminuição de 1,75%, com posterior aumento de 0,49% nos meses de abril/2021 e maio/2021, respectivamente. O passivo tributário pré-RJ e a longo prazo mantiveram-se estáveis.

A tabela abaixo apresenta a composição do passivo tributário por Fazenda:

Fazenda	dez/20	jan/21	fev/21	mar/21	abr/21	mai/21
Municipal	0	0	0	0	0	0
Estadual	0	0	0	0	0	0
Federal	385.706	382.565	382.588	383.159	382.588	382.588
Outros	26.039	25.335	23.355	25.335	25.335	25.335
Total	411.745	407.900	405.943	408.494	407.923	407.923

¹⁷ A solicitação foi encaminhada à recuperanda.



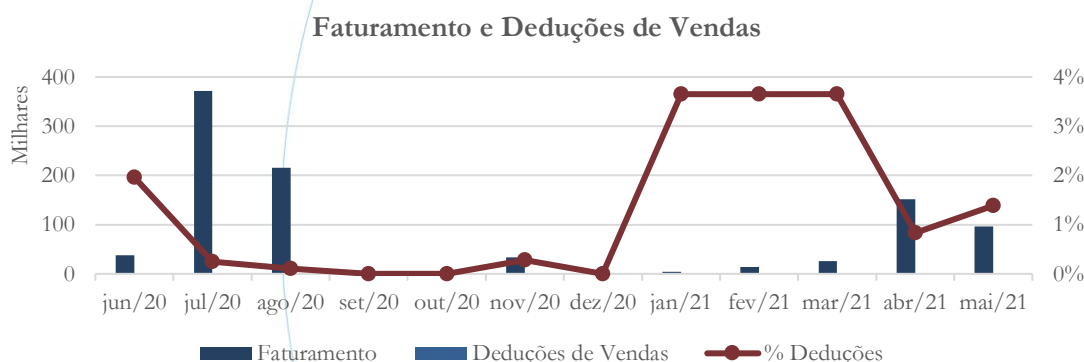
Pode-se observar que 93,79% do passivo tributário da recuperanda refere-se a esfera federal.

4.2. Demonstração do Resultado do Exercício

A Demonstração do Resultado do Exercício (DRE), como relatório contábil é confeccionada junto com o Balanço Patrimonial e oferece uma síntese econômica das atividades operacionais e não operacionais permitindo visualizar assim se a empresa está gerando lucro ou prejuízo, em um determinado período.

4.2.1. Faturamento e Deduções de Vendas

Gráfico 9

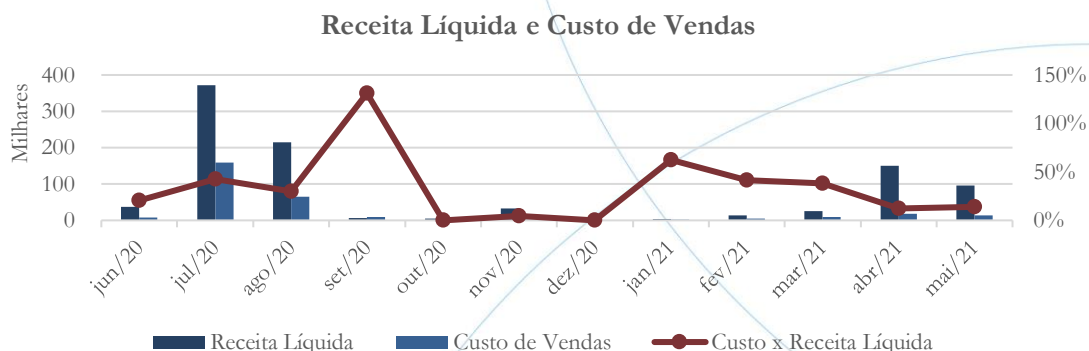


O faturamento apresentou forte elevação de 482% no mês de abril/2021, contabilizando posterior diminuição de 36,23% no mês de maio/2021. As deduções de vendas apresentaram aumento de 32,32% e 6,24%, respectivamente no mesmo período analisado. Solicitamos a recuperanda que nos informe a respeito das variações apresentadas.



4.2.2. Receita Líquida e Custo de Vendas

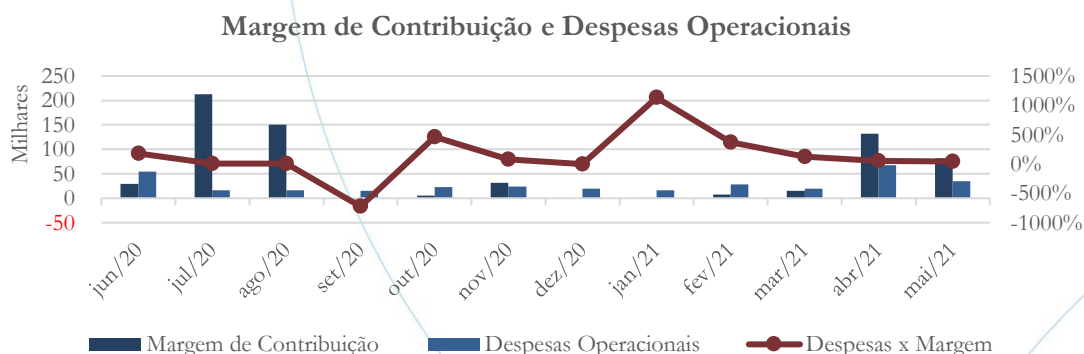
Gráfico 10



A receita líquida, acompanhou o faturamento, apresentando aumento de 499% no mês de abril/2021, seguido de diminuição de 36,59% no mês de maio/2021. A conta de custos registrou aumento de 96,27% no mês de abril/2021, contabilizando posterior diminuição de 28,62% no mês de maio/2021. Solicitamos a recuperanda que nos informe a respeito da movimentação apresentada.

4.2.3. Margem de Contribuição e Despesas Operacionais

Gráfico 11

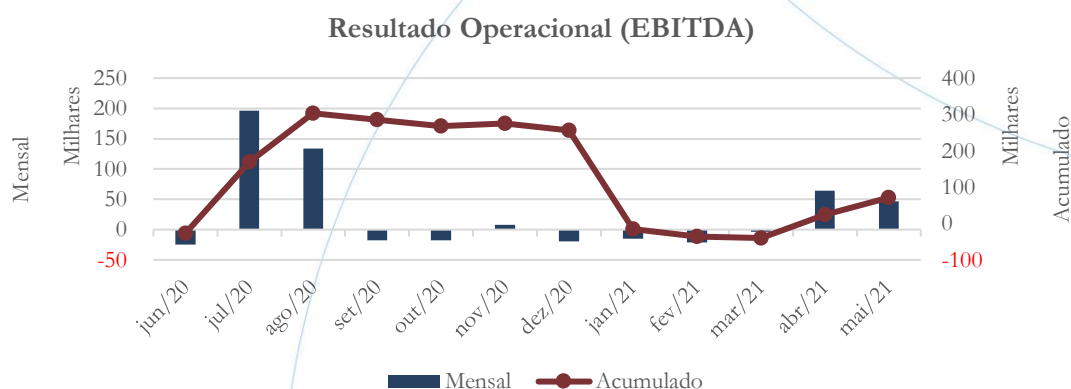




A margem de contribuição apresentou saldo positivo com forte elevação no mês de abril/2021, seguido de diminuição de 37,73% no mês de maio/2021. As despesas operacionais também apresentaram elevação de 245% no mês de abril/2021, registrando diminuição de 47,53% no mês de maio/2021. Solicitamos a recuperanda que nos informe a respeito de tal reconhecimento.

4.2.4. Resultado Operacional

Gráfico 12



O resultado operacional apresentou saldo positivo nos meses de abril/2021 e maio/2021.

4.2.5. Resultado Financeiro



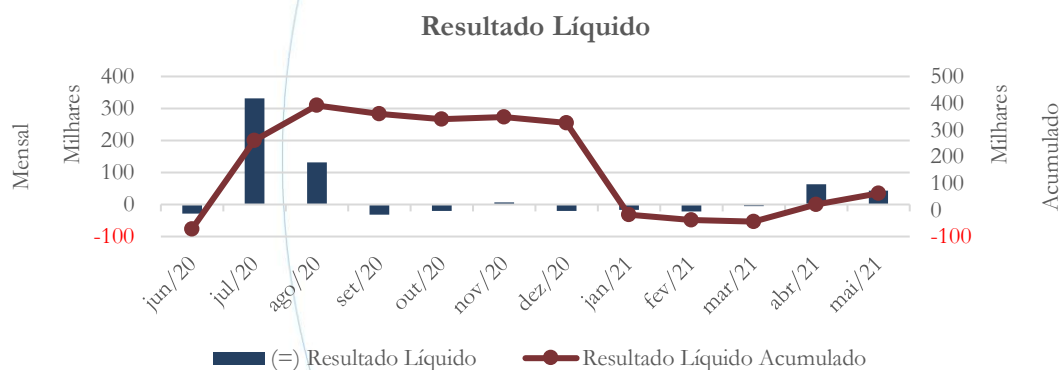
Gráfico 13



No mês de abril/2021, o saldo negativo da conta resultado financeiro passou de R\$ 1.266 para R\$ 3.257 no mês de maio/2021.

4.2.6. Resultado Líquido

Gráfico 14



O resultado líquido registrou saldo positivo nos meses de abril/2021 e maio/2021 – conforme gráfico acima.

4.3. Índices e Indicadores

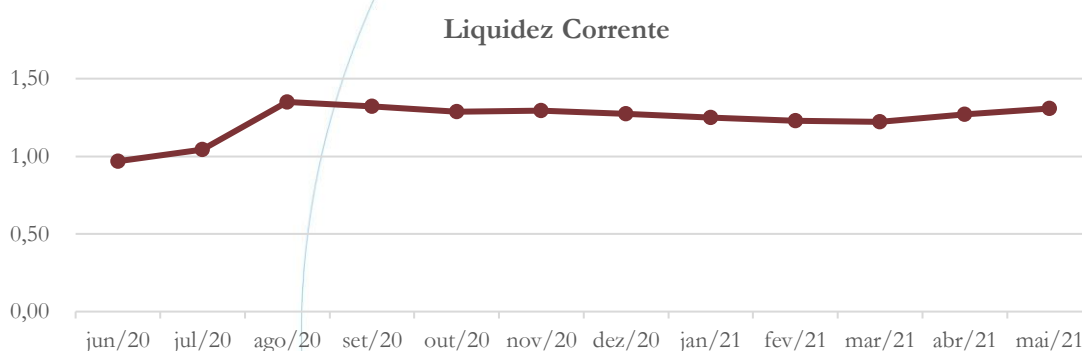


Os índices e indicadores são resultados obtidos através da análise contábil da empresa, os quais fornecem informações relevantes a respeito das operações realizadas possibilitando uma melhor avaliação, via fórmulas matemáticas, na averiguação das demonstrações financeiras.

4.3.1. Liquidez Corrente

A liquidez corrente¹⁸ – obtida através da razão entre o ativo circulante e o passivo circulante – tem como objetivo demonstrar se a empresa está cumprindo com as obrigações imediatas, ou seja, àquelas de curto prazo.

Gráfico 15



Considerando os direitos e deveres a curto prazo, a empresa possuía R\$ 1,31 para cada R\$ 1,00 de dívida adquirida no mês de maio/2021.

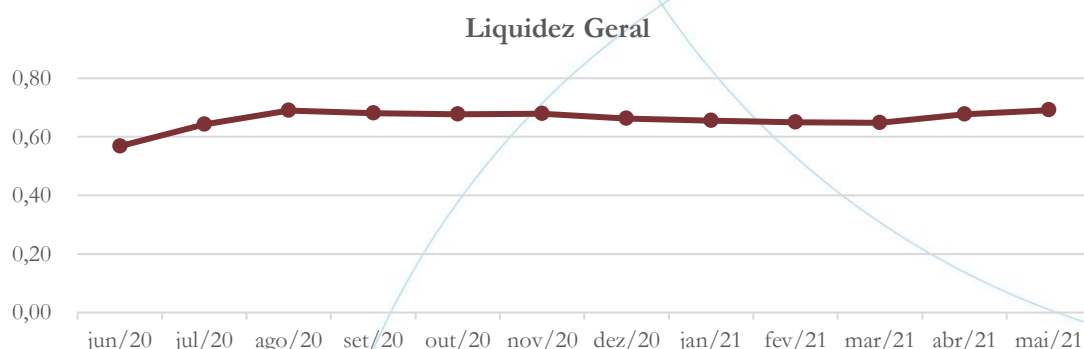
4.3.2. Liquidez Geral

¹⁸ Quanto maior for o índice encontrado, melhor é a situação de liquidez da empresa.



Objetiva comparar a capacidade da empresa a curto e a longo prazo¹⁹. Neste sentido, quando o resultado deste for menor que 1, em tese, a empresa estaria com problemas financeiros e, conseqüentemente, apresentaria dificuldades em cumprir suas obrigações.

Gráfico 16



Considerando os direitos e deveres a curto e a longo prazo, no mês de maio/2021, a empresa possuía R\$ 0,69 para cada R\$ 1,00 de dívida adquirida.

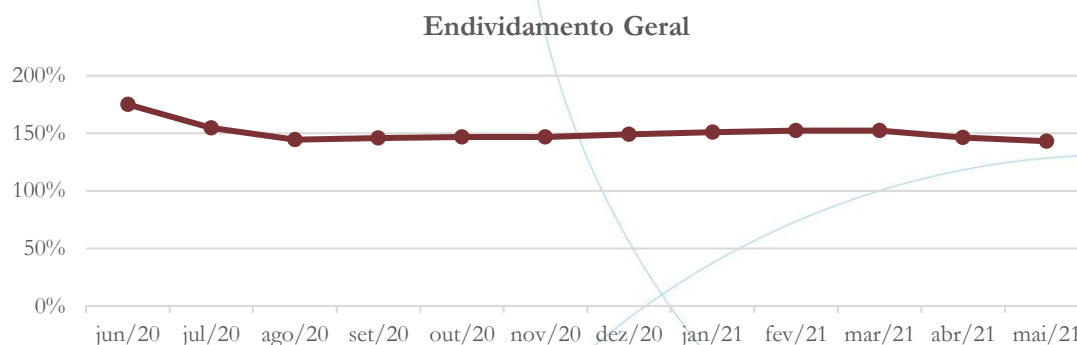
4.3.3. Endividamento

O objetivo deste índice é verificar o percentual de capital de terceiros que a empresa utiliza naquele período em análise. Neste sentido, quanto mais elevado for o índice, maior o grau de endividamento no andamento de suas atividades.

¹⁹ Calcula-se a liquidez geral através da soma do ativo circulante e realizável a longo prazo dividido pela soma do passivo circulante e não circulante.



Gráfico 17

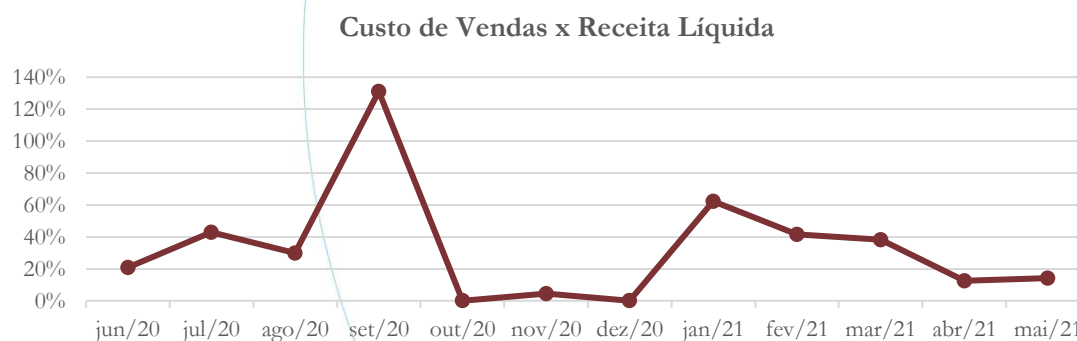


A empresa apresenta alta dependência de capital de terceiros na operação, com índice de participação de 143%, no mês de maio/2021.

4.3.4. Participação do Custo de Vendas

Mostra a participação do custo de vendas na receita líquida auferida em cada período.

Gráfico 18



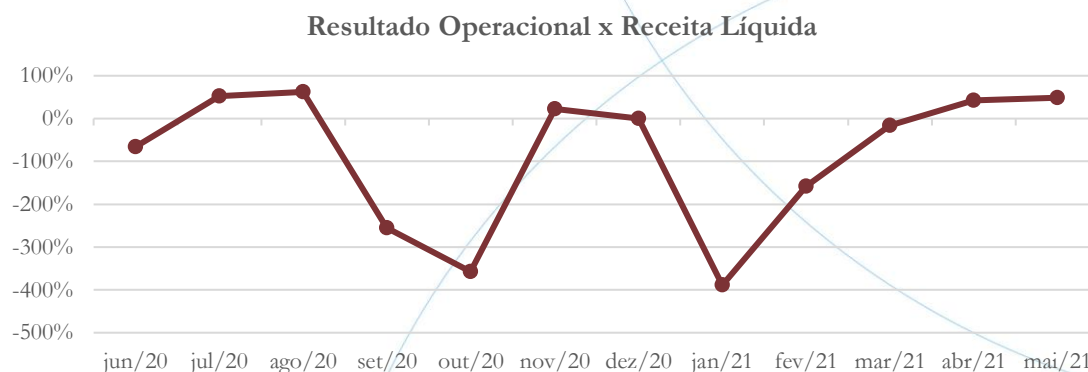
O custo de vendas representou 14,13% da receita líquida referente ao mês de maio/2021, conforme o gráfico acima.

4.3.5. Resultado da operação



O EBITDA (*Earnings before interests, taxes, depreciation and amortizations*) – resultado antes dos juros, impostos, depreciação e amortizações – que mede o resultado da operação. Neste sentido, este nos mostra quanto dinheiro é gerado pelos ativos operacionais.

Gráfico 19



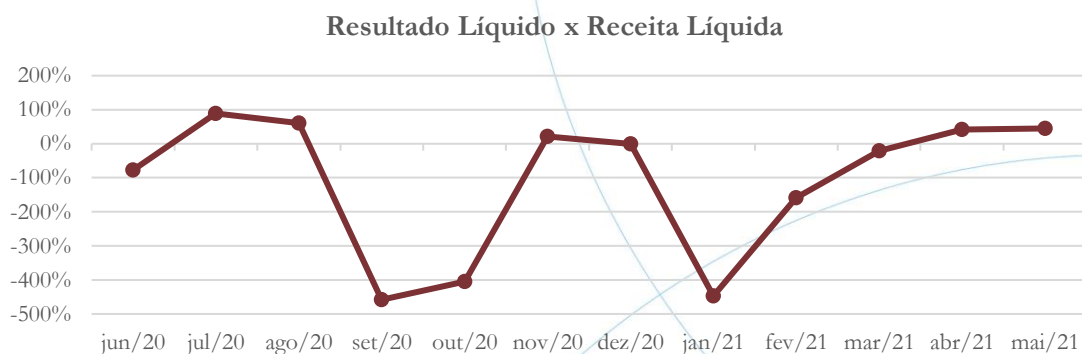
No mês de maio/2021, o retorno operacional foi positivo em 48,90% - conforme gráfico acima.

4.3.6. Retorno Líquido

O resultado líquido desconsidera todos os fatores que influenciam o resultado de uma operação, ou seja, depreciação, amortizações, juros pagos e recebidos, receitas e despesas não operacionais, impostos sobre lucro, entre outros – isto é, apresenta o lucro que o ativo realmente oferece à empresa.



Gráfico 20

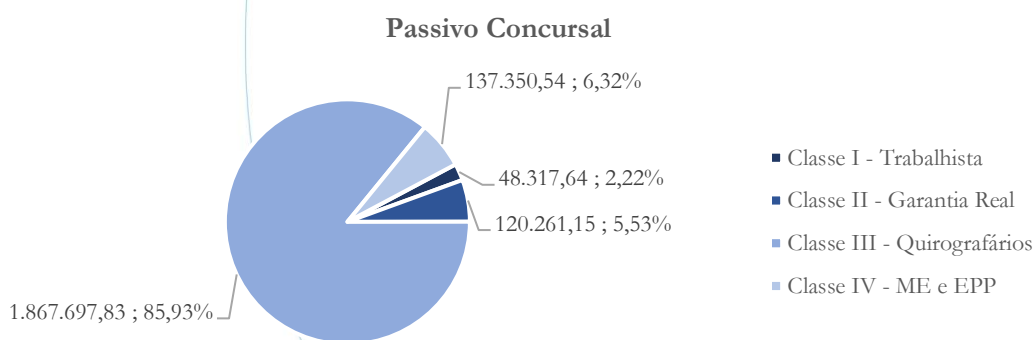


O retorno líquido positivo foi de 45,48% no mês de maio/2021.

5. Passivo concursal

A recuperanda possui o seguinte passivo concursal²⁰:

Gráfico 21



O gráfico acima representa o passivo concursal:

²⁰ Atualizado em julho/2021.



Classes de Credores	Quantidade de Credores	Valor do Crédito	Participação da Classe
Classe I - Trabalhista	2	48.317,64	2,22%
Classe II - Garantia Real	1	120.261,15	5,53%
Classe III - Quirografários	32	1.867.697,83	85,93%
Classe IV - ME e EPP	8	137.350,54	6,32%
Total	43	2.173.627,16	100,00%

De acordo com a tabela acima, a Classe I passou a apresentar 2 credores, participando com 2,22% do crédito concursal, enquanto a Classe II possui um único credor – representando 5,53%. A Classe III possui 32 credores, representando 85,93%, enquanto na Classe IV apresenta 8 credores e representa 6,32% do passivo.

6. Análise e considerações finais

A Biofasa apresentou aumento no faturamento o que lhe permitiu a contabilização de lucro líquido nos últimos dois meses em análise.

No mais, continuaremos acompanhando.

7. Acompanhamento processual

Recuperação Judicial

Processo n. 1000279-89.2020.8.26.0382

04/09/2020	• Petição inicial
24/09/2020	• Deferimento do Pedido
09/10/2020	• Edital do artigo 52
24/11/2020	• Plano de Recuperação Judicial





Para verificação do andamento processual acesse o site: www.r4cempresarial.com.br

8. Anexos

Demonstração do Resultado do Exercício

Página: 1

BIOFASA AGRICOLA EIRELI

CNPJ: 08.953.212/0001-03


Período: 01/04/2021 a 30/04/2021 - CONSOLIDADO

Receitas Brutas	
Venda de mercadorias - mercado interno	151.610,21 C
Total:	151.610,21 C
(-) Deduções	
(-) COFINS	1.033,51 D
(-) PIS	223,93 D
Total:	1.257,44 D
= Receita Líquida	150.352,77 C
(-) Custos	
(+) Estoque Inicial	309.100,55 D
(+) Compra de Mercadorias	7.481,10 D
(-) Estoque Final	297.711,41 C
Total:	18.870,24 D
= Lucro Bruto	131.482,53 C
(-) Despesas Administrativas	
Salários e ordenados	2.200,00 D
INSS	600,60 D
FGTS	176,00 D
Seguros	554,65 D
Honorários Contábeis	992,00 D
Depreciações e amortizações	203,54 D
Total:	4.726,79 D
(-) Despesas Financeiras	
Juros passivos (Pagos)	1.000,00 D
Juros de mora	15,68 D
Despesas Bancárias	250,00 D
Total:	1.265,68 D
(-) Despesas Gerais	
Serviços Tomados de Terceiros	25.136,14 D
Material de uso e consumo	16.205,86 D
Manutenção equipamentos	5.800,00 D
Análise e laudos solo	200,00 D
Combustíveis e Lubrificantes	15.316,00 D
Total:	62.658,00 D
= Lucro Operacional	62.832,06 C
= Lucro Contábil Líquido antes da Contribuição Social	62.832,06 C
= Lucro Contábil Líquido antes do Imposto de Renda	62.832,06 C
= Lucro	62.832,06 C
= Lucro Líquido do Período	62.832,06 C

NEVES PAULISTA, 30 de abril de 2021.



TITULAR IRELI
MARCOS FRANCISCO JULIO
CPF: 080.692.548-58



Contador
EDUARDO CUSTODIO
TC CRC: 15R219798/O-8

Balanço Patrimonial

Página: 1

BIOFASA AGRICOLA EIRELI

CNPJ: 08.953.212/0001-03

Período :01/04/2021 a 30/04/2021 - CONSOLIDADO

ATIVO		
ATIVO		1.741.329,01
ATIVO CIRCULANTE		1.551.453,71
DISPONIVEL		74.756,45
Numerários		745,72
CAIXA		745,72
Caixa Geral		745,72
BANCOS		74.010,73
BANCOS CONTA MOVIMENTO		72.935,73
Santander c/c. 13-001387-2		72.935,73
TITULOS DE CAPITALIZAÇÃO		1.075,00
Titulo Capitalização Santander		1.075,00
CLIENTES		244.727,81
DUPLICATAS A RECEBER		244.727,81
DUPLICATAS A RECEBER		244.727,81
Central Energética Moreno de Mte Aprazív		149.801,54
Município de Neves Paulista		3.000,00
Coplasa Acucar e Alcool Ltda Matriz		91.926,27
OUTROS CREDITOS		934.258,04
OUTROS CREDITOS		934.258,04
ADIANTAMENTOS A FORNECEDORES		278,49
R4C Administração Judicial Ltda		278,49
TRIBUTOS A RECUPERAR / COMPENSAR		23.040,78
ICMS a recuperar		23.040,78
OUTROS VALORES		818.282,19
Credito na Recup. Judicial Gupo Moreno		818.282,19
DEPOSITO JUDICIAL		92.656,58
Processo 0000221-79 2019 8.26 0369		92.656,58
ESTOQUES		297.711,41
ESTOQUES		297.711,41
MERCADORIAS, PRODUTOS E INSUMOS		297.711,41
Outros Materiais - Atividade Rural		297.711,41
ATIVO NÃO CIRCULANTE		189.875,30
ATIVO REALIZAVEL A LONGO PRAZO		169.681,28
OUTROS CREDITOS		169.681,28
DEPOSITOS JUDICIAIS		169.681,28
Proc.nº 1000532-58.2016.8.26.0369 Wilson		169.681,28
IMOBILIZADO		20.194,02
BENS IMOVEIS		0,00
BENS IMOVEIS		35.000,00
Propriedade Agricola		35.000,00
(-) DEPRECIAÇÕES ACUMULADAS BENS IMÓVEIS		(35.000,00)
(-) Depreciacao de Bens Imoveis		(35.000,00)
BENS MÓVEIS		20.194,02
BENS MÓVEIS		24.425,00
Maquinas e equipamentos		24.425,00
(-) DEPRECIACOES, AMORT. E EXAUST. ACUM.		(4.230,98)
(-) Depr. Acumuladas Maq e Equipos		(4.230,98)
PASSIVO		
PASSIVO		1.741.329,01
PASSIVO CIRCULANTE		1.223.019,25
FORNECEDORES		1.090.433,61
FORNECEDORES		1.090.433,61

BRASIL ASSESSORIA CONTABIL LTDA

Balanço Patrimonial

Página: 2

BIOFASA AGRICOLA EIRELI

CNPJ: 08.953.212/0001-03

Período :01/04/2021 a 30/04/2021 - CONSOLIDADO

FORNECEDORES NACIONAIS	703.731,91
MGS Comércio de Pneus Ltda - ME	505,00
Pedro Antonio Maset Junior & Cia Ltda	218.841,01
Alessandro Martins Montesino Imp.	1.674,20
Alfa Agro Pecas Agricolas Eireli	52.116,78
Sergio Freitas Assunção ME	535,00
Pozenatto e Assuncao Ltda - ME	480,00
Jose Jorge Longo ME	1.600,00
Beta Auto Peças Eireli ME	1.020,75
Agrofito LTDA	31.441,28
Agro Rio Transporte e Comercio LTDA	49.972,00
Casa Cera Materiais Ltda - ME	212,25
Coop.dos Plantadores de Cana do Oeste	228.293,55
Julio Cesar Freitas & Cia Ltda	1.555,00
C J C Petean Adubos e Fertilizantes ME	1.560,00
Coop. dos Plantadores Cana Estado SP	17.812,00
Mercantil Ind Maionchi Ltda Epp Matriz	343,00
Wilquem Batista Ferreira - ME	2.950,00
Agro DLM Novo Horizonte Ltda	82.222,09
Brasil Assessoria Contabil Ltda	3.768,00
Wilquem Batista Ferreira	1.250,00
Catan Contabilidade	5.580,00
PARCEIROS PROPRIETARIOS (OUTORGANTES)	386.701,70
Nilton A. Freitas de Jesus e Outros	25.073,91
José Paulo Saes e Outros	46.612,08
Maria Cristina Saes e Outros	68.553,25
Joaquim Duram e Celio T. Mello Duran .	21.000,00
Jose Eduardo Spolon de Melo	47.000,00
Jose Mano Saes	23.964,90
Jose Mano Saes e Outros	11.061,26
Faz.Santa Anna - Ruth M Rodrigues	47.812,10
Faz.Santa Anna - Imara M R Alves	47.812,10
Faz.Santa Anna - Acacia M R Oliveira	47.812,10
OBRIGACOES TRIBUTARIAS	11.121,62
OBRIGACOES TRIBUTARIAS	11.121,62
IMPOSTOS E CONTRIBUICOES A RECOLHER	11.121,62
IRPJ a recolher	3.179,54
CSLL a recolher	2.861,44
PIS a recolher	900,70
Cofins a recolher	4.157,15
CSL, COFINS E PIS-PASEP fonte a recolher	22,79
OBRIGACOES TRABALHISTAS	16.985,71
OBRIGACOES TRABALHISTAS	16.985,71
OBRIGACOES PREVIDENCIARIAS	16.985,71
INSS a recolher	14.272,51
FGTS a recolher	2.713,20
PASSIVO EXTRACONCURSAL	104.478,31
PÓS AJUIZAMENTO DA RECUPERAÇÃO JUDICIAL	104.478,31
FORNECEDORES	79.138,13
Alfa Agro Peças Agricolas Eireli	12.102,38
Beta Auto Peças Eireli	6.493,67
Catan Contabilidade	1.860,00
Giale Mec. Tratores - Giovana P Lorigola	7.000,00

BRASIL ASSESSORIA CONTABIL LTDA

Balanço Patrimonial

Página: 3

BIOFASA AGRICOLA EIRELI

CNPJ: 08.953.212/0001-03

Período : 01/04/2021 a 30/04/2021 - CONSOLIDADO

Fert Solo Comercio de Produtos Agricolas	16.548,00
Pedro Antonio Maset Junior E Cia Ltda	8.239,33
Mercantil Ind.Maionchi Ltda EPP	347,00
Jose Jorge Longo ME	900,00
Zico Retifica de Motores Ltda Me	5.000,00
Ciencia em Solo Laboratorio de Analises	200,00
Central Energetica Moreno De Monte Apraz	20.447,75
OBRIGAÇÕES TRIBUTÁRIAS	16.043,58
IRPJ a Recolher	7.586,67
CSLL a Recolher	6.828,67
Pis a Recolher	240,37
Cofins a Recolher	1.109,38
Pis/Cofins/CSLL Ret. a Recolher	210,56
IRRF a Recolher	67,93
OBRIGAÇÕES TRABALHISTAS	2.035,00
Salários e Ordenados a Pagar	2.035,00
OBRIGAÇÕES PREVIDENCIÁRIAS	7.261,60
FGTS a Recolher	510,40
INSS a Recolher	6.751,20
PASSIVO NÃO CIRCULANTE	1.321.909,40
PASSIVO EXIGIVEL A LONGO PRAZO	1.321.909,40
EMPRESTIMOS E FINANCIAMENTOS	1.321.909,40
EMPRESTIMOS NACIONAIS	188.890,15
Empréstimo CDC - Caixa	120.261,15
Ico Tecnologia de Ativos Financeiros	68.629,00
TÍTULOS/PARCELAMENTOS A PAGAR	382.386,01
Lei 12.996/14 PGFN Dem. Débitos 4737	42.502,91
Parcelamento PGFN	213.542,40
Parcelamento Federal 3970691849	101.005,70
Parcelamento Auto de Infração	25.335,00
CONTRATOS DE MÚTUOS	750.633,24
Carlos Reis	225.000,00
José Eduardo Spolon de Melo	160.431,40
Luciano Junior Santos	50.550,00
RAST Ind. com. Art. Caça e Pesca	100.000,00
Valcenir de Abreu	101.870,00
Marco Aurelio Severo Bueno	32.881,84
Iraci Bueno Troiano	13.500,00
Bruno Antonio Spolon de Melo	5.400,00
Gervazio Batista	3.000,00
Luis Antonio Dourado	10.000,00
Oscair Franco Vasques	8.000,00
Wilson da Cruz Souza	18.000,00
Jose Edson Franco de Lima	16.000,00
Artur Guerino Lorenzato Junior	6.000,00
PATRIMONIO LIQUIDO	(803.599,64)
CAPITAL SOCIAL	110.000,00
CAPITAL SOCIAL	110.000,00
CAPITAL SUBSCRITO	110.000,00
Capital social	110.000,00
(-)PREJUÍZOS ACUMULADOS	(932.975,06)
(-)PREJUÍZOS ACUMULADOS	(932.975,06)
(-)PREJUÍZOS ACUMULADOS	(932.975,06)

BRASIL ASSESSORIA CONTÁBIL LTDA

M

Balanço Patrimonial

Página: 4

BIOFASA AGRICOLA EIRELI


CNPJ: 08.953.212/0001-03

Período :01/04/2021 a 30/04/2021 - CONSOLIDADO

(-) Prejuízos acumulados	(932.975,06)
RESULTADO DO EXERCICIO	19.375,42
RESULTADO DO EXERCICIO	19.375,42
RESULTADO DO EXERCICIO	19.375,42
Lucro ou Prejuízo do Exercício	19.375,42

NEVES PAULISTA, 30 de abril de 2021.


Reconhecemos a exatidão do presente Balanço Patrimonial, cujos valores do Ativo e Passivo mais Patrimônio Líquido importam em R\$ 1.741.329,01 (um milhão, setecentos e quarenta e um mil, trezentos e vinte e nove Reais e um Centavo)



TITULAR IRELI

MARCOS FRANCISCO JULIO

CPF: 080.692.548-58



Contador

EDUARDO CUSTODIO

TC CRC: 1SP219798/O-8

BRASIL ASSESSORIA CONTABIL LTDA


Empresa: BIOFASA AGRICOLA EIRELI

Página: 1


CNPJ: 08.953.212/0001-03**Período:** 01/05/2021 a 31/05/2021 - CONSOLIDADO**Demonstração do Resultado do Exercício**

Receitas Brutas		
Venda de mercadorias - mercado interno		96.677,10 C
	Total:	96.677,10 C
(-) Deduções		
(-) COFINS		1.098,00 D
(-) PIS		237,90 D
	Total:	1.335,90 D
= Receita Líquida		95.341,20 C
(-) Custos		
(+) Estoque Inicial		297.711,41 D
(+) Compra de Mercadorias		994,60 D
(-) Estoque Final		285.236,82 C
	Total:	13.469,19 D
= Lucro Bruto		81.872,01 C
(-) Despesas Administrativas		
Salários e ordenados		1.393,33 D
Férias		1.075,56 D
INSS		674,01 D
FGTS		197,51 D
Honorários Contábeis		1.984,00 D
Custas Processuais		1.919,82 D
	Total:	7.244,23 D
(-) Despesas Financeiras		
Juros passivos (Pagos)		137,39 D
Juros de mora		2.904,29 D
Despesas Bancárias		112,00 D
	Total:	3.153,68 D
(-) Despesas Gerais		
Serviços Tomados de Terceiros		5.078,39 D
Material de uso e consumo		3.272,21 D
Manutenção equipamentos		3.299,00 D
Combustíveis e Lubrificantes		16.356,00 D
	Total:	28.005,60 D
(+) Receitas Financeiras		
Descontos financeiros obtidos		103,00 D
	Total:	103,00 D
= Lucro Operacional		43.365,50 C
= Lucro Contábil Líquido antes da Contribuição Social		43.365,50 C
= Lucro Contábil Líquido antes do Imposto de Renda		43.365,50 C
= Lucro		43.365,50 C
= Lucro Líquido do Período		43.365,50 C

NEVES PAULISTA, 31 de maio de 2021.



TTTULAR IRELI
MARCOS FRANCISCO JULIO
CPF: 080.692.548-58



Contador
EDUARDO CUSTODIO
TC CRC: 1SP219798/O-8

BRASIL ASSESSORIA CONTABIL LTDA

Rua São Carlos 90 - São José do Rio Preto - SP - 15014-480 - Fone: (17)3235-6511

Empresa: BIOFASA AGRICOLA EIRELI**CNPJ: 08.953.212/0001-03****Período: 01/05/2021 a 31/05/2021 - CONSOLIDADO****Balanco Patrimonial**

ATIVO		PASSIVO	
ATIVO	1.764.937,73	PASSIVO	1.764.937,73
ATIVO CIRCULANTE	1.575.062,43	PASSIVO CIRCULANTE	1.203.371,45
DISPONIVEL	93.585,69	FORNECEDORES	1.090.433,61
Numerários	825,90	FORNECEDORES	1.090.433,61
CAIXA	825,90	FORNECEDORES NACIONAIS	703.731,91
Caixa Geral	825,90	MGS Comércio de Pneus Ltda - ME	505,00
BANCOS	92.759,79	Pedro Antonio Maset Junior & Cia Ltda	218.841,01
BANCOS CONTA MOVIMENTO	91.684,79	Alessandro Martins Montesino Imp.	1.674,20
Santander c/c. 13-001387-2	91.684,79	Alfa Agro Pecas Agricolas Eireli	52.116,78
TITULOS DE CAPITALIZAÇÃO	1.075,00	Sergio Freitas Assunção ME	535,00
Título Capitalização Santander	1.075,00	Pozenatto e Assuncao Ltda - ME	480,00
CLIENTES	265.203,07	Jose Jorge Longo ME	1.600,00
DUPLICATAS A RECEBER	265.203,07	Beta Auto Peças Eireli ME	1.020,75
DUPLICATAS A RECEBER	265.203,07	Agrofito LTDA	31.441,28
Central Energética Moreno de Mte Aprazív	158.433,79	Agro Rio Transporte e Comercio LTDA	49.972,00
Coplasa Acucar e Alcool Ltda Matriz	106.769,28	Casa Cera Materiais Ltda - ME	212,25
OUTROS CREDITOS	918.986,85	Coop.dos Plantadores de Cana do Oeste	228.293,55
OUTROS CREDITOS	918.986,85	Julio Cesar Freitas & Cia Ltda	1.555,00
ADIANTEMENTOS A FORNECEDORES	278,49	C J C Petean Adubos e Fertilizantes ME	1.560,00
R4C Administração Judicial Ltda	278,49	Coop. dos Plantadores Cana Estado SP	17.812,00
TRIBUTOS A RECUPERAR / COMPENSAR	26.497,49	Mercantil Ind Maionchi Ltda Epp Matriz	343,00
ICMS a recuperar	23.040,78	Wilquem Batista Ferreira - ME	2.950,00
IRPJ Pagos Antecipadamente	1.819,32	Agro DLM Novo Horizonte Ltda	82.222,09
CSLL Pagos Antecipadamente	1.637,39	Brasil Assessoria Contabil Ltda	3.768,00
OUTROS VALORES	799.554,29	Wilquem Batista Ferreira	1.250,00
Credito na Recup. Judicial Gupo Moreno	799.554,29	Catan Contabilidade	5.580,00
DEPOSITO JUDICIAL	92.656,58	PARCEIROS PROPRIETARIOS (OUTORGANTES)	386.701,70
Processo 0000221-79 2019 8.26 0369	92.656,58	Nilton A. Freitas de Jesus e Outros	25.073,91
ESTOQUES	297.286,82	José Paulo Saes e Outros	46.612,08
ESTOQUES	297.286,82	Maria Cristina Saes e Outros	68.553,25
MERCADORIAS, PRODUTOS E INSUMOS	297.286,82	Joaquim Duram e Celio T. Mello Duran	21.000,00
Outros mat. de consumo em mãos de terc.	9.600,00	Jose Eduardo Spolon de Melo	47.000,00
Outros Materiais - Atividade Rural	287.686,82	Jose Mano Saes	23.964,90
ATIVO NÃO CIRCULANTE	189.875,30	Jose Mano Saes e Outros	11.061,26
ATIVO REALIZAVEL A LONGO PRAZO	169.681,28	Faz.Santa Anna - Ruth M Rodrigues	47.812,10
OUTROS CREDITOS	169.681,28	Faz.Santa Anna - Imara M R Alves	47.812,10
DEPOSITOS JUDICIAIS	169.681,28	Faz.Santa Anna - Acacia M R Oliveira	47.812,10
Proc.nº 1000532-58.2016.8.26.0369 Wilson	169.681,28	OBRIGACOES TRIBUTARIAS	11.121,62
IMOBILIZADO	20.194,02	OBRIGACOES TRIBUTARIAS	11.121,62
BENS IMOVEIS	35.000,00	IMPOSTOS E CONTRIBUICOES A RECOLHER	11.121,62
Propriedade Agricola	35.000,00	IRPJ a recolher	3.179,54
(-) DEPRECIACOES ACUMULADAS BENS IMÓVEIS	(35.000,00)	CSLL a recolher	2.861,44
(-) Depreciacao de Bens Imoveis	(35.000,00)	PIS a recolher	900,70
BENS MÓVEIS	20.194,02	Cofins a recolher	4.157,15
BENS MÓVEIS	24.425,00	CSL, COFINS E PIS-PASEP fonte a recolher	22,79
Maquinas e equipamentos	24.425,00	OBRIGACOES TRABALHISTAS	4.900,36
(-) DEPRECIACOES, AMORT. E EXAUST. ACUM.	(4.230,98)	OBRIGACOES TRABALHISTAS	4.900,36
(-) Depr. Acumuladas Maq e Equipos	(4.230,98)	OBRIGACOES PREVIDENCIARIAS	4.900,36
		INSS a recolher	2.187,16
		FGTS a recolher	2.713,20
		PASSIVO EXTRACONCURSAL	96.915,86
		PÓS AJUIZAMENTO DA RECUPERAÇÃO JUDICIAL	96.915,86
		FORNECEDORES	70.367,81
		Alfa Agro Peças Agricolas Eireli	8.021,71
		Beta Auto Peças Eireli	3.900,52
		Brasil Assessoria Contábil Ltda	992,00
		Catan Contabilidade	1.860,00
		Giale Mec. Tratores - Giovana P Lotijola	6.000,00
		Fert Solo Comercio de Produtos Agricolas	16.548,00

BRASIL ASSESSORIA CONTABIL LTDA

Rua São Carlos 90 - São José do Rio Preto - SP - 15014-480 - Fone: (17)3235-6511

M

Empresa: BIOFASA AGRICOLA EIRELI**CNPJ: 08.953.212/0001-03****Período: 01/05/2021 a 31/05/2021 - CONSOLIDADO****Balanco Patrimonial**

Pedro Antonio Maset Junior E Cia Ltda	8.742,83
Mercantil Ind. Maionchi Ltda EPP	347,00
Zico Retifica de Motores Ltda Me	2.500,00
Central Energetica Moreno De Monte Apraz	20.447,75
Sergio Freitas Assunção ME	828,00
Itaeté Comercio de Maq Agrícolas Ltda	180,00
OBRIGAÇÕES TRIBUTÁRIAS	16.122,04
IRPJ a Recolher	7.586,67
CSLL a Recolher	6.828,67
Pis a Recolher	254,34
Cofins a Recolher	1.173,87
Pis/Cofins/CSLL Ret. a Recolher	210,56
IRRF a Recolher	67,93
OBRIGAÇÕES TRABALHISTAS	2.279,69
Salários e Ordenados a Pagar	1.288,83
Férias a Pagar	990,86
OBRIGAÇÕES PREVIDENCIÁRIAS	8.146,32
FGTS a Recolher	531,91
INSS a Recolher	7.614,41
PASSIVO NÃO CIRCULANTE	1.321.909,40
PASSIVO EXIGIVEL A LONGO PRAZO	1.321.909,40
EMPRESTIMOS E FINANCIAMENTOS	1.321.909,40
EMPRESTIMOS NACIONAIS	188.890,15
Empréstimo CDC - Caixa	120.261,15
Ico Tecnologia de Ativos Financeiros	68.629,00
TÍTULOS/PARCELAMENTOS A PAGAR	382.386,01
Lei 12.996/14 PGFN Dem. Débitos 4737	42.502,91
Parcelamento PGFN	213.542,40
Parcelamento Federal 3970691849	101.005,70
Parcelamento Auto de Infração	25.335,00
CONTRATOS DE MÚTUOS	750.633,24
Carlos Reis	225.000,00
José Eduardo Spolon de Melo	160.431,40
Luciano Junior Santos	50.550,00
RAST Ind. com. Art. Caça e Pesca	100.000,00
Valcenir de Abreu	101.870,00
Marco Aurelio Severo Bueno	32.881,84
Iraci Bueno Troiano	13.500,00
Bruno Antonio Spolon de Melo	5.400,00
Gervazio Batista	3.000,00
Luis Antonio Dourado	10.000,00
Oscair Franco Vasques	8.000,00
Wilson da Cruz Souza	18.000,00
Jose Edson Franco de Lima	16.000,00
Artur Guerino Lorenzato Junior	6.000,00
PATRIMONIO LIQUIDO	(760.343,12)
CAPITAL SOCIAL	110.000,00
CAPITAL SOCIAL	110.000,00
CAPITAL SUBSCRITO	110.000,00
Capital social	110.000,00
RESERVAS DE LUCROS	469.700,76
RESERVAS DE LUCROS	469.700,76
RESERVAS DE LUCROS	469.700,76
Lucros Acumulados	469.700,76
(-) PREJUÍZOS ACUMULADOS	(1.402.784,80)
(-) PREJUÍZOS ACUMULADOS	(1.402.784,80)
(-) PREJUÍZOS ACUMULADOS	(1.402.784,80)
(-) Prejuizos acumulados	(1.402.784,80)
RESULTADO DO EXERCÍCIO	62.740,92
RESULTADO DO EXERCÍCIO	62.740,92

BRASIL ASSESSORIA CONTABIL LTDA

Rua São Carlos 90 - São José do Rio Preto - SP - 15014-480 - Fone: (17)3235-6511

M

Empresa: BIOFASA AGRICOLA EIRELI**CNPJ:** 08.953.212/0001-03**Período:** 01/05/2021 a 31/05/2021 - CONSOLIDADO**Balanco Patrimonial**

RESULTADO DO EXERCICIO


62.740,92

Lucro ou Prejuizo do Exercicio

62.740,92

NEVES PAULISTA, 31 de maio de 2021.


Reconhecemos a exatidão do presente Balanco Patrimonial, cujos valores do Ativo e Passivo mais Patrimônio Líquido importam em R\$ 1.764.937,73 (um milhão, setecentos e sessenta e quatro mil, novecentos e trinta e sete Reais e setenta e tres Centavos)



TITULAR IRELI

MARCOS FRANCISCO JULIO

CPF: 080.692.548-58



Contador

EDUARDO CUSTODIO

TC CRC: 1SP219798/O-8

BRASIL ASSESSORIA CONTABIL LTDA

Rua São Carlos 90 - São José do Rio Preto - SP - 15014-480 - Fone: (17)3235-6511