

**EXCELENTÍSSIMO SENHOR DOUTOR JUIZ DE DIREITO DA E. 1ª VARA CÍVEL
DA COMARCA DE AVARÉ – ESTADO DE SÃO PAULO**

Processo nº 0002622-32.2020.8.26.0073

Incidente de Exibição de Documento ou Coisa

R4C – ADMINISTRAÇÃO JUDICIAL LTDA., regularmente nomeada *Administradora Judicial* nos autos do Pedido de Recuperação Judicial da empresa **CARTAPLAST DO BRASIL LTDA – EM RECUPERAÇÃO JUDICIAL**, vem, respeitosamente, à presença de Vossa Excelência, expor e requerer o quanto segue.

Em atendimento ao quanto esperado deste Auxiliar do Juízo no predicado de suas funções, noticia que procedeu, na data de 22 de janeiro de 2021, visita não agendada a Recuperanda, com a finalidade primal de verificar o seu devido funcionamento, bem como observar os ditames do comunicado geral 786/2020.

Em assim sendo, informa que este Signatário foi devidamente recepcionado e, após solicitação, fora conduzido por visita a Recuperanda por um colaborador do setor administrativo.

Logo, o Administrador Judicial verificou o regular funcionamento da Recepção, Área Administrativa, Maquinário, Pátio Operacional, Estoque e Expedição, bem como da empilhadeira e o caminhão de transporte da empresa.

Com base no presente Relatório Fotográfico, pode-se constatar que a Recuperanda segue operando em seu ramo de mercado, mantendo sua equipe organizada e instalações limpas e bem cuidadas.

Ressalta-se, que este relatório tem o propósito de demonstrar visualmente a situação das atividades empresariais da Recuperanda, um dos fatores essenciais e basilares da Recuperação Judicial, e deve servir como complemento ao quanto noticiado nos Relatórios Mensais de Atividades, estes sim, de propriedade para analisar a saúde financeira da operação da Recuperanda e sua viabilidade na continuidade do processo da Recuperação Judicial.

Ante o esclarecido, é a presente para requerer a juntada aos autos do Relatório Fotográfico de inspeção à sede da Recuperanda, realizado em 22 de janeiro de 2021.

Termos em que pede deferimento.

Campinas, 25 de janeiro de 2021.

R4C – ADMINISTRAÇÃO JUDICIAL LTDA

Fernando Ferreira Castellani

OAB/SP nº 345.711

Arthur F. Cesarini

OAB/SP nº 209.877

Felipe Rodrigues Medeiros

Estagiário de Direito



ADMINISTRAÇÃO
JUDICIAL

Relatório Fotográfico

Cartaplast do Brasil Ltda.

Janeiro/2021



Introito: R4C – Administração Judicial Ltda., regularmente nomeada Administradora Judicial nos autos da Recuperação Judicial de **CARTAPLAST DO BRASIL LTDA.,** feito em tramite na 1ª Vara Cível de Avaré, processo nº 1002111-17.2020.8.26.0073, vem informar que procedeu a visita não agendada à sede da Recuperanda em 22 de janeiro de 2021.

Breve Relatório: Inicialmente, informa esta Administradora Judicial que assim como na última visita realizada em 16 de dezembro de 2020, a situação factual da empresa se mostrou estável, apresentando planta empresarial muito bem organizada, compatível com o tamanho da operação apresentada.

Este signatário pode vislumbrar na visita à sede da Recuperanda o funcionamento normal das áreas Administrativa, Recursos Humanos, Financeira, Recepção, Operacional e Expedição, com um número considerável de colaboradores operando em todos os setores.

Importante frisar que, devido a pandemia ocasionada pelo novo Coronavírus (COVID-19), todos os funcionários estão trabalhando com o uso de máscara de proteção e mantendo o distanciamento nas dependências internas da empresa, impedindo assim a disseminação do vírus, seguindo as orientações da Organização Mundial da Saúde bem como do Governo do Estado de São Paulo.



Foto 001: Fachada da empresa



Foto 002: Estacionamento externo



ADMINISTRAÇÃO
JUDICIAL



Foto 003: Entrada de Pedestres



Foto 004: Portaria e recepção



Foto 005: Recursos humanos




Foto 006: Faturamento



ADMINISTRAÇÃO
JUDICIAL



Foto 007: Diretoria



Foto 008: Copa



Foto 009: Visão ampla do setor operacional



Foto 010: Colaboradoras trabalhando no setor operacional



ADMINISTRAÇÃO
JUDICIAL



Foto 011: Setor operacional (*Continuação*)



Foto 012: Oficina de manutenção



ADMINISTRAÇÃO
JUDICIAL




Foto 013: Balança



Foto 014: Cartão de ponto



Foto 015: Estoque de insumos



Foto 016: Estoque de produtos prontos e acabados



ADMINISTRAÇÃO
JUDICIAL



Foto 017: Estoque de insumos (*ângulo diverso*)



Foto 018: Entrada e saída de produtos



Foto 019: Veículo utilizado para realizar a entrega dos produtos da empresa.

Conclusão: A empresa encontra-se em pleno funcionamento, com matéria-prima disponível e fabricando novos produtos. Ambiente administrativo e fabril limpo e organizado.

Por derradeiro, informa que foi encontrado um número considerável de colaboradores operando normalmente em todos os setores da empresa.

**EXCELENTÍSSIMO SENHOR DOUTOR JUIZ DE DIREITO DA E. 1ª VARA CÍVEL
DA COMARCA DE AVARÉ – ESTADO DE SÃO PAULO**

Processo nº 0002622-32.2020.8.26.0073

Incidente de Exibição de Documento ou Coisa

R4C – ADMINISTRAÇÃO JUDICIAL LTDA., regularmente nomeada *Administradora Judicial* nos autos do Pedido de Recuperação Judicial da empresa **CARTAPLAST DO BRASIL LTDA – EM RECUPERAÇÃO JUDICIAL**, vem, respeitosamente, à presença de Vossa Excelência, requerer a juntada aos autos, em conformidade com o artigo 22, inciso II, alínea “c” da Lei nº 11.101/05, do **Relatório Mensal de Atividades** (RMA) da Recuperanda relativo aos meses de outubro, novembro e dezembro de 2020, bem como demais documentos contábeis afetos ao mesmo período.

Por derradeiro, informa esta Administradora Judicial que o **Relatório Mensal de Atividades** (anexo-1) está de acordo com o Comunicado nº 786/2020 e que nele também constam informações a respeito do impacto que a Recuperanda vem sofrendo devido a pandemia do Covid-19.

Termos em que, pede deferimento.

Campinas, 12 de fevereiro de 2021.

R4C – ADMINISTRAÇÃO JUDICIAL LTDA

Maurício Dellova de Campos
OAB/SP nº 183.917

Felipe Rodrigues Medeiros
Estagiário de Direito

Arthur F. Cesarini
OAB/SP nº 209.877



ADMINISTRAÇÃO
JUDICIAL

Relatório Mensal de Atividades

Cartaplast do Brasil Eireli

Dezembro/2020



Sumário

1. INTRODUÇÃO	5
2. IMPACTOS COVID-19.....	6
2.1. ASPECTOS CONJUNTURAIS E CONTEXTO SETORIAL.....	7
2.2. SITUAÇÃO DA RECUPERANDA.....	10
3. VISÃO GERAL DA RECUPERANDA	11
3.1. DA EMPRESA.....	11
3.2. DA ESTRUTURA ORGANIZACIONAL	12
4. INFORMAÇÕES ECONÔMICAS E CONTÁBEIS	12
4.1. BALANÇO PATRIMONIAL	13
4.1.1. Disponível.....	13
4.1.2. Contas a Receber	13
4.1.3. Estoques.....	14
4.1.4. Investimentos.....	15
4.1.5. Imobilizado.....	15
4.1.6. Fornecedores.....	16
4.1.7. Empréstimos e Financiamentos.....	17
4.1.8. Passivo Tributário.....	17
4.2. DEMONSTRAÇÃO DO RESULTADO DO EXERCÍCIO	18
4.2.1. Faturamento e Deduções de Vendas.....	19
4.2.2. Receita Líquida e Custo de Vendas	19
4.2.3. Margem de Contribuição e Despesas Operacionais.....	20
4.2.4. Resultado Operacional (EBIT)	20
4.2.5. Resultado Financeiro	21
4.2.6. Resultado Líquido.....	22
4.3. ÍNDICES E INDICADORES	22
4.3.1. Liquidez Corrente.....	22
4.3.2. Liquidez Geral.....	23
4.3.3. Endividamento	24
4.3.4. Participação do Custo de Vendas.....	25
4.3.5. Resultado da operação.....	25
4.3.6. Retorno Líquido	26



5.	PASSIVO CONCURSAL.....	27
6.	ANÁLISE E CONSIDERAÇÕES FINAIS	28
7.	ACOMPANHAMENTO PROCESSUAL.....	28
8.	ANEXOS	29



Glossário

Cartaplast	Cartaplast do Brasil Eireli
DRE	Demonstrativo de Resultado do Exercício
BP	Balanço Patrimonial
DFC	Demonstração de Fluxo de Caixa
Receita Bruta ou Faturamento	Todas as receitas operacionais auferidas pela empresa em um determinado período, incluindo impostos, comissões, etc.
Receita Líquida	Se trata do faturamento ou receita bruta depois de deduzidos os impostos, devoluções e comissões, sendo esta última de acordo com a política da empresa.
Custo de Vendas	São os gastos diretamente ligados a produção, como matéria-prima, materiais auxiliares e mão-de-obra direta.
Margem de Contribuição	Por margem de contribuição entende-se o valor que a operação da empresa gera após deduzir os impostos e os custos de vendas. Esse valor deve ser suficiente para cobrir as despesas da empresa e gerar retorno aos sócios.
EBITDA	O EBITDA (<i>Earnings before interests, taxes, depreciation and amortizations</i>) – resultado antes dos juros, impostos, depreciação e amortizações – representa a geração operacional de caixa da empresa, isto é, o quanto a empresa consegue gerar de recursos apenas em suas atividades operacionais e, por isso, também é chamado de resultado operacional.
Resultado Financeiro	É a diferença entre as despesas financeiras da empresa, que podem ser provenientes de juros pagos sobre empréstimos, descontos de duplicatas, variação cambial, entre outras operações; e ganhos obtidos no mercado financeiro. Não é um resultado ligado diretamente a operação executada pela empresa.
Resultado Não Operacional	É a diferença entre ganhos e despesas referentes a fatos não ligados a operação da empresa, como aluguéis, venda de um imóvel ou ativo imobilizado.
Resultado Líquido	Se trata de resultado final da empresa, depois de contabilizado todos os fatores ocorridos no exercício.

Cartaplast do Brasil Eireli

1. Introdução

O presente relatório foi elaborado com o objetivo primordial de demonstrar – nos termos da Lei nº 11.101/2005 – Lei de Recuperação de Empresas e Falência – as bases financeiras, operacionais e estratégicas em direção à desejada superação da sua crise, de forma a resguardar e maximizar sua função social, seja como entidade geradora de bens e recursos, seja como provedora de empregos e tributos resguardando também os interesses da comunidade de credores.

Neste sentido, a presente análise sumária sintetiza, observa e relata a capacidade financeira da empresa a partir de informações disponibilizadas exclusivamente pela recuperanda, não sendo neste momento factíveis de verificação por esta Perita. Confiamos, portanto, na qualidade, completude, rigorosidade e precisão de tais informações¹.

Com base nos dados que aqui serão apresentados, verificaremos ou não a capacidade da empresa, no presente momento e contexto, de honrar suas responsabilidades, tendo em vista o processo de Recuperação Judicial, em especial em face de seus credores.

¹ Tendo em vista a presunção de boa-fé e correção por parte da recuperanda, especialmente por tratar-se de ato que é processado em juízo, submetido, portanto, ao ministério do Poder Judiciário, eis que os relatórios mensais são elaborados por esta Administradora Judicial a partir de informações fornecidas pela Recuperanda, de modo que esta deve estar ciente de que tem exclusiva responsabilidade pela higidez, correção técnica e veracidade da documentação disponibilizada. Assim, esta auxiliar do juízo não hesitará em adotar as medidas cabíveis caso constatare qualquer indício de fraude na concepção da documentação que serve de base à elaboração dos relatórios mensais.



O atual relatório retrata exclusivamente as informações disponibilizadas, pelas recuperandas, entre os meses de janeiro/2020 a dezembro/2020.

2. Impactos Covid-19

Tendo em vista a pandemia causada pelo Covid-19 e, na qualidade de Administrador Judicial, e bem assim cumprindo com o dever legal previsto no art. 22, II, “a” da lei 11.101/2005, realizaremos reuniões periódicas via videoconferência com os representantes da Recuperanda e a equipe jurídica e contábil desta Auxiliar.

Faz-se necessário aqui chegar ao conhecimento da classe de credores a realização da primeira reunião virtual junto a recuperanda será realizada no dia 18/08/2020, cujo objetivo principal será entender a real situação da empresa, assim como tomar ciência de quais medidas foram ou serão tomadas diante do atual cenário.

Importante consignar ainda que já foram solicitados aos representantes da recuperanda o envio das informações contábeis em período reduzido, a fim de dar ciência à comunidade de credores e ao juízo, acompanhando dessa forma, a empresa diante do enfrentando à crise.

2.1. Aspectos conjunturais e contexto setorial

A atividade empresarial² é organizada para a produção, circulação de bens ou de serviços e, como atividade econômica está sujeita a diversos riscos – internos e externos – que podem levar uma empresa a situação de crise econômico-financeira.

Neste sentido, além da análise econômico-financeira baseada nas demonstrações contábeis disponibilizadas pela recuperandas, importa trazer à evidência uma breve análise da conjuntura econômica, bem como, da atual situação do setor desenvolvido.

É de conhecimento que, assim como no resto do mundo, com maior rigor a economia brasileira tem sofrido negativamente com o impacto do Covid-19, o qual tem-se refletido nas expectativas para a inflação futura e baixo crescimento do país.

Segundo o relatório Focus do Banco Central divulgado na data de 08/02/2021 estima-se que o PIB brasileiro crescerá 3,50% neste ano. O mercado financeiro manteve sua previsão em 2,50% para 2022. Ainda neste sentido, vale lembrar que o PIB referente ao quarto trimestre e o compilado do ano passado será divulgado pelo Instituto Brasileiro de Geografia e Estatística (IBGE) no dia 3 de março.

Ainda de acordo com o relatório Focus, a previsão para o câmbio foi mantida em R\$ 5,01/US\$. Para o ano de 2022, os investidores mantiveram também a projeção de R\$ 5,00/US\$ – informação também relevante, haja vista que várias empresas estão sujeitas à sua variação, afetando assim o seu resultado.

Ainda neste sentido, outra informação importante para àquelas que exportam seus produtos ao resto do mundo, diz respeito a Balança Comercial. A expectativa de

² Negrão, Ricardo. Direito empresarial: estudo unificado. 5 ed. rev. – São Paulo, 2014.



superávit para 2021 é de US\$ 55 bilhões, a qual foi mantida pela terceira vez. Em relação ao ano de 2022, a expectativa – também de superávit – é de US\$ 49,70 bilhões.

Em relação aos juros, no último dia 16 de setembro, o Comitê de Política Monetária (Copom) resolveu quebrar a sequência de cortes decidindo, por unanimidade, manter a taxa Selic em 2% ao ano, a qual deve terminar o ano em 3,50%, segundo especialistas.

Dados compilados pelo Banco Central demonstram que o Índice de Preços ao Consumidor (IPCA) será de 3,53% neste ano. Vale observar ainda que, a meta de inflação estabelecida pelo Conselho Monetário Nacional (CMN) para o ano de 2021 é de 3,75%, enquanto para os especialistas ouvidos pelo Banco Central, a inflação deste ano será de 3,50% - a qual ficaria abaixo da meta fixada³.

Setorialmente, verifica-se diferentes impactos – dado a especificidade de cada um dos setores.

A cadeia de suprimentos como um todo, não apenas as embalagens, sofreram interrupções com vários fabricantes fechando ou restringindo sua produção.

A perspectiva é de que as empresas e seus parceiros fornecedores tracem como estratégia alterações não apenas referentes as práticas de segurança de seus funcionários, mas a longo prazo, revisem suas oportunidades de produção, automação, armazenamento e qualquer outra que resista às interrupções.

Desde o início do segundo semestre, diversos setores estão sofrendo com a falta de insumos o que acaba refletindo no aumento dos preços de matéria-prima. Na

³ Há uma tolerância de 1,5 percentual, portanto, podendo ir de 2,25% até 5,25%.

indústria houve alta de até 35% dos insumos utilizados no processo produtivo, além de haver também escassez de alguns suprimentos.

Especificamente no caso do setor plástico, o desabastecimento de uma série de resinas plásticas – em especial o polipropileno⁴ utilizado na fabricação de embalagens para utilidades domésticas, artigos de beleza, equipamento de proteção individual e brinquedos – tem desafiado o planejamento das indústrias.

Com a retomada da indústria e vendas de embalagens, o setor apresentou crescimento de 5,5% em 2020 quando comparado ao ano anterior, sendo este o maior nível – foram 3.815.300 toneladas produzidas de caixas, acessórios e chapas de papelão ondulado no ano de 2020 – alcançado desde 2005 e maior crescimento anual desde 2010, segundo dados divulgados pela Associação Brasileira de Embalagens em Papel (Empapel).

Tal resultado é fruto principalmente do aumento na demanda por alimentos e produtos de higiene e limpeza – fato que vem produzindo desequilíbrio na cadeia de produção de embalagens e plásticos desde o primeiro semestre de 2020.

A perspectiva era de que a oferta de resina apresentasse maior estabilidade a partir deste início de ano. No entanto, tal situação não tem sido observada até então, o que tem gerado repasse no aumento de custos para o consumidor.

Um outro problema encontrado, neste momento, diz respeito a parada para a manutenção da planta da Braskem no mês de fevereiro, momento em que há aumento no preço. Especialistas do setor argumentam que uma saída seria a importação, o que

⁴ Seguindo a mesma tendência, mas em grau menos acentuado estão as resinas de polietileno de baixa densidade utilizadas nas embalagens de alimentos e supermercados.

não é definitivamente uma solução, uma vez que o imposto sobre importações é um dos mais altos do mundo: 14% no Brasil, enquanto a média nos países da Organização para a Cooperação e Desenvolvimento Econômico (OCDE) é de 6,5%.

Diante desse quadro, empresários do setor se mostram otimistas. A perspectiva é de que haja um crescimento de 20 a 30% das plantas neste ano admitindo que as dificuldades com insumo sejam resolvidas e que o consumo, ao menos, se mantenha.

2.2. Situação da recuperanda

Na última reunião virtual realizada no dia 18 de agosto, junto aos representantes da recuperanda, nos foi narrado que a empresa já está com 70% da capacidade, com carteira para 60 (sessenta) dias.

Igualmente os representantes da recuperanda informaram escassez de matéria-prima. Todavia a produção e as vendas estão sendo regularmente retomadas, não havendo inadimplência.

Confirmaram também seus representantes que as metas estão dentro do orçamento previsto para o mês de agosto.

A recuperanda mencionou que as medidas governamentais oferecidas foram encerradas, momento em que os 4 (quatro) turnos da empresa foram retomados, com perspectivas de contratação.

Ao questionarmos a respeito de casos positivos de COVID-19 fomos informados que um colaborador testou positivo, o qual já foi reintegrado. Neste sentido, as medidas de higiene foram ainda mais intensificadas.



3. Visão Geral da Recuperanda

Neste ponto, será apresentada a composição societária da empresa, assim como, eventuais alterações no que diz respeito às participações societárias. Não menos importante, também relacionaremos os estabelecimentos e filiais (quando houver), com breve descritivo da atividade desenvolvida em cada um, quando segmentada ou diferenciada.

3.1. Da empresa

A recuperanda inicia sua trajetória desempenhando atividades como a produção e comercialização de bobinas picotadas – visando atender à exigência do setor varejista, bem como ao segmento de distribuição de embalagens. Após alguns anos, também passa a produzir sacolas plásticas.

Informações	Cartaplast do Brasil
Tipo de Estabelecimento	Matriz
Razão Social	Cartaplast do Brasil Eireli
Nome Fantasia	N/A
Data de Abertura	12/12/1991
CNPJ	67.467.845/0001-62
Inscrição Estadual	194.039.973.111
Endereço	Rua Doutor José Luiz Viana Coutinho, 331
Complemento	N/A
Bairro	Jardim Paineiras
Cidade	Avaré
Estado	SP
CEP	18705-685
Natureza Jurídica	230-5 - Empresa Individual de Responsabilidade Limitada
CNAE Principal	22.22-6-00 - Fabricação de embalagens de material plástico
CNAE Secundários	49.30-2-02 - Transporte rodoviário de carga, exceto produtos perigosos e mudanças, intermunicipal, interestadual e internacional 46.86-9-02 - Comércio atacadista de embalagens 52.23-1-00 - Estacionamento de veículos
Capital Social (R\$)	2.000.000,00
Sócio(s)	Herbert Rolim Pinheiro

A recuperanda possui filial à Rua Engenheiro Fernando de Abreu Pereira, número 191, Bairro Sarandí, na cidade de Porto Alegre. No entanto e, conforme informado



na petição inicial da recuperação judicial, esta encontra-se em processo de encerramento, sem quaisquer atividades.

3.2. Da estrutura organizacional

A recuperanda apresenta a seguinte estrutura organizacional:

Período	Número de funcionários
Junho/2020	43
Julho/2020	45
Agosto/2020	47
Setembro/2020	47
Outubro/2020	45
Novembro/2020	45
Dezembro/2020	45

O quadro de funcionários manteve-se estável nos últimos três meses, conforme tabela acima.

4. Informações Econômicas e Contábeis

De acordo com o IBRACON (NPC 27):

[...] as demonstrações contábeis são uma representação monetária estruturada da posição patrimonial e financeira em determinada data e das transações realizadas por uma entidade no período findo nessa data. O objetivo das demonstrações contábeis de uso geral é fornecer informações sobre a posição patrimonial e financeira, o resultado e o fluxo financeiro de uma entidade, que são úteis para uma ampla variedade de usuários na tomada de decisões. As demonstrações contábeis também mostram os resultados do

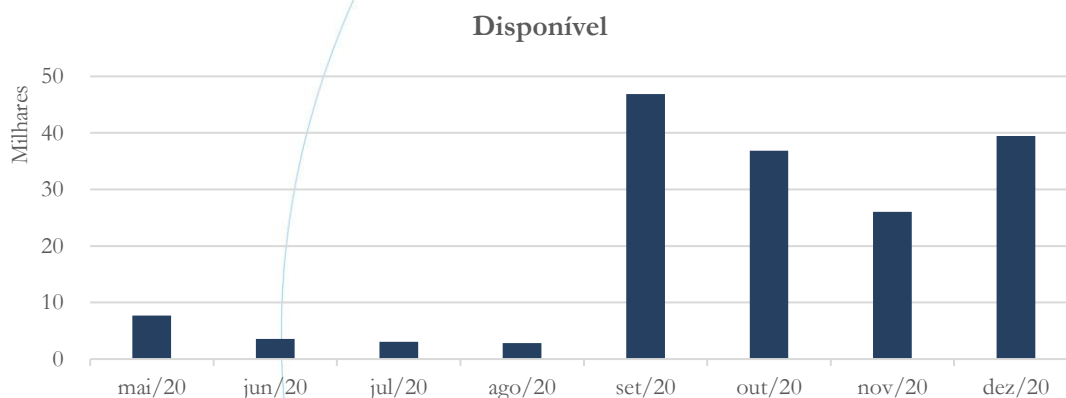
gerenciamento, pela Administração, dos recursos que lhe são confiados.

4.1. Balanço Patrimonial

O Balanço Patrimonial, como demonstração contábil, tem por objetivo evidenciar de forma qualitativa e quantitativamente – em uma determinada data – a posição patrimonial e financeira da empresa.

4.1.1. Disponível⁵

Gráfico 1



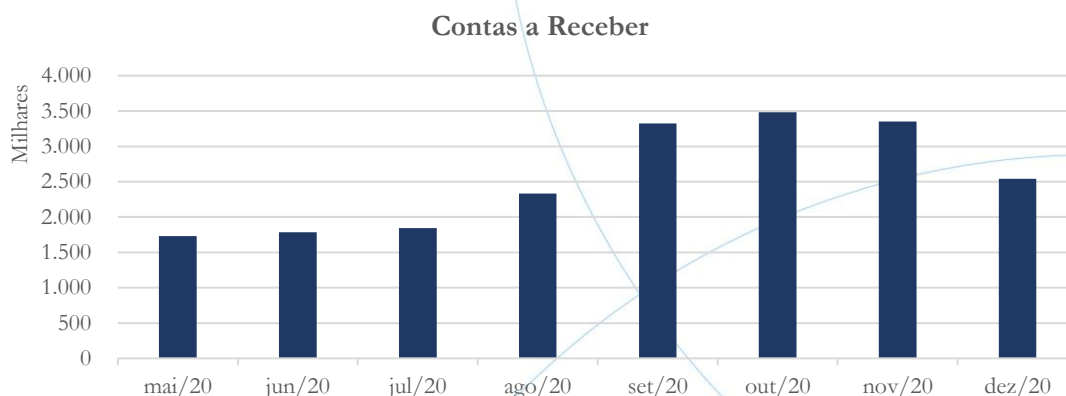
A conta disponível apresentou diminuição no saldo referente aos meses de outubro (21,38%) e novembro (29,38%), registrando posterior alta de 51,50% em dezembro/2020.

4.1.2. Contas a Receber

⁵ A conta disponível das recuperandas é composta pelas linhas: caixa, bancos e aplicações



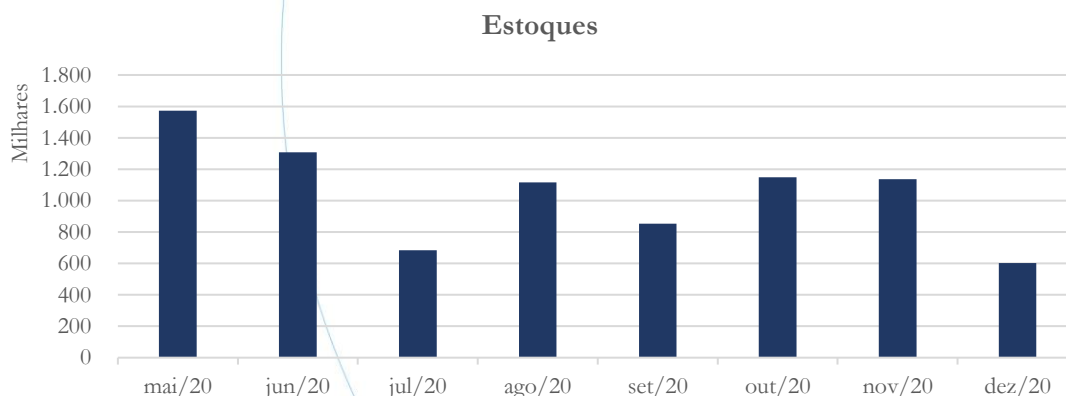
Gráfico 2



O contas a receber registrou um aumento de 4,75% em outubro/2020, apresentando posterior tendência de queda, dado a diminuição contabilizada nos meses de novembro/2020 e dezembro/2020 – de 3,69% e 24,24%, respectivamente.

4.1.3. Estoques

Gráfico 3



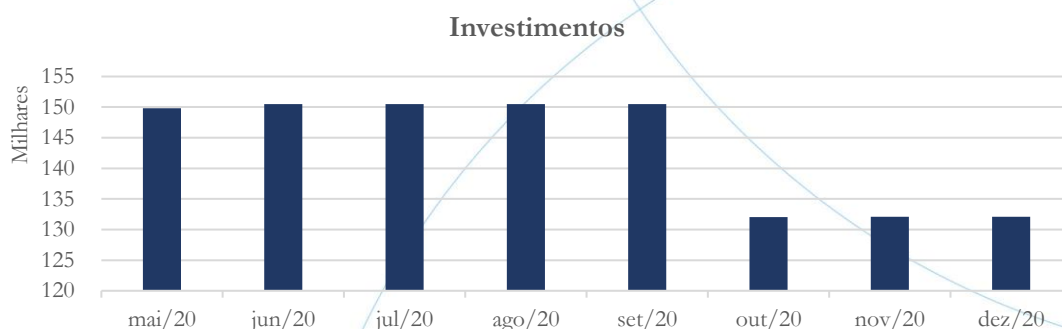
A conta estoques registrou aumento de 34,59% em outubro/2020, apresentando posterior diminuição no saldo referente aos meses de novembro (1,05%) e dezembro



(47,03%). Vale ressaltar que o saldo contabilizado neste último mês foi o mais do período em análise⁶.

4.1.4. Investimentos

Gráfico 4



O saldo da conta investimentos apresentou diminuição de 12,25% em outubro/2020, mantendo-se estável nos meses de novembro/2020 e dezembro/2020 - conforme gráfico acima.

4.1.5. Imobilizado

A lei 11.101/05 – que regula a recuperação judicial, a extrajudicial e a falência do empresário e da sociedade empresária – em seu art. 66, aponta que:

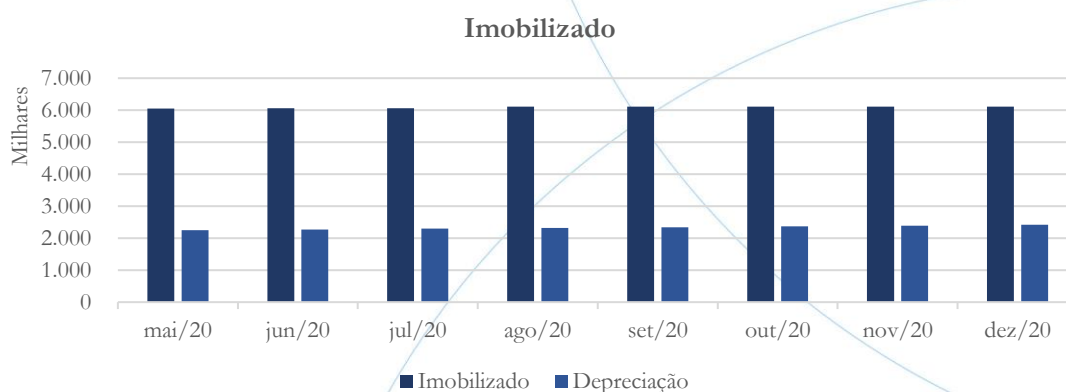
Após a distribuição do pedido de recuperação judicial, o devedor não poderá alienar ou onerar bens ou direitos de seu ativo permanente, salvo evidente utilidade reconhecida pelo juiz, depois de

⁶ Questionada anteriormente, a recuperanda nos informou que a diminuição deve-se a uma política da empresa de trabalhar com menor volume de estoques a fim de reduzir o capital investido nesse ativo.



ouvido o Comitê, com exceção daqueles previamente relacionados no plano de recuperação judicial.

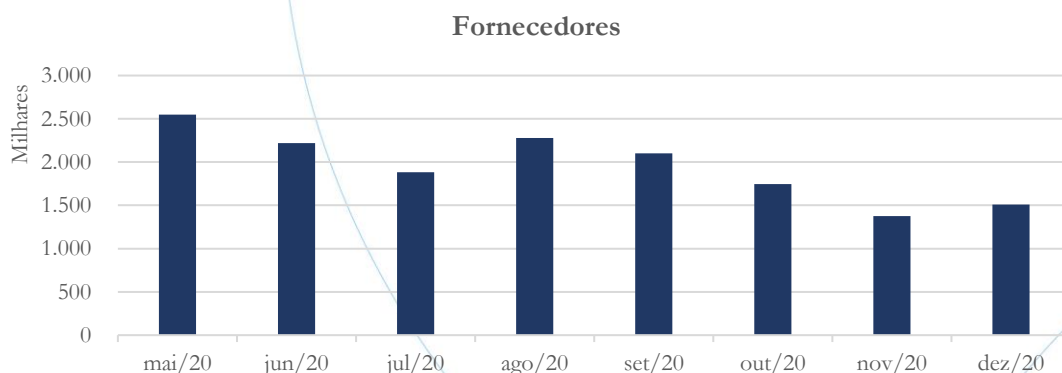
Gráfico 5



O saldo do imobilizado apresentou estabilidade no período em análise, enquanto a depreciação registrou aumento nos meses de outubro (1,05%), novembro (1,04%) e dezembro (1,03%).

4.1.6. Fornecedores

Gráfico 6

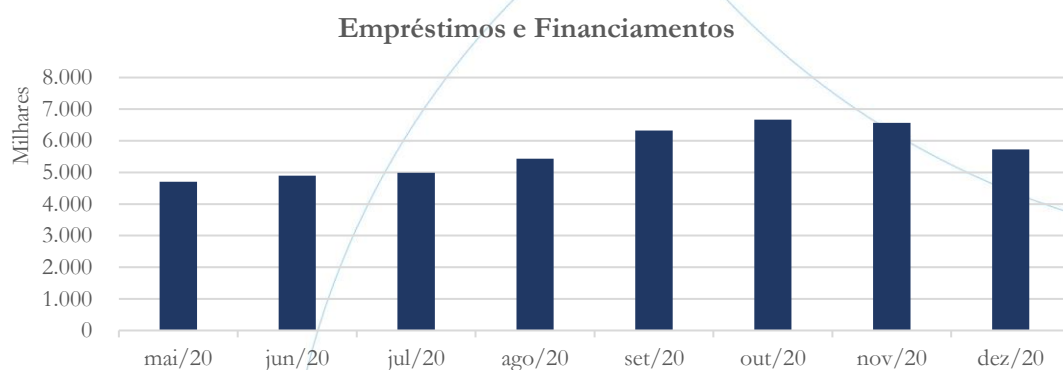




O saldo da conta fornecedores registrou diminuição nos meses de outubro (16,83%) e novembro (21,14%), enquanto no mês de dezembro/2020 este apresentou aumento de 9,50%. Vale observar que a empresa apresentou tendência de queda entre o período de agosto/2020 a novembro/2020.

4.1.7. Empréstimos e Financiamentos

Gráfico 7

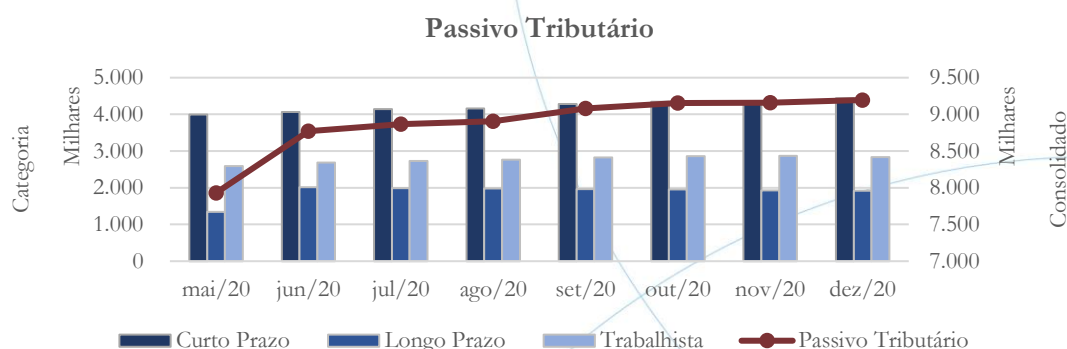


A conta empréstimos e financiamentos apresentou aumento de 5,52% em outubro/2020, seguido de diminuição nos meses de novembro (1,52%) e dezembro (12,81%).

4.1.8. Passivo Tributário



Gráfico 8



O passivo tributário consolidado registrou aumento de 0,82% em outubro, de 0,06% em novembro e 0,40% em dezembro/2020. Ou seja, de uma forma geral, o passivo tributário vem com tendência de alta para os últimos três meses.

A tabela abaixo demonstra o passivo tributário por fazenda, conforme informado nos balancetes da empresa:

Passivo Tributário Por Fazenda	Set/20	Out/20	Nov/20	Dez/20
Municipal	2.981,26	2.981,26	2.981,26	2.981,26
Estadual	1.055.779,43	1.043.976,84	1.020.371,66	1.008.569,07
Federal	4.932.573,34	4.990.153,02	5.006.388,19	5.087.474,46
Previdenciário	2.636.636,72	2.642.104,75	2.676.817,47	2.739.842,54
Totais:	8.627.970,75	8.679.215,87	8.706.558,58	8.838.867,33

No mês de dezembro/2020, o passivo federal representou 57,56% do total, seguido pelo previdenciário com 31% e pelo estadual com 11,41%.

4.2. Demonstração do Resultado do Exercício

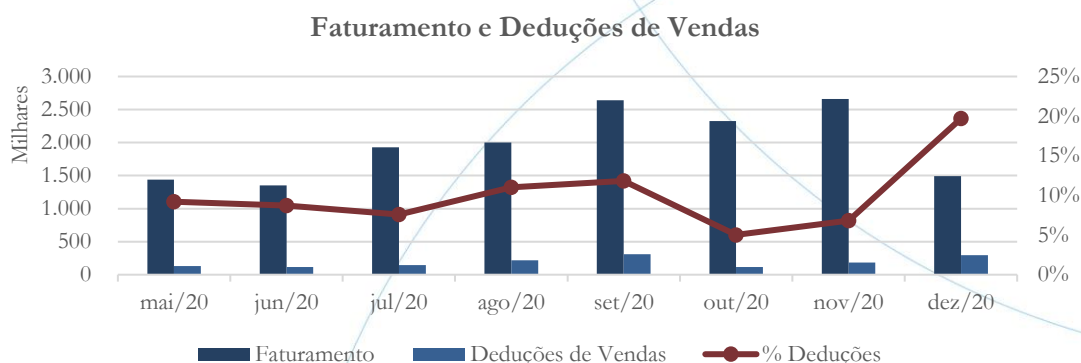
A Demonstração do Resultado do Exercício (DRE), como relatório contábil é confeccionada junto com o Balanço Patrimonial e oferece uma síntese econômica das



atividades operacionais e não operacionais permitindo visualizar assim se a empresa está gerando lucro ou prejuízo, em um determinado período.

4.2.1. Faturamento e Deduções de Vendas

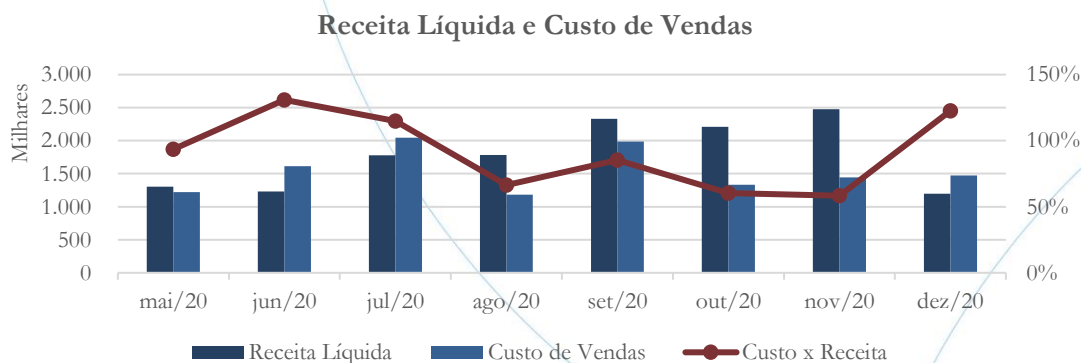
Gráfico 9



No mês de outubro/2020, o faturamento apresentou diminuição de 11,96%, seguido de aumento de 14,35% em novembro, enquanto no mês de dezembro/2020 a queda foi de 43,85%. A dedução de vendas apresentou queda de 62,59% em outubro, alta de 55,64% em novembro e aumento de 61,68% em dezembro/2020.

4.2.2. Receita Líquida e Custo de Vendas

Gráfico 10

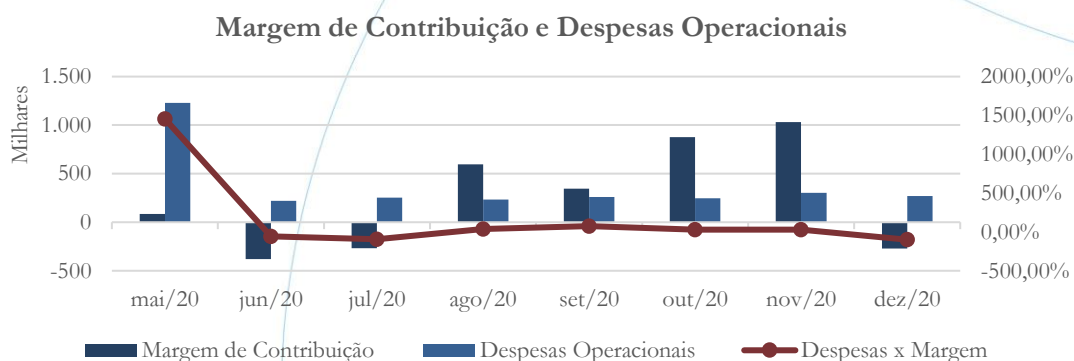




A conta receita líquida, no mês de outubro, apresentou diminuição de 5,17%, seguido de aumento de 12,16% em novembro, enquanto no mês de dezembro houve queda de 51,60%. A conta de custos teve uma queda de 32,84% em outubro, apresentando posterior aumento no saldo referente aos meses de novembro (8,44%) e dezembro (1,78%). Vale lembrar que em dezembro houve queda no faturamento.

4.2.3. Margem de Contribuição e Despesas Operacionais

Gráfico 11

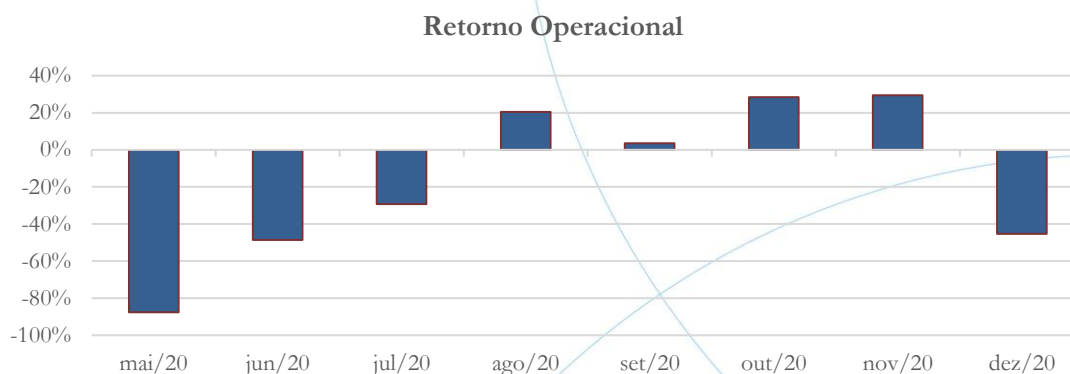


A margem de contribuição apresentou elevação de 154,14% em outubro/2020, seguido de aumento de 17,82% em novembro, enquanto no mês de dezembro/2020 seu saldo foi negativo – conforme gráfico acima. As despesas operacionais registraram diminuição de 5,09% no saldo referente ao mês de outubro, enquanto no mês de novembro houve aumento de 21,73% e no mês de dezembro/2020, nova diminuição de 9,97% foi registrada.

4.2.4. Resultado Operacional (EBIT)



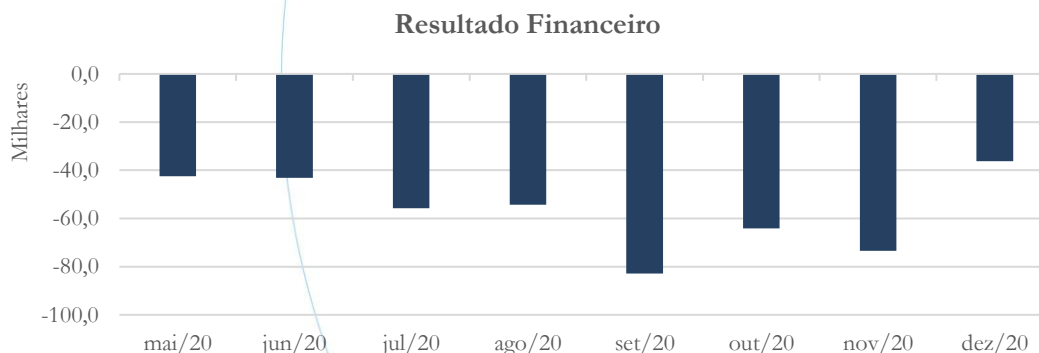
Gráfico 12



A recuperanda apresentou o resultado operacional com melhoras no mês de outubro e novembro. Porém no mês de dezembro/2020, registrou queda em 45,31% – conforme gráfico acima.

4.2.5. Resultado Financeiro

Gráfico 13

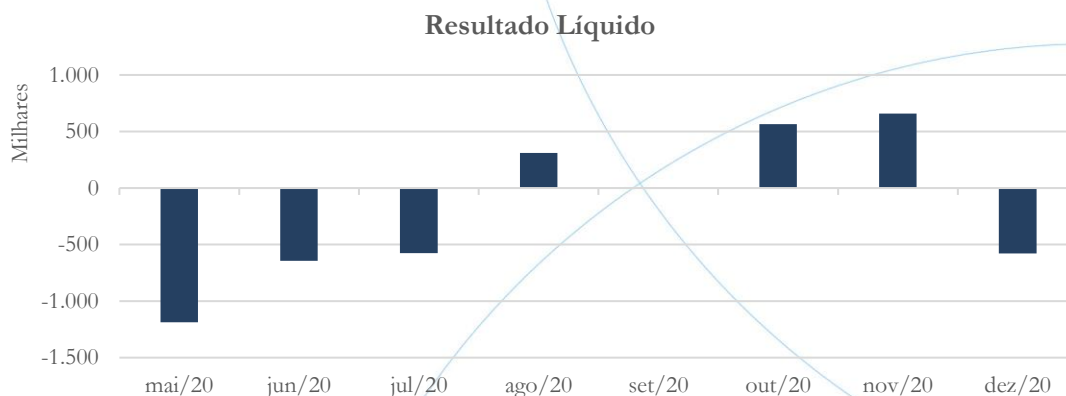


O resultado financeiro registrou diminuição de 22,56% no saldo negativo referente ao mês de outubro, seguido de aumento de 14,40% no mês de novembro, enquanto no mês de dezembro este apresentou melhora de 50,75%. Cabe salientar que os números ainda se apresentam de forma negativa, devido as despesas financeiras.



4.2.6. Resultado Líquido

Gráfico 14



O resultado líquido registrou saldo positivo nos meses de outubro e novembro/2020. No entanto, no mês de dezembro/2020 a recuperanda apresentou prejuízo líquido no valor de R\$ 579.554,00 – conforme gráfico acima.

4.3. Índices e Indicadores

Os índices e indicadores são resultados obtidos através da análise contábil da empresa, os quais fornecem informações relevantes a respeito das operações realizadas possibilitando uma melhor avaliação, via fórmulas matemáticas, na averiguação das demonstrações financeiras.

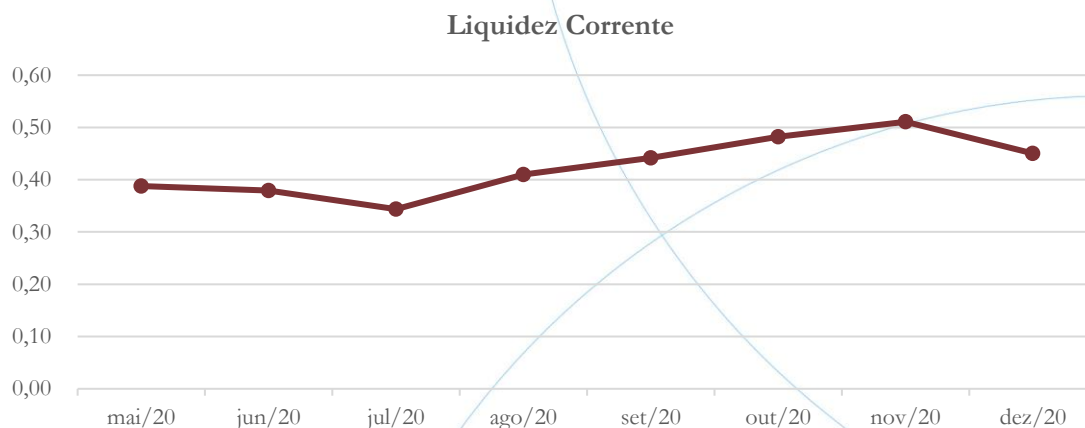
4.3.1. Liquidez Corrente

A liquidez corrente⁷ – obtida através da razão entre o ativo circulante e o passivo circulante – tem como objetivo demonstrar se a empresa está cumprindo com as obrigações imediatas, ou seja, àquelas de curto prazo.

⁷ Quanto maior for o índice encontrado, melhor é a situação de liquidez da empresa.



Gráfico 15



A recuperanda apresentou diminuição na capacidade de pagamento a curto prazo, uma vez que, no mês de dezembro, esta possuía R\$ 0,45 para cada R\$ 1,00 de dívida adquirida.

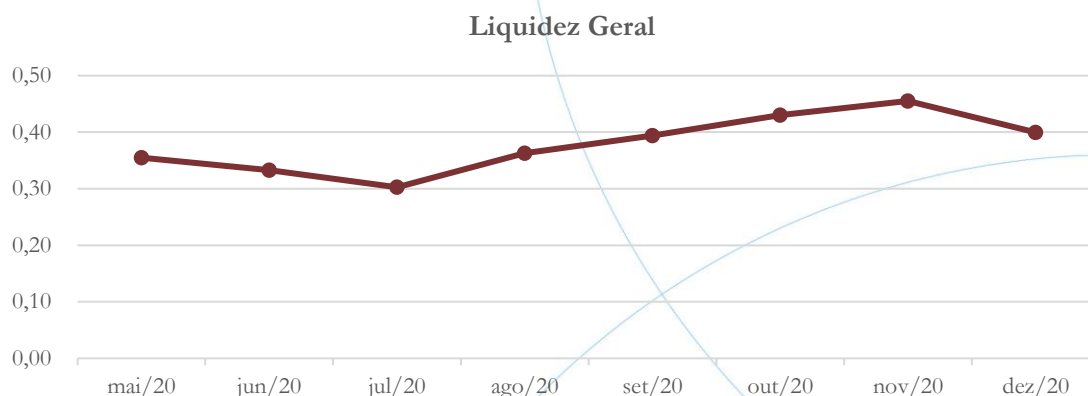
4.3.2. Liquidez Geral

Objetiva comparar a capacidade da empresa a curto e a longo prazo⁸. Neste sentido, quando o resultado deste for menor que 1, em tese, a empresa estaria com problemas financeiros e, conseqüentemente, apresentaria dificuldades em cumprir suas obrigações.

⁸ Calcula-se a liquidez geral através da soma do ativo circulante e realizável a longo prazo dividido pela soma do passivo circulante e não circulante.



Gráfico 16

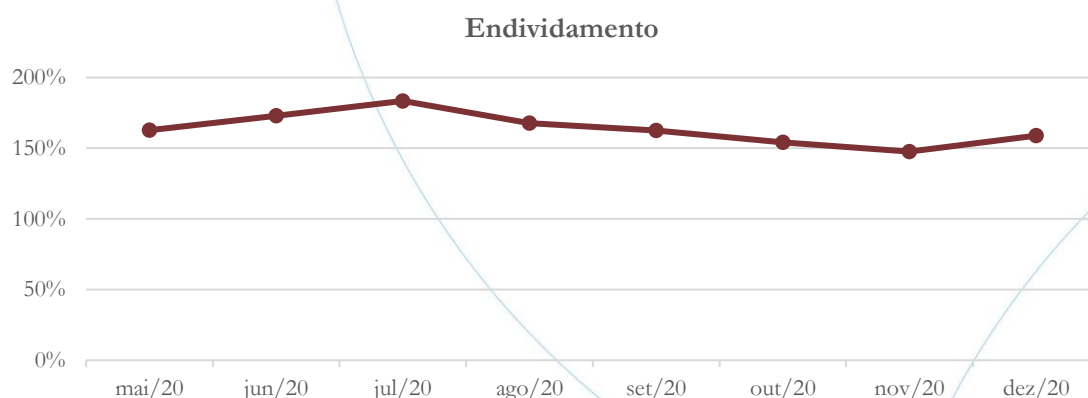


Considerando o curto e o longo prazo, a empresa apresentou R\$ 0,40 para cada R\$ 1,00 de dívida adquirida no mês de dezembro/2020. Podemos observar que apresentava tendência de alta para os meses de setembro, outubro e novembro, entretanto, essa apresentou diminuição no mês de dezembro.

4.3.3. Endividamento

O objetivo deste índice é verificar o percentual de capital de terceiros que a empresa utiliza naquele período em análise. Neste sentido, quanto mais elevado for o índice, maior o grau de endividamento no andamento de suas atividades.

Gráfico 17



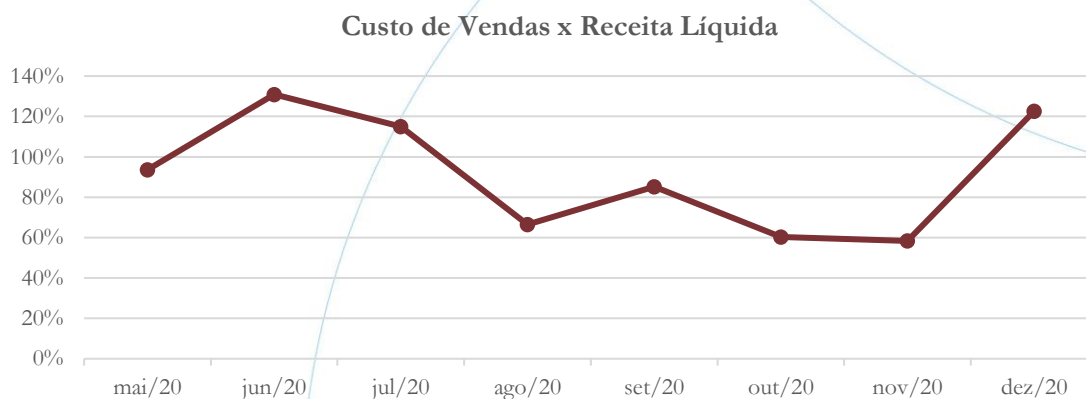


O endividamento geral foi de 159% em dezembro/2020. Indicando alta participação do capital de terceiros na operação.

4.3.4. Participação do Custo de Vendas

Mostra a participação do custo de vendas na receita líquida auferida em cada período.

Gráfico 18



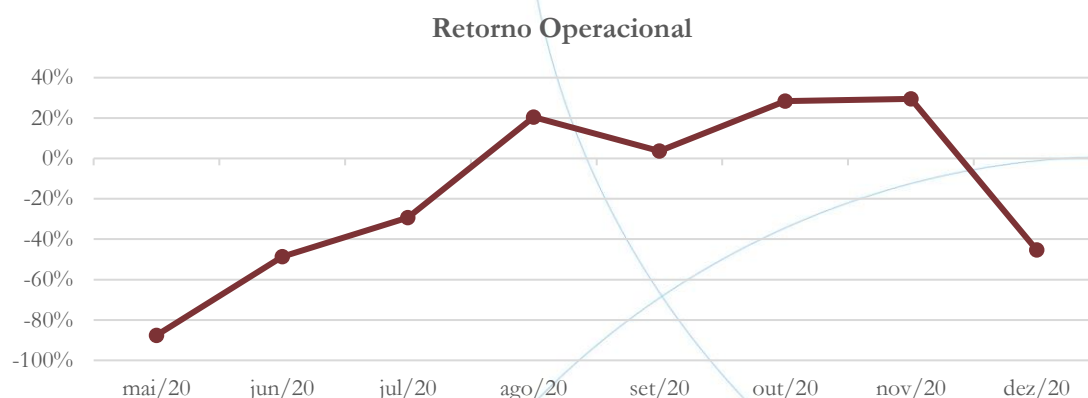
O custo de vendas representou 122,68% em dezembro/2020. Fato ocorrido devido a queda no faturamento e alta devolução nas vendas. Entretanto, o custo deveria ser menor.

4.3.5. Resultado da operação

O EBITDA (*Earnings before interests, taxes, depreciation and amortizations*) – resultado antes dos juros, impostos, depreciação e amortizações – que mede o resultado da operação. Neste sentido, este nos mostra quanto dinheiro é gerado pelos ativos operacionais.



Gráfico 19

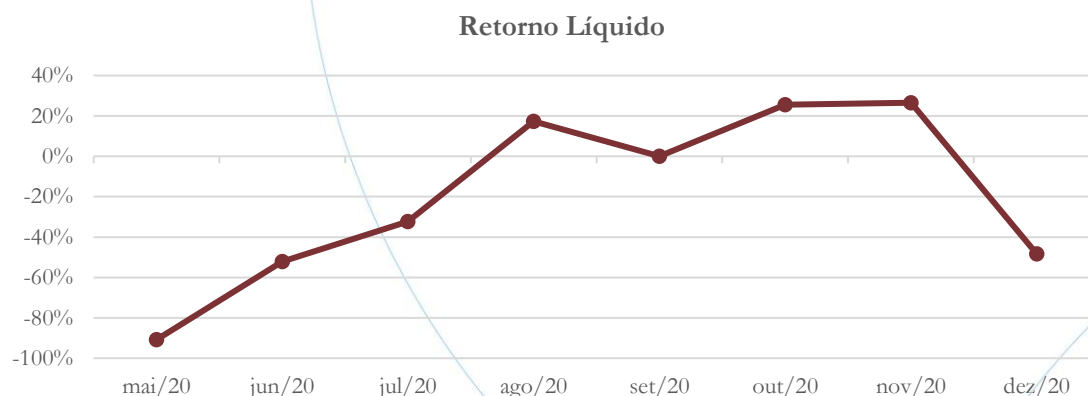


O retorno operacional manteve tendência de alta para os meses de outubro e novembro. No entanto, no mês de dezembro/2020, apresentou retorno negativo.

4.3.6. Retorno Líquido

O resultado líquido desconsidera todos os fatores que influenciam o resultado de uma operação, ou seja, depreciação, amortizações, juros pagos e recebidos, receitas e despesas não operacionais, impostos sobre lucro, entre outros – isto é, apresenta o lucro que o ativo realmente oferece à empresa.

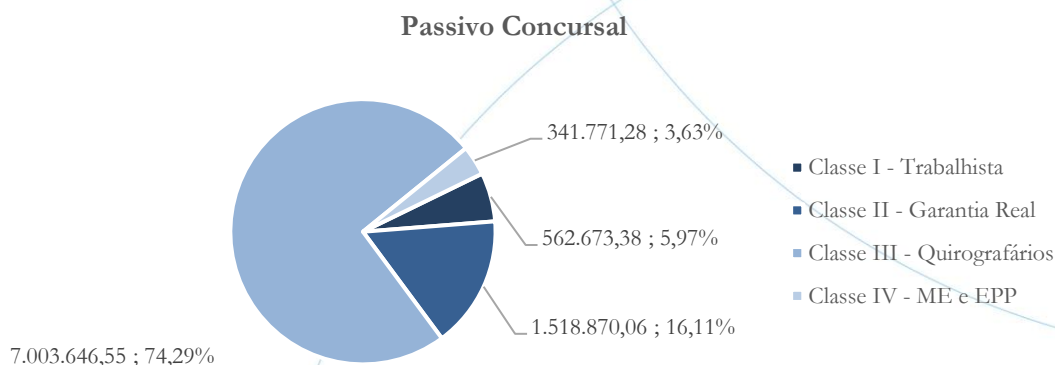
Gráfico 20





O retorno líquido, também segue as características do retorno operacional, apresentando queda em dezembro/2020, demonstrando um retorno negativo.

5. Passivo Concursal



Conforme a lista do artigo 7º, da Lei 11.101/2005, o total do passivo sujeito a recuperação judicial perfaz o valor de R\$ 9.426.961,27 com 152 credores, divididos conforme a tabela abaixo.

Classe de Credores	Quantidade de Credores	Valor do Crédito	Participação
Classe I - Trabalhista	64	562.673,38	5,97%
Classe II - Garantia Real	3	1.518.870,06	16,11%
Classe III - Quirografários	59	7.003.646,55	74,29%
Classe IV - ME e EPP	26	341.771,28	3,63%
Totais:	152	9.426.961,27	100,00%

A Classe I possui 64 credores representando 5,97% do crédito total, enquanto na Classe II há 3 credores representando 16,11% do valor. Na Classe III há 59 credores, os quais representam 74,29% do passivo concursal, enquanto na Classe IV há 26 credores, com 3,63% do total.

6. Análise e considerações finais

A Cartaplast, no mês de dezembro, apresentou queda no faturamento. Segundo a recuperanda este deve-se:

(...) à quebra de uma extrusora no final de novembro e esta extrusora produz 2.800 kg dia de filme plástico que vai ser transformado em sacolas plásticas e ou bobinas picotadas.

Somado a este fator, importante ressaltar que embora o setor de atividades – conforme acima mencionado – e a própria recuperanda tenha chamado a atenção para o fato da falta de matéria-prima, bem como do aumento no preço desta, vale observar que estes não foram repassados na mesma velocidade e proporção pela empresa, impactando o capital de giro e despesas financeiras – fato que colaborou para o saldo negativo na margem de contribuição do mês de dezembro/2020.

No mais, continuaremos acompanhando!

7. Acompanhamento processual

Recuperação Judicial

Processo n. 1002111-17.2020.8.26.0073

1ª Vara Cível do Foro de Avaré

ADMINISTRAÇÃO
JUDICIAL

06/01/2020	• Petição inicial
03/06/2020	• Deferimento Pedido de Homologação da RJ
03/07/2020	• Relação de credores carreada aos autos
04/08/2020	• Plano de Recuperação Judicial protocolado

Para verificação do andamento processual acesse o site: www.r4cempresarial.com.br

8. Anexos

Empres CARTAPLAST DO BRASIL EIRELI
C.N.P. 67.467.845/0001-62
Balanco 31/10/2020

Folha: 0001
Emissao: 26/11/2020
Hora: 13:48:23

Descrição
ATIVO
ATIVO CIRCULANTE
DISPONIVEL
CAIXA
BANCOS CONTA MOVIMENTO
APLICACOES FINANCEIRAS LIQUIDEZ
CLIENTES
OUTROS CREDITOS
TITULOS A RECEBER
ADIANTAMENTOS A SOCIOS
TRIBUTOS A RECUPERAR/COMPENSAR
APLICACOES FINANCEIRAS
APLICACOES FINANCEIRAS REND.
ESTOQUE
MERCADORIAS, PRODUTOS E INSUMOS
ATIVO NAO-CIRCULANTE
OUTROS CREDITOS
DEPOSITOS JUDICIAIS
INVESTIMENTOS
OUTROS INVESTIMENTOS
IMOBILIZADO
IMOVEIS
MOVEIS E UTENSILIOS
MAQUINAS, EQUIPAMENTOS E
VEICULOS
OUTRAS IMOBILIZACOES
(-) DEPRECIACOES E AMORTIZACOES

BALANÇO PATRIMONIAL

Saldo Atual	Descrição	Saldo Atual
11.523.108,46d	PASSIVO	11.523.108,46c
7.625.745,17d	PASSIVO CIRCULANTE	15.822.678,09c
36.869,14d	EMPRÉSTIMOS E FINANCIAMENTOS	6.668.524,63c
1.453,49d	EMPRÉSTIMOS	5.410.914,01c
35.402,07d	FINANCIAMENTOS	1.257.610,62c
13,58d	FORNECEDORES	1.746.657,18c
3.481.727,22d	FORNECEDORES	1.746.657,18c
3.481.727,22d	OBRIGAÇÕES TRIBUTÁRIAS	4.344.778,84c
2.947.271,04d	IMPOSTOS E CONTRIBUIÇÕES A RECOLHER	4.344.778,84c
55.383,19c	OBRIGAÇÕES TRABALHISTAS E PREVIDENCIÁRIAS	2.858.113,59c
78.014,87d	OBRIGAÇÕES TRABALHISTAS E PREVIDENCIÁRIAS	123.800,45c
114.117,00d	OBRIGAÇÕES COM O PESSOAL	2.389.553,00c
2.810.522,36d	ENCARGOS TRABALHISTAS	344.760,14c
11.146,86d	PROVISÕES	204.603,85c
11.146,86d	OUTRAS OBRIGAÇÕES	204.603,85c
1.148.730,91d	CONTAS A PAGAR	1.951.307,84c
1.148.730,91d	PASSIVO NÃO-CIRCULANTE	1.951.307,84c
3.897.363,29d	PASSIVO EXIGÍVEL A LONGO PRAZO	1.951.307,84c
21.066,32d	OBRIGAÇÕES PREVIDENCIÁRIAS E TRIBUTÁRIAS	6.250.877,47d
21.066,32d	PATRIMÔNIO LÍQUIDO	2.000.000,00c
132.053,03d	CAPITAL SOCIAL	2.000.000,00c
132.053,03d	CAPITAL SUBSCRITO	3.226.034,74c
3.744.243,94d	RESERVAS	3.226.034,74c
2.649.366,33d	RESERVAS DE CAPITAL	11.476.912,21d
17.820,73d	LUCROS OU PREJUÍZOS ACUMULADOS	11.476.912,21d
2.788.544,05d	LUCROS OU PREJUÍZOS ACUMULADOS	
616.490,00d		
40.775,70d		
2.368.752,87c		

Alberto Zanata Godinho Lopes
CPF: 355.744.408-22
CRC: 1SP - 304755/O-7

ALBERTO ZANATA GODINHO LOPES
Reg. no CRC - SP sob o No. 1SP304755/O-7
CPF: 355.744.408-22

HERBERT/ROLIM PINHEIRO
SOCIO ADMINISTRADOR
CPF: 556.779.328-68

DEMONSTRAÇÃO DO RESULTADO DO EXERCÍCIO EM 31/10/2020

Descrição	RECEITA BRUTA
DEDUÇÕES DA RECEITA BRUTA	
CUSTOS	(116.871,86)
RECEITA LÍQUIDA	(1.333.123,09)
LUCRO BRUTO	876.120,59
DESPESAS OPERACIONAIS	876.120,59
DESPESAS COM VENDAS	(347.235,83)
DESPESAS ADMINISTRATIVAS	(138.391,60)
RECEITAS FINANCEIRAS	(208.844,23)
OUTRAS RECEITAS OPERACIONAIS	11,33
RESULTADO OPERACIONAL	35.428,39
RESULTADO ANTES DO IR E CSL	564.324,48
LUCRO LÍQUIDO DO EXERCÍCIO	564.324,48
Saldo Atual	2.326.115,54

Alberto Zanata Godinho Lopes
CPF: 355.744.408-22
CRC: 1SP - 304755/O-7

ALBERTO ZANATA GODINHO LOPES
Reg. no CRC - SP sob o No. 1SP304755/O-7
CPF: 355.744.408-22

HERBERT ROLIM PINHEIRO
SOCIO ADMINISTRADOR
CPF: 556.779.328-68

CARTAPLAST DO BRASIL EIRELI

C.N.P.J. 67.467.845/0001-62

Balanço encerrado em: 30/11/2020

BALANÇO PATRIMONIAL

Descrição	Saldo Atual
ATIVO	11.744.628,25d
ATIVO CIRCULANTE	7.871.860,18d
DISPONÍVEL	26.036,74d
CAIXA	1.475,88d
BANCOS CONTA MOVIMENTO	24.450,94d
APLICAÇÕES FINANCEIRAS LIQUIDEZ IMEDIATA	109,92d
CLIENTES	3.353.329,17d
DUPLICATAS A RECEBER	3.353.329,17d
OUTROS CRÉDITOS	3.344.675,54d
TÍTULOS A RECEBER	13.571,06d
ADIANTAMENTOS A FORNECEDORES	307.514,87d
ADIANTAMENTOS A SÓCIOS	165.251,54d
TRIBUTOS A RECUPERAR/COMPENSAR	2.858.338,07d
APLICAÇÕES FINANCEIRAS	11.146,86d
APLICAÇÕES FINANCEIRAS REND. PREFIXADOS	11.146,86d
ESTOQUE	1.136.671,87d
MERCADORIAS, PRODUTOS E INSUMOS	1.136.671,87d
ATIVO NÃO-CIRCULANTE	3.872.768,07d
OUTROS CRÉDITOS	21.066,32d
DEPÓSITOS JUDICIAIS	21.066,32d
INVESTIMENTOS	132.064,32d
OUTROS INVESTIMENTOS PERMANENTES	132.064,32d
IMOBILIZADO	3.719.637,43d
IMÓVEIS	2.649.366,33d
MÓVEIS E UTENSÍLIOS	17.820,73d
MÁQUINAS, EQUIPAMENTOS E FERRAMENTAS	2.788.544,05d
VEÍCULOS	616.490,00d
OUTRAS IMOBILIZAÇÕES	40.775,70d
(-) DEPRECIações E AMORTIZAÇÕES ACUMULADAS	2.393.359,38c

HERBERT ROLIM PINHEIRO
SÓCIO ADMINISTRADOR
CPF: 556.779.328-68

Descrição	Saldo Atual
PASSIVO	11.744.628,25c
PASSIVO CIRCULANTE	15.410.409,44c
EMPRÉSTIMOS E FINANCIAMENTOS	6.567.107,43c
EMPRÉSTIMOS	5.309.496,81c
FINANCIAMENTOS	1.257.610,62c
FORNECEDORES	1.377.445,98c
FORNECEDORES	1.377.445,98c
OBRIGAÇÕES TRIBUTÁRIAS	4.360.622,08c
IMPOSTOS E CONTRIBUIÇÕES A RECOLHER	4.360.622,08c
OBRIGAÇÕES TRABALHISTAS E PREVID	2.871.372,37c
OBRIGAÇÕES COM O PESSOAL	123.833,36c
ENCARGOS TRABALHISTAS	2.424.657,65c
PROVISÕES	322.881,36c
OUTRAS OBRIGAÇÕES	233.861,58c
CONTAS A PAGAR	233.861,58c
PASSIVO NÃO-CIRCULANTE	1.927.702,66c
PASSIVO EXIGÍVEL A LONGO PRAZO	1.927.702,66c
OBRIGAÇÕES PREVIDENCIÁRIAS E TRIBUTÁRIAS	1.927.702,66c
PATRIMÔNIO LÍQUIDO	5.593.483,85d
CAPITAL SOCIAL	2.000.000,00c
CAPITAL SUBSCRITO	2.000.000,00c
RESERVAS	3.226.034,74c
RESERVAS DE CAPITAL	3.226.034,74c
LUCROS OU PREJUÍZOS ACUMULADOS	10.819.518,59d
LUCROS OU PREJUÍZOS ACUMULADOS	10.819.518,59d

ALBERTO ZANATA GODINHO LOPES
CRC No. 1SP304755/O-7
CPF: 355.744.408-22

DEMONSTRAÇÃO DO RESULTADO DO EXERCÍCIO EM 30/11/2020

Descrição	Saldo Atual
RECEITA BRUTA	2.659.820,72
DEDUÇÕES DA RECEITA BRUTA	(181.904,31)
CUSTOS	(1.445.680,53)
RECEITA LÍQUIDA	1.032.235,88
LUCRO BRUTO	1.032.235,88
DESPESAS OPERACIONAIS	(383.338,45)
DESPESAS COM VENDAS	(124.359,12)
DESPESAS ADMINISTRATIVAS	(258.979,33)
RECEITAS FINANCEIRAS	0,08
OUTRAS RECEITAS OPERACIONAIS	8.496,11
RESULTADO OPERACIONAL	657.393,62
RESULTADO ANTES DO IR E CSL	657.393,62
LUCRO LÍQUIDO DO EXERCÍCIO	657.393,62

HERBERT ROLIM PINHEIRO
 SOCIO ADMINISTRADOR
 CPF: 556.779.328-68

ALBERTO ZANATA GODINHO LOPES
 Reg. no CRC - SP sob o No. 1SP304755/O-7
 CPF: 355.744.408-22

Empresa: CARTAPLAST DO BRASIL EIRELI
C.N.P.J.: 67.467.845/0001-62
Balanço encerrado: 31/12/2020

BALANÇO PATRIMONIAL	
Descrição	Saldo Atual
ATIVO	Saldo Atual
ATIVO CIRCULANTE	PASSIVO
DISPONÍVEL	PASSIVO CIRCULANTE
CAIXA	EMPRÉSTIMOS E FINANCIAMENTOS
BANCOS CONTA MOVIMENTO	EMPRÉSTIMOS
APLICAÇÕES FINANCEIRAS LIQUIDEZ IMEDIATA	FINANCIAMENTOS
CLIENTES	FORNECEDORES
DUPLICATAS A RECEBER	FORNECEDORES
OUTROS CRÉDITOS	OBRIGAÇÕES TRIBUTÁRIAS
TÍTULOS A RECEBER	IMPOSTOS E CONTRIBUIÇÕES A RECOLHER
ADIANTAMENTOS A FORNECEDORES	OBRIGAÇÕES TRABALHISTAS E PREVIDENCIÁRIAS
ADIANTAMENTOS A SÓCIOS	OBRIGAÇÕES COM O PESSOAL
TRIBUTOS A RECUPERAR/COMPENSAR	ENCARGOS TRABALHISTAS
APLICAÇÕES FINANCEIRAS	PROVISÕES
APLICAÇÕES FINANCEIRAS REND. FIXADOS	OUTRAS OBRIGAÇÕES
ESTOQUE	CONTAS A PAGAR
MERCADORIAS, PRODUTOS E INSUMOS	PASSIVO NÃO-CIRCULANTE
ATIVO NÃO-CIRCULANTE	PASSIVO EXIGÍVEL A LONGO PRAZO
OUTROS CRÉDITOS	OBRIGAÇÕES PREVIDENCIÁRIAS E TRIBUTÁRIAS
DEPÓSITOS JUDICIAIS	PATRIMÔNIO LÍQUIDO
INVESTIMENTOS	CAPITAL SOCIAL
OUTROS INVESTIMENTOS PERMANENTES	CAPITAL SUBSCRITO
IMOBILIZADO	RESERVAS
IMÓVEIS	RESERVAS DE CAPITAL
MÓVEIS E UTENSÍLIOS	LUCROS OU PREJUÍZOS ACUMULADOS
MÁQUINAS, EQUIPAMENTOS E FERRAMENTAS	LUCROS OU PREJUÍZOS ACUMULADOS
VEÍCULOS	
OUTRAS IMOBILIZAÇÕES	
(-) DEPRECIACÕES E AMORTIZAÇÕES ACUMULADAS	

Alberto Zanata Godinho Lopes
CPF: 355.744.408-22
CRC: 1SP - 304755/O-7


ALBERTO ZANATA GODINHO LOPES
CRC N.º 1SP304755/O-7
CPF: 355.744.408-22

HERBERT ROLIM PINHEIRO
SOCIO ADMINISTRADOR
CPF: 556.779.328-68

DEMONSTRAÇÃO DO RESULTADO DO EXERCÍCIO EM 31/12/2020

Descrição	Saldo Atual
RECEITA BRUTA	1.493.471,71
DEDUÇÕES DA RECEITA BRUTA	(294.102,91)
CUSTOS	(1.471.387,14)
RECEITA LÍQUIDA	(272.018,34)
LUCRO BRUTO	(272.018,34)
DESPEAS OPERACIONAIS	(315.907,67)
DESPEAS COM VENDAS	(103.029,42)
DESPEAS ADMINISTRATIVAS	(212.878,25)
RECEITAS FINANCEIRAS	2,16
OUTRAS RECEITAS OPERACIONAIS	8.369,52
RESULTADO OPERACIONAL	(579.554,33)
RESULTADO ANTES DO IR E CSL	(579.554,33)
PREJUÍZO DO EXERCÍCIO	(579.554,33)


HERBERT ROLIM PINHEIRO
SOCIO ADMINISTRADOR
CPF: 556.779.328-68


ALBERTO ZANATA GODINHO LOPES
Reg. no CRC - SP sob o No. 1SP304755/O-7
CPF: 355.744.408-22

Alberto Zanata Godinho Lopes
CPF: 355.744.408-22
CRC: 1SP - 304755/O-7