

**EXCELENTÍSSIMO SENHOR DOUTOR JUIZ DE DIREITO DA E. 1ª VARA  
CÍVEL DA COMARCA DE AVARÉ – ESTADO DE SÃO PAULO**

**Processo nº 0002622-32.2020.8.26.0073**

**Incidente de Exibição de Documento ou Coisa**

**R4C – ADMINISTRAÇÃO JUDICIAL LTDA.**, regularmente nomeada *Administradora Judicial* nos autos do Pedido de Recuperação Judicial da empresa **CARTAPLAST DO BRASIL LTDA – EM RECUPERAÇÃO JUDICIAL**, vem, respeitosamente, à presença de Vossa Excelência, em conformidade ao artigo 22, inciso II, alínea “c” da Lei nº 11.101/2005, a administração judicial vem requerer a juntada do **Relatório Mensal de Atividades** da Recuperanda relativo aos meses de fevereiro e março de 2021, bem como demais documentos afetos ao mesmo período.

Cabe esta Administradora Judicial informar que no presente relatório (anexo-1) constam informações a respeito do impacto que a Recuperanda vem sofrendo devido a pandemia do Covid-19.

Ademais, este D. Juízo determinou no r. despacho de fls. 247:

Vistos. Fls.213/214 e documentos de fls. 215/246 - Apresentado o relatório mensal das atividades, referente ao mês de janeiro de 2021, bem como os demais documentos contábeis, determino que, para o próximo relatório, sejam adotadas integralmente as exigências do Comunicado nº 786/2020. Dê-se ciência aos credores, através de publicação no DJE. Int.

Assim, diante do quanto determinado por este D. Juízo, esta Administradora Judicial informa que o Relatório Mensal de Atividades se encontra nos termos do comunicado, porém o item 2.4. consubstanciado – Principais clientes e fornecedores – não restou enviado pela Recuperanda, ainda que embora esta administração cobre tais informações mensalmente.

Isto posto, esta administração judicial, sob censura de Vossa Excelência, vem requerer a intimação da Recuperanda para que envie, **no prazo improrrogável de 05 dias** o item 2.4. do Comunicado nº 786/2020.

Termos em que pede deferimento.

Campinas, 19 de maio de 2021.

#### **R4C – ADMINISTRAÇÃO JUDICIAL LTDA**

*Maurício Dellova de Campos*  
OAB/SP nº 183.917

*Arthur Fonseca Cesarini*  
OAB/SP nº 209.877

*Felipe Rodrigues Medeiros*  
Estagiário de Direito



ADMINISTRAÇÃO  
JUDICIAL

---

## Relatório Mensal de Atividades

---

*Cartaplast do Brasil Eireli*

**Março/2021**

---



## Sumário

<b>1. INTRODUÇÃO .....</b>	<b>5</b>
<b>2. IMPACTOS COVID-19.....</b>	<b>6</b>
2.1. ASPECTOS CONJUNTURAIS E CONTEXTO SETORIAL.....	7
2.2. SITUAÇÃO DA RECUPERANDA.....	11
<b>3. VISÃO GERAL DA RECUPERANDA .....</b>	<b>12</b>
3.1. DA EMPRESA.....	12
3.2. DA ESTRUTURA ORGANIZACIONAL .....	13
<b>4. INFORMAÇÕES ECONÔMICAS E CONTÁBEIS .....</b>	<b>14</b>
4.1. BALANÇO PATRIMONIAL .....	14
4.1.1. Disponível.....	15
4.1.2. Contas a Receber .....	15
4.1.3. Estoques.....	16
4.1.4. Investimentos.....	16
4.1.5. Imobilizado.....	17
4.1.6. Fornecedores.....	17
4.1.7. Empréstimos e Financiamentos.....	18
4.1.8. Passivo Tributário.....	19
4.2. DEMONSTRAÇÃO DO RESULTADO DO EXERCÍCIO .....	20
4.2.1. Faturamento e Deduções de Vendas.....	20
4.2.2. Receita Líquida e Custo de Vendas .....	21
4.2.3. Margem de Contribuição e Despesas Operacionais.....	22
4.2.4. Resultado Operacional (EBIT) .....	22
4.2.5. Resultado Financeiro .....	23
4.2.6. Resultado Líquido.....	24
4.3. ÍNDICES E INDICADORES .....	24
4.3.1. Liquidez Corrente.....	24
4.3.2. Liquidez Geral.....	25
4.3.3. Endividamento .....	26
4.3.4. Participação do Custo de Vendas .....	26
4.3.5. Resultado da operação.....	27
4.3.6. Retorno Líquido .....	28



5.	PASSIVO CONCURSAL.....	28
6.	ANÁLISE E CONSIDERAÇÕES FINAIS .....	30
7.	ACOMPANHAMENTO PROCESSUAL.....	30
8.	ANEXOS .....	31



## Glossário

<b>Cartaplast</b>	Cartaplast do Brasil Eireli
<b>DRE</b>	Demonstrativo de Resultado do Exercício
<b>BP</b>	Balanco Patrimonial
<b>DFC</b>	Demonstração de Fluxo de Caixa
<b>Receita Bruta ou Faturamento</b>	Todas as receitas operacionais auferidas pela empresa em um determinado período, incluindo impostos, comissões, etc.
<b>Receita Líquida</b>	Se trata do faturamento ou receita bruta depois de deduzidos os impostos, devoluções e comissões, sendo esta última de acordo com a política da empresa.
<b>Custo de Vendas</b>	São os gastos diretamente ligados a produção, como matéria-prima, materiais auxiliares e mão-de-obra direta.
<b>Margem de Contribuição</b>	Por margem de contribuição entende-se o valor que a operação da empresa gera após deduzir os impostos e os custos de vendas. Esse valor deve ser suficiente para cobrir as despesas da empresa e gerar retorno aos sócios.
<b>EBITDA</b>	O EBITDA ( <i>Earnings before interests, taxes, depreciation and amortizations</i> ) – resultado antes dos juros, impostos, depreciação e amortizações – representa a geração operacional de caixa da empresa, isto é, o quanto a empresa consegue gerar de recursos apenas em suas atividades operacionais e, por isso, também é chamado de resultado operacional.
<b>Resultado Financeiro</b>	É a diferença entre as despesas financeiras da empresa, que podem ser provenientes de juros pagos sobre empréstimos, descontos de duplicatas, variação cambial, entre outras operações; e ganhos obtidos no mercado financeiro. Não é um resultado ligado diretamente a operação executada pela empresa.
<b>Resultado Não Operacional</b>	É a diferença entre ganhos e despesas referentes a fatos não ligados a operação da empresa, como aluguéis, venda de um imóvel ou ativo imobilizado.
<b>Resultado Líquido</b>	Se trata de resultado final da empresa, depois de contabilizado todos os fatores ocorridos no exercício.

## Cartaplast do Brasil Eireli

### 1. Introdução

O presente relatório foi elaborado com o objetivo primordial de demonstrar – nos termos da Lei nº 11.101/2005 – Lei de Recuperação de Empresas e Falência – as bases financeiras, operacionais e estratégicas em direção à desejada superação da sua crise, de forma a resguardar e maximizar sua função social, seja como entidade geradora de bens e recursos, seja como provedora de empregos e tributos resguardando também os interesses da comunidade de credores.

Neste sentido, a presente análise sumária sintetiza, observa e relata a capacidade financeira da empresa a partir de informações disponibilizadas exclusivamente pela recuperanda, não sendo neste momento factíveis de verificação por esta Perita. Confiamos, portanto, na qualidade, completude, rigorosidade e precisão de tais informações<sup>1</sup>.

Com base nos dados que aqui serão apresentados, verificaremos ou não a capacidade da empresa, no presente momento e contexto, de honrar suas responsabilidades, tendo em vista o processo de Recuperação Judicial, em especial em face de seus credores.

---

<sup>1</sup> Tendo em vista a presunção de boa-fé e correção por parte da recuperanda, especialmente por tratar-se de ato que é processado em juízo, submetido, portanto, ao ministério do Poder Judiciário, eis que os relatórios mensais são elaborados por esta Administradora Judicial a partir de informações fornecidas pela Recuperanda, de modo que esta deve estar ciente de que tem exclusiva responsabilidade pela higidez, correção técnica e veracidade da documentação disponibilizada. Assim, esta auxiliar do juízo não hesitará em adotar as medidas cabíveis caso constatare qualquer indício de fraude na concepção da documentação que serve de base à elaboração dos relatórios mensais.





O atual relatório retrata exclusivamente as informações disponibilizadas, pelas recuperandas, entre os meses de maio/2020 a março/2021.

## 2. Impactos Covid-19

Tendo em vista a pandemia causada pelo Covid-19 e, na qualidade de Administrador Judicial, e bem assim cumprindo com o dever legal previsto no art. 22, II, “a” da lei 11.101/2005, realizaremos reuniões periódicas via videoconferência com os representantes da Recuperanda e a equipe jurídica e contábil desta Auxiliar.

Faz-se necessário aqui chegar ao conhecimento da classe de credores a realização da primeira reunião virtual junto a recuperanda será realizada no dia 18/08/2020, cujo objetivo principal será entender a real situação da empresa, assim como tomar ciência de quais medidas foram ou serão tomadas diante do atual cenário.

Importante consignar ainda que já foram solicitados aos representantes da recuperanda o envio das informações contábeis em período reduzido, a fim de dar ciência à comunidade de credores e ao juízo, acompanhando dessa forma, a empresa diante do enfrentando à crise.



## *2.1. Aspectos conjunturais e contexto setorial*

A atividade empresarial<sup>2</sup> é organizada para a produção, circulação de bens ou de serviços e, como atividade econômica está sujeita a diversos riscos – internos e externos – que podem levar uma empresa a situação de crise econômico-financeira.

Neste sentido, além da análise econômico-financeira baseada nas demonstrações contábeis disponibilizadas pela recuperandas, importa trazer à evidência uma breve análise da conjuntura econômica, bem como, da atual situação do setor desenvolvido.

É de conhecimento que, assim como no resto do mundo, com maior rigor a economia brasileira tem sofrido negativamente com o impacto do Covid-19, o qual tem-se refletido nas expectativas para a inflação futura e baixo crescimento do país.

Segundo o relatório Focus do Banco Central divulgado na data de 17/05/2021 estima-se que o PIB brasileiro crescerá 3,45% neste ano. A previsão é maior que a da semana passada, quando o crescimento previsto era de 3,21%. Para o mercado financeiro a previsão para 2022 foi de 2,38% - superior à previsão da semana passada.

Como esperado, no dia 3 de março, o Instituto Brasileiro de Geografia e Estatística (IBGE) divulgou o Produto Interno Bruto (PIB) do Brasil referente a 2020, o qual apresentou queda de 4,1% quando comparado a 2019, fazendo com que essa fosse a menor taxa da série histórica iniciada em 1996.

O impacto da pandemia interrompeu o crescimento de três anos consecutivos – de 2017 a 2019 – quando o PIB acumulou alta de 4,6%.

---

<sup>2</sup> Negrão, Ricardo. Direito empresarial: estudo unificado. 5 ed. rev. – São Paulo, 2014.

Sob a ótica da oferta, apenas o setor do Agronegócio apresentou alta (2%) em 2020, enquanto a Indústria (-3,5%) e os Serviços (-4,5%) registraram queda.

Vale ressaltar que o setor mais prejudicado – Serviços – representa 70% do PIB, sendo que a categoria Outras atividades de serviços – que inclui restaurantes, alojamento, salão de beleza, academias, hotéis – foi aquele que maior tombo sofreu (-12,1%), seguido pela categoria Transporte de passageiros.

Interrompendo dois anos consecutivos de alta, a indústria<sup>3</sup> registrou queda de 3,5% sendo que a construção civil foi a categoria que apresentou o pior desempenho (-7%), seguido pela indústria de transformação (-4,3%) e de eletricidade e gás, água, esgoto, atividades de gestão de resíduos (-0,4%).

Do lado da demanda, o consumo das famílias apresentou queda de 5,5%<sup>4</sup>, enquanto os investimentos encolheram 0,8%. Em relação aos gastos do governo, a queda (-4,7%) também foi recorde, a qual pode ser ilustrada pelo fechamento de escolas, parques, universidades e museus.

Ainda de acordo com o relatório Focus, a previsão para o câmbio<sup>5</sup> foi de R\$ 5,30/US\$. Para o ano de 2022, os investidores estimam que o câmbio fique em R\$

---

<sup>3</sup> Resultado esse pressionado pela produção automotiva, de outros equipamentos de transporte, da metalurgia, de máquinas e equipamentos e de artigos de vestuário. Para compensar, as indústrias extrativas registraram aumento de 1,3% devido à alta na produção do petróleo e gás.

<sup>4</sup> Devido ao impacto sob o mercado de trabalho e sobre os serviços prestados às famílias. Compensando a queda, os programas de apoio do governo às empresas e às famílias seguraram o tombo.

<sup>5</sup> Objetivando maior precisão nas projeções realizadas, o BC anunciou em janeiro/2021 que a projeção anual da moeda norte-americana passou a ser calculada a partir da média para a taxa no mês de dezembro e não mais no valor projetado para o último dia útil de cada ano.



5,35/US\$ – informação também relevante, haja vista que várias empresas estão sujeitas à sua variação, afetando assim o seu resultado.

Outra informação importante para àquelas que exportam seus produtos ao resto do mundo, diz respeito a Balança Comercial. A expectativa de superávit para 2021 é de US\$ 64,00 bilhões. Em relação ao ano de 2022, a expectativa – também de superávit – foi de US\$ 56,52 bilhões.

Em relação a taxa básica de juros (Selic), a mediana das projeções para 2021 foi de 5,50% ao ano e de 6,50% ao ano no final de 2022, segundo especialistas.

A meta de inflação<sup>6</sup> estabelecida pelo Conselho Monetário Nacional (CMN) para 2021 é de 3,75%, enquanto para 2022 é de 3,51%<sup>7</sup>.

De acordo com as projeções do mercado, o Índice Nacional de Preços ao Consumidor Amplo (IPCA) em 2021 passou de 5,06% para 5,15%, portanto, acima do centro da meta de 2021. Para 2022, a projeção passou de 3,61% para 3,64%.

Setorialmente, verifica-se diferentes impactos – dado a especificidade de cada um dos setores.

A cadeia de suprimentos como um todo, não apenas as embalagens, sofreram interrupções com vários fabricantes fechando ou restringindo sua produção.

A perspectiva é de que as empresas e seus parceiros fornecedores tracem como estratégia alterações não apenas referentes as práticas de segurança de seus

---

<sup>6</sup> Há uma tolerância de 1,5 percentual, portanto, podendo ir de 2,25% até 5,25%.

<sup>7</sup> Com margem de 1,5 ponto (de 2,00% a 5,00%).



funcionários, mas a longo prazo, revisem suas oportunidades de produção, automação, armazenamento e qualquer outra que resista às interrupções.

Desde o início do segundo semestre, diversos setores estão sofrendo com a falta de insumos o que acaba refletindo no aumento dos preços de matéria-prima. Na indústria houve alta de até 35% dos insumos utilizados no processo produtivo, além de haver também escassez de alguns suprimentos.

Especificamente no caso do setor plástico, o desabastecimento de uma série de resinas plásticas – em especial o polipropileno<sup>8</sup> utilizado na fabricação de embalagens para utilidades domésticas, artigos de beleza, equipamento de proteção individual e brinquedos – tem desafia o planejamento das indústrias.

Até a segunda quinzena do mês de setembro, as empresas estavam absorvendo a maior parte do impacto sofrido via redução das margens – já pressionadas pela crise. No entanto e, segundo José Ricardo Roriz Coelho (presidente da Abiplast), o aumento no preço de resinas superou 30% em poucos meses e já preocupa o setor, pois a previsão é de repasse do custo ao consumidor, haja vista o crescimento da demanda, o que pressionaria a inflação.

Segundo reportagem da Folha de São Paulo<sup>9</sup>, os fatores que explicam esse desequilíbrio entre oferta e demanda na produção são:

- Retomada da produção industrial mais rápida do que o esperado;

---

<sup>8</sup> Seguindo a mesma tendência, mas em grau menos acentuado estão as resinas de polietileno de baixa densidade utilizadas nas embalagens de alimentos e supermercados.

<sup>9</sup> Segundo, <https://www1.folha.uol.com.br/mercado/2020/08/pandemia-distorce-custos-da-industria-e-cria-ambiente-para-alta-da-inflacao.shtml>. Acesso em 25/09/2020 às 10:21.



- Alta do dólar;
- Queda da produção de insumos devido à crise;
- Aumento das exportações em decorrência do câmbio favorável;
- Reaquecimento da demanda em países onde a doença já apresenta-se mais controlada.

Neste sentido, embora os custos das embalagens tenham registrado aumento de 10% a 20% nos últimos meses, o país produziu 357 mil toneladas de papel cartão (um material mais fino, usado para embalagens de refeições ou ainda nas caixas de chocolate) – representando alta de 1,4% em relação ao mesmo período de 2019.

Segundo a Indústria de Árvores (Ibá)<sup>10</sup>, o mercado de papel para embalagens – com destaque ao *e-commerce* e *delivery* – *está em plena retomada, após momentos mais críticos da pandemia, quando houve forte retração da demanda.*

A perspectiva para os próximos meses é otimista, uma vez que tais fatores acima mencionados foram proporcionados por mudanças no padrão de consumo, o qual deve permanecer mesmo depois que a crise da saúde causada pela pandemia acabar, mantendo assim, a demanda não apenas por papel de embalagens, mas também pelo plástico, os quais continuarão sendo requisitados.

## **2.2. Situação da recuperanda**

Na última reunião virtual realizada no dia 18 de agosto, junto aos representantes da recuperanda, nos foi narrado que a empresa já está com 70% da capacidade, com carteira para 60 (sessenta) dias.

---

<sup>10</sup> Associação que representa empresas de toda a cadeia produtiva, de árvores plantadas no campo aos fabricantes de papel.



Igualmente os representantes da recuperanda informaram escassez de matéria-prima. Todavia a produção e as vendas estão sendo regularmente retomadas, não havendo inadimplência.

Confirmaram também seus representantes que as metas estão dentro do orçamento previsto para o mês de agosto.

A recuperanda mencionou que as medidas governamentais oferecidas foram encerradas, momento em que os 4 (quatro) turnos da empresa foram retomados, com perspectivas de contratação.

Ao questionarmos a respeito de casos positivos de COVID-19 fomos informados que um colaborador testou positivo, o qual já foi reintegrado. Neste sentido, as medidas de higiene foram ainda mais intensificadas.

### **3. Visão Geral da Recuperanda**

Neste ponto, será apresentada a composição societária da empresa, assim como, eventuais alterações no que diz respeito às participações societárias. Não menos importante, também relacionaremos os estabelecimentos e filiais (quando houver), com breve descritivo da atividade desenvolvida em cada um, quando segmentada ou diferenciada.

#### **3.1. Da empresa**

A recuperanda inicia sua trajetória desempenhando atividades como a produção e comercialização de bobinas picotadas – visando atender à exigência do setor varejista,



bem como ao segmento de distribuição de embalagens. Após alguns anos, também passa a produzir sacolas plásticas.

Informações	Cartaplast do Brasil
Tipo de Estabelecimento	Matriz
Razão Social	Cartaplast do Brasil Eireli
Nome Fantasia	N/A
Data de Abertura	12/12/1991
CNPJ	67.467.845/0001-62
Inscrição Estadual	194.039.973.111
Endereço	Rua Doutor José Luiz Viana Coutinho, 331
Complemento	N/A
Bairro	Jardim Paineiras
Cidade	Avaré
Estado	SP
CEP	18705-685
Natureza Jurídica	230-5 - Empresa Individual de Responsabilidade Limitada
CNAE Principal	22.22-6-00 - Fabricação de embalagens de material plástico
CNAE Secundários	49.30-2-02 - Transporte rodoviário de carga, exceto produtos perigosos e mudanças, intermunicipal, interestadual e internacional 46.86-9-02 - Comércio atacadista de embalagens 52.23-1-00 - Estacionamento de veículos
Capital Social (R\$)	2.000.000,00
Sócio(s)	Herbert Rolim Pinheiro

A recuperanda possui filial à Rua Engenheiro Fernando de Abreu Pereira, número 191, Bairro Sarandi, na cidade de Porto Alegre. No entanto e, conforme informado na petição inicial da recuperação judicial, esta encontra-se em processo de encerramento, sem quaisquer atividades.

### 3.2. Da estrutura organizacional

A recuperanda apresenta a seguinte estrutura organizacional:

Período	Número de funcionários
Junho/2020	43
Julho/2020	45
Agosto/2020	47
Setembro/2020	47
Outubro/2020	45
Novembro/2020	45





Dezembro/2020	45
Janeiro/2021	45
Fevereiro/2021	
Março/2021	

A recuperanda não informou o quadro de funcionários referente aos meses de fevereiro e março de 2021<sup>11</sup>.

#### 4. Informações Econômicas e Contábeis

De acordo com o IBRACON (NPC 27):

*[...] as demonstrações contábeis são uma representação monetária estruturada da posição patrimonial e financeira em determinada data e das transações realizadas por uma entidade no período findo nessa data. O objetivo das demonstrações contábeis de uso geral é fornecer informações sobre a posição patrimonial e financeira, o resultado e o fluxo financeiro de uma entidade, que são úteis para uma ampla variedade de usuários na tomada de decisões. As demonstrações contábeis também mostram os resultados do gerenciamento, pela Administração, dos recursos que lhe são confiados.*

##### 4.1. Balanço Patrimonial

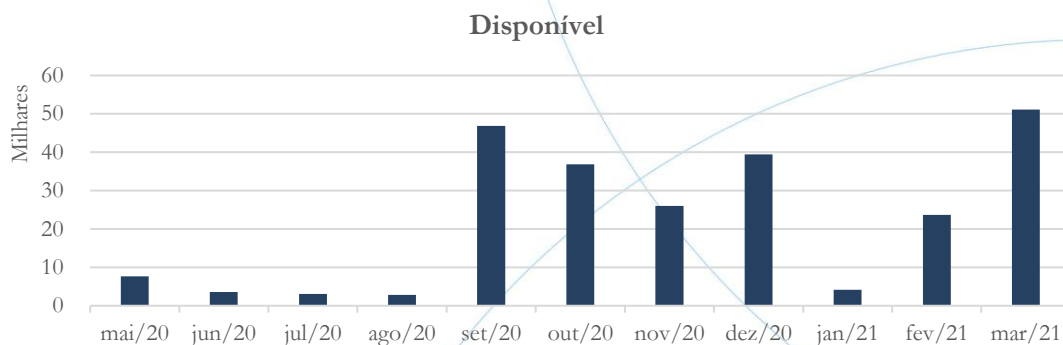
O Balanço Patrimonial, como demonstração contábil, tem por objetivo evidenciar de forma qualitativa e quantitativamente – em uma determinada data – a posição patrimonial e financeira da empresa.

<sup>11</sup> As informações já foram solicitadas à recuperanda.



#### 4.1.1. Disponível<sup>12</sup>

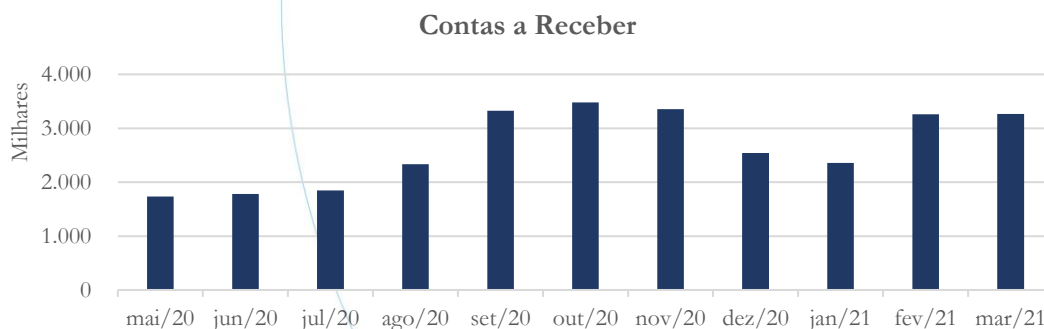
Gráfico 1



O saldo da conta disponível registrou elevação de 466,76% entre os meses de janeiro/2021 e fevereiro/2021 e de 116,06% entre os meses de fevereiro/2021 e março/2021, conforme gráfico acima.

#### 4.1.2. Contas a Receber

Gráfico 2



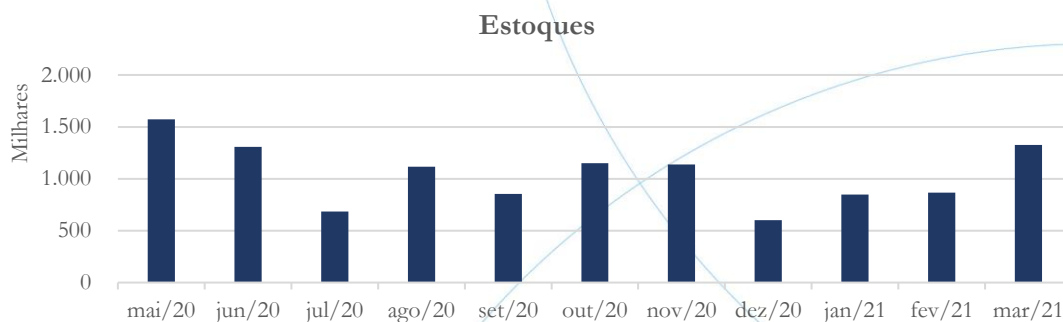
O contas a receber apresentou aumento no saldo referente aos meses de janeiro (38,35%) e fevereiro (0,19%).

<sup>12</sup> A conta disponível das recuperandas é composta pelas linhas: caixa, bancos e aplicações.



#### 4.1.3. Estoques

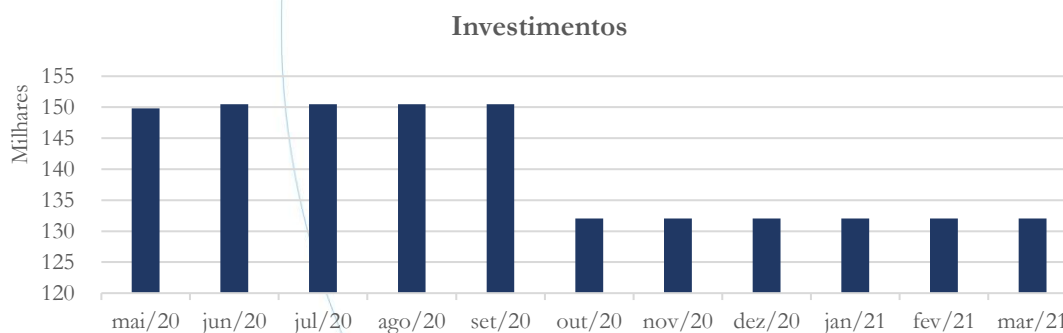
Gráfico 3



Os estoques registraram aumento de 1,97% entre os meses de janeiro/2021 e fevereiro/2021, enquanto no mês de março/2021 houve alta de 52,91% - a qual deverá ser esclarecida pela recuperanda.

#### 4.1.4. Investimentos

Gráfico 4



A conta investimentos não contabilizou alteração no saldo referente aos meses de fevereiro/2021 e março/2021.

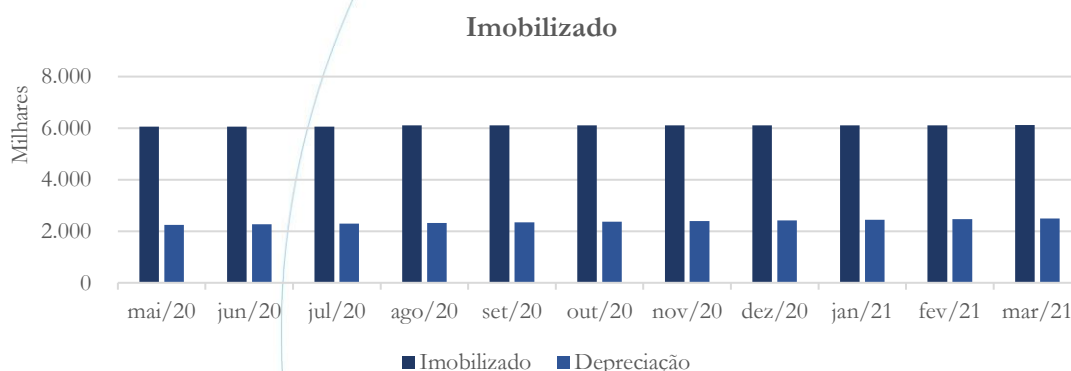


#### 4.1.5. Imobilizado

A lei 11.101/05 – que regula a recuperação judicial, a extrajudicial e a falência do empresário e da sociedade empresária – em seu art. 66, aponta que:

*Após a distribuição do pedido de recuperação judicial, o devedor não poderá alienar ou onerar bens ou direitos de seu ativo permanente, salvo evidente utilidade reconhecida pelo juiz, depois de ouvido o Comitê, com exceção daqueles previamente relacionados no plano de recuperação judicial.*

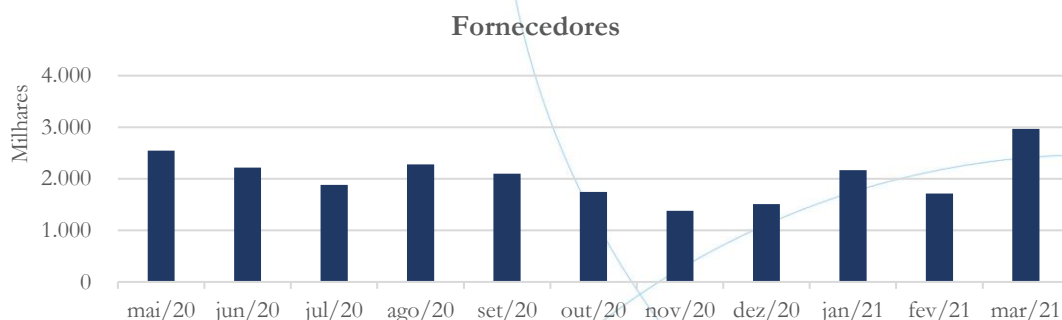
Gráfico 5



No mês de fevereiro/2021, o saldo do imobilizado manteve-se estável, enquanto no mês de março/2021 esse apresentou aumento de 0,02% quando comparado ao mês anterior. A depreciação registrou aumento de 1,01% no mês de fevereiro/2021, seguido de 1% no mês de março/2021.

#### 4.1.6. Fornecedores

Gráfico 6



A conta fornecedores apresentou diminuição de 20,94% entre os meses de janeiro/2021 e fevereiro/2021, registrando posterior alta de 73% no mês de março/2021. A recuperanda, mesmo com seguidas solicitações desta administradora, não apresenta o saldo de fornecedores sujeito a recuperação judicial em conta apartada.

No relatório anterior, solicitamos à recuperanda:

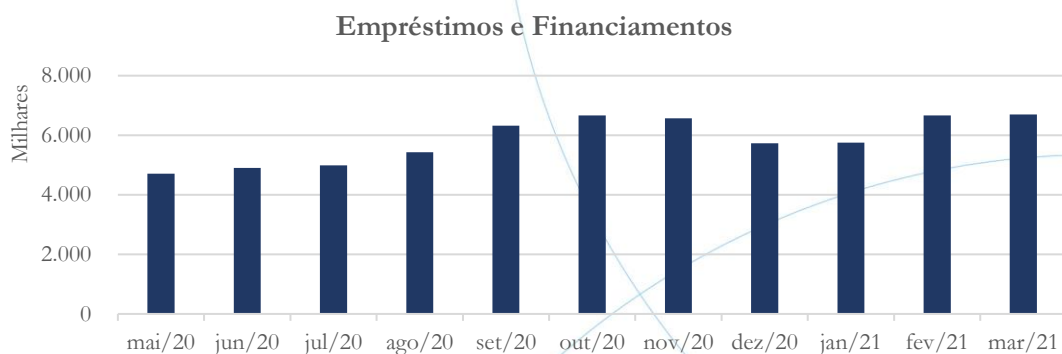
O saldo da conta fornecedores registrou aumento de 43,82% entre os meses de dezembro/2020 e janeiro/2021. Solicitamos à recuperanda que verifique a possibilidade de separação entre o passivo sujeito à recuperação judicial.

Até o presente momento, não recebemos a solicitação<sup>13</sup>.

#### 4.1.7. Empréstimos e Financiamentos

<sup>13</sup> A solicitação foi novamente encaminhada.

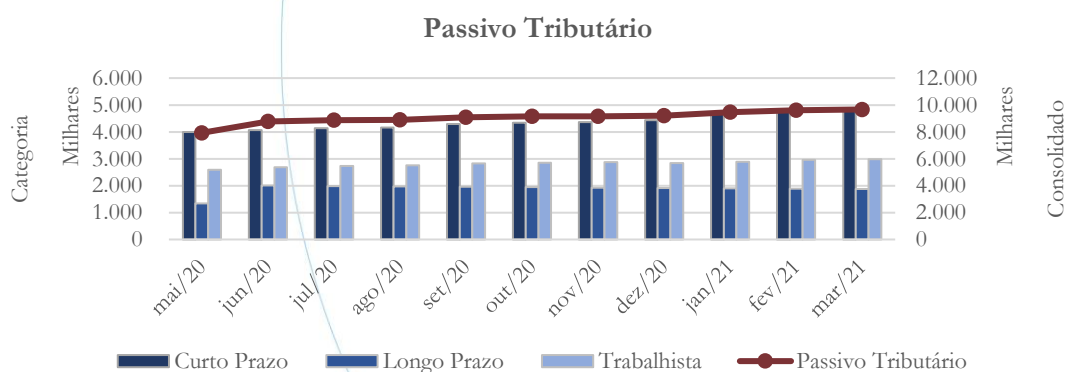
Gráfico 7



O saldo dos empréstimos e financiamentos apresentou aumento de 15,82% entre os meses de janeiro/2021 e fevereiro/2021, enquanto no mês de março/2021 o aumento foi de 0,4%. Solicitamos à recuperanda que nos informe o motivo do aumento apresentado no mês de fevereiro/2021.

#### 4.1.8. Passivo Tributário

Gráfico 8



O passivo tributário registrou aumento no saldo referente aos meses de fevereiro (1,44%) e março (0,61%). A curto prazo, o passivo tributário apresentou aumento de 1,74% e 0,99%, enquanto a longo prazo houve diminuição no saldo referente a



fevereiro (0,62%) e março (0,62%). Referente ao passivo trabalhista houve aumento nos meses de janeiro (2,3%) e fevereiro (0,79%).

A tabela abaixo apresenta o passivo tributário por fazenda, conforme informado nos balancetes da empresa:

Passivo Tributário por Fazenda	out/20	nov/20	dez/20	jan/21	fev/21	mar/21
Municipal	2.981	2.981	2.981	2.981	2.981	2.981
Estadual	1.043.977	1.020.372	1.008.569	996.766	984.964	973.161
Federal	4.990.153	5.006.388	5.087.474	5.323.416	5.404.507	5.451.661
Previdenciário	2.642.105	2.676.817	2.739.843	2.774.051	2.813.118	2.837.858
<b>Total</b>	<b>8.679.216</b>	<b>8.706.559</b>	<b>8.838.867</b>	<b>9.097.215</b>	<b>9.205.570</b>	<b>9.265.662</b>

No mês de março/2021, o passivo federal representou 58,84% do total, seguido pelo previdenciário com 30,63% e pelo estadual com 10,5%.

#### ***4.2. Demonstração do Resultado do Exercício***

A Demonstração do Resultado do Exercício (DRE), como relatório contábil é confeccionada junto com o Balanço Patrimonial e oferece uma síntese econômica das atividades operacionais e não operacionais permitindo visualizar assim se a empresa está gerando lucro ou prejuízo, em um determinado período.

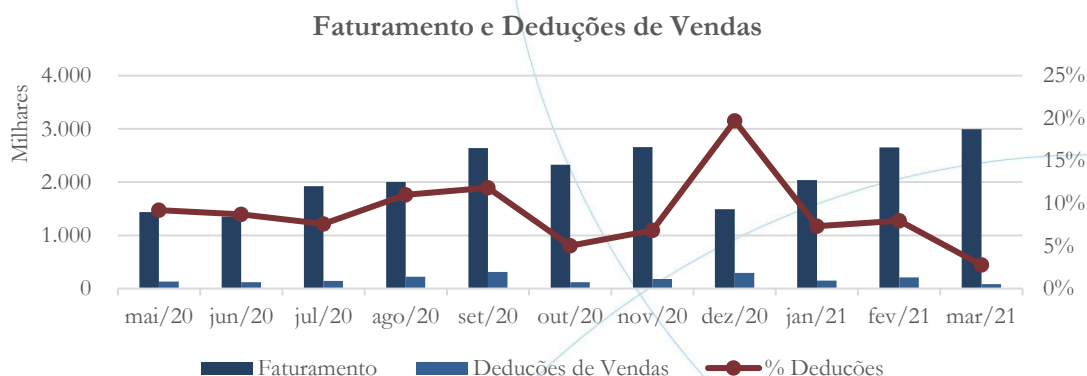
##### **4.2.1. Faturamento e Deduções de Vendas**





ADMINISTRAÇÃO  
JUDICIAL

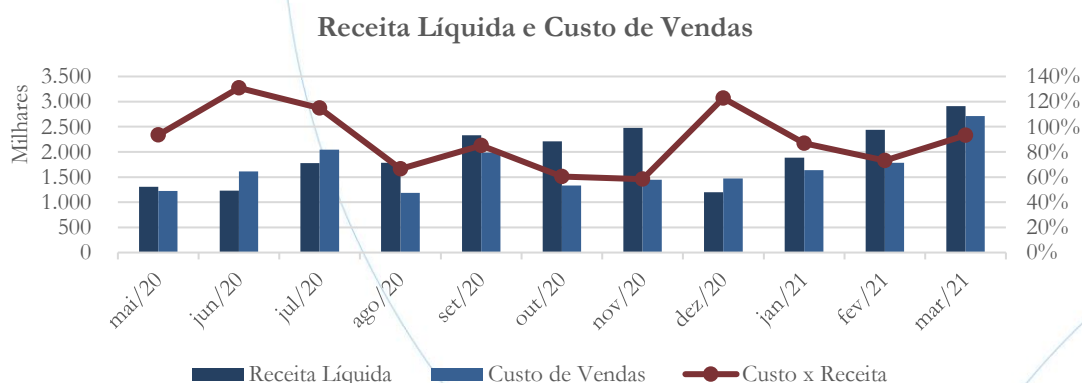
Gráfico 9



No mês de fevereiro/2021, o faturamento apresentou aumento de 30,2% quando comparado ao mês anterior, enquanto no mês de março/2021 o aumento foi de 12,91%. As deduções de vendas registraram aumento de 42,06% no primeiro período, contabilizando redução de 60,89% no segundo período, apresentando como principal motivador as devoluções de vendas. Solicitamos à recuperanda que encaminhe as notas fiscais referentes ao exercício de 2021.

#### 4.2.2. Receita Líquida e Custo de Vendas

Gráfico 10

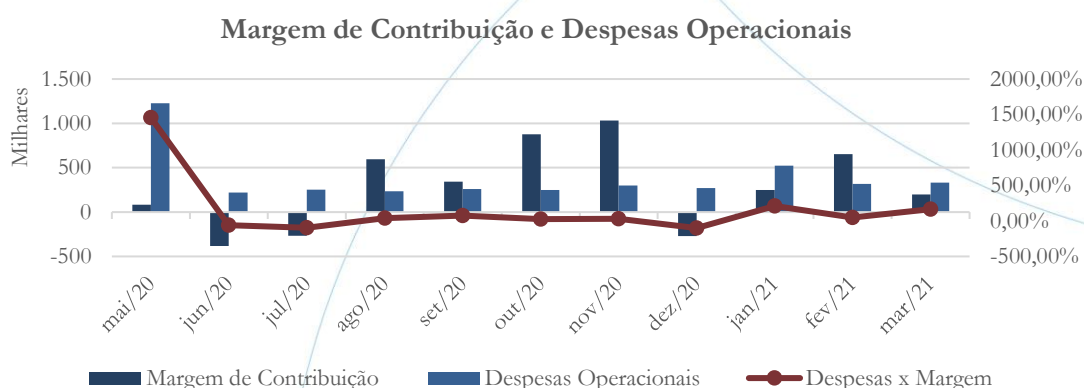




A receita líquida apresentou aumento de 29,27% no mês de fevereiro/2021 quando comparado ao mês anterior e de 19,3% no mês de março/2021. O custo de vendas registrou aumento de 8,97% e 51,87%, respectivamente no mesmo período.

#### 4.2.3. Margem de Contribuição e Despesas Operacionais

Gráfico 11

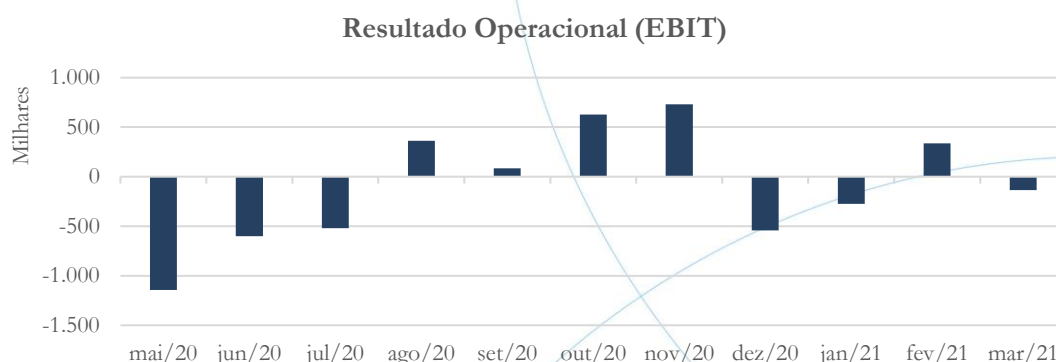


A margem de contribuição apresentou elevação de 162,76% entre os meses de janeiro/2021 e fevereiro/2021, registrando posterior redução de 69,53% entre os meses de fevereiro/2021 e março/2021. As despesas operacionais contabilizaram movimento inverso, registrando diminuição de 39,36% no mês de fevereiro/2021 e aumento de 4,82% no mês de março/2021.

#### 4.2.4. Resultado Operacional (EBIT)



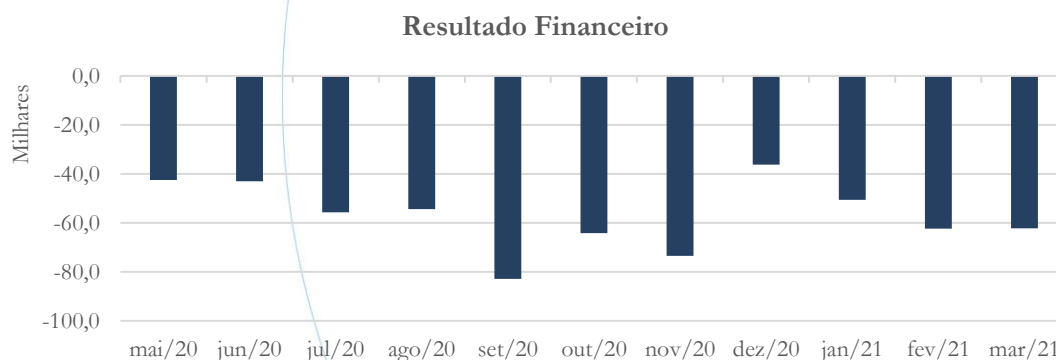
Gráfico 12



O mês de fevereiro/2021 registrou resultado operacional positivo, o qual não se sustentou mesmo diante do aumento no faturamento, apresentando saldo negativo no mês de março/2021.

#### 4.2.5. Resultado Financeiro

Gráfico 13

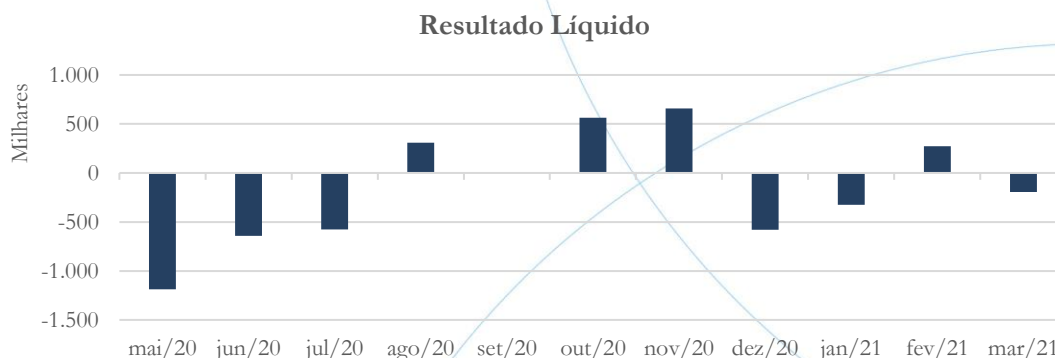


O resultado financeiro apresentou aumento de 23,26% no saldo negativo referente ao mês de fevereiro/2021, registrando posterior diminuição de 0,19% no mês de março/2021.



#### 4.2.6. Resultado Líquido

Gráfico 14



O resultado líquido acompanhou o operacional, apresentando lucro líquido no mês de fevereiro/2021, voltando ao prejuízo em março/2021.

#### 4.3. Índices e Indicadores

Os índices e indicadores são resultados obtidos através da análise contábil da empresa, os quais fornecem informações relevantes a respeito das operações realizadas possibilitando uma melhor avaliação, via fórmulas matemáticas, na averiguação das demonstrações financeiras.

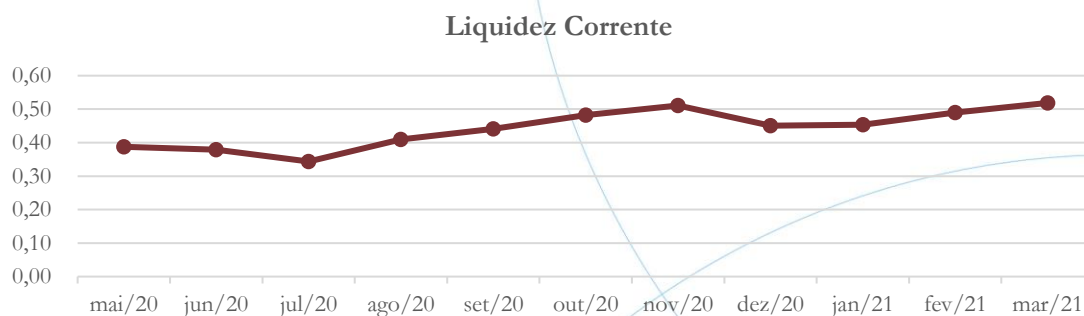
##### 4.3.1. Liquidez Corrente

A liquidez corrente<sup>14</sup> – obtida através da razão entre o ativo circulante e o passivo circulante – tem como objetivo demonstrar se a empresa está cumprindo com as obrigações imediatas, ou seja, àquelas de curto prazo.

<sup>14</sup> Quanto maior for o índice encontrado, melhor é a situação de liquidez da empresa.



Gráfico 15

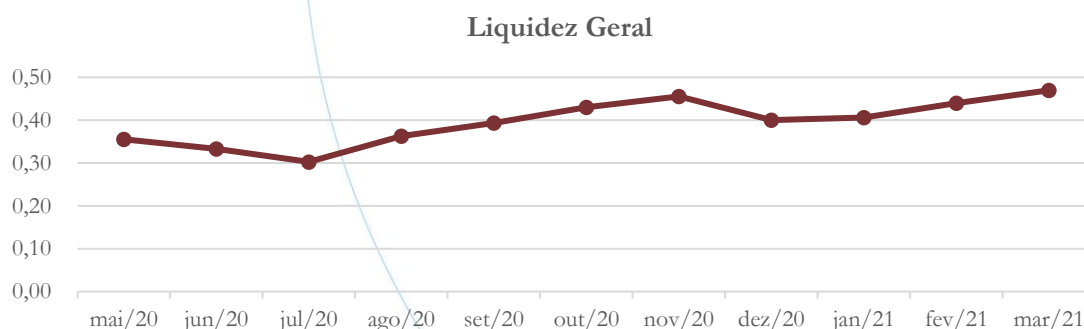


A recuperanda elevou a capacidade de pagamento a curto prazo, apresentando possuir R\$ 0,52 para cada R\$ 1,00 de dívida adquirida.

#### 4.3.2. Liquidez Geral

Objetiva comparar a capacidade da empresa a curto e a longo prazo<sup>15</sup>. Neste sentido, quando o resultado deste for menor que 1, em tese, a empresa estaria com problemas financeiros e, conseqüentemente, apresentaria dificuldades em cumprir suas obrigações.

Gráfico 16



<sup>15</sup> Calcula-se a liquidez geral através da soma do ativo circulante e realizável a longo prazo dividido pela soma do passivo circulante e não circulante.

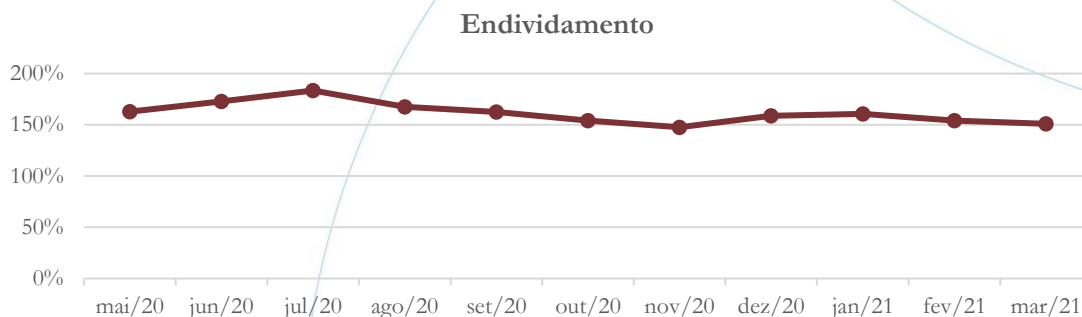


Considerando o curto e o longo prazo, a empresa apresentou R\$ 0,47 para cada R\$ 1,00 de dívida adquirida no mês de março/2021.

#### 4.3.3. Endividamento

O objetivo deste índice é verificar o percentual de capital de terceiros que a empresa utiliza naquele período em análise. Neste sentido, quanto mais elevado for o índice, maior o grau de endividamento no andamento de suas atividades.

Gráfico 17



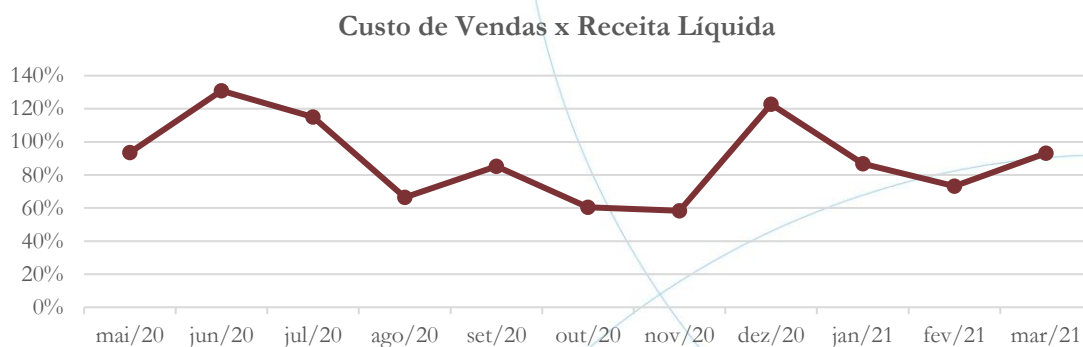
O endividamento geral foi de 151% em março/2021, indicando alta participação do capital de terceiros na operação.

#### 4.3.4. Participação do Custo de Vendas

Mostra a participação do custo de vendas na receita líquida auferida em cada período.



Gráfico 18

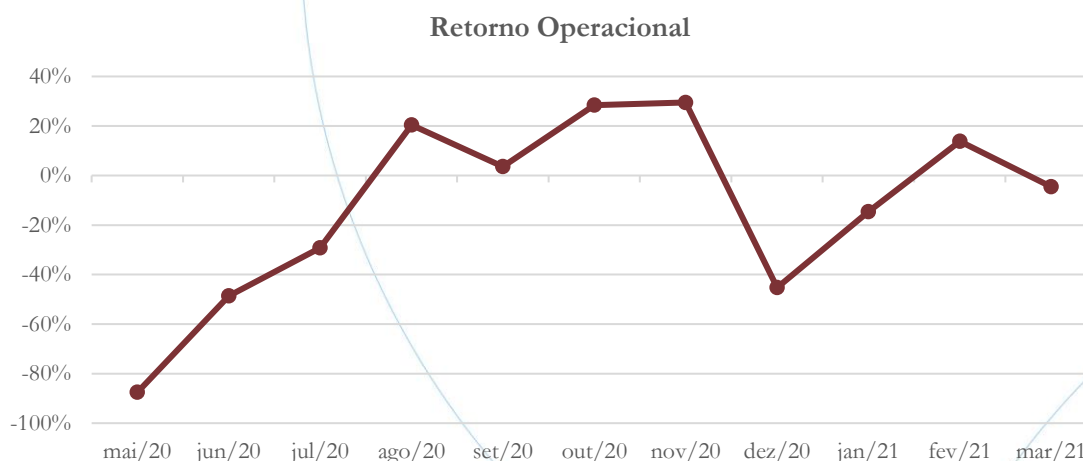


O custo de vendas representou 93,15% da receita líquida referente ao mês de março/2021.

#### 4.3.5. Resultado da operação

O EBITDA (*Earnings before interests, taxes, depreciation and amortizations*) – resultado antes dos juros, impostos, depreciação e amortizações – que mede o resultado da operação. Neste sentido, este nos mostra quanto dinheiro é gerado pelos ativos operacionais.

Gráfico 19





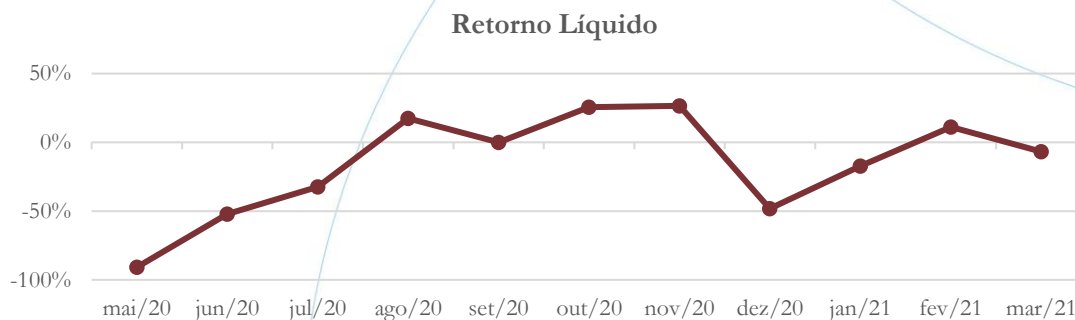


O retorno operacional apresentou taxa negativa de 4,59% no mês de março/2021.

#### 4.3.6. Retorno Líquido

O resultado líquido desconsidera todos os fatores que influenciam o resultado de uma operação, ou seja, depreciação, amortizações, juros pagos e recebidos, receitas e despesas não operacionais, impostos sobre lucro, entre outros – isto é, apresenta o lucro que o ativo realmente oferece à empresa.

Gráfico 20



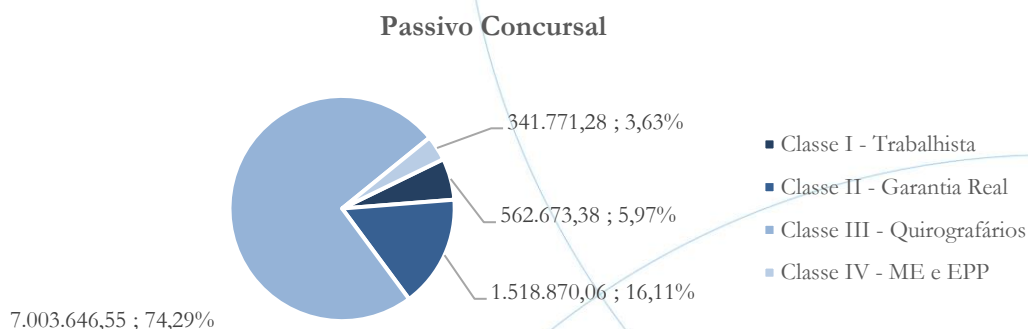
Prejudicado pelo resultado financeiro, o retorno líquido foi negativo no mês de março/2021.

## 5. Passivo Concursal

A recuperanda apresenta o seguinte passivo concursal<sup>16</sup>:

<sup>16</sup> Atualizado em maio/2021.

Gráfico 21



Conforme a lista do artigo 7º, da Lei 11.101/2005, o total do passivo sujeito a recuperação judicial perfaz o valor de R\$ 9.426.961,27 com 152 credores, divididos conforme a tabela abaixo:

Classe de Credores	Quantidade de Credores	Valor do Crédito	Participação
Classe I - Trabalhista	64	562.673,38	5,97%
Classe II - Garantia Real	3	1.518.870,06	16,11%
Classe III - Quirografários	59	7.003.646,55	74,29%
Classe IV - ME e EPP	26	341.771,28	3,63%
<b>Total</b>	<b>152</b>	<b>9.426.961,27</b>	<b>100,00%</b>

A Classe I possui 64 credores representando 5,97% do crédito total, enquanto na Classe II há 3 credores representando 16,11% do valor. Na Classe III há 59 credores, os quais representam 74,29% do passivo concursal, enquanto na Classe IV há 26 credores, com 3,63% do total.

Vale ainda observar que a recuperanda possui passivo extraconcursal cujo saldo é de R\$ 2,25 milhões. Verifica-se ainda que deste há um credor classificado como instituição financeira, o qual representa 98,72% do valor total, enquanto como quirografário há um credor representando 1,28% do total.



## 6. Análise e considerações finais

A Cartaplast registrou aumento no faturamento de fevereiro/2021, assim como no de março/2021, porém não foi capaz de demonstrar resultado positivo operacional e líquido nesse último período em análise. Tal situação deve ser analisada pela recuperanda.

No mais, continuaremos acompanhando!

## 7. Acompanhamento processual

Recuperação Judicial

Processo n. 1002111-17.2020.8.26.0073

1ª Vara Cível do Foro de Avaré

01/06/2020	• Petição inicial
03/06/2020	• Deferimento Pedido de Homologação da RJ
03/07/2020	• Relação de credores carreada aos autos
04/08/2020	• Plano de Recuperação Judicial protocolado
20/08/2020	• Publicação do Edital artigo 52 e 53 sobre o PRJ
20/08/2020	• Edital do art. 53
19/01/2021	• Publicação do art. 7, §2



Para verificação do andamento processual acesse o site: [www.r4cempresarial.com.br](http://www.r4cempresarial.com.br)



## 8. Anexos



Empresa: CARTAPLAST DO BRASIL EIRELI  
C.N.P.J.: 67.467.845/0001-62  
Balanco encerrado: 28/02/2021

BALANÇO PATRIMONIAL

Descrição	Saldo Atual	Descrição	Saldo Atual
<b>ATIVO</b>	<b>11.753.152,74d</b>	<b>PASSIVO</b>	<b>11.753.152,74c</b>
ATIVO CIRCULANTE	7.954.161,60d	PASSIVO CIRCULANTE	16.232.501,39c
DISPONIVEL	23.639,45d	EMPRESÍTIMOS E FINANCIAMENTOS	6.665.296,86c
CAIXA	449,90d	EMPRESÍTIMOS	5.407.686,24c
BANCOS CONTA MOVIMENTO	23.175,97d	FINANCIAMENTOS	1.257.610,62c
APLICAÇÕES FINANCEIRAS LIQUIDEZ IMEDIATA	13,58d	FORNECEDORES	1.714.949,87c
CLIENTES	3.259.531,00d	FORNECEDORES	4.759.008,64c
DUPPLICATAS A RECEBER	3.486.986,90d	OBRIGAÇÕES TRIBUTÁRIAS	4.759.008,64c
CRÉDITOS VENCIDOS E NÃO LIQUIDADOS	227.455,90c	IMPOSTOS E CONTRIBUIÇÕES A RECOLHER	4.759.008,64c
OUTROS CRÉDITOS	3.793.756,37d	OBRIGAÇÕES TRABALHISTAS E PREVIDENCIÁRIAS	2.957.536,67c
TÍTULOS A RECEBER	48.617,92d	OBRIGAÇÕES COM O PESSOAL	116.939,86c
ADIANTAMENTOS A FORNECEDORES	18.014,87d	ENCARGOS TRABALHISTAS	2.560.690,60c
ADIANTAMENTOS A SÓCIOS	407.365,20d	PROVISÕES	279.906,21c
TRIBUTOS A RECUPERAR/COMPENSAR	3.319.758,38d	OUTRAS OBRIGAÇÕES	135.709,35c
APLICAÇÕES FINANCEIRAS	11.146,86d	CONTAS A PAGAR	135.709,35c
APLICAÇÕES FINANCEIRAS REND. PREFIXADOS	11.146,86d	PASSIVO NÃO-CIRCULANTE	1.892.294,89c
ESTOQUE	866.087,92d	PASSIVO EXIGÍVEL A LONGO PRAZO	1.892.294,89c
MERCADORIAS, PRODUTOS E INSUMOS	866.087,92d	OBRIGAÇÕES PREVIDENCIÁRIAS E TRIBUTÁRIAS	6.371.643,54d
ATIVO NÃO-CIRCULANTE	3.798.991,14d	PATRIMÔNIO LÍQUIDO	2.000.000,00c
OUTROS CRÉDITOS	21.066,32d	CAPITAL SOCIAL	2.000.000,00c
DEPÓSITOS JUDICIAIS	21.066,32d	CAPITAL SUBSCRITO	3.226.034,74c
INVESTIMENTOS	132.064,32d	RESERVAS	3.226.034,74c
OUTROS INVESTIMENTOS PERMANENTES	132.064,32d	RESERVAS DE CAPITAL	3.226.034,74c
IMOBILIZADO	3.645.860,50d	LUCROS OU PREJUÍZOS ACUMULADOS	11.597.678,28d
IMÓVEIS	2.649.366,33d	LUCROS OU PREJUÍZOS ACUMULADOS	11.597.678,28d
MÓVEIS E UTENSÍLIOS	17.820,73d		
MAQUINAS, EQUIPAMENTOS E FERRAMENTAS	2.788.544,05d		
VEÍCULOS	616.490,00d		
OUTRAS IMOBILIZACOES	40.775,70d		
(-) DEPRECIACOES E AMORTIZACOES ACUMULADAS	2.467.136,31c		

HERBERT/ROLIM PINHEIRO  
SÓCIO ADMINISTRADOR  
CPF: 556.779.328-68

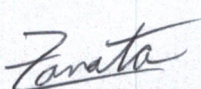
ALBERTO ZANATA GODINHO LOPES  
Reg. no CRC - SP sob o No. 1SP304755/O-7  
CPF: 355.744.408-22



**DEMONSTRAÇÃO DO RESULTADO DO EXERCÍCIO EM 28/02/2021**

Descrição	Saldo Atual
RECEITA BRUTA	2.651.100,78
DEDUÇÕES DA RECEITA BRUTA	(211.347,51)
CUSTOS	(1.785.305,76)
RECEITA LÍQUIDA	654.447,51
LUCRO BRUTO	654.447,51
DESPESAS OPERACIONAIS	(390.119,04)
DESPESAS COM VENDAS	(147.788,24)
DESPESAS ADMINISTRATIVAS	(242.330,80)
OUTRAS RECEITAS OPERACIONAIS	9.917,69
RESULTADO OPERACIONAL	274.246,16
RESULTADO ANTES DO IR E CSL	274.246,16
LUCRO LÍQUIDO DO EXERCÍCIO	274.246,16

  
HERBERT ROLIM PINHEIRO  
SOCIO ADMINISTRADOR  
CPF: 556.779.328-68


  
ALBERTO ZANATA GODINHO LOPES  
Reg. no CRC - SP sob o No. 1SP304755/O-7  
CPF: 355.744.408-22




Empresa: CARTAPLAST DO BRASIL EIRELI  
C.N.P.J.: 67.467.845/0001-62  
Balanco encerrado: 31/03/2021

BALANÇO PATRIMONIAL

Descrição	Saldo Atual	Descrição	Saldo Atual
ATIVO		PASSIVO	
ATIVO CIRCULANTE	12.894.509,54d	PASSIVO CIRCULANTE	12.894.509,54c
DISPONIVEL	9.118.282,45d	EMPRÉSTIMOS E FINANCIAMENTOS	17.581.670,36c
CAIXA	51.075,00d	FINANCIAMENTOS	6.692.075,36c
BANCOS CONTA MOVIMENTO	1.146,08d	FORNECEDORES	5.434.464,74c
APLICAÇÕES FINANCEIRAS LÍQUIDEZ IMEDIATA	48.987,12d	OBRIGAÇÕES TRABALHISTAS	1.257.610,62c
CLIENTES	941,80d	IMPOSTOS E CONTRIBUIÇÕES A RECOLHER	2.966.846,61c
DUPPLICATAS A RECEBER	3.265.587,06d	OBRIGAÇÕES COM O PESSOAL	2.966.846,61c
CRÉDITOS VENCIDOS E NÃO LÍQUIDADOS	3.493.042,96d	ENCARGOS TRABALHISTAS	4.806.233,81c
OUTROS CRÉDITOS	227.455,90c	PROVISÕES	4.806.233,81c
TÍTULOS A RECEBER	4.466.127,15d	OUTRAS OBRIGAÇÕES	2.980.805,23c
ADIANTAMENTOS A FORNECEDORES	56.283,81d	PASSIVO NÃO-CIRCULANTE	109.857,49c
TRIBUTOS A RECUPERAR/COMPENSAR	18.014,87d	PASSIVO EXIGÍVEL A LONGO PRAZO	2.585.359,37c
APLICAÇÕES FINANCEIRAS REND. PREFIXADOS	490.315,20d	OBRIGAÇÕES PREVIDENCIÁRIAS E TRIBUTÁRIAS	285.588,37c
ESTOQUE	3.901.513,27d	PATRIMÔNIO LÍQUIDO	135.709,35c
MERCADORIAS, PRODUTOS E INSUMOS	11.146,86d	CAPITAL SOCIAL	1.880.492,30c
ATIVO NÃO-CIRCULANTE	1.324.346,38d	RESERVAS	1.880.492,30c
DEPÓSITOS JUDICIAIS	1.324.346,38d	LUCROS OU PREJUÍZOS ACUMULADOS	6.567.653,12d
INVESTIMENTOS	3.776.227,09d		2.000.000,00c
OUTROS INVESTIMENTOS PERMANENTES	21.066,32d		2.000.000,00c
IMOBILIZADO	132.064,32d		3.226.034,74c
IMÓVEIS	132.064,32d		3.226.034,74c
MÓVEIS E UTENSÍLIOS	3.623.096,45d		11.793.687,86d
MÁQUINAS, EQUIPAMENTOS E FERRAMENTAS	2.649.366,33d		
VEÍCULOS	19.635,71d		
OUTRAS IMOBILIZAÇÕES	2.788.544,05d		
(-) DEPRECIACÕES E AMORTIZAÇÕES ACUMULADAS	616.490,00d		
	40.775,70d		
	2.491.715,34c		

  
HERBERT ROLIM PINHEIRO  
SOCIO ADMINISTRADOR  
CPF: 556.779.328-68

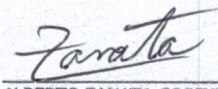
  
ALBERTO ZANATA GODINHO LOPES  
Reg. no CRC - SP sob o No. 15P304755/O-7  
CPF: 355.744.408-22



DEMONSTRAÇÃO DO RESULTADO DO EXERCÍCIO EM 31/03/2021

Descrição	Saldo Atual
RECEITA BRUTA	2.993.350,24
DEDUÇÕES DA RECEITA BRUTA	(82.664,79)
CUSTOS	(2.711.303,35)
RECEITA LÍQUIDA	199.382,10
LUCRO BRUTO	199.382,10
DESPESAS OPERACIONAIS	(402.530,65)
DESPESAS COM VENDAS	(185.288,20)
DESPESAS ADMINISTRATIVAS	(217.242,45)
OUTRAS RECEITAS OPERACIONAIS	7.138,97
RESULTADO OPERACIONAL	(196.009,58)
RESULTADO ANTES DO IR E CSL	(196.009,58)
PREJUÍZO DO EXERCÍCIO	(196.009,58)

  
HERBERT ROLIM PINHEIRO  
SOCIO ADMINISTRADOR  
CPF: 556.779.328-68

  
ALBERTO ZANATA GODINHO LOPES  
Reg. no CRC - SP sob o No. 1SP304755/O-7  
CPF: 355.744.408-22