



**EXCELENTÍSSIMO SENHOR DOUTOR JUIZ DE DIREITO DA SEXTA VARA
CÍVEL DA COMARCA DE SÃO JOSÉ DO RIO PRETO – ESTADO DE SÃO PAULO**

Processo sob nº 1030717-64.2021.8.26.0576

Recuperação Judicial

R4C ADMINISTRAÇÃO JUDICIAL LTDA., regularmente nomeada Administradora Judicial nos autos do Pedido de Recuperação Judicial da empresa **BEBELLA JEANS E CONFECÇÕES EIRELI – EM RECUPERAÇÃO JUDICIAL**, vem respeitosamente à presença de Vossa Excelência, expor e requerer o quanto segue:

I – DO RELATÓRIO MENSAL DE ATIVIDADES

1. Visando dar ciência à comunidade de credores e regularizar a apresentação dos relatórios, esta administração judicial vem requerer a juntada **Relatório Mensal de Atividades** da Recuperanda, relativo aos meses de janeiro a março de 2023, bem como documentos contábeis relativos ao mesmo período.
2. Por outro lado, opina esta signatária pela intimação da Recuperanda, para que esclareça todos os questionamentos contidos no *item 6* – Esclarecimentos em Aberto do relatório em anexo. (doc. 01)

II – DO RELATÓRIO FOTOGRÁFICO

3. Em atendimento ao quanto esperado deste Auxiliar do Juízo no predado de suas funções, informa que procedeu, na data de **12 de junho de 2023**, vistoria não agendada à sede da Recuperanda, com a finalidade primal de verificar o seu devido funcionamento.
4. Em assim sendo, informa que o preposto deste signatário foi devidamente recepcionado e, após solicitação, conduzido para visitação à sede da empresa por uma colaboradora do setor administrativo.
5. Com base no presente Relatório Fotográfico, pode-se constatar que a Recuperanda segue operando em seu ramo de mercado, mantendo sua equipe organizada e instalações limpas e bem cuidadas.
6. Ressalta-se, ainda, que o presente Relatório Fotográfico tem o objetivo de demonstrar visualmente a situação das atividades empresariais da Recuperanda, um dos fatores essenciais e basilares da Recuperação Judicial, e deve servir como complemento ao quanto noticiado no Relatório Mensal de Atividade, este sim, de propriedade para analisar a saúde financeira da operação da Recuperanda e sua viabilidade na continuidade do processo da Recuperação Judicial.

III – CONCLUSÃO

7. Face o quanto exposto, sob censura do D. Juízo, esta Administradora Judicial, requer:
 - (i) A juntada do **Relatório Mensal de Atividades** da Recuperanda relativo aos meses de **janeiro, fevereiro e março de 2023**, bem como, os respectivos documentos contábeis, anexo à presente, em atendimento ao disposto no artigo 22, inciso II, alínea “c” da Lei nº 11.101/2.005;

- (ii) A Recuperanda seja intimada para que responda todos os questionamentos indicados no “*Item 6*” do **Relatório Mensal de Atividades**. (doc. 01)
- (iii) A juntada aos autos do Relatório Fotográfico de inspeção à sede da Recuperanda, **em vistoria não agendada** realizada em **12 de junho de 2023**.

Termos em que,
pede deferimento.

Campinas, 21 de junho de 2023.

R4C – ADMINISTRAÇÃO JUDICIAL LTDA

Maurício Dellova de Campos
Sócio-diretor

Juliana Salles Ferraz
Advogada

Felipe Rodrigues Medeiros
Advogado

Arthur Mussi G. Salomão
Estagiário de Direito



ADMINISTRAÇÃO
JUDICIAL

Relatório Mensal de Atividades

Bebella Jeans e Confecções Eireli

Março/2023



Sumário

1. INTRODUÇÃO	5
2. DO CENÁRIO ECONÔMICO E DA SITUAÇÃO DA EMPRESA.....	6
2.1. ASPECTOS CONJUNTURAIS E CONTEXTO SETORIAL.....	6
3. VISÃO GERAL DA RECUPERANDA.....	9
3.1. BEBELLA JEAN E CONFECÇÕES EIRELI	9
3.2. DA COMPOSIÇÃO SOCIETÁRIA.....	10
3.3. DA ESTRUTURA ORGANIZACIONAL	10
4. INFORMAÇÕES ECONÔMICAS E CONTÁBEIS	11
4.1. BALANÇO PATRIMONIAL	11
4.1.1. Disponível.....	11
4.1.2. Contas a Receber.....	12
4.1.3. Impostos a Compensar	15
4.1.4. Estoques.....	16
4.1.5. Investimentos.....	17
4.1.6. Imobilizado	17
4.1.7. Fornecedores.....	18
4.1.8. Empréstimos e Financiamentos.....	19
4.1.9. Obrigações Sociais e Trabalhistas	20
4.1.10. Passivo Tributário.....	21
4.2. DEMONSTRAÇÃO DO RESULTADO DO EXERCÍCIO	23
4.2.1. Faturamento e Deduções de Vendas.....	23
4.2.2. Receita Líquida e Custo de Vendas	23
4.2.3. Margem de Contribuição e Despesas Operacionais	24
4.2.4. Resultado Operacional.....	25
4.2.5. Resultado Não Operacional.....	25
4.2.6. Resultado Financeiro	25
4.2.7. Resultado Líquido.....	26
4.3. ÍNDICES E INDICADORES	27
4.3.1. Liquidez Corrente.....	27
4.3.2. Liquidez Geral.....	28



4.3.3.	Endividamento	28
4.3.4.	Participação do Custo de Vendas.....	29
4.3.5.	Resultado da operação.....	30
4.3.6.	Retorno Líquido	30
5.	PASSIVO CONCURSAL.....	31
6.	ESCLARECIMENTOS EM ABERTO	32
7.	ANÁLISE E CONSIDERAÇÕES FINAIS	36
8.	ACOMPANHAMENTO PROCESSUAL.....	37
9.	ANEXOS	37



Glossário

Bebella	Bebella Jeans e Confeções Eireli
DRE	Demonstrativo de Resultado do Exercício
BP	Balanço Patrimonial
DFC	Demonstração de Fluxo de Caixa
Receita Bruta ou Faturamento	Todas as receitas operacionais auferidas pela empresa em um determinado período, incluindo impostos, comissões, etc.
Receita Líquida	Se trata do faturamento ou receita bruta depois de deduzidos os impostos, devoluções e comissões, sendo esta última de acordo com a política da empresa.
Custo de Vendas	São os gastos diretamente ligados a produção, como matéria-prima, materiais auxiliares e mão-de-obra direta.
Margem de Contribuição	Por margem de contribuição entende-se o valor que a operação da empresa gera após deduzir os impostos e os custos de vendas. Esse valor deve ser suficiente para cobrir as despesas da empresa e gerar retorno aos sócios.
EBITDA	O EBITDA (<i>Earnings before interests, taxes, depreciation and amortizations</i>) –resultado antes dos juros, impostos, depreciação e amortizações — representa a geração operacional de caixa da empresa, isto é, o quanto a empresa consegue gerar de recursos apenas em suas atividades operacionais e, por isso, também é chamado de resultado operacional.
Resultado Financeiro	É a diferença entre as despesas financeiras da empresa, que podem ser provenientes de juros pagos sobre empréstimos, descontos de duplicatas, variação cambial, entre outras operações; e ganhos obtidos no mercado financeiro. Não é um resultado ligado diretamente a operação executada pela empresa.
Resultado Não Operacional	É a diferença entre ganhos e despesas referentes a fatos não ligados a operação da empresa, como aluguéis, venda de um imóvel ou ativo imobilizado.
Resultado Líquido	Se trata de resultado final da empresa, depois de contabilizado todos os fatores ocorridos no exercício.

Bebella Jeans e confecções Eireli

1. Introdução

Nos termos da Lei 11.101/2005, bem como, do Comunicado CG n.º 786/2020 da Corregedoria Geral de Justiça de São Paulo, o presente relatório inaugural foi elaborado com o objetivo primordial de verificar o cumprimento dos requisitos previstos nos artigos 48 e 51 da lei de regência, identificando as bases financeiras, operacionais e estratégicas em direção à desejada e futura superação da sua crise, de forma a resguardar e maximizar sua função social, seja como entidade geradora de bens e recursos, seja como provedora de empregos e tributos resguardando também os interesses da comunidade de credores.

Neste sentido, a presente análise sumária sintetiza, observa e relata a capacidade financeira da empresa a partir de informações disponibilizadas exclusivamente pela recuperanda, não sendo neste momento factíveis de verificação por esta Perita. Confiamos, portanto, na qualidade, completude, rigorosidade e precisão de tais informações¹.

Cabe ressaltar ainda que o relatório leva em consideração outras variáveis de cunho não apenas micro, mas também macroeconômico.

¹ Tendo em vista a presunção de boa-fé e correção por parte da recuperanda, especialmente por tratar-se de ato que é processado em juízo, submetido, portanto, ao ministério do Poder Judiciário, eis que os relatórios mensais são elaborados por esta Administradora Judicial a partir de informações fornecidas pela Recuperanda, de modo que esta deve estar cientes de que tem exclusiva responsabilidade pela higidez, correção técnica e veracidade da documentação disponibilizada. Assim, esta auxiliar do juízo não hesitará em adotar as medidas cabíveis caso constatare qualquer indício de fraude na concepção da documentação que serve de base à elaboração dos relatórios mensais.



Com base nos dados que aqui serão apresentados, verificaremos ou não a capacidade da empresa, no presente momento e contexto, de honrar suas responsabilidades, tendo em vista o processo de Recuperação Judicial, em especial em face de seus credores.

O atual relatório retrata exclusivamente as informações disponibilizadas, pelas recuperandas, entre os meses abril/2022 a março/2023.

2. Do cenário econômico e da situação da empresa

O objetivo desse tópico é abordar as principais informações sobre a economia, as principais projeções, bem como a situação setorial específica da recuperanda visando assim uma melhor compreensão.

2.1. Aspectos conjunturais e contexto setorial

A atividade empresarial² é organizada para a produção, circulação de bens ou de serviços e, como atividade econômica está sujeita a diversos riscos – internos e externos – que podem levar uma empresa a situação de crise econômico-financeira.

Neste sentido, além da análise econômico-financeira baseada nas demonstrações contábeis disponibilizadas pelas recuperandas, importa trazer à evidência uma breve análise da conjuntura econômica, bem como, da atual situação do setor desenvolvido.

² Negrão, Ricardo. Direito empresarial: estudo unificado. 5 ed. rev. – São Paulo, 2014.



Segundo o relatório Focus do Banco Central divulgado na data de 19/06/2023 estima-se que o PIB brasileiro crescerá 2,14% neste ano, sendo que para o próximo ano a expectativa ficou em 1,20% nesta semana.

A previsão para o câmbio³ é de R\$ 5,00/US\$. Para o ano de 2024, os investidores estimam que o câmbio fique em R\$ 5,10/US\$ – informação também relevante, haja vista que várias empresas estão sujeitas à sua variação, afetando assim o seu resultado.

Outra informação importante para àquelas que exportam seus produtos ao resto do mundo, diz respeito a Balança Comercial. A expectativa de superávit para 2023 passou de US\$ 59,20 bilhões para US\$ 61,15 bilhões. Em relação ao ano de 2024, a expectativa – também de superávit – passou de US\$ 55,30 bilhões para US\$ 57,80 bilhões.

Em relação a taxa básica de juros (Selic), a mediana das projeções para 2023 é de 12,25% ao ano e de 9,50% ao ano no final de 2024, segundo especialistas.

De acordo com as projeções do mercado, o Índice Nacional de Preços ao Consumidor Amplo (IPCA) em 2023 passou de 5,42% para 5,12% nesta semana, enquanto para 2024, a projeção passou de 4,04% para 4,00%.

Setorialmente, verifica-se diferentes impactos – dado a especificidade de cada um dos setores.

³ Objetivando maior precisão nas projeções realizadas, o BC anunciou em janeiro/2021 que a projeção anual da moeda norte-americana passou a ser calculada a partir da média para a taxa no mês de dezembro e não mais no valor projetado para o último dia útil de cada ano.

De acordo com os dados da Pesquisa Mensal de Serviços (PMS) divulgados pelo IBGE, o volume de serviços recuou 1,6% em abril de 2023 após ter registrado avanço de 1,4% no mês anterior. Quando comparado com abril do ano passado, o setor apresentou alta de 2,7%, enquanto em doze meses, o acumulado avançou 6,8%.

Segundo Rodrigo Lobo, gerente da pesquisa:

É inegável que ele (o recuo em abril) chama atenção, nem tanto pela magnitude, mas pelo espalhamento, seja por quatro dos cinco setores mostrando queda, seja pelo espalhamento também em termos regionais. Mas, como os serviços estão operando muito perto do seu ponto mais alto, o resultado isolado de abril não reverte trajetória.

Neste último mês – após a reestruturação das pesquisas conjunturais do IBGE⁴ – cinco atividades de serviços monitoradas, apenas uma apresentou alta em relação ao mês anterior, conforme afirmado acima.

Do lado negativo estiveram: os Transportes, serviços auxiliares aos transportes e correio (-4,4%), Serviços de informação e comunicação (-1,0%) e Serviços profissionais, administrativos e complementares (-0,06%).

Demonstrando avanço, apenas os Serviços prestados às famílias (1,2%) obtiveram avanço na margem.

⁴ Que significa a divulgação de uma nova série histórica, com o encadeamento entre a nova pesquisa e a antiga. A atualização da pesquisa ocorre de forma periódica e inclui uma nova amostra de empresas, inclusão e exclusão de atividades e alterações nos pesos dos produtos, entre outras mudanças.

Embora, num primeiro momento, a leitura possa ser negativa em relação ao desempenho do setor neste mês, importante ressaltar que este demonstrou melhora no primeiro trimestre, impulsionado pela cadeia do agro.

Segundo o IBGE, o índice de confiança no setor referente ao mês de abril de 2023 apresentou melhora – 0,7 ponto, passando para 92,4 pontos – sendo este o maior nível desde novembro do ano passado quando a pontuação chegou a 93,7.

3. Visão geral da recuperanda

Neste ponto, será apresentada a composição societária da empresa, assim como, eventuais alterações no que diz respeito às participações societárias. Não menos importante, também relacionaremos os estabelecimentos e filiais (quando houver), com breve descritivo da atividade desenvolvida em cada um, quando segmentada ou diferenciada.

3.1. *Bebella Jean e confecções Eireli*

De acordo com a Junta Comercial do Estado de São Paulo (JUCESP):

Informações	Bebella
Tipo de Estabelecimento	Matriz
Nire	35602908191
Razão Social	Bebella Jeans e Confecções Eireli
Nome Fantasia	N/D
Data de Abertura	09/06/2011
CNPJ	14.078.801/0001-84
Inscrição Estadual	647.357.425.117
Endereço	Rua Doutor Wlademar Buchala, 321
Complemento	N/A
Bairro	Distrito Industrial
Cidade	São José do Rio Preto



Estado	São Paulo
CEP	15035-570
Natureza Jurídica	230-5 - Empresa Individual de Responsabilidade Limitada (de Natureza Empresária
CNAE Principal	14.12-6-01 - Confeção de peças de vestuário, exceto roupas íntimas e as confeccionadas sob medida
CNAE Secundários	14.14-2-00 - Fabricação de acessórios do vestuário, exceto para segurança e proteção 32.92-2-02 - Fabricação de equipamentos e acessórios para segurança pessoal e profissional 46.42-7-01 - Comércio atacadista de artigos do vestuário e acessórios, exceto profissionais e de segurança 47.81-4-00 - Comércio varejista de artigos do vestuário e acessórios
Capital Social (R\$)	100.000,00

No mês de agosto/2022 houve a abertura de uma filial no Paraná, iniciando suas atividades em 15/07/2022.

3.2. Da composição societária

Como titular e administrador da empresa encontra-se o Sr. Vinícius Regis Pellegrini.

3.3. Da estrutura organizacional

Período	Matriz S. J. Rio Preto	Filial São Paulo (Bom Retiro)	Filial São Paulo (Brás)	Filial Mirassol	Filial Cianorte	Flial Maringá	Flial Georgina	Total de Colaboradores
Abr-22	76	8	0	0	0	0	0	84
Mai-22	77	8	0	0	0	0	0	85
Jun-22	77	8	0	0	0	0	0	85
Jul-22	66	8	0	0	5	0	5	84
Ago-22	70	8	0	0	5	3	5	91
Set-22	73	7	0	0	5	3	0	88
Out-22	68	7	0	0	5	3	0	83
Nov-22	68	7	0	0	5	4	0	84
Dez-22	68	7	0	0	5	4	0	84
Jan-23	64	7	0	0	5	4	0	80
Fev-23	64	7	0	0	5	4	0	80



Mar-23	61	7	0	0	5	3	0	76
--------	----	---	---	---	---	---	---	----

No mês de março/2023 houve diminuição de quatro postos de trabalho, finalizando o período em análise com setenta e seis colaboradores.

4. Informações Econômicas e Contábeis

De acordo com o IBRACON (NPC 27):

[...] as demonstrações contábeis são uma representação monetária estruturada da posição patrimonial e financeira em determinada data e das transações realizadas por uma entidade no período findo nessa data. O objetivo das demonstrações contábeis de uso geral é fornecer informações sobre a posição patrimonial e financeira, o resultado e o fluxo financeiro de uma entidade, que são úteis para uma ampla variedade de usuários na tomada de decisões. As demonstrações contábeis também mostram os resultados do gerenciamento, pela Administração, dos recursos que lhe são confiados.

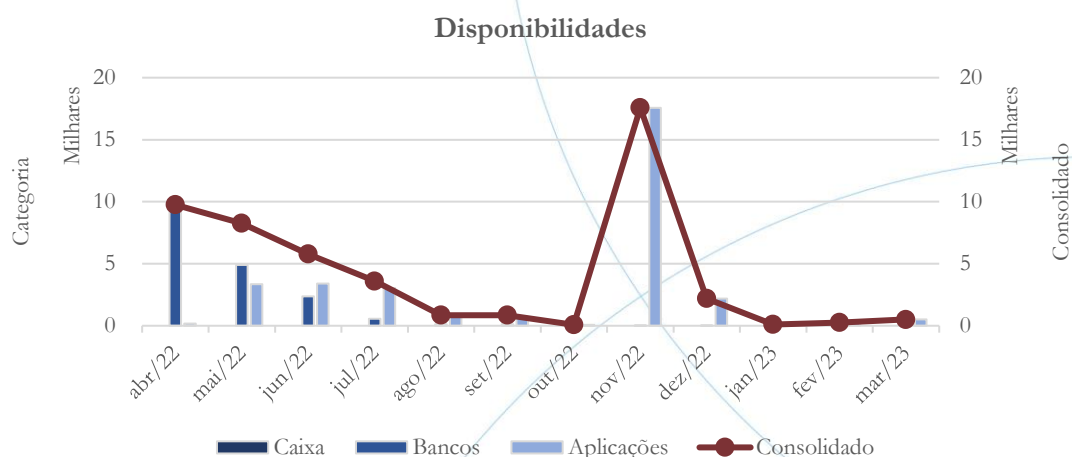
4.1. Balanço Patrimonial

O Balanço Patrimonial, como demonstração contábil, tem por objetivo evidenciar de forma qualitativa e quantitativamente – em uma determinada data – a posição patrimonial e financeira da empresa.

4.1.1. Disponível



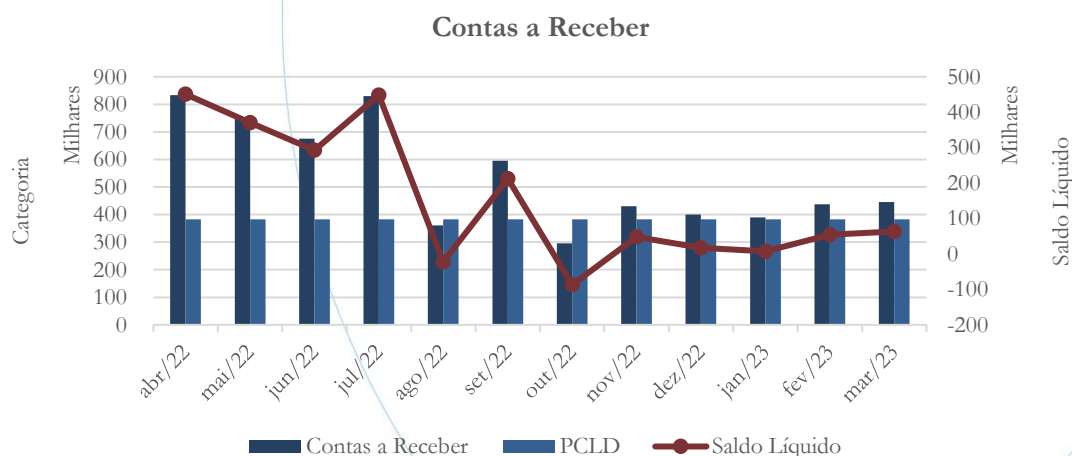
Gráfico 1



As disponibilidades apresentaram saldo no valor de R\$ 112 em janeiro/2023 passando para R\$ 260 em fevereiro/2023, enquanto no mês de março/2023 esse foi de R\$ 508,5.

4.1.2. Contas a Receber

Gráfico 2





No mês de janeiro/2023, o saldo líquido passou de R\$ 7,2 mil para R\$ 54,4 mil no mês de fevereiro/2023, movimento este que se repetiu no mês de março/2023, cujo saldo foi de R\$ 63,5 mil.

Solicitamos a seguinte informação:

A conta duplicatas a receber apresentou – novamente – saldo superior ao saldo do contas a receber, não refletindo a realidade da empresa. Solicitamos à recuperanda que revise o valor registrado em sua contabilidade.

Segundo a recuperanda:

Há uma conta redutora de provisão no grupo, se somar você irá ver que o saldo fecha, por este motivo o saldo de "Duplicatas a receber" é maior do que o total do grupo.

Analisando a composição do contas a receber referente ao mês de agosto/2022, conforme o balancete disponibilizado pela recuperanda, verifica-se a seguinte situação:

Conta Contábil	Descrição	Saldo em Agosto/2022
1.1.2.01.000001	Cientes	755.040,00
1.1.2.01.000999	Provisão Para Perdas de Recebíveis	(382.611,11)
1.1.2.01.101714	Maria Zilda de Jesus Silva 24865095691 37146	(2.493,00)
1.1.2.01.101716	Tania Araldi 01118254155	(3.217,00)
1.1.2.01.101719	Danye Reis Oliveira 02119395950	(2.910,00)
1.1.2.01.101720	SMA Rodrigues	(1.812,60)
1.1.2.01.101721	Adenilson Serafim da Costa - ME	(1.402,00)
Total do Grupo		360.594,29

Do valor de R\$ 755.040,00, após a subtração da provisão de perdas sobre recebíveis e das demais contas com saldo credor que encontram-se no grupo, resta o saldo líquido de R\$ 360.594,29. Portanto, o valor contabilizado na conta 2.1.1.01.000003



(Desconto de Recebíveis) com saldo no valor de R\$ 447.721,00 é superior ao saldo líquido a receber no mês de agosto/2022.

Sendo assim, solicitamos:

- ✓ Memória de cálculo ou embasamento para a composição da provisão para perdas de recebíveis;
- ✓ O motivo da contabilização dos saldos redutores nas contas 1.1.2.01.101714 a 1.1.2.01.101721;
- ✓ A relação dos títulos que compõem o valor contabilizado na conta 2.1.1.01.00003, indicando a data de emissão, data de vencimento, nome e CNPJ do cliente, valor, data da antecipação, valor antecipado, prazo e instituição financeira.

De acordo com a recuperanda:

A prática de desconto de recebíveis é algo comum principalmente em operações com ciclo financeiro muito longo. Nestas operações os recebíveis são descontados em pequenas empresas de crédito e que em sua grande maioria não possuem um sistema onde consigamos ter um extrato detalhado das operações, sendo assim, ocorrem descontos e recompras de títulos com grande frequência, além da possibilidade de operação a descoberto (crédito/fomento) em determinados momentos, neste cenário ocorre a “virada” do saldo ativo/passivo. Pelo exposto a Bebela tem trabalhado para aprimorar seus controles internos a fim de ter um relatório em posição estática para que possa fornecer conforme solicitado, uma vez, que após movimentado os saldos não é possível ser retroagido.

A recuperanda disponibilizou o quanto solicitado. Após análise do *aging-list*, verifica-se a seguinte situação:



Período Inicial	Período Final	Saldo	Participação
Janeiro, 2015	dezembro, 2015	3.043,15	0,20%
Janeiro, 2016	dezembro, 2016	57.613,46	3,70%
Janeiro, 2017	dezembro, 2017	327.999,19	21,06%
Janeiro, 2018	dezembro, 2018	306.791,79	19,70%
Janeiro, 2019	dezembro, 2019	512.507,02	32,90%
Janeiro, 2020	dezembro, 2020	301.737,81	19,37%
Janeiro, 2021	dezembro, 2021	5.111,32	0,33%
Janeiro, 2022	dezembro, 2022	42.781,57	2,75%
Total:		1.557.585,31	100,00%

Dessa forma, cabem os seguintes comentários:

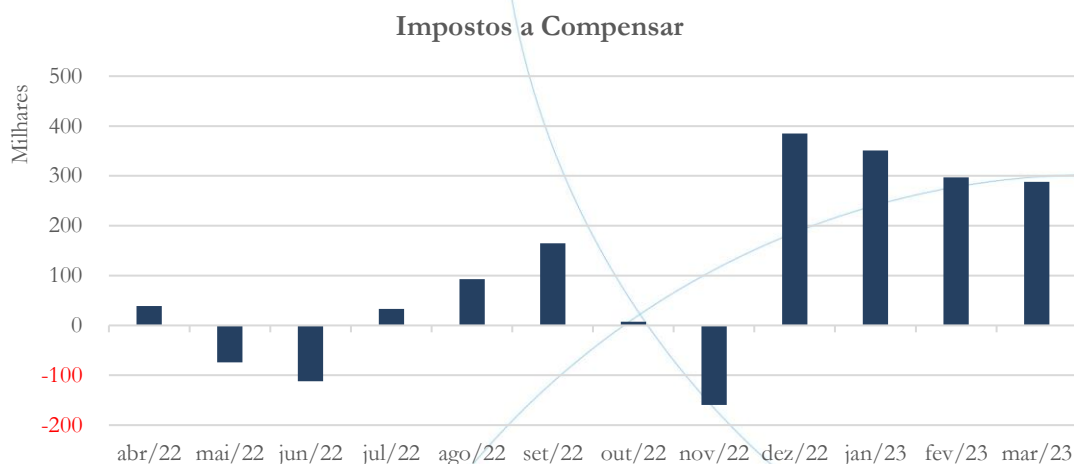
- ✓ O balanço patrimonial demonstra R\$ 430.880,78 como saldo no contas a receber com PCLD de R\$ 382.611,00, enquanto o *aging-list* retrata R\$ 1.557.585,31, não comprovando, dessa forma, o valor contabilizado.
- ✓ Somente 2,75% dos títulos listados no *aging-list*, ou R\$ 42.781,57, tem seu vencimento no exercício 2022, com o restante (R\$ 1.514.803,74) apresentando data de vencimento entre 2015 e 2021.

Portanto, deverá a Recuperanda esclarecer essas divergências, pois com as informações até o momento disponibilizadas, não é possível afirmar qual o valor correto do contas a receber da empresa.

4.1.3. Impostos a Compensar



Gráfico 3

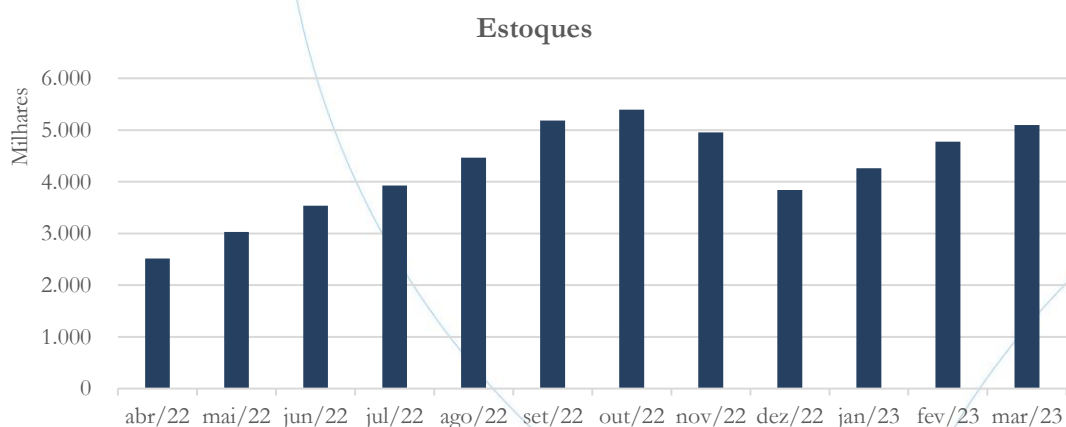


A conta impostos a compensar apresentou diminuição no saldo referente aos meses de janeiro (8,79%), fevereiro (15,49%) e março (2,99%).

Após os esclarecimentos solicitados, mesmo não apresentando quaisquer notas explicativas a respeito do tema, a contabilização demonstrou saldo compatível com a natureza da conta em questão.

4.1.4. Estoques

Gráfico 4



Os estoques registraram aumento de 10,95% no mês de janeiro/2023, de 12,12% em fevereiro/2023 e de 6,70% no mês de março/2023.

4.1.5. Investimentos

A recuperanda não registra saldo de investimentos em seu Balanço Patrimonial.

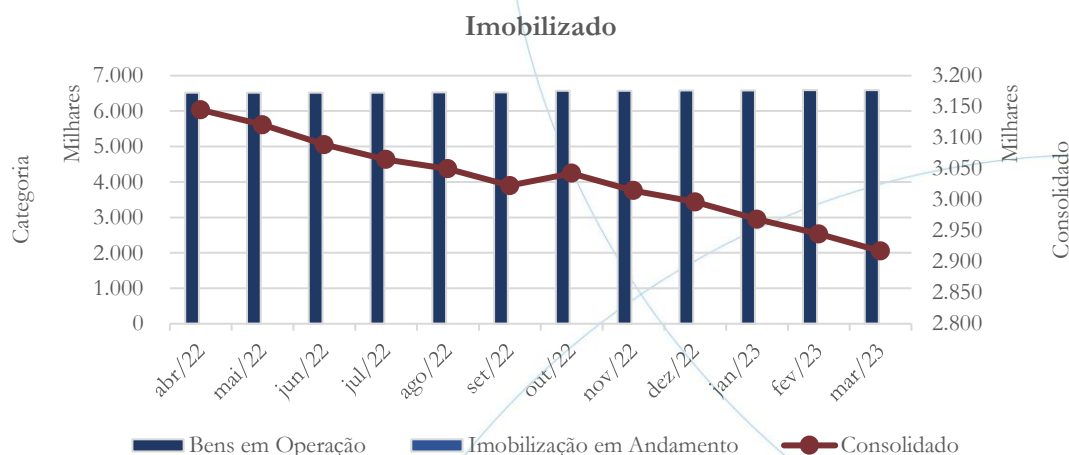
4.1.6. Imobilizado

A lei 11.101/05 – que regula a recuperação judicial, a extrajudicial e a falência do empresário e da sociedade empresária – em seu art. 66, aponta que:

Após a distribuição do pedido de recuperação judicial, o devedor não poderá alienar ou onerar bens ou direitos de seu ativo não circulante, inclusive para os fins previstos no art. 67 desta Lei, salvo mediante autorização do juiz, depois de ouvido o Comitê de Credores, se houver, com exceção daqueles previamente autorizados no plano de recuperação judicial.



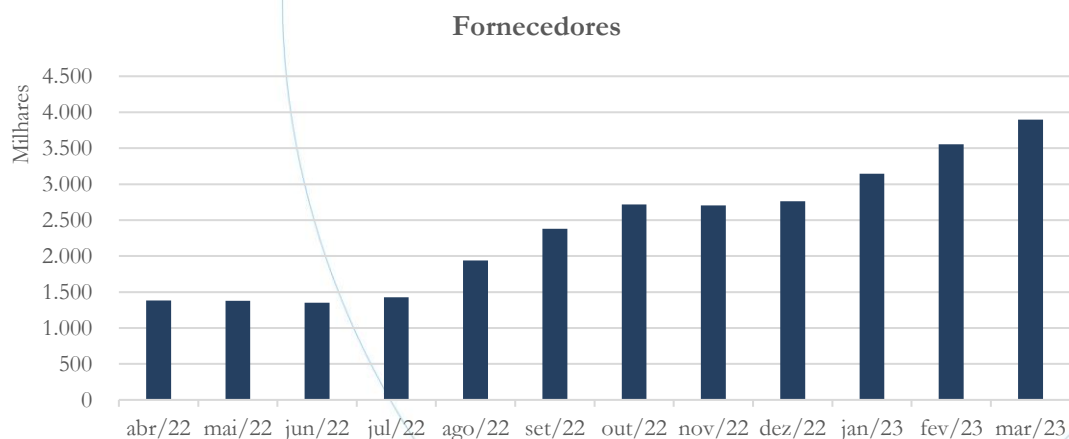
Gráfico 5



O saldo do imobilizado, desconsiderando a depreciação, manteve-se estável no mês de janeiro/2023, demonstrando aumento de 0,06% em fevereiro/2023, voltando a demonstrar estabilidade em março/2023.

4.1.7. Fornecedores

Gráfico 6



O saldo da conta fornecedores registrou aumento nos meses de janeiro/2023 (13,86%), fevereiro/2023 (12,92%) e março/2023 (9,74%).



Analisando os documentos referentes ao mês de agosto/2022, mencionamos:

Cabe comentar que o passivo de fornecedores apresenta saldo elevado em relação ao faturamento da empresa, sendo no mês de agosto/2022, este foi equivalente a 2,12 vezes o valor do faturamento auferido no mês. Solicitamos à recuperanda que encaminhe a composição do saldo apresentado, em relatório contento data de emissão, data de vencimento, valor, nome e CNPJ do fornecedor.

Segundo a recuperanda:

Conforme explanado a empresa atua no segmento de moda, o processo operacional tem um lead time considerável, fato que evidencia a necessidade de compra “antecipada” e consequentemente ocorre o descasamento na relação Compra x Receita. Vale observar que a crescente na conta de fornecedores tem, em partes, relação direta ao aumento dos custos em razão da inflação que vem impactando fortemente as empresas brasileiras.

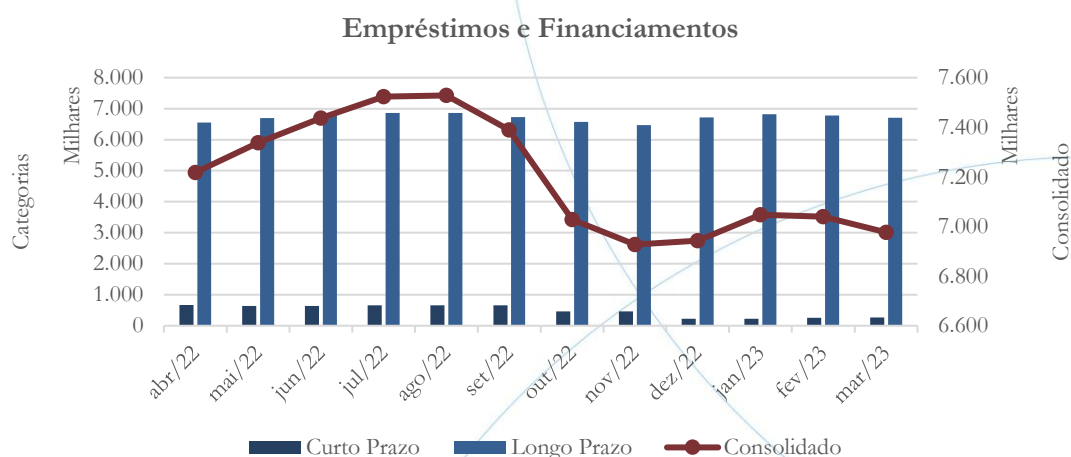
A recuperanda, embora tenha buscado justificar o aumento do passivo de fornecedores, não disponibilizou o quanto solicitado.

Portanto, deverá a Recuperanda encaminhar a composição do saldo apresentado, em relatório contento data de emissão, data de vencimento, valor, nome e CNPJ do fornecedor, conforme já solicitado.

4.1.8. Empréstimos e Financiamentos



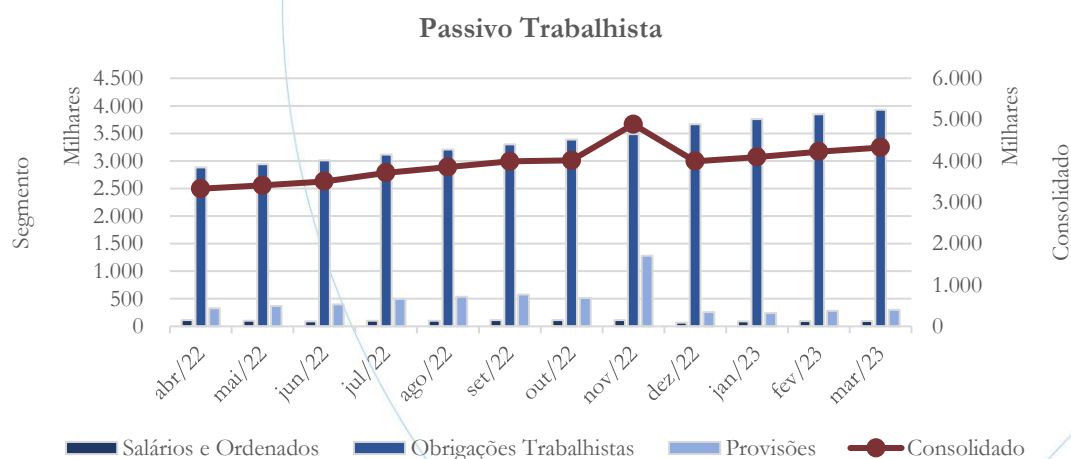
Gráfico 7



Os empréstimos e financiamentos não apresentaram alteração no saldo consolidado referente ao mês de janeiro/2023, demonstrando aumento de 16,30% em fevereiro/2023 e de 2,26% no mês de março/2023.

4.1.9. Obrigações Sociais e Trabalhistas

Gráfico 8





O passivo trabalhista registrou aumento de 2,49% no mês de janeiro/2023, de 3,24% em março/2023, enquanto no mês de março/2023 essa foi de 2,34%.

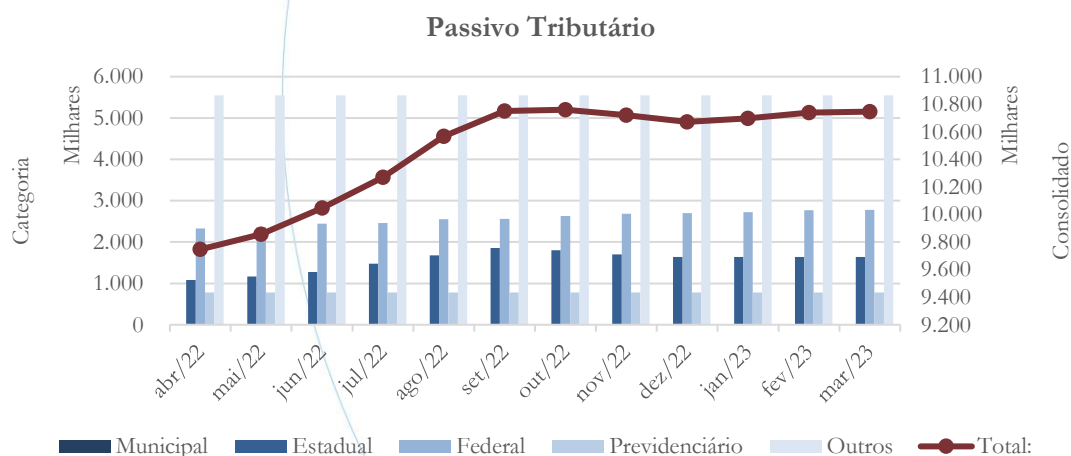
A composição do passivo trabalhista encontra-se na tabela abaixo:

Passivo Trabalhista	set/22	out/22	nov/22	dez/22	jan/23	fev/23	mar/23
Salários e Ordenados	111.227	113.672	115.330	67.723	90.741,06	99.067,58	98.630,82
INSS	2.559.088	2.636.004	2.712.093	2.862.431	2.941.816,68	3.008.992,01	3.076.191,48
FGTS	678.601	687.390	712.911	738.951	756.723,94	772.921,02	788.658,74
Contribuições	64.131	64.131	64.131	64.131	64.130,81	64.130,81	64.130,81
Provisões	577.501	513.210	1.281.891	260.355	239.733,77	280.713,30	297.155,89
Total:	3.990.547	4.014.407	4.886.355	3.993.591	4.093.146,26	4.225.824,72	4.324.767,74

O INSS representou 71,13% do total da dívida trabalhista da empresa no mês de março/2023.

4.1.10. Passivo Tributário

Gráfico 9



O passivo tributário consolidado apresentou aumento no saldo referente aos meses de janeiro (0,7%), fevereiro (0,07%) e março (0,06%).

A tabela abaixo apresenta a composição do passivo tributário por esfera:

Passivo Tributário	out/22	nov/22	dez/22	jan/23	fev/23	mar/23
Municipal	6,94	6,94	6,94	6,94	6,94	6,94
Estadual	1.801.030,96	1.703.235,01	1.641.912,34	1.641.912,34	1.641.912,34	1.641.912,34
Federal	2.629.641,58	2.687.996,67	2.700.734,07	2.725.966,71	2.767.552,78	2.773.762,93
Previdenciária	778.794,37	778.794,37	778.794,37	778.827,37	778.827,37	778.827,37
Outros	5.550.584,73	5.550.584,73	5.550.584,73	5.550.584,73	5.550.584,73	5.550.640,86
Total:	10.760.058,58	10.720.617,72	10.672.032,45	10.697.298,09	10.738.884,16	10.745.150,44

No mês de março/2023, os tributos federais representaram 25,81% do passivo tributário total.

No relatório referente ao mês de dezembro/2022, solicitamos:

Através das demonstrações contábeis não é possível identificar o recolhimento de suas obrigações tributárias. Dessa forma, solicitamos à recuperanda que nos posicione acerca da situação.

De acordo com a recuperanda:

Os impostos não estão sendo recolhidos em razão da priorização do fluxo de caixa para pagamento de custo e despesas operacionais. A previsão é que a partir de janeiro de 2023 retorne os recolhimentos de impostos correntes, bem como, a adesão à parcelamento tributário.

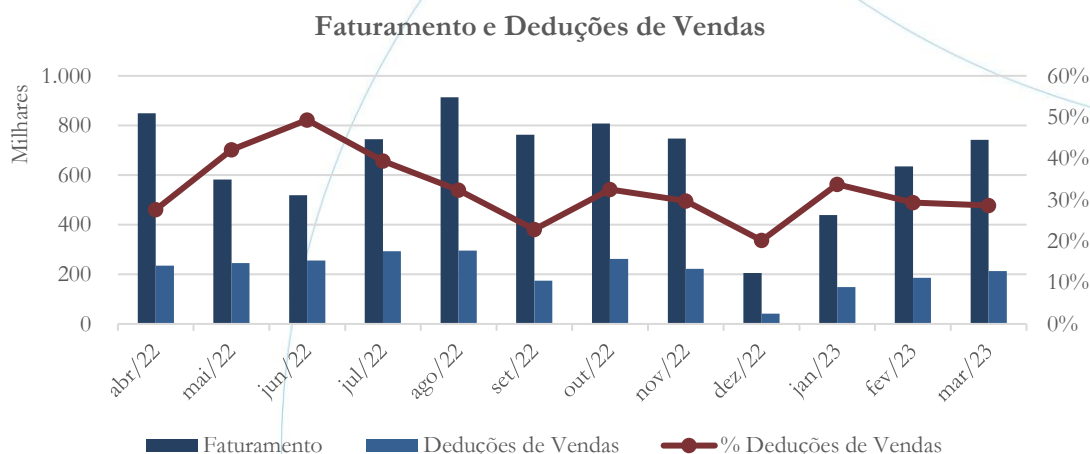
Não foi possível verificar o quanto exposto pela recuperanda sendo portanto necessário o envio do Balancete referente ao período de janeiro/2023 a março/2023, os quais não foram entregues.

4.2. Demonstração do Resultado do Exercício

A Demonstração do Resultado do Exercício (DRE), como relatório contábil é confeccionada junto com o Balanço Patrimonial e oferece uma síntese econômica das atividades operacionais e não operacionais permitindo visualizar assim se a empresa está gerando lucro ou prejuízo, em um determinado período.

4.2.1. Faturamento e Deduções de Vendas

Gráfico 10

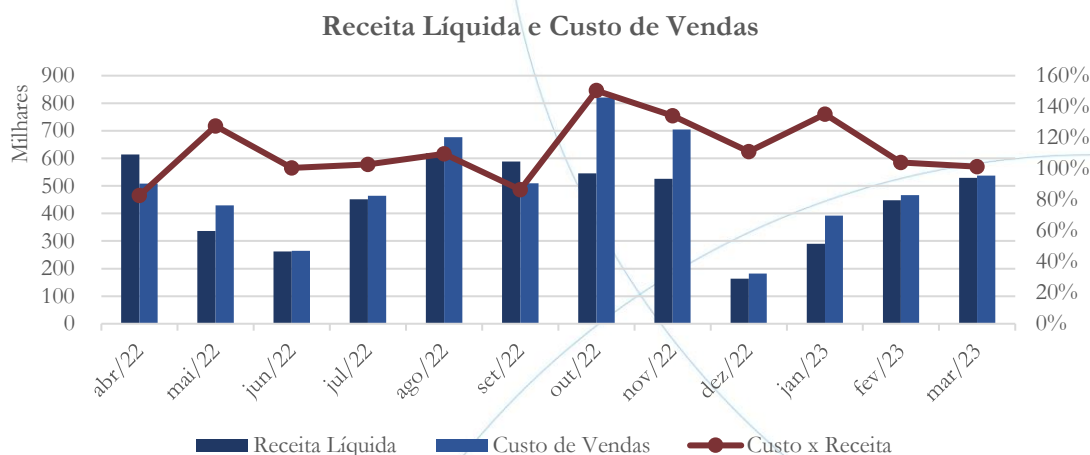


O faturamento apresentou aumento de 114,31% no mês de janeiro/2023, seguido de aumento de 44,62% em fevereiro/2023 enquanto no mês de março/2023 esse foi de 16,98%.

4.2.2. Receita Líquida e Custo de Vendas



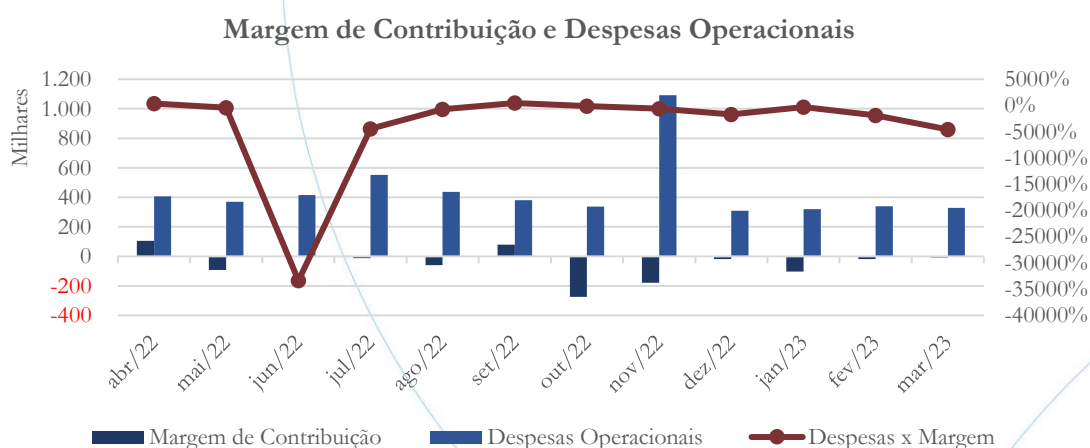
Gráfico 11



A receita líquida apresentou aumento nos meses de janeiro (77,76%), fevereiro (54,32%) e março (18,10%), enquanto no custo de vendas esse foi de 116,34% em janeiro/2023, de 18,86% em fevereiro/2023 e de 15% em março/2023.

4.2.3. Margem de Contribuição e Despesas Operacionais

Gráfico 12

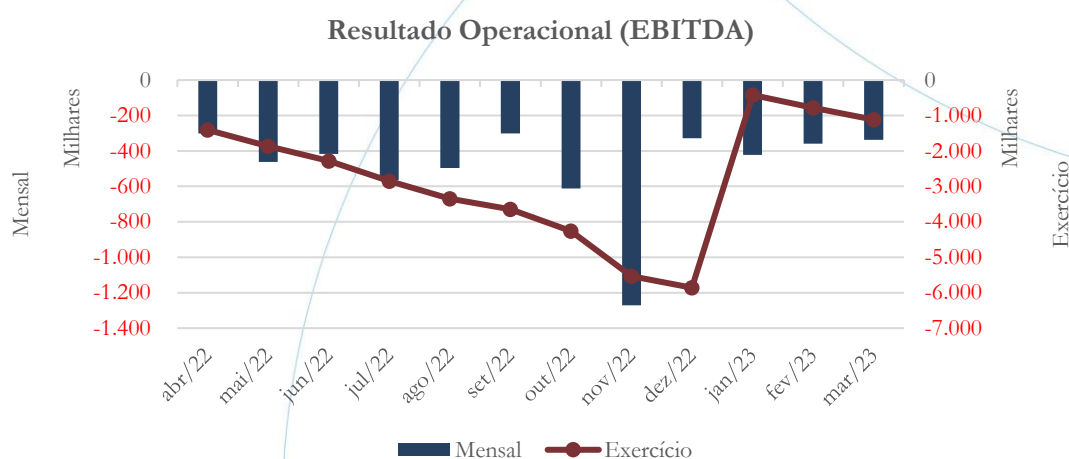




Com o custo de vendas superior a receita líquida, a margem de contribuição permanece negativa não gerando assim recursos para suprir as despesas operacionais que apresentaram aumento de 3,29% em janeiro/2023 e de 6,21% em fevereiro/2023, com diminuição de 3,03% em março/2023 demonstrando assim média de R\$ 329,7 mil.

4.2.4. Resultado Operacional

Gráfico 13



No exercício 2023 até o mês de março/2023, o prejuízo operacional foi de R\$ 1,12 milhão.

4.2.5. Resultado Não Operacional

A Demonstração de Resultado do Exercício não demonstra a contabilização de resultado não-operacional.

4.2.6. Resultado Financeiro



ADMINISTRAÇÃO
JUDICIAL

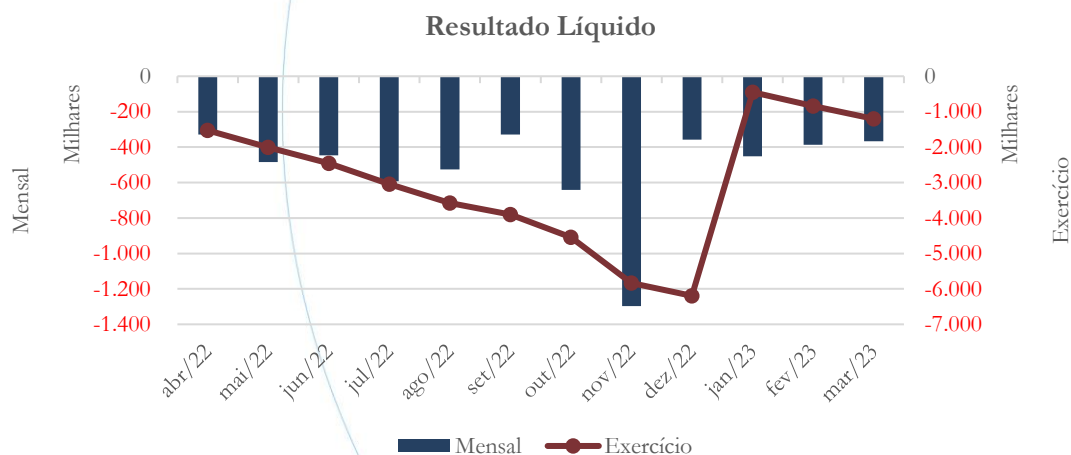
Gráfico 3



As despesas financeiras somaram R\$ 4,5 mil no exercício de 2023.

4.2.7. Resultado Líquido

Gráfico 4



No exercício de 2023, a recuperanda apresentou prejuízo líquido no valor de R\$ 1,2 milhão.



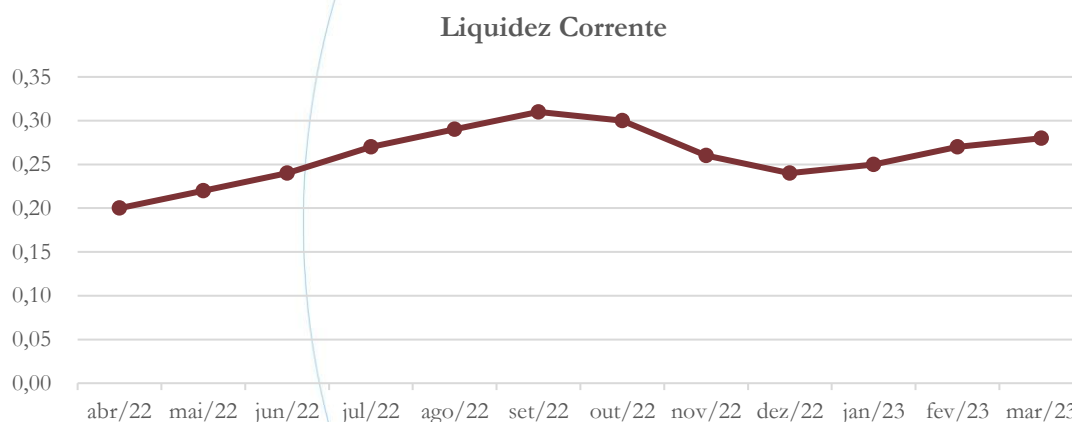
4.3. Índices e Indicadores

Os índices e indicadores são resultados obtidos através da análise contábil da empresa, os quais fornecem informações relevantes a respeito das operações realizadas possibilitando uma melhor avaliação, via fórmulas matemáticas, na averiguação das demonstrações financeiras.

4.3.1. Liquidez Corrente

A liquidez corrente⁵ – obtida através da razão entre o ativo circulante e o passivo circulante – tem como objetivo demonstrar se a empresa está cumprindo com as obrigações imediatas, ou seja, àquelas de curto prazo.

Gráfico 5



No mês de março/2023, a recuperanda possuía R\$ 0,28 para cada R\$ 1,00 de dívida adquirida a curto prazo.

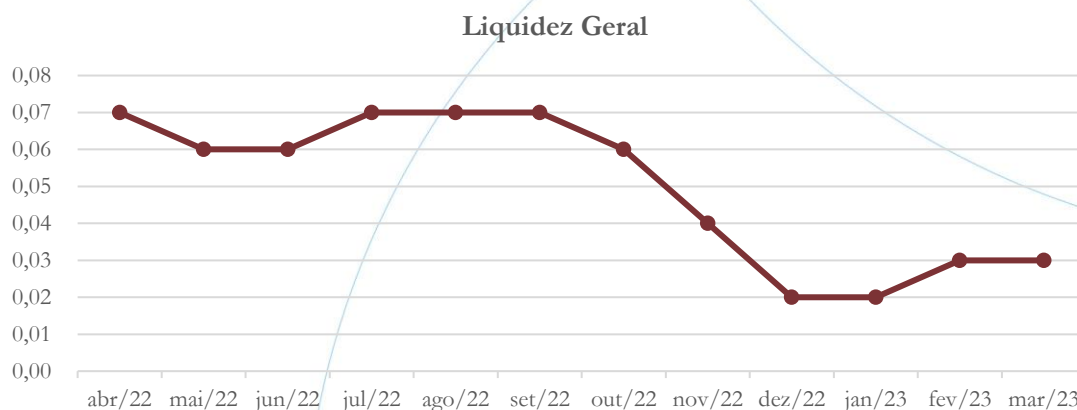
⁵ Quanto maior for o índice encontrado, melhor é a situação de liquidez da empresa.



4.3.2. Liquidez Geral

Objetiva comparar a capacidade da empresa a curto e a longo prazo⁶. Neste sentido, quando o resultado deste for menor que 1, em tese, a empresa estaria com problemas financeiros e, conseqüentemente, apresentaria dificuldades em cumprir suas obrigações.

Gráfico 6



No mês de março/2023, a recuperanda possuía R\$ 0,03 para cada R\$ 1,00 de dívida adquirida a curto e a longo prazo.

4.3.3. Endividamento

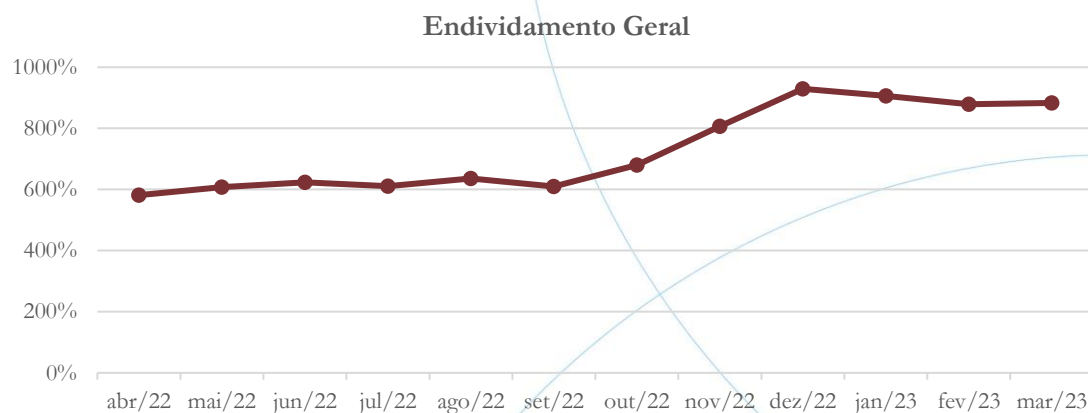
O objetivo deste índice é verificar o percentual de capital de terceiros que a empresa utiliza naquele período em análise. Neste sentido, quanto mais elevado for o índice, maior o grau de endividamento no andamento de suas atividades.

⁶ Calcula-se a liquidez geral através da soma do ativo circulante e realizável a longo prazo dividido pela soma do passivo circulante e não circulante.



ADMINISTRAÇÃO
JUDICIAL

Gráfico 7

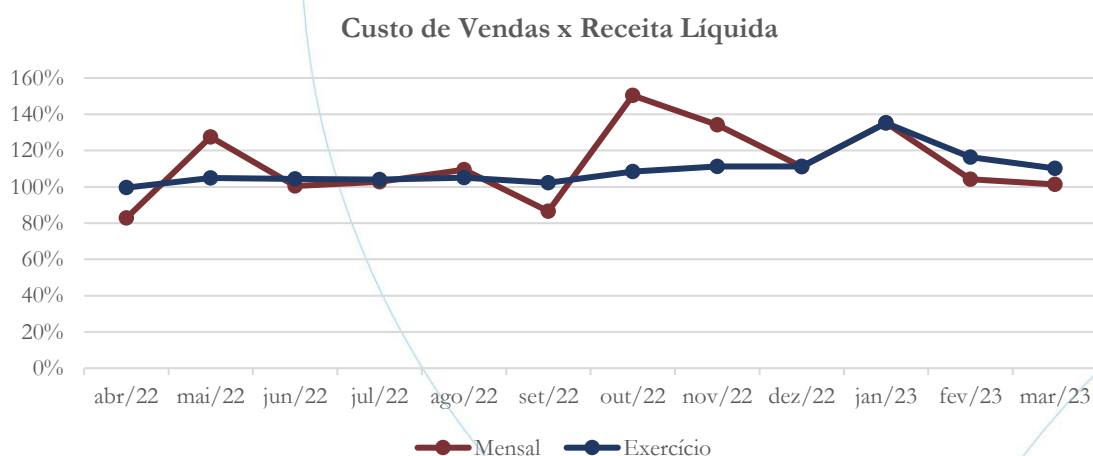


A partir da análise do endividamento verifica-se que a recuperanda apresenta alto índice de endividamento, indicando dependência de capital de terceiros em sua operação.

4.3.4. Participação do Custo de Vendas

Mostra a participação do custo de vendas na receita líquida auferida em cada período.

Gráfico 8

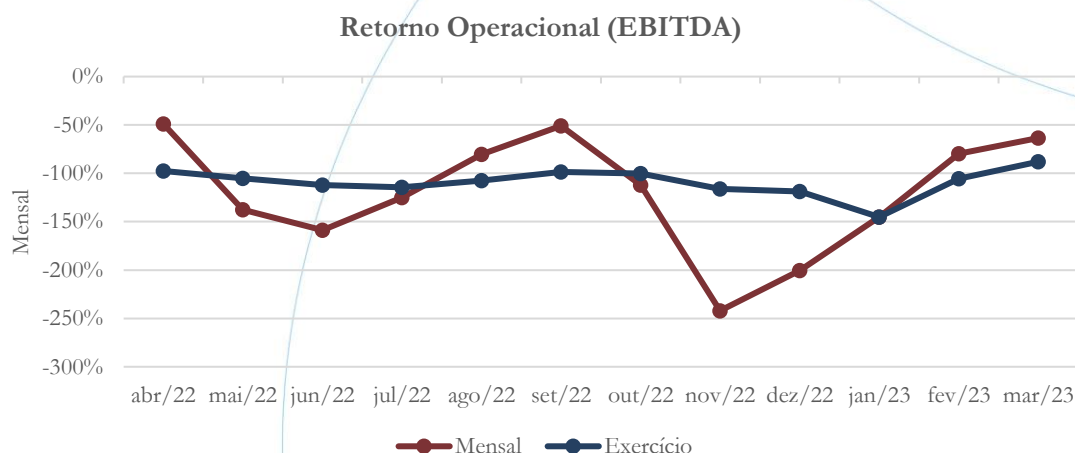


No mês de março/2023, o custo de vendas representou 101,36% da receita líquida, enquanto no exercício de 2023 esse foi de 110,07%.

4.3.5. Resultado da operação

O EBITDA (*Earnings before interests, taxes, depreciation and amortizations*) – resultado antes dos juros, impostos, depreciação e amortizações – que mede o resultado da operação. Neste sentido, este nos mostra quanto dinheiro é gerado pelos ativos operacionais.

Gráfico 9



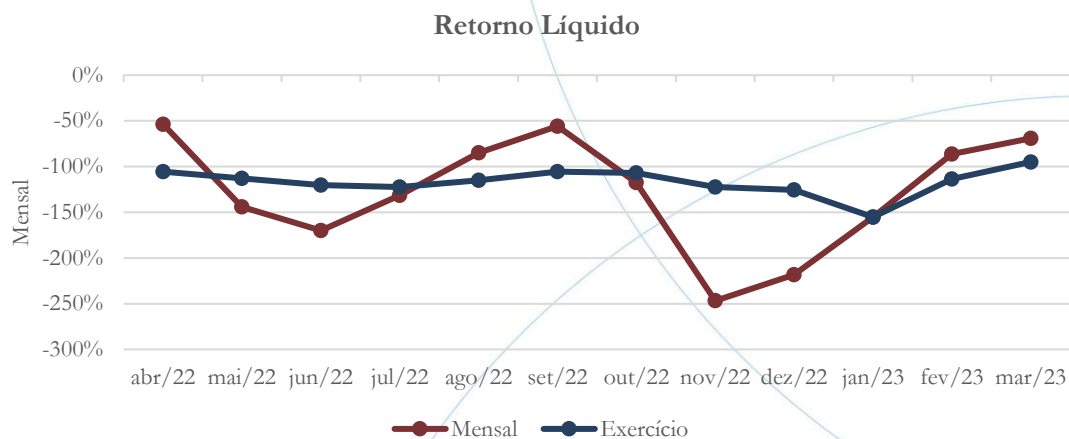
No mês de março/2023, o retorno operacional negativo foi de 63,56%, enquanto no exercício esse foi de 88,02%.

4.3.6. Retorno Líquido

O resultado líquido desconsidera todos os fatores que influenciam o resultado de uma operação, ou seja, depreciação, amortizações, juros pagos e recebidos, receitas e despesas não operacionais, impostos sobre lucro, entre outros – isto é, apresenta o lucro que o ativo realmente oferece à empresa.



Gráfico 10



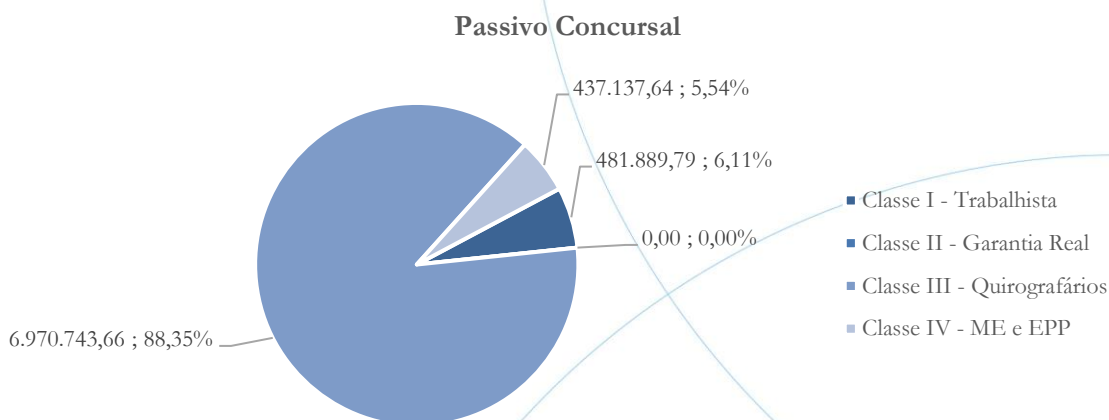
O retorno líquido da recuperanda, no mês de março/2023, foi negativo em 69,12%, enquanto no exercício essa foi de 94,94%.

5. Passivo Concursal

O gráfico abaixo demonstra o passivo concursal⁷ da recuperanda:

⁷ Atualizado em outubro/2022.

Gráfico 21



O passivo concursal, conforme o Quadro Geral de Credores provisório cujo valor total é de R\$ 7,9 milhões, detalhados na tabela abaixo:

Classes de Credores	Quantidade de Credores	Valor do Crédito	Participação
Classe I - Trabalhista	38	481.889,79	6,11%
Classe II - Garantia Real	0	0,00	0,00%
Classe III - Quirografários	50	6.970.743,66	88,35%
Classe IV - ME e EPP	7	437.137,64	5,54%
Total:	95	7.889.771,09	100,00%

A Classe I detém 6,11% do passivo total; a Classe III, 88,35%, enquanto a Classe IV representa 5,54% do total de crédito. Vale ainda observar que a recuperanda não apresenta credores listados na Classe II (garantia real).

6. Esclarecimentos em aberto

1. Contas a receber



A partir da análise da composição do contas a receber referente ao mês de agosto/2022, solicitamos as seguintes informações:

- ✓ Memória de cálculo ou embasamento para a composição da provisão para perdas de recebíveis;
- ✓ O motivo da contabilização dos saldos redutores nas contas 1.1.2.01.101714 a 1.1.2.01.101721;
- ✓ A relação dos títulos que compõem o valor contabilizado na conta 2.1.1.01.00003, indicando a data de emissão, data de vencimento, nome e CNPJ do cliente, valor, data da antecipação, valor antecipado, prazo e instituição financeira.

De acordo com a recuperanda: *A prática de desconto de recebíveis é algo comum principalmente em operações com ciclo financeiro muito longo. Nestas operações os recebíveis são descontados em pequenas empresas de crédito e que em sua grande maioria não possuem um sistema onde consigamos ter um extrato detalhado das operações, sendo assim, ocorrem descontos e recompras de títulos com grande frequência, além da possibilidade de operação a descoberto (crédito/fomento) em determinados momentos, neste cenário ocorre a “virada” do saldo ativo/passivo. Pelo exposto a Bebela tem trabalhado para aprimorar seus controles internos a fim de ter um relatório em posição estática para que possa fornecer conforme solicitado, uma vez, que após movimentado os saldos não é possível ser retroagido.*

A recuperanda disponibilizou o quadro solicitado. Após análise do *aging-list*, verifica-se a seguinte situação:

Período Inicial	Período Final	Saldo	Participação
Janeiro, 2015	dezembro, 2015	3.043,15	0,20%
Janeiro, 2016	dezembro, 2016	57.613,46	3,70%
Janeiro, 2017	dezembro, 2017	327.999,19	21,06%
Janeiro, 2018	dezembro, 2018	306.791,79	19,70%
Janeiro, 2019	dezembro, 2019	512.507,02	32,90%



Janeiro, 2020	dezembro, 2020	301.737,81	19,37%
Janeiro, 2021	dezembro, 2021	5.111,32	0,33%
Janeiro, 2022	dezembro, 2022	42.781,57	2,75%
Total:		1.557.585,31	100,00%

Dessa forma, cabem os seguintes comentários:

- ✓ O balanço patrimonial demonstra R\$ 430.880,78 como saldo no contas a receber com PCLD de R\$ 382.611,00, enquanto o *aging-list* retrata R\$ 1.557.585,31, não comprovando, dessa forma, o valor contabilizado.
- ✓ Somente 2,75% dos títulos listados no *aging-list*, ou seja R\$ 42.781,57, tem seu vencimento no exercício 2022, com o restante (R\$ 1.514.803,74) apresentando data de vencimento entre 2015 e 2021.

Portanto, deverá a Recuperanda esclarecer essas divergências, pois com as informações até o momento disponibilizadas, não é possível afirmar qual o valor correto do contas a receber da empresa.

2. Impostos a compensar:

Após os esclarecimentos solicitados, mesmo não apresentando quaisquer notas explicativas a respeito do tema, a contabilização demonstrou saldo compatível com a natureza da conta em questão.

3. Estoques:

Demonstrando uma linha crescente, os estoques no mês de julho/2022 apresentaram aumento de 11,03%, seguido de 13,73% em agosto/2022. Quando comparado a receita líquida, o estoque demonstra saldo elevado, sendo este equivalente a 7,22 vezes a receita auferida no último mês em análise. Solicitamos, então, que a Recuperanda informasse sobre a política de gerenciamento de estoque.



Segundo a recuperanda: *Conforme mencionado em outros itens deste questionamento, bem como, já explanado em outros questionamentos, a atividade da empresa tem um ciclo muito grande, fato que faz com que seja necessário uma posição considerável em relação ao níveis de estoque, principalmente por se tratar de moda.*

Considerando o fato de a empresa encontrar-se em recuperação judicial, necessário se faz que a situação acima seja revisada haja vista que o investimento de aproximadamente 7 meses de faturamento no estoque propicia grande impacto no fluxo de caixa da empresa – o que não é desejável neste momento⁸.

4. Fornecedores:

Analisando os documentos referentes ao mês de agosto/2022, mencionamos:

Cabe comentar que o passivo de fornecedores apresenta saldo elevado em relação ao faturamento da empresa, sendo no mês de agosto/2022, este foi equivalente a 2,12 vezes o valor do faturamento auferido no mês. Solicitamos à recuperanda que encaminhe a composição do saldo apresentado, em relatório contento data de emissão, data de vencimento, valor, nome e CNPJ do fornecedor.

Segundo a recuperanda: *Conforme explanado a empresa atua no segmento de moda, o processo operacional tem um lead time considerável, fato que evidencia a necessidade de compra “antecipada” e conseqüentemente ocorre o descasamento na relação Compra x Receita. Vale observar que a crescente na conta de fornecedores tem, em partes, relação direta ao aumento dos custos em razão da inflação que vem impactando fortemente as empresas brasileiras.*

A recuperanda, embora tenha buscado justificar o aumento do passivo de fornecedores, não disponibilizou o quanto solicitado.

⁸ Nenhuma providência foi tomada a respeito.



Portanto, deverá a Recuperanda encaminhar a composição do saldo apresentado, em relatório contendo data de emissão, data de vencimento, valor, nome e CNPJ do fornecedor, conforme já solicitado.

5. Passivo tributário

Em análise das demonstrações contábeis não foi possível identificar o recolhimento de suas obrigações tributárias. Dessa forma, solicitamos à recuperanda que nos posicione acerca da situação.

De acordo com a recuperanda: *Os impostos não estão sendo recolhidos em razão da priorização do fluxo de caixa para pagamento de custo e despesas operacionais. A previsão é que a partir de janeiro de 2023 retorne os recolhimentos de impostos correntes, bem como, a adesão à parcelamento tributário.*

Não foi possível verificar o quanto exposto pela recuperanda sendo, portanto, necessário o envio do Balancete referente ao período de janeiro/2023 a março/2023, os quais não foram entregues.

7. Análise e considerações finais

Embora a recuperanda tenha apresentado aumento no faturamento, este segue acompanhado de elevação no custo de vendas, o qual encontra-se superior a receita líquida auferida tornando assim o aumento das vendas ineficaz no sentido de recuperar a situação da empresa que acumula prejuízo operacional e líquido.

A recuperanda não responde – de forma satisfatória – ou responde de forma parcial, os questionamentos apresentados por esta administradora, deixando lacunas na



compreensão de suas demonstrações contábeis desde o início do processo de recuperação judicial.

8. Acompanhamento processual

Recuperação Judicial

Processo n. 1030717-64.2021.8.26.0576

16/06/2021	• Pedido de Recuperação Judicial
05/10/2021	• Deferimento do Pedido de Recuperação Judicial
25/11/2021	• Edital art. 52
07/12/2021	• Plano de Recuperação Judicial
21/06/2022	• Edital art. 7º

Para verificação do andamento processual acesse o site: www.r4cempresarial.com.br

9. Anexos

Empresa: BEBELLA JEANS E CONFECCOES EIRELI
C.N.P.J.: 14.078.801/0001-84
CONSOLIDADO
Balanco encerrado em: 31/01/2023

Folha: 0001

BALANÇO PATRIMONIAL

Descrição	Saldo Atual
ATIVO	3.840.642,09d
ATIVO CIRCULANTE	4.628.373,65d
DISPONÍVEL	111,57d
BANCOS CONTA MOVIMENTO	12,49d
BANCO DO BRADESCO 1292-0	12,49d
APLICAÇÕES FINANCEIRAS LIQUIDEZ IMEDIATA	99,08d
CONTAMAX EMPRESARIAL 13011169-2	99,08d
CLIENTES	7.172,43d
DUPLICATAS A RECEBER	7.172,43d
CLIENTES	389.783,54d
PROVISAO PARA PERDAS DE RECEBIVEIS	382.611,11c
OUTROS CRÉDITOS	351.150,02d
TRIBUTOS A RECUPERAR/COMPENSAR	351.150,02d
IPI A RECUPERAR	29.731,16d
ICMS A RECUPERAR	315.496,71d
IRRF A RECUPERAR	116,52d
INSS A COMPENSAR	5.805,63d
ESTOQUE	4.259.640,33d
MERCADORIAS, PRODUTOS E INSUMOS	4.259.640,33d
MERCADORIAS PARA REVENDA	116.104,32d
MATÉRIA-PRIMA	1.180.627,12d
PRODUTOS ACABADOS	3.290.245,19d
TRANSFERENCIA DE MERCADORIA	389.746,42c
ICMS REF. A TRANSFERENCIAS	62.410,12d
DESPESAS PAGAS ANTECIPADAMENTE	10.299,30d
DESPESAS DE MESES SEGUINTE	10.299,30d
PRÊMIOS DE SEGUROS A APROPRIAR	10.299,30d
ATIVO NÃO-CIRCULANTE	3.025.990,65d
OUTROS CRÉDITOS	5.670,86d
DEPÓSITOS JUDICIAIS	5.670,86d
BLOQUEIO ORDEM JUDICIAL	5.670,86d
IMOBILIZADO	2.968.652,99d
IMÓVEIS	3.535.171,00d
EDIFÍCIOS	3.535.171,00d
MÓVEIS E UTENSÍLIOS	380.902,94d
MÓVEIS E UTENSÍLIOS	380.902,94d
MÁQUINAS, EQUIPAMENTOS E FERRAMENTAS	2.294.298,66d
MÁQUINAS E EQUIPAMENTOS	2.294.298,66d
OUTRAS IMOBILIZACOES	299.905,35d
COMPUTADORES E ACESSORIOS	267.037,70d
INSTALAÇÕES	32.867,65d
IMOBILIZADO EM ANDAMENTO	76.199,55d
CONSÓCIO DE VEÍCULO	66.822,21d
CONSÓCIO DE MAQUINAS E EQUIPAMENTOS	9.377,34d
(-) DEPRECIACÕES, AMORT. E EXAUS. ACUMUL	3.617.824,51c
(-) DEPRECIACÕES DE EDIFÍCIOS	1.265.149,32c
(-) DEPRECIACÕES DE MÓVEIS E UTENSÍLIOS	331.297,31c
(-) DEPRECIACÕES DE MÁQUINAS, EQUIP. FER	1.727.958,14c
(-) AMORTIZAÇÃO DE MARCAS, DIR. PATENTES	42.346,72c
(-) DEPREC. COMPUTADORES E ACESSORIOS	242.681,80c
(-) DEPREC. INSTALAÇÕES	8.391,22c
INTANGÍVEL	51.666,80d
MARCAS, DIREITOS E PATENTES	51.666,80d
SOFTWARES	5.820,08d
MARCAS, DIREITOS E PATENTES	45.846,72d
CONTAS DE COMPENSAÇÃO ATIVAS E PASSIVAS	3.813.722,21c
CONTAS DE COMPENSAÇAO PASSIVAS	3.813.722,21c
OPERACOES COM MATERIAIS PROPRIOS	3.813.722,21c
REMESSAS PARA INDUSTRIALIZAÇÃO	3.813.722,21c
PASSIVO	4.291.768,50c
PASSIVO CIRCULANTE	18.160.291,88c
EMPRÉSTIMOS E FINANCIAMENTOS	223.597,58c
EMPRÉSTIMOS	223.597,58c
CONTA GARANTIDA BRADESCO 003.746	100.000,00c
DESCONTO DE RECEBIVEIS	7.329,04c
EMPRÉSTIMO CEF C/C 853-4	116.268,54c
FORNECEDORES	3.146.057,45c
FORNECEDORES	3.146.057,45c
FORNECEDORES	3.146.057,45c
OBRIGAÇÕES TRIBUTÁRIAS	10.697.490,59c
IMPOSTOS E CONTRIBUIÇÕES A RECOLHER	10.697.490,59c
ICMS A RECOLHER	1.641.912,34c
IMPOSTO DE RENDA A RECOLHER	13.400,88c
CONTRIBUIÇÃO SOCIAL A RECOLHER	582.110,21c
IRRF A RECOLHER	641.924,69c
PIS A RECOLHER	391.750,17c
COFINS A RECOLHER	1.011.846,05c
CRF A RECOLHER	10,04c
ISS RETIDO A RECOLHER	6,94c

INSS RETIDO A RECOLHER	16,50d
CONTRIBUIÇÃO SINDICAL A RECOLHER	6.415,01c
CPREV-CONTRIB PREVIDENCIARIAS A RECOLHER	778.810,87c
CSLL, COFINS E PIS RETIDO NA FONTE A RECOLHER	85.150,17c
DIVIDA ATIVA A RECOLHER	5.544.169,72c
OBRIGAÇÕES TRABALHISTA E PREVIDENCIÁRIA	4.093.146,26c
OBRIGAÇÕES COM O PESSOAL	90.741,06c
SALÁRIOS E ORDENADOS A PAGAR	90.741,06c
OBRIGAÇÕES SOCIAIS	3.762.671,43c
INSS A RECOLHER	2.941.816,68c
FGTS A RECOLHER	756.723,94c
CONTRIBUIÇÃO ASSISTENCIAL A RECOLHER	4.691,47c
CONTRIBUIÇÃO CONFEDERATIVA A RECOLHER	58.273,78c
CONTRIBUIÇÃO NEGOCIAL A RECOLHER	1.165,56c
PROVISÕES	239.733,77c
PROVISÕES PARA FÉRIAS	161.197,37c
PROVISÕES PARA 13º SALÁRIO	16.795,47c
INSS SOBRE PROVISÕES PARA FÉRIAS	42.931,14c
INSS SOBRE PROVISÕES PARA 13º SALÁRIO	4.571,20c
FGTS SOBRE PROVISÕES PARA FÉRIAS	12.895,37c
FGTS SOBRE PROVISÕES PARA 13º SALÁRIO	1.343,22c
PASSIVO NÃO-CIRCULANTE	16.651.332,66c
PASSIVO EXIGÍVEL A LONGO PRAZO	16.651.332,66c
EMPRÉSTIMOS	6.823.409,01c
EMPRESTIMO TERRENO CEF	1.723.000,00c
EMPRESTIMO VINICIUS REGIS PELLEGRINE	4.955.250,46c
CONTA COBRANÇA 154601	48.166,00c
CONTA COBRANCA RM 115521	96.992,55c
CREDORES RJ	9.827.923,65c
CREDORES RJ - CLASSE I	481.889,79c
CREDORES RJ - CLASSE III	6.977.350,87c
CREDORES RJ - CLASSE IV	437.137,65c
CREDORES RJ - CLASS EXTRA	1.931.545,34c
PATRIMÔNIO LÍQUIDO	30.519.856,04d
CAPITAL SOCIAL	100.000,00c
CAPITAL SUBSCRITO	100.000,00c
CAPITAL SOCIAL	100.000,00c
RESERVAS	2.440.010,66c
RESERVAS DE LUCROS	2.440.010,66c
RESERVA DE LUCROS A REALIZAR	2.440.010,66c
LUCROS OU PREJUÍZOS ACUMULADOS	33.059.866,70d
LUCROS OU PREJUÍZOS ACUMULADOS	33.059.866,70d
(-) PREJUÍZOS ACUMULADOS	26.201.995,99d
LUCRO DO EXERCÍCIO EM CURSO	1.276.595,66c
(-) PREJUÍZO DO EXERCÍCIO EM CURSO	12.755.776,40d
AJUST.DE EXERC.ANTERIORES	4.621.310,03c

SAO JOSE DO RIO PRETO, 22 de Maio de 2023
Empresa: BEBELLA JEANS E CONFECÇOES EIRELI
C.N.P.J.: 14.078.801/0001-84
CONSOLIDADO
Balanço encerrado em: 31/01/2023

Folha: 0004

DEMONSTRAÇÃO DO RESULTADO

Descrição	Saldo Atual
CONTAS DE RESULTADO - RECEITAS	290.658,62c
RECEITAS OPERACIONAIS	290.658,62c
RECEITA BRUTA DE VENDAS E SERVIÇOS	438.985,12c
RECEITA BRUTAS DE VENDAS E MERCADORIAS	438.985,12c
VENDA DE MERCADORIAS	438.985,12c
(-) DEDUÇÕES DA RECEITA BRUTA	148.326,65d
(-) IMPOSTOS SOBRE VENDAS E SERVIÇOS	148.326,65d
(-) ICMS	104.379,46d
(-) COFINS	36.107,91d
(-) PIS	7.839,28d
RECEITAS FINANCEIRAS	0,15c
JUROS E DESCONTOS	0,15c
JUROS DE APLICAÇÕES	0,15c
CONTAS DE RESULTADOS - CUSTOS E DESPESAS	741.785,03d
CUSTOS	420.572,55d
CUSTOS DIRETOS DE PRODUÇÃO	30.507,00d
MATERIAL APLICADO	30.507,00d
INDUSTRIALIZAÇÃO	30.507,00d
CUSTOS INDIRETOS DE PRODUÇÃO	27.749,00d
DEPRECIAÇÕES, AMORTIZAÇÕES E EXAUSTÕES	27.749,00d
DEPRECIAÇÃO	27.749,00d
CUSTOS DOS PRODUTOS VENDIDOS	362.316,55d
CUSTOS DOS PRODUTOS VENDIDOS	362.316,55d
CUSTOS DOS PRODUTOS VENDIDOS	362.316,55d
DESPESAS OPERACIONAIS	321.212,48d
DESPESAS COM VENDAS	178,28d
DESPESAS COM ENTREGA	178,28d
FRETES E CARRETOS	178,28d
DESPESAS ADMINISTRATIVAS	321.034,20d
DESPESAS COM PESSOAL	277.479,78d
SALÁRIOS E ORDENADOS	165.703,85d

13º SALÁRIO	16.795,47d
FÉRIAS	20.816,57d
INSS	57.220,35d
FGTS	16.943,54d
IMPOSTOS, TAXAS E CONTRIBUIÇÕES	2.894,52d
TAXAS DIVERSAS	2.894,52d
DESPESAS GERAIS	39.344,62d
ENERGIA ELÉTRICA	11.636,04d
ÁGUA E ESGOTO	132,06d
TELEFONE	11,29d
MATERIAL DE HIGIENE E LIMPEZA	8.500,81d
SERVIÇOS PRESTADOS POR TERCEIROS	5.389,97d
COMBUSTÍVEIS E LUBRIFICANTES	7.762,40d
MATERIAIS DE CONSUMO	5.912,05d
DESPESAS FINANCEIRAS	1.315,28d
MULTAS PASSIVAS	180,34d
TARIFA BANCÁRIA	842,74d
DESPESAS COM IOF	292,20d

SAO JOSE DO RIO PRETO, 22 de Maio de 2023

VINICIUS REGIS
PELLEGRINI:033879498
04

Assinado de forma digital por
VINICIUS REGIS
PELLEGRINI:03387949804
Dados: 2023.05.29 15:48:40 -03'00'

VINICIUS REGIS PELLEGRINI
CPF: 033.879.498-04

LUCAS FRANCISCO
BUGATI DA
CUNHA:36204674803

Assinado de forma digital por
LUCAS FRANCISCO BUGATI DA
CUNHA:36204674803
Dados: 2023.05.29 15:43:16 -03'00'

LUCAS FRANCISCO BUGATI DA CUNHA
Reg. no CRC - SP sob o No. 1SP295199/O-3
CPF: 362.046.748-03

Empresa: BEBELLA JEANS E CONFECCOES EIRELI
C.N.P.J.: 14.078.801/0001-84
CONSOLIDADO

Folha: 0001
Número 0001

DEMONSTRAÇÃO DO RESULTADO DO EXERCÍCIO EM 31/01/2023

RECEITA BRUTA		
RECEITA BRUTAS DE VENDAS E	438.985,12	<u>438.985,12</u>
DEDUÇÕES DA RECEITA BRUTA		
(-) IMPOSTOS SOBRE VENDAS E	(148.326,65)	<u>(148.326,65)</u>
CUSTOS		
MATERIAL APLICADO	(30.507,00)	
DEPRECIACÕES, AMORTIZAÇÕES E	(27.749,00)	
CUSTOS DOS PRODUTOS VENDIDOS	(362.316,55)	<u>(420.572,55)</u>
RECEITA LÍQUIDA		<u>(129.914,08)</u>
LUCRO BRUTO		<u>(129.914,08)</u>
DESPESAS OPERACIONAIS		<u>(321.212,48)</u>
DESPESAS COM VENDAS		
DESPESAS COM ENTREGA	(178,28)	<u>(178,28)</u>
DESPESAS ADMINISTRATIVAS		
DESPESAS COM PESSOAL	(277.479,78)	
IMPOSTOS, TAXAS E CONTRIBUIÇÕES	(2.894,52)	
DESPESAS GERAIS	(39.344,62)	
DESPESAS FINANCEIRAS	(1.315,28)	<u>(321.034,20)</u>
RECEITAS FINANCEIRAS		
JUROS E DESCONTOS	0,15	<u>0,15</u>
RESULTADO OPERACIONAL		<u>(451.126,41)</u>
RESULTADO ANTES DO IR E CSL		<u>(451.126,41)</u>
PREJUÍZO DO EXERCÍCIO		<u>(451.126,41)</u>

SAO JOSE DO RIO PRETO, 22 de Maio de 2023

VINICIUS REGIS
PELLEGRINI:0338794
9804

Assinado de forma digital por
VINICIUS REGIS
PELLEGRINI:03387949804
Dados: 2023.05.29 15:50:27 -03'00'

LUCAS FRANCISCO
BUGATI DA
CUNHA:36204674803

Assinado de forma digital por
LUCAS FRANCISCO BUGATI DA
CUNHA:36204674803
Dados: 2023.05.29 15:45:45
-03'00'

VINICIUS REGIS PELLEGRIN
CPF: 033.879.498-04

LUCAS FRANCISCO BUGATI DA CUNHA
Reg. no CRC - SP sob o No. 1SP295199/O-3
CPF: 362.046.748-03

Empresa: BEBELLA JEANS E CONFECCOES EIRELI
C.N.P.J.: 14.078.801/0001-84
CONSOLIDADO
Balanco encerrado em: 28/02/2023

Folha: 0001

BALANÇO PATRIMONIAL

Descrição	Saldo Atual
ATIVO	4.026.147,07d
ATIVO CIRCULANTE	5.137.483,97d
DISPONÍVEL	259,99d
APLICAÇÕES FINANCEIRAS LIQUIDEZ IMEDIATA	259,99d
CONTAMAX EMPRESARIAL 13011169-2	143,39d
INVEST FACIL BRADESCO	116,60d
CLIENTES	54.369,12d
DUPLICATAS A RECEBER	54.369,12d
CLIENTES	436.980,23d
PROVISAO PARA PERDAS DE RECEBIVEIS	382.611,11c
OUTROS CRÉDITOS	296.772,39d
TRIBUTOS A RECUPERAR/COMPENSAR	296.772,39d
IPI A RECUPERAR	29.731,16d
ICMS A RECUPERAR	261.119,08d
IRRF A RECUPERAR	116,52d
INSS A COMPENSAR	5.805,63d
ESTOQUE	4.775.783,17d
MERCADORIAS, PRODUTOS E INSUMOS	4.775.783,17d
MERCADORIAS PARA REVENDA	70.825,09d
MATÉRIA-PRIMA	1.235.097,46d
PRODUTOS ACABADOS	3.933.258,24d
TRANSFERENCIA DE MERCADORIA	539.460,42c
ICMS REF. A TRANSFERENCIAS	76.062,80d
DESPESAS PAGAS ANTECIPADAMENTE	10.299,30d
DESPESAS DE MESES SEGUINTES	10.299,30d
PRÊMIOS DE SEGUROS A APROPRIAR	10.299,30d
ATIVO NÃO-CIRCULANTE	3.002.240,65d
OUTROS CRÉDITOS	5.671,86d
DEPÓSITOS JUDICIAIS	5.671,86d
BLOQUEIO ORDEM JUDICIAL	5.671,86d
IMOBILIZADO	2.944.901,99d
IMÓVEIS	3.535.171,00d
EDIFÍCIOS	3.535.171,00d
MÓVEIS E UTENSÍLIOS	380.902,94d
MÓVEIS E UTENSÍLIOS	380.902,94d
MÁQUINAS, EQUIPAMENTOS E FERRAMENTAS	2.294.298,66d
MÁQUINAS E EQUIPAMENTOS	2.294.298,66d
OUTRAS IMOBILIZACOES	303.903,35d
COMPUTADORES E ACESSORIOS	271.035,70d
INSTALAÇÕES	32.867,65d
IMOBILIZADO EM ANDAMENTO	76.199,55d
CONSÓCIO DE VEÍCULO	66.822,21d
CONSÓCIO DE MAQUINAS E EQUIPAMENTOS	9.377,34d
(-) DEPRECIAÇÕES, AMORT. E EXAUS. ACUMUL	3.645.573,51c
(-) DEPRECIAÇÕES DE EDIFÍCIOS	1.270.010,18c
(-) DEPRECIAÇÕES DE MÓVEIS E UTENSÍLIOS	334.592,40c
(-) DEPRECIAÇÕES DE MÁQUINAS, EQUIP. FER	1.742.754,29c
(-) AMORTIZAÇÃO DE MARCAS, DIR. PATENTES	42.346,72c
(-) DEPREC. COMPUTADORES E ACESSORIOS	247.478,70c
(-) DEPREC. INSTALAÇÕES	8.391,22c
INTANGÍVEL	51.666,80d
MARCAS, DIREITOS E PATENTES	51.666,80d
SOFTWARES	5.820,08d
MARCAS, DIREITOS E PATENTES	45.846,72d
CONTAS DE COMPENSAÇÃO ATIVAS E PASSIVAS	4.113.577,55c
CONTAS DE COMPENSACAO PASSIVAS	4.113.577,55c
OPERACOES COM MATERIAIS PROPRIOS	4.113.577,55c
REMESSAS PARA INDUSTRIALIZAÇÃO	4.113.577,55c
PASSIVO	4.864.676,38c
PASSIVO CIRCULANTE	18.777.385,36c
EMPRÉSTIMOS E FINANCIAMENTOS	260.035,87c
EMPRÉSTIMOS	260.035,87c
CONTA GARANTIDA BRADESCO 003.746	100.000,00c
DESCONTO DE RECEBIVEIS	43.767,33c
EMPRÉSTIMO CEF C/C 853-4	116.268,54c
FORNECEDORES	3.552.448,11c
FORNECEDORES	3.552.448,11c
FORNECEDORES	3.552.448,11c
OBRIGAÇÕES TRIBUTÁRIAS	10.739.076,66c
IMPOSTOS E CONTRIBUIÇÕES A RECOLHER	10.739.076,66c
ICMS A RECOLHER	1.641.912,34c
IMPOSTO DE RENDA A RECOLHER	13.400,88c
CONTRIBUIÇÃO SOCIAL A RECOLHER	582.110,21c
IRRF A RECOLHER	647.080,48c
PIS A RECOLHER	398.248,54c
COFINS A RECOLHER	1.041.777,96c
CRF A RECOLHER	10,04c
ISS RETIDO A RECOLHER	6,94c
INSS RETIDO A RECOLHER	16,50d
CONTRIBUIÇÃO SINDICAL A RECOLHER	6.415,01c
CPREV-CONTRIB PREVIDENCIARIAS A RECOLHER	778.810,87c
CSLL, COFINS E PIS RETIDO NA FONTE A RECOLHER	85.150,17c
DIVIDA ATIVA A RECOLHER	5.544.169,72c
OBRIGAÇÕES TRABALHISTA E PREVIDENCIÁRIA	4.225.824,72c
OBRIGAÇÕES COM O PESSOAL	99.067,58c
SALÁRIOS E ORDENADOS A PAGAR	99.067,58c
OBRIGAÇÕES SOCIAIS	3.846.043,84c
INSS A RECOLHER	3.008.992,01c
FGTS A RECOLHER	772.921,02c
CONTRIBUIÇÃO ASSISTENCIAL A RECOLHER	4.691,47c
CONTRIBUIÇÃO CONFEDERATIVA A RECOLHER	58.273,78c
CONTRIBUIÇÃO NEGOCIAL A RECOLHER	1.165,56c
PROVISÕES	280.713,30c
PROVISÕES PARA FÉRIAS	175.854,88c

PROVISÕES PARA 13º SALÁRIO	32.443,78c
INSS SOBRE PROVISÕES PARA FÉRIAS	46.919,54c
INSS SOBRE PROVISÕES PARA 13º SALÁRIO	8.832,01c
FGTS SOBRE PROVISÕES PARA FÉRIAS	14.067,95c
FGTS SOBRE PROVISÕES PARA 13º SALÁRIO	2.595,14c
PASSIVO NÃO-CIRCULANTE	16.607.147,06c
PASSIVO EXIGÍVEL A LONGO PRAZO	16.607.147,06c
EMPRÉSTIMOS	6.779.223,39c
EMPRESTIMO TERRENO CEF	1.723.000,00c
EMPRESTIMO VINICIUS REGIS PELLEGRINE	4.911.064,84c
CONTA COBRANÇA 154601	48.166,00c
CONTA COBRANCA RM 115521	96.992,55c
CREDORES RJ	9.827.923,65c
CREDORES RJ - CLASSE I	481.889,79c
CREDORES RJ - CLASSE III	6.977.350,87c
CREDORES RJ - CLASSE IV	437.137,65c
CREDORES RJ - CLASS EXTRA	1.931.545,34c
OUTRAS OBRIGAÇÕES	0,02c
Banco do Bradesco 1292-0	0,02c
PATRIMÔNIO LÍQUIDO	30.519.856,04d
CAPITAL SOCIAL	100.000,00c
CAPITAL SUBSCRITO	100.000,00c
CAPITAL SOCIAL	100.000,00c
RESERVAS	2.440.010,66c
RESERVAS DE LUCROS	2.440.010,66c
RESERVA DE LUCROS A REALIZAR	2.440.010,66c
LUCROS OU PREJUÍZOS ACUMULADOS	33.059.866,70d
LUCROS OU PREJUÍZOS ACUMULADOS	33.059.866,70d
(-) PREJUÍZOS ACUMULADOS	26.201.995,99d
LUCRO DO EXERCÍCIO EM CURSO	1.276.595,66c
(-) PREJUÍZO DO EXERCÍCIO EM CURSO	12.755.776,40d
AJUST.DE EXERC.ANTERIORES	4.621.310,03c

SAO JOSE DO RIO PRETO, 22 de Maio de 2023

Empresa: **BEBELLA JEANS E CONFECCOES EIRELI**

C.N.P.J.: 14.078.801/0001-84

CONSOLIDADO

Balanco encerrado em: 28/02/2023

Folha: 0004

DEMONSTRAÇÃO DO RESULTADO

Descrição	Saldo Atual
CONTAS DE RESULTADO - RECEITAS	739.192,64c
RECEITAS OPERACIONAIS	739.192,64c
RECEITA BRUTA DE VENDAS E SERVIÇOS	1.073.856,48c
RECEITA BRUTAS DE VENDAS E MERCADORIAS	1.073.856,48c
VENDA DE MERCADORIAS	1.073.856,48c
(-) DEDUÇÕES DA RECEITA BRUTA	334.664,52d
(-) CANCELAMENTO E DEVOLUÇÕES	6.014,40d
(-) DEVOLUÇÃO DE VENDA DE MERCADORIAS	6.014,40d
(-) IMPOSTOS SOBRE VENDAS E SERVIÇOS	328.650,12d
(-) ICMS	231.942,71d
(-) COFINS	79.456,85d
(-) PIS	17.250,56d
RECEITAS FINANCEIRAS	0,68c
JUROS E DESCONTOS	0,68c
JUROS DE APLICAÇÕES	0,68c
CONTAS DE RESULTADOS - CUSTOS E DESPESAS	1.577.721,95d
CUSTOS	915.212,33d
CUSTOS DIRETOS DE PRODUÇÃO	84.731,40d
MATERIAL APLICADO	84.731,40d
INDUSTRIALIZAÇÃO	84.731,40d
CUSTOS INDIRETOS DE PRODUÇÃO	55.498,00d
DEPRECIAÇÕES, AMORTIZAÇÕES E EXAUSTÕES	55.498,00d
DEPRECIAÇÃO	55.498,00d
CUSTOS DOS PRODUTOS VENDIDOS	774.982,93d
CUSTOS DOS PRODUTOS VENDIDOS	774.982,93d
CUSTOS DOS PRODUTOS VENDIDOS	774.982,93d
DESPESAS OPERACIONAIS	662.509,62d
DESPESAS COM VENDAS	1.064,94d
DESPESAS COM ENTREGA	1.064,94d
FRETES E CARRETOS	1.064,94d
DESPESAS ADMINISTRATIVAS	661.444,68d
DESPESAS COM PESSOAL	580.592,13d
SALÁRIOS E ORDENADOS	348.145,03d
13º SALÁRIO	33.643,75d
FÉRIAS	43.745,88d
INSS	119.492,35d
FGTS	35.565,12d
IMPOSTOS, TAXAS E CONTRIBUIÇÕES	3.614,20d
TAXAS DIVERSAS	3.614,20d
DESPESAS GERAIS	74.386,38d
ENERGIA ELÉTRICA	11.844,74d
ÁGUA E ESGOTO	132,06d
TELEFONE	1.611,83d
MATERIAL DE HIGIENE E LIMPEZA	18.545,11d
SERVIÇOS PRESTADOS POR TERCEIROS	12.785,91d
COMBUSTÍVEIS E LUBRIFICANTES	14.769,43d
MATERIAIS DE CONSUMO	14.697,30d
DESPESAS FINANCEIRAS	2.851,97d
MULTAS PASSIVAS	602,26d
TARIFA BANCÁRIA	1.921,98d
DESPESAS COM IOF	327,73d

SAO JOSE DO RIO PRETO, 22 de Maio de 2023

VINICIUS REGIS
PELLEGRINI:03387949804

Assinado de forma digital por
VINICIUS REGIS
PELLEGRINI:03387949804
Dados: 2023.05.29 15:49:12 -03'00'

VINICIUS REGIS PELLEGRIN
CPF: 033.879.498-04

LUCAS FRANCISCO
BUGATI DA
CUNHA:36204674803

Assinado de forma digital por
LUCAS FRANCISCO BUGATI DA
CUNHA:36204674803
Dados: 2023.05.29 15:43:45 -03'00'

LUCAS FRANCISCO BUGATI DA CUNHA
Reg. no CRC - SP sob o No. 1SP295199/O-3
CPF: 362.046.748-03

Empresa: BEBELLA JEANS E CONFECCOES EIRELI Folha: 0001
C.N.P.J.: 14.078.801/0001-84 Número 0001
CONSOLIDADO

DEMONSTRAÇÃO DO RESULTADO DO EXERCÍCIO EM 28/02/2023

RECEITA BRUTA		
RECEITA BRUTAS DE VENDAS E	634.871,36	<u>634.871,36</u>
DEDUÇÕES DA RECEITA BRUTA		
(-) CANCELAMENTO E DEVOLUÇÕES	(6.014,40)	
(-) IMPOSTOS SOBRE VENDAS E	(180.323,47)	<u>(186.337,87)</u>
CUSTOS		
MATERIAL APLICADO	(54.224,40)	
DEPRECIACÕES, AMORTIZAÇÕES E	(27.749,00)	
CUSTOS DOS PRODUTOS VENDIDOS	(412.666,38)	<u>(494.639,78)</u>
RECEITA LÍQUIDA		<u>(46.106,29)</u>
LUCRO BRUTO		<u>(46.106,29)</u>
DESPESAS OPERACIONAIS		<u>(341.297,14)</u>
DESPESAS COM VENDAS		
DESPESAS COM ENTREGA	(886,66)	<u>(886,66)</u>
DESPESAS ADMINISTRATIVAS		
DESPESAS COM PESSOAL	(303.112,35)	
IMPOSTOS, TAXAS E CONTRIBUIÇÕES	(719,68)	
DESPESAS GERAIS	(35.041,76)	
DESPESAS FINANCEIRAS	(1.536,69)	<u>(340.410,48)</u>
RECEITAS FINANCEIRAS		
JUROS E DESCONTOS	0,53	<u>0,53</u>
RESULTADO OPERACIONAL		<u>(387.402,90)</u>
RESULTADO ANTES DO IR E CSL		<u>(387.402,90)</u>
PREJUÍZO DO EXERCÍCIO		<u>(387.402,90)</u>

SAO JOSE DO RIO PRETO, 22 de Maio de 2023

VINICIUS REGIS Assinado de forma digital
por VINICIUS REGIS
PELEGRINI:03 PELLEGRINI:03387949804
387949804 Dados: 2023.05.29
15:50:53 -03'00'

VINICIUS REGIS PELLEGRINI
CPF: 033.879.498-04

LUCAS FRANCISCO Assinado de forma digital por
BUGATI DA LUCAS FRANCISCO BUGATI DA
CUNHA:36204674803 CUNHA:36204674803
3 Dados: 2023.05.29 15:46:10
-03'00'

LUCAS FRANCISCO BUGATI DA CUNHA
Reg. no CRC - SP sob o No. 1SP295199/O-3
CPF: 362.046.748-03

Empresa: **BEBELLA JEANS E CONFECCOES EIRELI**
C.N.P.J.: 14.078.801/0001-84
CONSOLIDADO
Balço encerrado em: 31/03/2023

Folha: 0001

BALANÇO PATRIMONIAL

Descrição	Saldo Atual
ATIVO	4.047.756,52d
ATIVO CIRCULANTE	5.457.871,07d
DISPONÍVEL	508,53d
BANCOS CONTA MOVIMENTO	1,27d
BANCO DO BRADESCO 1292-0	1,27d
APLICAÇÕES FINANCEIRAS LIQUIDEZ IMEDIATA	507,26d
CONTAMAX EMPRESARIAL 13011169-2	507,26d
CLIENTES	63.457,80d
DUPLICATAS A RECEBER	63.457,80d
CLIENTES	446.068,91d
PROVISAO PARA PERDAS DE RECEBIVEIS	382.611,11c
OUTROS CRÉDITOS	287.906,36d
TRIBUTOS A RECUPERAR/COMPENSAR	287.906,36d
IPI A RECUPERAR	29.731,16d
ICMS A RECUPERAR	252.253,05d
IRRF A RECUPERAR	116,52d
INSS A COMPENSAR	5.805,63d
ESTOQUE	5.095.699,08d
MERCADORIAS, PRODUTOS E INSUMOS	5.095.699,08d
MERCADORIAS PARA REVENDA	53.228,27d
MATÉRIA-PRIMA	1.164.305,94d
PRODUTOS ACABADOS	4.443.544,12d
TRANSFERENCIA DE MERCADORIA	659.097,42c
ICMS REF. A TRANSFERENCIAS	93.718,17d
DESPESAS PAGAS ANTECIPADAMENTE	10.299,30d
DESPESAS DE MESES SEGUINTES	10.299,30d
PRÊMIOS DE SEGUROS A APROPRIAR	10.299,30d
ATIVO NÃO-CIRCULANTE	2.974.541,59d
OUTROS CRÉDITOS	5.788,43d
DEPÓSITOS JUDICIAIS	5.788,43d
BLOQUEIO ORDEM JUDICIAL	5.788,43d
IMOBILIZADO	2.917.086,36d
IMÓVEIS	3.535.171,00d
EDIFÍCIOS	3.535.171,00d
MÓVEIS E UTENSÍLIOS	380.902,94d
MÓVEIS E UTENSÍLIOS	380.902,94d
MÁQUINAS, EQUIPAMENTOS E FERRAMENTAS	2.294.298,66d
MÁQUINAS E EQUIPAMENTOS	2.294.298,66d
OUTRAS IMOBILIZACOES	303.903,35d
COMPUTADORES E ACESSORIOS	271.035,70d
INSTALAÇÕES	32.867,65d
IMOBILIZADO EM ANDAMENTO	76.199,55d
CONSÓCIO DE VEÍCULO	66.822,21d
CONSÓCIO DE MAQUINAS E EQUIPAMENTOS	9.377,34d
(-) DEPRECIAÇÕES, AMORT. E EXAUS. ACUMUL	3.673.389,14c
(-) DEPRECIAÇÕES DE EDIFÍCIOS	1.274.871,04c
(-) DEPRECIAÇÕES DE MÓVEIS E UTENSÍLIOS	337.887,49c
(-) DEPRECIAÇÕES DE MÁQUINAS, EQUIP. FER	1.757.550,44c
(-) AMORTIZAÇÃO DE MARCAS, DIR. PATENTES	42.346,72c
(-) DEPREC. COMPUTADORES E ACESSORIOS	252.342,23c
(-) DEPREC. INSTALAÇÕES	8.391,22c
INTANGÍVEL	51.666,80d
MARCAS, DIREITOS E PATENTES	51.666,80d
SOFTWARES	5.820,08d
MARCAS, DIREITOS E PATENTES	45.846,72d
CONTAS DE COMPENSAÇÃO ATIVAS E PASSIVAS	4.384.656,14c
CONTAS DE COMPENSAÇÃO PASSIVAS	4.384.656,14c
OPERACOES COM MATERIAIS PROPRIOS	4.384.656,14c
REMESSAS PARA INDUSTRIALIZAÇÃO	4.384.656,14c
PASSIVO	4.047.756,52c
PASSIVO CIRCULANTE	19.234.392,45c

EMPRÉSTIMOS E FINANCIAMENTOS	265.905,82c
EMPRÉSTIMOS	265.905,82c
CONTA GARANTIDA BRADESCO 003.746	100.000,00c
DESCONTO DE RECEBÍVEIS	49.637,28c
EMPRÉSTIMO CEF C/C 853-4	116.268,54c
FORNECEDORES	3.898.375,95c
FORNECEDORES	3.898.375,95c
FORNECEDORES	3.898.375,95c
OBRIGAÇÕES TRIBUTÁRIAS	10.745.342,94c
IMPOSTOS E CONTRIBUIÇÕES A RECOLHER	10.745.342,94c
ICMS A RECOLHER	1.641.912,34c
IMPOSTO DE RENDA A RECOLHER	13.400,88c
CONTRIBUIÇÃO SOCIAL A RECOLHER	582.110,21c
IRRF A RECOLHER	652.356,07c
PIS A RECOLHER	398.415,25c
COFINS A RECOLHER	1.042.545,81c
CRF A RECOLHER	10,04c
ISS RETIDO A RECOLHER	6,94c
INSS RETIDO A RECOLHER	16,50d
CONTRIBUIÇÃO SINDICAL A RECOLHER	6.471,14c
CPREV-CONTRIB PREVIDENCIÁRIAS A RECOLHER	778.810,87c
CSLL, COFINS E PIS RETIDO NA FONTE A RECOLHER	85.150,17c
DÍVIDA ATIVA A RECOLHER	5.544.169,72c
OBRIGAÇÕES TRABALHISTA E PREVIDENCIÁRIA	4.324.767,74c
OBRIGAÇÕES COM O PESSOAL	98.630,82c
SALÁRIOS E ORDENADOS A PAGAR	98.630,82c
OBRIGAÇÕES SOCIAIS	3.928.981,03c
INSS A RECOLHER	3.076.191,48c
FGTS A RECOLHER	788.658,74c
CONTRIBUIÇÃO ASSISTENCIAL A RECOLHER	4.691,47c
CONTRIBUIÇÃO CONFEDERATIVA A RECOLHER	58.273,78c
CONTRIBUIÇÃO NEGOCIAL A RECOLHER	1.165,56c
PROVISÕES	297.155,89c
PROVISÕES PARA FÉRIAS	174.618,58c
PROVISÕES PARA 13º SALÁRIO	45.769,64c
INSS SOBRE PROVISÕES PARA FÉRIAS	46.573,38c
INSS SOBRE PROVISÕES PARA 13º SALÁRIO	12.563,96c
FGTS SOBRE PROVISÕES PARA FÉRIAS	13.969,08c
FGTS SOBRE PROVISÕES PARA 13º SALÁRIO	3.661,25c
PASSIVO NÃO-CIRCULANTE	16.537.911,42c
PASSIVO EXIGÍVEL A LONGO PRAZO	16.537.911,42c
EMPRÉSTIMOS	6.709.987,77c
EMPRESTIMO TERRENO CEF	1.723.000,00c
EMPRESTIMO VINÍCIUS REGIS PELLEGRINE	4.841.829,22c
CONTA COBRANÇA 154601	48.166,00c
CONTA COBRANÇA RM 115521	96.992,55c
CREDORES RJ	9.827.923,65c
CREDORES RJ - CLASSE I	481.889,79c
CREDORES RJ - CLASSE III	6.977.350,87c
CREDORES RJ - CLASSE IV	437.137,65c
CREDORES RJ - CLASS EXTRA	1.931.545,34c
PATRIMÔNIO LÍQUIDO	31.724.547,35d
CAPITAL SOCIAL	100.000,00c
CAPITAL SUBSCRITO	100.000,00c
CAPITAL SOCIAL	100.000,00c
RESERVAS	2.440.010,66c
RESERVAS DE LUCROS	2.440.010,66c
RESERVA DE LUCROS A REALIZAR	2.440.010,66c
LUCROS OU PREJUÍZOS ACUMULADOS	34.264.558,01d
LUCROS OU PREJUÍZOS ACUMULADOS	34.264.558,01d
(-) PREJUÍZOS ACUMULADOS	27.406.687,30d
LUCRO DO EXERCÍCIO EM CURSO	1.276.595,66c
(-) PREJUÍZO DO EXERCÍCIO EM CURSO	12.755.776,40d
AJUST.DE EXERC.ANTERIORES	4.621.310,03c

SAO JOSE DO RIO PRETO, 22 de Maio de 2023

VINICIUS REGIS
PELLEGRINI:0338794980
4

Assinado de forma digital por
VINICIUS REGIS
PELLEGRINI:03387949804
Dados: 2023.05.29 15:49:43 -03'00'

VINICIUS REGIS PELLEGRINI
CPF: 033.879.498-04

LUCAS FRANCISCO
BUGATI DA
CUNHA:36204674803

Assinado de forma digital por
LUCAS FRANCISCO BUGATI DA
CUNHA:36204674803
Dados: 2023.05.29 15:44:16 -03'00'

LUCAS FRANCISCO BUGATI DA CUNHA
Reg. no CRC - SP sob o No. 1SP295199/O-3
CPF: 362.046.748-03

Empresa: BEBELLA JEANS E CONFECÇÕES EIRELI **Folha:** 0001
C.N.P.J.: 14.078.801/0001-84 **Número** 0001
CONSOLIDADO

DEMONSTRAÇÃO DO RESULTADO DO EXERCÍCIO EM 31/03/2023

RECEITA BRUTA		
RECEITA BRUTAS DE VENDAS E	742.659,23	<u>742.659,23</u>
DEDUÇÕES DA RECEITA BRUTA		
(-) CANCELAMENTO E	(8.199,00)	
(-) IMPÔSTOS SOBRE VENDAS E	(204.724,99)	<u>(212.923,99)</u>
CUSTOS		
MATERIAL APLICADO	(54.214,60)	
DEPRECIações, AMORTIZAÇÕES E	(27.815,63)	
CUSTOS DOS PRODUTOS VENDIDOS	(482.728,49)	<u>(564.758,72)</u>
RECEITA LÍQUIDA		<u>(35.023,48)</u>
LUCRO BRUTO		<u>(35.023,48)</u>
DESPESAS OPERACIONAIS		<u>(331.138,58)</u>
DESPESAS COM VENDAS		
DESPESAS COM ENTREGA	(2.591,11)	<u>(2.591,11)</u>
DESPESAS ADMINISTRATIVAS		
DESPESAS COM PESSOAL	(276.396,80)	
IMPOSTOS, TAXAS E	(1.776,87)	
DESPESAS GERAIS	(48.715,39)	
DESPESAS FINANCEIRAS	(1.658,41)	<u>(328.547,47)</u>
RECEITAS FINANCEIRAS		
JUROS E DESCONTOS	0,06	<u>0,06</u>
RESULTADO OPERACIONAL		<u>(366.162,00)</u>
RESULTADO ANTES DO IR E CSL		<u>(366.162,00)</u>
PREJUÍZO DO EXERCÍCIO		<u>(366.162,00)</u>

SAO JOSE DO RIO PRETO, 22 de Maio de 2023

VINICIUS REGIS
PELLEGRINI:03387
949804

Assinado de forma digital por
VINICIUS REGIS
PELLEGRINI:03387949804
Dados: 2023.05.29 15:51:19
-03'00'

VINICIUS REGIS PELLEGRINI
CPF: 033.879.498-04

LUCAS FRANCISCO
BUGATI DA
CUNHA:36204674803

Assinado de forma digital por
LUCAS FRANCISCO BUGATI DA
CUNHA:36204674803
Dados: 2023.05.29 15:46:46 -03'00'

LUCAS FRANCISCO BUGATI DA CUNHA
Reg. no CRC - SP sob o No. 1SP295199/O-3
CPF: 362.046.748-03



ADMINISTRAÇÃO
JUDICIAL

Relatório Fotográfico

Bebella Jeans e Confeções Eireli

Junho / 2023



Introito: R4C – Administração Judicial Ltda., regularmente nomeada Administradora Judicial nos autos da Recuperação Judicial de **BEBELLA JEANS E CONFECÇÕES EIRELI**, feito em tramite na 06ª Vara Cível de São José do Rio Preto, processo nº 1030717-64.2021.8.26.0576, vem informar que procedeu a vistoria não agendada à sede da Recuperanda em 12 de junho de 2023.

Breve Relatório: Informa esta Administradora Judicial que pôde averiguar que a situação factual das empresas se mostrou estável, apresentando planta empresarial organizada, compatível com o tamanho da operação apresentada.

Este signatário pode vislumbrar na visita à sede da Recuperanda o devido funcionamento das áreas administrativa e operacional, com colaboradores trabalhando normalmente.

Ademais, segue fotográfico retratando parte dos trabalhos de vistoria:



ADMINISTRAÇÃO
JUDICIAL



Foto 001: Entrada



Foto 002: Setor administrativo

Foto 003: Setor Administrativo (*continuação*)

Foto 004: Setor de Financeiro



Foto 005: Setor de Design



Foto 006: Setor de Design (continuação)



Foto 007: Setor de impressão e recorte




Foto 008: Setor operacional


Foto 009: Setor operacional (*Continuação*)Foto 010: Setor operacional (*Continuação*)



Foto 011: Setor de inspeção



Foto 012: Costura

Foto 013: Costura (*continuação*)

Conclusão: A Recuperanda encontra-se em pleno funcionamento, desenvolvendo regularmente a sua atividade fim, com seu ambiente administrativo e operacional limpo e bem-organização.