



**EXCELENTÍSSIMA SENHORA DOUTORA JUÍZA DE DIREITO DA  
VARA ÚNICA DA COMARCA DE NEVES PAULISTA – ESTADO DE SÃO  
PAULO**

**Processo sob nº 0000216-81.2020.8.26.0382**

**Incidente de Exibição de Documento ou Coisa Cível**

**R4C – ADMINISTRAÇÃO JUDICIAL LTDA.**, regularmente nomeada *Administradora Judicial* nos autos do Pedido de Recuperação Judicial da empresa **BIOFASA AGRÍCOLA – EIRELI – EM RECUPERAÇÃO JUDICIAL**, vem, respeitosamente, à presença de Vossa Excelência, em atendimento ao disposto no artigo 22, inciso II, alínea “c” da Lei nº 11.101/05, requerer a juntada aos autos do **Relatório Mensal de Atividades** da Recuperanda, relativo aos meses de julho, agosto e setembro de 2021, bem como documentos anexos referentes ao mesmo período.

Termos em que, pede deferimento.

Campinas, 10 de novembro de 2021.

**R4C – ADMINISTRAÇÃO JUDICIAL LTDA.**

*Maurício Dellova de Campos*

*OAB/SP nº 183.917*

*Arthur Fonseca Cesarini*

*OAB/SP nº 345.711*

*Felipe Rodrigues Medeiros*

*Estagiário de Direito*



ADMINISTRAÇÃO  
JUDICIAL

---

## Relatório Mensal de Atividades

---

*Biofasa Agrícola Eireli*

---

**Setembro/2021**

---



## Sumário

<b>1. INTRODUÇÃO .....</b>	<b>5</b>
<b>2. DO CENÁRIO ECONÔMICO E DA SITUAÇÃO DA EMPRESA.....</b>	<b>6</b>
2.1. ASPECTOS CONJUNTURAIS E CONTEXTO SETORIAL.....	6
2.2. A SITUAÇÃO DA RECUPERANDA .....	19
<b>3. VISÃO GERAL DA RECUPERANDA .....</b>	<b>19</b>
3.1. DO SEGMENTO DE ATUAÇÃO .....	20
3.2. DA RELAÇÃO DE ESTABELECIMENTOS E FILIAIS.....	20
3.3. DA COMPOSIÇÃO SOCIETÁRIA.....	21
3.4. DA ESTRUTURA ORGANIZACIONAL .....	22
<b>4. INFORMAÇÕES ECONÔMICAS E CONTÁBEIS .....</b>	<b>22</b>
4.1. BALANÇO PATRIMONIAL .....	23
4.1.1. Disponível .....	23
4.1.2. Contas a Receber .....	24
4.1.3. Estoques .....	25
4.1.4. Investimentos .....	26
4.1.5. Imobilizado .....	26
4.1.6. Fornecedores.....	27
4.1.7. Empréstimos e Financiamentos.....	28
4.1.8. Obrigações Sociais e Trabalhistas .....	28
4.1.9. Passivo Tributário.....	29
4.2. DEMONSTRAÇÃO DO RESULTADO DO EXERCÍCIO .....	30
4.2.1. Faturamento e Deduções de Vendas .....	31
4.2.2. Receita Líquida e Custo de Vendas .....	31
4.2.3. Margem de Contribuição e Despesas Operacionais .....	32
4.2.4. Resultado Operacional .....	33
4.2.5. Resultado Financeiro .....	33
4.2.6. Resultado Líquido.....	34
4.3. ÍNDICES E INDICADORES .....	35
4.3.1. Liquidez Corrente .....	35
4.3.2. Liquidez Geral.....	35
4.3.3. Endividamento .....	36



4.3.4.	Participação do Custo de Vendas.....	37
4.3.5.	Resultado da operação.....	38
4.3.6.	Retorno Líquido .....	38
5.	PASSIVO CONCURSAL.....	39
6.	ANÁLISE E CONSIDERAÇÕES FINAIS .....	40
7.	ACOMPANHAMENTO PROCESSUAL.....	40
8.	ANEXOS .....	41



## Glossário

<b>Biofasa</b>	Biofasa – Agrícola Eireli
<b>DRE</b>	Demonstrativo de Resultado do Exercício
<b>BP</b>	Balanço Patrimonial
<b>DFC</b>	Demonstração de Fluxo de Caixa
<b>Receita Bruta ou Faturamento</b>	Todas as receitas operacionais auferidas pela empresa em um determinado período, incluindo impostos, comissões, etc.
<b>Receita Líquida</b>	Se trata do faturamento ou receita bruta depois de deduzidos os impostos, devoluções e comissões, sendo esta última de acordo com a política da empresa.
<b>Custo de Vendas</b>	São os gastos diretamente ligados a produção, como matéria-prima, materiais auxiliares e mão-de-obra direta.
<b>Margem de Contribuição</b>	Por margem de contribuição entende-se o valor que a operação da empresa gera após deduzir os impostos e os custos de vendas. Esse valor deve ser suficiente para cobrir as despesas da empresa e gerar retorno aos sócios.
<b>EBITDA</b>	O EBITDA ( <i>Earnings before interests, taxes, depreciation and amortizations</i> ) – resultado antes dos juros, impostos, depreciação e amortizações – representa a geração operacional de caixa da empresa, isto é, o quanto a empresa consegue gerar de recursos apenas em suas atividades operacionais e, por isso, também é chamado de resultado operacional.
<b>Resultado Financeiro</b>	É a diferença entre as despesas financeiras da empresa, que podem ser provenientes de juros pagos sobre empréstimos, descontos de duplicatas, variação cambial, entre outras operações; e ganhos obtidos no mercado financeiro. Não é um resultado ligado diretamente a operação executada pela empresa.
<b>Resultado Não Operacional</b>	É a diferença entre ganhos e despesas referentes a fatos não ligados a operação da empresa, como aluguéis, venda de um imóvel ou ativo imobilizado.
<b>Resultado Líquido</b>	Se trata de resultado final da empresa, depois de contabilizado todos os fatores ocorridos no exercício.

## Biofasa – Agrícola Eireli

### 1. Introdução

O presente relatório foi elaborado com o objetivo primordial de demonstrar – nos termos da Lei nº 11.101/2005 – Lei de Recuperação de Empresas e Falência – as bases financeiras, operacionais e estratégicas em direção à desejada superação da sua crise, de forma a resguardar e maximizar sua função social, seja como entidade geradora de bens e recursos, seja como provedora de empregos e tributos resguardando também os interesses da comunidade de credores.

Neste sentido, a presente análise sumária sintetiza, observa e relata a capacidade financeira da empresa a partir de informações disponibilizadas exclusivamente pela recuperanda, não sendo neste momento factíveis de verificação por esta Perita. Confiamos, portanto, na qualidade, completude, rigorosidade e precisão de tais informações<sup>1</sup>.

Cabe ressaltar ainda que o relatório leva em consideração outras variáveis de cunho não apenas micro, mas também macroeconômico.

Com base nos dados que aqui serão apresentados, verificaremos ou não a capacidade da empresa, no presente momento e contexto, de honrar suas responsabilidades,

---

<sup>1</sup> Tendo em vista a presunção de boa-fé e correção por parte da recuperanda, especialmente por tratar-se de ato que é processado em juízo, submetido, portanto, ao ministério do Poder Judiciário, eis que os relatórios mensais são elaborados por esta Administradora Judicial a partir de informações fornecidas pela Recuperanda, de modo que esta deve estar ciente de que tem exclusiva responsabilidade pela higidez, correção técnica e veracidade da documentação disponibilizada. Assim, esta auxiliar do juízo não hesitará em adotar as medidas cabíveis caso constate qualquer indício de fraude na concepção da documentação que serve de base à elaboração dos relatórios mensais.

tendo em vista o processo de Recuperação Judicial, em especial em face de seus credores.

O atual relatório retrata exclusivamente as informações disponibilizadas, pelas recuperandas, entre os meses de outubro/2020 a setembro/2021.

## **2. Do cenário econômico e da situação da empresa**

O objetivo desse tópico é abordar as principais informações sobre a economia, suas projeções, bem como a situação setorial específica da recuperanda visando assim uma melhor compreensão.

Na sequência apresentaremos um resumo da situação da recuperanda<sup>2</sup>.

### ***2.1. Aspectos conjunturais e contexto setorial***

A atividade empresarial<sup>3</sup> é organizada para a produção, circulação de bens ou de serviços e, como atividade econômica está sujeita a diversos riscos – internos e externos – que podem levar uma empresa a situação de crise econômico-financeira.

Neste sentido, além da análise econômico-financeira baseada nas demonstrações contábeis disponibilizadas pela recuperandas, importa trazer à evidência uma breve análise da conjuntura econômica, bem como, da atual situação do setor desenvolvido.

---

<sup>2</sup> Detalhado pela própria recuperanda.

<sup>3</sup> Negrão, Ricardo. Direito empresarial: estudo unificado. 5 ed. rev. – São Paulo, 2014.

É de conhecimento que, assim como no resto do mundo, com maior rigor a economia brasileira tem sofrido negativamente com o impacto do Covid-19, o qual tem-se refletido nas expectativas para a inflação futura e baixo crescimento do país.

Segundo o relatório Focus do Banco Central divulgado na data de 05/11/2021 estima-se que o PIB brasileiro crescerá 4,93% neste ano. Para o mercado financeiro a previsão para 2022 foi de 1,00% - menor à apresentada na semana passada.

Como esperado, no dia 3 de março, o Instituto Brasileiro de Geografia e Estatística (IBGE) divulgou o Produto Interno Bruto (PIB) do Brasil referente a 2020, o qual apresentou queda de 4,1% quando comparado a 2019, fazendo com que essa fosse a menor taxa da série histórica iniciada em 1996.

O impacto da pandemia interrompeu o crescimento de três anos consecutivos – de 2017 a 2019 – quando o PIB acumulou alta de 4,6%.

Sob a ótica da oferta, apenas o setor do Agronegócio apresentou alta (2%) em 2020, enquanto a Indústria (-3,5%) e os Serviços (-4,5%) registraram queda.

Vale ressaltar que o setor mais prejudicado – Serviços – representa 70% do PIB, sendo que a categoria Outras atividades de serviços – que inclui restaurantes, alojamento, salão de beleza, academias, hotéis – foi aquele que maior tombo sofreu (-12,1%), seguido pela categoria Transporte de passageiros.



Interrompendo dois anos consecutivos de alta, a indústria<sup>4</sup> registrou queda de 3,5% sendo que a construção civil foi a categoria que apresentou o pior desempenho (-7%), seguido pela indústria de transformação (-4,3%) e de eletricidade e gás, água, esgoto, atividades de gestão de resíduos (-0,4%).

Do lado da demanda, o consumo das famílias apresentou queda de 5,5%<sup>5</sup>, enquanto os investimentos encolheram 0,8%. Em relação aos gastos do governo, a queda (-4,7%) também foi recorde, a qual pode ser ilustrada pelo fechamento de escolas, parques, universidades e museus.

Ainda de acordo com o relatório Focus, a previsão para o câmbio<sup>6</sup> é de R\$ 5,50/US\$. Para o ano de 2022, os investidores estimam que o câmbio fique em R\$ 5,50/US\$ – informação também relevante, haja vista que várias empresas estão sujeitas à sua variação, afetando assim o seu resultado.

Outra informação importante para àquelas que exportam seus produtos ao resto do mundo, diz respeito a Balança Comercial. A expectativa de superávit para 2021 é de US\$ 70,25 bilhões. Em relação ao ano de 2022, a expectativa – também de superávit – foi mantido em US\$ 63,00 bilhões nessa semana.

---

<sup>4</sup> Resultado esse pressionado pela produção automotiva, de outros equipamentos de transporte, da metalurgia, de máquinas e equipamentos e de artigos de vestuário. Para compensar, as indústrias extrativas registraram aumento de 1,3% devido à alta na produção do petróleo e gás.

<sup>5</sup> Devido ao impacto sob o mercado de trabalho e sobre os serviços prestados às famílias. Compensando a queda, os programas de apoio do governo às empresas e às famílias seguraram o tombo.

<sup>6</sup> Objetivando maior precisão nas projeções realizadas, o BC anunciou em janeiro/2021 que a projeção anual da moeda norte-americana passou a ser calculada a partir da média para a taxa no mês de dezembro e não mais no valor projetado para o último dia útil de cada ano.



Em relação a taxa básica de juros (Selic), a mediana das projeções para 2021 é de 9,25% ao ano e de 11,00% ao ano no final de 2022, segundo especialistas.

A meta de inflação<sup>7</sup> estabelecida pelo Conselho Monetário Nacional (CMN) para 2021 é de 3,75%, enquanto para 2022 é de 3,51%<sup>8</sup>.

De acordo com as projeções do mercado, o Índice Nacional de Preços ao Consumidor Amplo (IPCA) em 2021 passou de 9,17%, para 9,33% portanto, acima do centro da meta de 2021. Para 2022, a projeção passou de 4,55% para 4,63%.

Setorialmente, verifica-se diferentes impactos – dado a especificidade de cada um dos setores.

Hoje, o setor canavieiro é formado por aproximadamente 360 usinas e 70 mil produtores de cana-de-açúcar, assim como de etanol os quais sofreram impactos da pandemia.

De acordo com especialistas da área, a perspectiva era de queda na demanda na ordem de 70%<sup>9</sup> - cenário completamente caótico, o qual felizmente não se realizou.

À título de melhor entendimento e, segundo a Scot Consultoria:

*O ATR da cana - Açúcar Total Recuperável - representa a qualidade da cana, a capacidade de ser convertida em açúcar ou álcool através dos coeficientes de transformação de cada unidade produtiva. Para efetuar o pagamento aos*

<sup>7</sup> Há uma tolerância de 1,5 percentual, portanto, podendo ir de 2,25% até 5,25%.

<sup>8</sup> Com margem de 1,5 ponto (de 2,00% a 5,00%).

<sup>9</sup> Visando entender o impacto da pandemia no setor, mantivemos todas as informações referentes a 2020.

*fornecedores, por exemplo, uma usina amostra a cana antes da recepção na indústria para avaliar a qualidade e, a partir dessa informação, determinar o pagamento. Os produtores de cana, antes de colher, realizam coletas de amostras para saber a melhor hora da colheita, para que possam obter a melhor renda possível por tonelada fornecida. O cálculo do ATR é atrelado ao preço dos produtos finais da produção de cana, que são o açúcar e o álcool. Quando esses preços oscilam, o preço do ATR também varia. Em épocas em que ocorre excesso de oferta, o preço cai.*

Inicialmente, a queda nos valores internacionais de petróleo e as medidas de isolamento acabaram abalando não apenas o consumo, mas consequentemente, os preços. Em relação ao açúcar – que passou a remunerar melhor as usinas devido ao fator cambial – não apresentou avanço na bolsa de *commodities* de Nova York.

Segundo a avaliação do diretor da Canaoeste, Gustavo Chavaglia:

*Se os preços do petróleo voltarem aos US\$ 40/barril, mais o dólar acima de R\$ 5,00, certamente podemos esperar a retomada dos preços da cana acima até das expectativas que tínhamos antes da pandemia, de R\$ 0,70 ou até R\$ 0,80 para o segundo semestre.*

De acordo com o Conselho dos Produtores de Cana-de-açúcar, Açúcar e Álcool do Estado de São Paulo (Consecana-SP), o valor do ATR (açúcares totais recuperáveis) fechou em R\$ 0,7646 em março/2020, contra R\$ 0,7571 no mês de fevereiro/2020 – demonstrando uma valorização de 0,99%. Em relação aos preços do valor acumulado, estes foram firmados em R\$ 0,6579 o quilo, contra R\$ 0,6487 – resultando assim em uma valorização de 1,41%.

Vale ainda observar que, o ATR referente ao mês de maio apresentou o valor de R\$ 0,6934 – registrando, portanto, diminuição de 1,01%<sup>10</sup> quando comparado ao mês de abril (R\$ 0,7005). Este valor é utilizado como parâmetro, embora os negócios estejam, cada vez menos, sendo determinados pelo chamado “ATR seco”.

Referente aos meses de junho e julho, o ATR registrou valor de R\$ 0,6765 e R\$ 0,6588, respectivamente – contabilizando diminuição de 2,62%.

Em termos de produção, na primeira metade do mês de junho, 47,1% da cana-de-açúcar foi destinado à produção de açúcar, enquanto na mesma data de 2019, esta era de 35,69%.

Segundo o diretor técnico da Única, Antônio de Pádua Rodrigues:

*A produção de açúcar apresenta crescimento em torno de 57% até o momento, fruto da maior moagem, da melhor qualidade da matéria-prima, da baixa demanda por etanol no mercado interno e dos preços mais remuneradores do adoçante.*

Dados atualizados revelam que a produção de açúcar cresceu 51,04% na primeira metade do mês de agosto, atingindo 3,22 milhões de toneladas, contra 2,13 milhões de toneladas verificadas na primeira quinzena do mês de julho.

Na primeira quinzena de setembro, a produção de açúcar no Centro-Sul apresentou aumento de 55,96% - fato devido não apenas a maior moagem, mas também a qualidade da cana-de-açúcar e ao mix açucareiro.

---

<sup>10</sup> Já esperado devido à diminuição nos preços dos produtos comercializados pelas usinas.

Para o mês de janeiro de 2021, segundo o Conselho dos Produtores de Cana-de-açúcar, Açúcar e Álcool do Estado de São Paulo (Consecana-SP), o valor do ATR mensal fechou em R\$ 0,8610 contra R\$ 0,8193 do mês de dezembro de 2020, apresentando assim uma alta de 5,08%.

O valor do ATR mensal apresentou aumento nos meses de fevereiro (R\$ 0,9296) e março (R\$ 1,0336), enquanto no mês de abril esse foi de R\$ 1,0141.

Observando o ATR mensal referente ao mês de maio verifica-se que esse foi de R\$ 1,0564, enquanto no mês de junho essa foi de 1,0630.

Vale ressaltar ainda que o mix de cana destinado a produção de açúcar no centro-sul caiu para 46,25% na quinzena quando comparada ao mesmo ciclo anterior (47,06%).

Segundo Antonio de Pádua Rodrigues:

*A queda na moagem na quinzena remete a ocorrência de chuvas em algumas regiões do Mato Grosso do Sul, do Paraná e de São Paulo, incluindo Assis, Araçatuba e São Carlos, impactando a operacionalização da colheita.*

Em julho/2021, o ATR foi de R\$ 1,0878, enquanto no mês de agosto esse foi de R\$ 1,1425. No mês de setembro/2021, o ATR apresentou nova alta passando para R\$ 1,2092.

Em relação ao etanol, na primeira metade de junho, houve diminuição de 19,61% na venda de etanol hidratado – alcançando 735,79 milhões de litros contra 915,23 milhões de litros vendidos no mesmo período da última safra. Em relação ao etanol anidro, a diminuição foi de 10,74%, com 317,71 milhões de litros vendidos em 2020 contra 355,92 milhões de litros em 2019.



Se compararmos tais resultados aos dados da primeira quinzena do mês de agosto verificaremos que o volume fabricado de etanol alcançou 2,27 bilhões de litros, sendo 718,17 milhões de litros de etanol anidro e 1,56 bilhão de etanol hidratado<sup>11</sup>.

Na primeira quinzena de setembro houve queda de 4,65% no volume fabricado de etanol, sendo que deste total, o volume de etanol anidro registrou aumento de 9,01% atingindo 745,37 milhões de litros, enquanto o hidratado apresentou diminuição de 10,07% totalizando 1,54 bilhão de litros<sup>12</sup>.

De acordo com a Única, as vendas de etanol pelas unidades produtoras atingiram 2,61 bilhões de litros no acumulado de janeiro de 2021, sendo 2,46 bilhões de litros destinados ao mercado interno e 146,72 milhões ao mercado internacional.

Para atender a demanda doméstica as vendas de etanol hidratado atingiram 1,65 bilhão de litros no mês de janeiro de 2021 contra 1,76 bilhão em janeiro de 2020. Em relação ao etanol anidro foram comercializados 810,05 milhões de litros no primeiro mês de 2021 – aumento de 10,53% quando comparado ao mesmo período do ano anterior.

Segundo Antônio de Pádua Rodrigues, diretor técnico da Única:

*O aumento do volume comercializado de etanol anidro pelas unidades produtoras reflete a capacidade destas de atender o patamar necessário para a mistura obrigatória na gasolina, o que reduz a necessidade de importação do biocombustível.*

<sup>11</sup> Do total registrado, 92,55 milhões de litros foram fabricados a partir do milho.

<sup>12</sup> Foram fabricados 99,88 milhões de litros de etanol de milho.



O volume de etanol hidratado em fevereiro registrou diminuição de 6,76% em comparação a fevereiro de 2020, enquanto na comparação com janeiro/2021 houve recuo de 3,12% nas vendas.

Segundo Pádua:

*A expectativa inicial era que a demanda por biocombustível caísse na primeira quinzena de março devido ao acirramento das medidas de isolamento. Contudo, registramos o crescimento de 11,13% nas vendas de etanol hidratado, que pode ser em parte justificado pelo diferencial de preço favorável ao biocombustível e por um possível movimento das distribuidoras para a recomposição de estoques operacionais.*

As vendas de etanol apresentaram alta de 18,4% no mês de abril na comparação anual demonstrando que o etanol continua atrativo ao consumidor.

As vendas de etanol seguem em patamares acima do previsto. Segundo a Agência Nacional do Petróleo, Gás Natural e Biocombustíveis (ANP), o consumo de etanol no mês de maio ficou em 1,49 bilhão de litros, isto é, 17,6% acima do registrado no ano passado, enquanto no mês de junho foram 2,47 bilhões de litros de etanol vendidos.

No mês de julho, as vendas de etanol hidratado diminuíram 11,7% na comparação anual. Segundo Antonio de Padua Rodrigues:

*As vendas de hidratado em julho ficaram no mesmo patamar das vendas de junho, evidenciando a preferência do consumidor pelo combustível renovável mesmo em regiões com níveis de preços menos convidativos.*

Nesse mesmo período, enquanto as exportações de etanol (anidro e hidratado) registraram diminuição de 40,6%, as vendas de etanol anidro para a adição à gasolina apresentou aumento de 24,9%.

O volume de etanol hidratado transacionado pelas distribuidoras apresentou diminuição de 16,62% no mês de agosto/2021 quando comparado ao mesmo período do ano anterior. Comparado a julho/2021, o volume total de venda do biocombustível registrou diminuição de 4,26%. Segundo a Única, a diminuição só não foi maior porque foi compensada pelo aumento de 24,6% no etanol anidro.

Na primeira quinzena de agosto/2021, o volume de etanol fabricado alcançou 2,22 bilhões de litros, sendo priorizado o etanol anidro, cujo volume produzido foi de 922 milhões de litros, enquanto o etanol hidratado registrou 1,3 bilhão de litros<sup>13</sup>.

Embora tenha apresentado retração na moagem, a primeira quinzena de setembro apresentou crescimento de 17,81% na produção de anidro, a qual atingiu 883,06 milhões de litros, enquanto a produção de hidratado foi de 1,18 bilhão de litros.

Algumas medidas foram tomadas no sentido de atender às atuais necessidades do setor.

Visando atender – mesmo que parcialmente – a questão do financiamento, no início do mês de junho<sup>14</sup>, o Banco Nacional de Desenvolvimento Econômico e Social (BNDES) – em parceria com bancos privados liderados pelo Banco do Brasil – disponibilizou o Programa de Apoio ao Setor Sucroalcooleiro (BNDES PASS), cujos

---

<sup>13</sup> Do total produzido de biocombustível, 131,96 milhões de litros foram fabricados a partir do milho.

<sup>14</sup> Disponibilizado no dia 17 de junho.



créditos poderiam chegar a R\$ 3 bilhões<sup>15</sup>, cuja carência será de até 6 meses com prazo de até dois anos para pagamento. Segundo tais contratos, os estoques de etanol poderão ser utilizados como garantia quando da obtenção destes recursos.

Nesta linha de crédito seria disponibilizada, a cada empresa, um valor máximo de R\$ 200 milhões, sendo o mínimo de R\$ 10 milhões, àquela empresa que tiver um faturamento mínimo de R\$ 300 milhões por ano.

Segundo o Valor Econômico e a epbr, após um mês de criação, o BNDES não recebeu nenhum pedido de financiamento. O BNDES afirmou que:

*A principal explicação é a melhora do mercado de combustíveis ocorrida após o lançamento do produto. Depois de uma queda abrupta de demanda e preço em março e abril, os preços se recuperaram em função da desvalorização do dólar, alta do preço do petróleo e recuperação da demanda.*

E conclui:

*O prazo final para protocolo de projetos no PASS [a linha] é fim de setembro e, por ser o etanol uma 'commodity', os preços podem mudar novamente, sendo importante o BNDES ter um produto disponível para o setor.*

Segundo especialistas, as usinas que mais enfrentam problemas financeiros e, portanto, precisam do auxílio são as destilarias que produzem exclusivamente etanol, e são justamente, as que tem maiores dificuldades para cumprir os critérios exigidos pelo BNDES para o acesso ao financiamento.

---

<sup>15</sup> O BNDES disponibilizará R\$ 1,5 bilhão, enquanto as demais instituições financeiras, a outra metade. Vale ainda mencionar que, os bancos também poderão oferecer linhas de crédito por conta própria.

A Agência Nacional do Petróleo, Gás Natural e Biocombustíveis (ANP) constatou que 117 usinas ainda não apresentaram a documentação necessária para a regularização financeira, a Certidão Negativa de Débitos (CDN) e a certidão de Créditos não Quitados do Setor Público Federal (CADIN) – fato impeditivo à concessão.

Ainda neste sentido, dois pontos importantes devem ser considerados. Se por um lado a linha de financiamento compartilhada com bancos públicos é inviabilizada às usinas em recuperação judicial, por outro lado, importante lembrar que as usinas mistas<sup>16</sup> maximizaram sua produção açucareira, destinada ao mercado internacional, o que trouxe alívio às contas devido à alta valorização do dólar nos últimos meses.

À título de atualização e segundo o diretor técnico da Única, Antonio de Pádua Rodrigues:

*No período de entressafra deverá prevalecer a oferta de etanol a partir do milho e o uso do estoque nos produtores, dado que o início da colheita de cana-de-açúcar na região Centro-Sul deverá acontecer somente no final do primeiro trimestre.*

Com a recente indicação do general Joaquim de Silva e Luna para presidir a Petrobras, analistas e operadores do mercado de etanol, bem como produtores e usinas ficaram alertas para as possibilidades futuras dessa transição, pois o risco de uma nova interferência do governo na política de preços de combustíveis da empresa seria um retrocesso ao setor sucroalcooleiro, comprometendo o cenário de rentabilidade traçado para o etanol até aqui.

---

<sup>16</sup> Àquelas que produzem etanol e açúcar.

Para Renato Augusto Pontes Cunha, presidente executivo da Associação de Produtores de Açúcar, Etanol e Bioenergia (Novabio), o governo deveria focar no etanol e nos biocombustíveis:

*Tudo isso são mudanças de efeito querendo alterar os defeitos. É possível fazer com que a concepção e os pressupostos sejam revistos. Senão esses efeitos vão sempre continuar prejudicando o abastecimento de combustíveis no Brasil.*

Outra preocupação a essa mudança diz respeito a instabilidade jurídica àqueles que, porventura, estivessem propensos a investir no mercado energético hoje.

Pádua, na segunda semana do 17º Agronegócios Copercana destacou:

*Começamos a safra passada preocupados primeiro com a briga pelo preço do petróleo entre a Rússia e a Arábia, preço do petróleo ficando abaixo de zero, logo em seguida o anúncio da pela OMS e por incrível que pareça superamos todos os obstáculos do ano passado com um bom controle sobre nossos produtos, um bom controle com segurança dos nossos colaboradores e tivemos talvez a melhor safra dos últimos anos. Atingimos mais de 600 milhões de toneladas de cana e em produto um crescimento muito forte de 7,1%, um mix forte para o açúcar. Uma safra que foi boa em produtividade, em precificação tanto para a indústria como para os produtores independente de cana.*

Para 2021, segundo ele:

*Os cenários indicam que a podemos perder em relação a safra passada algo como 60 milhões de toneladas de cana, ou seja, vim abaixo de 540 milhões de toneladas de cana. A produtividade muito prejudicada pelas condições climáticas no período abril de 2020 a março de 2021. Tivemos também certa migração da*

*produção de cana para a produção de grãos, principalmente algumas áreas dada os preços das commodities e a dificuldade da cana conviver e concorrer com a soja e com o milho. Além do aspecto econômico, tivemos diminuição da área a ser colhida.*

E, embora acredite que o viés açucareiro se mantenha, pelas atuais condições esse ano haverá predominância maior do etanol devido à grande quebra agrícola no centro produtor e exportador de açúcar na região de São Paulo, Triângulo Mineiro e Paraná.

## **2.2. A situação da recuperanda**

Em seu relatório operacional, a recuperanda apresenta um panorama a respeito da atividade operacional. Nesse sentido e, segundo a recuperanda:

*Como principal atividade a produção de cana de açúcar (90% do faturamento) e, em menor escala a produção de látex (10% do faturamento da empresa). Profissionalização, Diminuição dos Custos e Geração de Caixa, estas são as metas administrativas. Esta estratégia exige uma grande perseguição na redução dos custos através de um controle rígido nas despesas gerais e administrativas.*

## **3. Visão geral da Recuperanda**

Neste ponto, será apresentada a composição societária da empresa, assim como, eventuais alterações no que diz respeito às participações societárias. Não menos importante, também relacionaremos os estabelecimentos e filiais (quando houver), com breve descritivo da atividade desenvolvida em cada um, quando segmentada ou diferenciada.



### 3.1. Do segmento de atuação

A Biofasa, constituída como Eireli, está situada na cidade de Neves Paulista, Estado de São Paulo.

Informações	Biofasa
Tipo de Estabelecimento	Matriz
Nire	35601890191
Razão Social	Biofasa - Agrícola Eireli
Nome Fantasia	N/A
Data de Abertura	07/05/2007
CNPJ	08.953.212/0001-03
Inscrição Estadual	473.007.904.114
Endereço	Rodovia Neves Paulista Miraluz, Km 12, S/N
Complemento	Sítio Santo Antônio
Bairro	Zona Rural
Cidade	Neves Paulista
Estado	São Paulo
CEP	15120-000
Natureza Jurídica	230-5 - Empresa Individual de Responsabilidade Limitada (de Natureza Empresarial)
CNAE Principal	01.61-0-03 - Serviço de preparação de terreno, cultivo e colheita
CNAE Secundários	01.11-3-02 - Cultivo de milho 01.13-0-00 - Cultivo de cana-de-açúcar 01.16-4-01 - Cultivo de amendoim 01.39-3-06 - Cultivo de seringueira 77.31-4-00 - Aluguel de máquinas e equipamentos agrícolas sem operador 01.42-3-00 - Produção de mudas e outras formas de propagação vegetal, certificadas 49.29-9-01 - Transporte rodoviário coletivo de passageiros, sob regime de fretamento, municipal
Capital Social (R\$)	01.61-0-99 - Atividades de apoio à agricultura não especificadas anteriormente 110.000,00

### 3.2. Da relação de estabelecimentos e filiais

BIOFASA – Agrícola Eireli (matriz)

CNPJ: 08.953.212/0001-03 na Rodovia Neves Paulista a Miraluz, km 12 s/n (entrada a direita 4 km sentido monteirinho), Sítio Santo Antônio, CEP: 15.120-000, na cidade de Neves Paulista, estado de São Paulo, que explora a atividade de serviço de preparação de terreno, cultivo e colheita, atividades de apoio à agricultura (cultivo de

cana- de - açúcar, de seringueira, de amendoim, de milho, produção de mudas, plantas de lavoura temporária e permanente, certificadas), aluguel de máquinas e equipamentos agrícolas sem operador, transporte rodoviário coletivo de passageiros, sob regime de fretamento, municipal, moagem e fabricação de produtos de origem vegetal (açúcar mascavo e aguardente).

#### BIOFASA – Agrícola Eireli (filial 1)

CNPJ: 08.953.212/0002-86 na Estrada Municipal que liga Monte Aprazível a Fazenda Cachoeira, s/n, Bairro Zona Rural, CEP 15150-000, na cidade de Monte Aprazível, estado de São Paulo, que explora a atividade social de serviço de preparação de terreno, cultivo e colheita, atividades de apoio à agricultura (cultivo de cana- de - açúcar, de seringueira, de amendoim, de milho, produção de mudas, plantas de lavoura temporária e permanente, certificadas), aluguel de máquinas e equipamentos agrícolas sem operador, transporte rodoviário coletivo de passageiros, sob regime de fretamento, municipal.

#### BIOFASA – Agrícola Eireli (filial 2)

CNPJ: 08.953.212/0003-67 no Sítio Nossa Senhora Aparecida, s/n, Bairro Ponte Nova, CEP 15190-000, na cidade de Nhandeara, estado de São Paulo, que explora a atividade social de serviço de preparação de terreno, cultivo e colheita, atividades de apoio à agricultura (cultivo de cana- de - açúcar, de seringueira, de amendoim, de milho, produção de mudas, plantas de lavoura temporária e permanente, certificadas), aluguel de máquinas e equipamentos agrícolas sem operador, transporte rodoviário coletivo de passageiros, sob regime de fretamento, municipal.

### ***3.3. Da composição societária***

A recuperanda possui a seguinte composição societária:



Nome do Sócio	Biofasa	
	Capital	Percentual
Marcos Francisco Julio CPF: 080.692.548-58	110.000	100%
Total	110.000	100%

### 3.4. Da estrutura organizacional

A recuperanda possui a seguinte estrutura organizacional:

Período	Departamento		
	Administrativo	Serviços Gerais Rural	Total
Outubro/20	0	2	2
Novembro/20	0	2	2
Dezembro/20	0	2	2
Janeiro/21	0	2	2
Fevereiro/21	0	2	2
Março/21	0	2	2
Abril/21	0	2	2
Maior/21	0	2	2
Junho/21	0	2	2
Julho/21	0	2	2
Agosto/21	0	2	2
Setembro/21	0	2	2

O quadro de funcionários<sup>17</sup> manteve-se estável nos últimos meses em análise – conforme tabela acima.

## 4. Informações Econômicas e Contábeis

De acordo com o IBRACON (NPC 27):

<sup>17</sup> Todos sob o regime CLT.



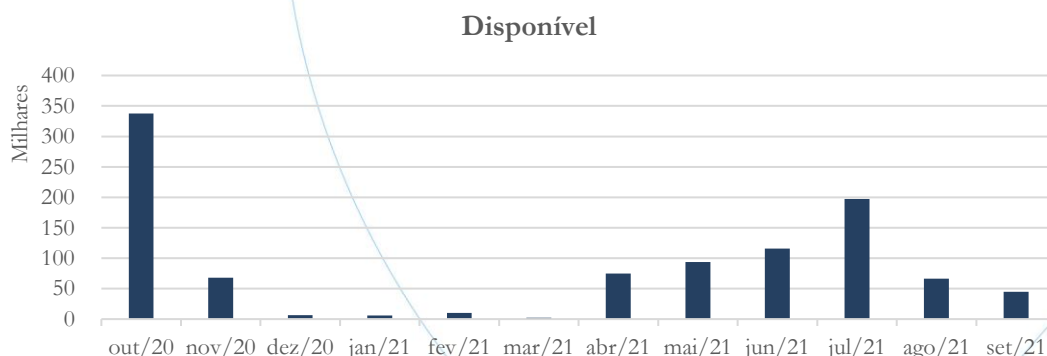
*[...] as demonstrações contábeis são uma representação monetária estruturada da posição patrimonial e financeira em determinada data e das transações realizadas por uma entidade no período findo nessa data. O objetivo das demonstrações contábeis de uso geral é fornecer informações sobre a posição patrimonial e financeira, o resultado e o fluxo financeiro de uma entidade, que são úteis para uma ampla variedade de usuários na tomada de decisões. As demonstrações contábeis também mostram os resultados do gerenciamento, pela Administração, dos recursos que lhe são confiados.*

#### 4.1. Balanço Patrimonial

O Balanço Patrimonial, como demonstração contábil, tem por objetivo evidenciar de forma qualitativa e quantitativamente – em uma determinada data – a posição patrimonial e financeira da empresa.

##### 4.1.1. Disponível<sup>18</sup>

Gráfico 1

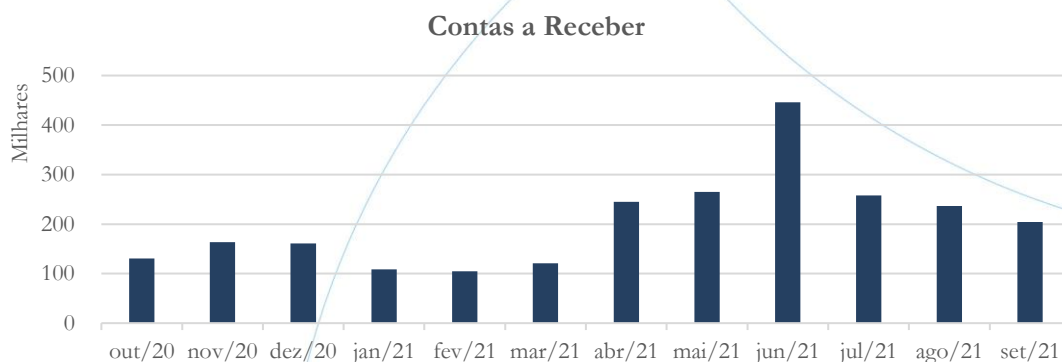


<sup>18</sup> A conta disponível das recuperandas é composta pelas linhas: caixa, bancos e aplicações

O disponível apresentou elevação de 70,63% no saldo contabilizado no mês de julho/2021, seguido de diminuição desse nos meses de agosto (66,28%) e setembro (32,40%).

#### 4.1.2. Contas a Receber

Gráfico 2



O contas a receber registrou diminuição no saldo referente aos meses de julho (42,28%), agosto (8,26%) e setembro (13,57%) – conforme gráfico acima.

No relatório anterior, solicitamos a seguinte informação:

O saldo do contas a receber apresentou elevação de 102% no mês de abril/2021, seguido de 8,37% no mês de maio/2021. Solicitamos a recuperanda que nos informe a respeito.

Segundo a recuperanda:

*O saldo do contas a receber apresentou elevação de 102% no mês de Abril/ 2021, referente ao ajuste de ART ( Açúcar Total Recuperável ) Safra*



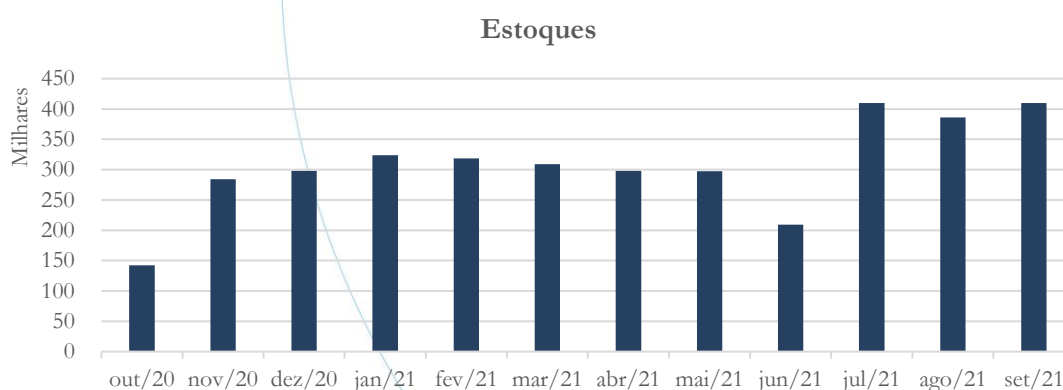
20/21, conforme notas emitidas pela Central Energetica Moreno de Monte Aprazível Ac E Alc Ltda, no valor de R\$ 33.016,67 e Coplasa Açúcar e Alcool Ltda, no valor de R\$ 84.143,14. Sobre o mês de maio/2021, refere-se à venda de cana de açúcar conforme NFE 051.671 da Coplasa Açúcar e Alcool Ltda, no valor de R\$ 27.936,47 e NFE 047.668 da Central Energetica Moreno de Monte Aprazível Ac E Alc Ltda no valor de R\$ 32.140,63.

A tabela abaixo apresenta seus principais clientes:

Cientes	mar/21	abr/21	mai/21	jun/21	jul/21	ago/21	Set/21
Central Energética Moreno de Monte Aprazível	0,00	33.016,67	32.140,63	348.572,30	173.266,21	141.195,50	109.124,79
Coplasa Açúcar e Alcool Ltda. - Matriz	0,00	84.143,14	27.936,47	97.717,15	84.343,49	84.343,49	84.343,49
Município de Neves Paulista/SP	0,00	3.000,00	0,00	0,00	0,00	10.795,00	10.795,00
São Manoel Comércio de Borrachas Eireli	26.035,48	31.450,40	36.600,00	0,00	0,00	0,00	0,00
<b>Total</b>	<b>26.035,48</b>	<b>151.610,21</b>	<b>96.677,10</b>	<b>446.289,45</b>	<b>257.609,70</b>	<b>236.333,99</b>	<b>204.263,28</b>

#### 4.1.3. Estoques

Gráfico 3



No mês de julho/2021, o saldo da conta estoques apresentou elevação de 95,65% quando comparado ao mês anterior, seguido de diminuição de 5,83% no mês de

agosto/2021, enquanto em setembro/2021 houve aumento de 6,25% – conforme gráfico acima.

#### 4.1.4. Investimentos

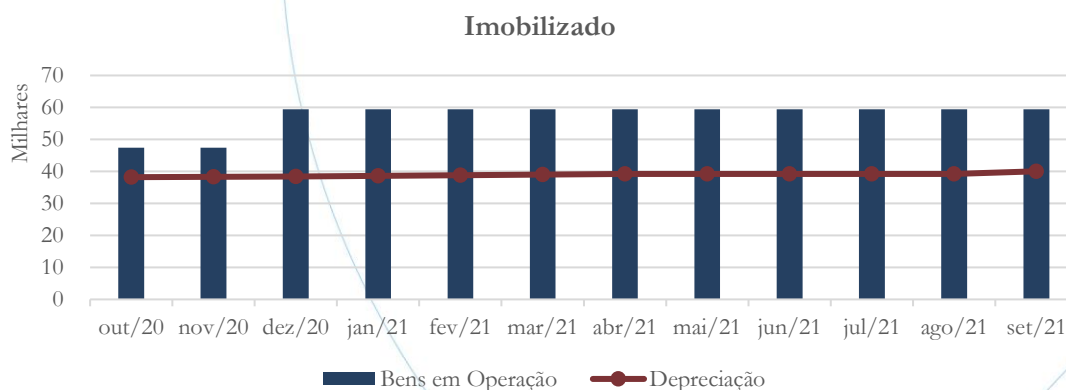
A Biofasa não demonstra a conta Investimentos em seu Balanço Patrimonial.

#### 4.1.5. Imobilizado

A lei 11.101/05 – que regula a recuperação judicial, a extrajudicial e a falência do empresário e da sociedade empresária – em seu art. 66, aponta que:

*Após a distribuição do pedido de recuperação judicial, o devedor não poderá alienar ou onerar bens ou direitos de seu ativo permanente, salvo evidente utilidade reconhecida pelo juiz, depois de ouvido o Comitê, com exceção daqueles previamente relacionados no plano de recuperação judicial.*

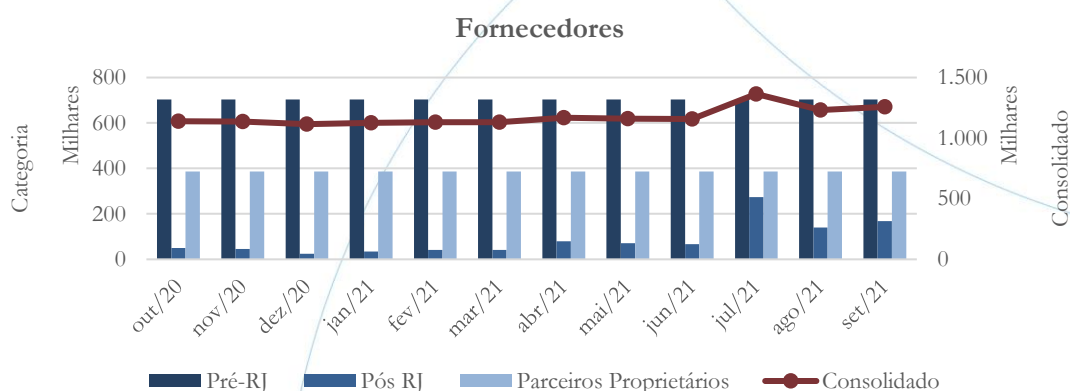
Gráfico 4



O saldo do imobilizado manteve-se estável entre os meses de julho/2021 a setembro/2021, enquanto a depreciação manteve-se estável entre os meses de julho/2021 e agosto/2021, contabilizando aumento de 2,08% no mês de setembro/2021.

#### 4.1.6. Fornecedores

Gráfico 5



No mês de julho/2021, o saldo consolidado da conta fornecedores registrou aumento de 17,94%, seguido de diminuição de 9,81% no mês de agosto/2021, enquanto em setembro/2021 houve aumento de 2,23%. A conta fornecedores pré-RJ e parceiros proprietários manteve-se estável, enquanto a conta fornecedores pós-RJ apresentou aumento de 311% no saldo referente ao mês de julho/2021, seguido de diminuição de 48,85% em agosto/2021, enquanto no mês de setembro/2021 houve aumento de 19,59%.

A tabela abaixo apresenta os principais fornecedores:

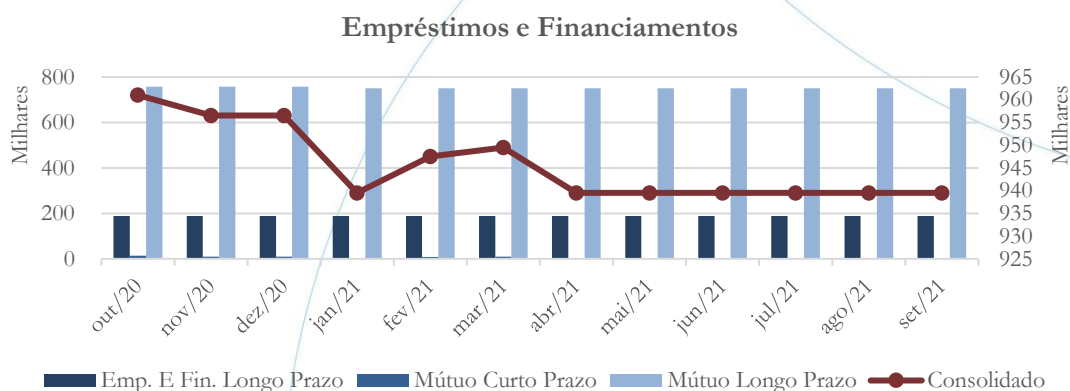
Fornecedores	jul/21	ago/21	set/21
Pedro Antonio Maset Junior E Cia Ltda	87.700,02	-	24.617,01
Cooperativa Agrícola Mista de Adamantina	26.420,00	-	-



Agro DLM Novo Horizonte Ltda	14.524,70	-	-
Pedro Antonio Maset Junior E Cia Ltda	12.350,68	-	-
Leticia Karen Watanabe Lopes	9.517,80	-	-
Alfa Agro Pecas Agricolas Eireli	-	12.342,60	-
Engegrow Agricultura Inteligente	-	10.500,00	-
Viadisel Transp. Com. Comb. Ltda	-	9.517,80	-
<b>Total:</b>	<b>150.513,20</b>	<b>32.360,40</b>	<b>24.617,01</b>

#### 4.1.7. Empréstimos e Financiamentos

Gráfico 6

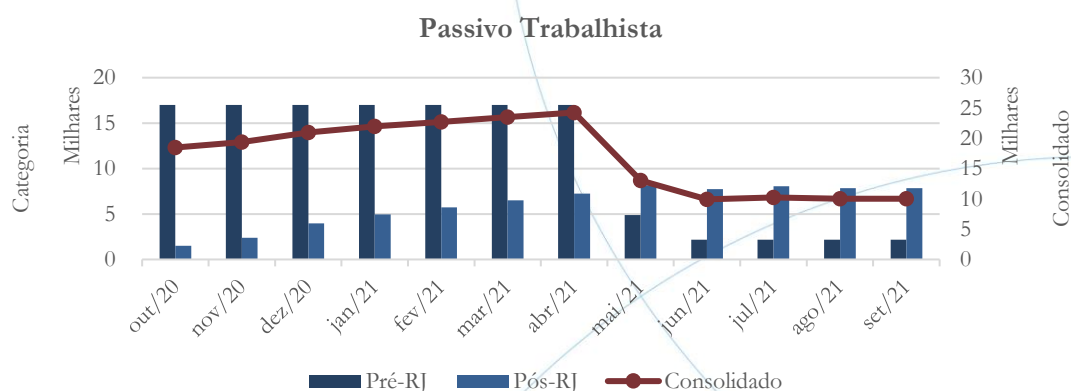


A rubrica empréstimos e financiamentos registrou estabilidade entre os meses de julho/2021 a setembro/2021 – conforme gráfico acima.

#### 4.1.8. Obrigações Sociais e Trabalhistas



Gráfico 7



O saldo consolidado do passivo trabalhista apresentou aumento de 3,21% no mês de julho/2021, quando comparado ao mês anterior, contabilizando posterior diminuição de 1,96% no saldo do mês de agosto/2021, enquanto no mês de setembro/2021 o saldo manteve-se estável. Na categoria pré-RJ, o saldo manteve-se estável, enquanto na categoria pós-RJ houve aumento de 4,12% no mês de julho/2021, seguido de diminuição de 2,50% no mês de agosto/2021, enquanto no mês de setembro/2021 o saldo não apresentou alteração.

A tabela abaixo apresenta a composição do passivo trabalhista:

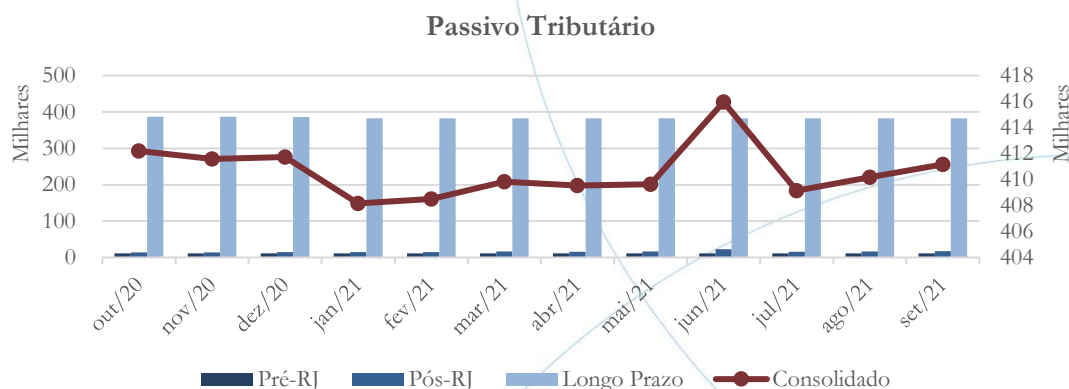
Descrição	abr/21	mai/21	jun/21	jul/21	ago/21	set/21
INSS a recolher pré-RJ	14.273	2.187	2.187	2.187	2.187	2.187
FGTS a recolher pré-RJ	2.713	2.713	0	0	0	0
FGTS a Recolher pós-RJ	510	532	184	392	337	337
INSS a Recolher pós-RJ	6.751	7.614	7.552	7.663	7.517	7.517
<b>Total</b>	<b>24.247</b>	<b>13.047</b>	<b>9.923</b>	<b>10.242</b>	<b>10.041</b>	<b>10.041</b>

No mês de setembro/2021, o INSS pré-RJ foi responsável por 74,86% do passivo trabalhista da recuperanda.

#### 4.1.9. Passivo Tributário



Gráfico 8



No mês de julho/2021, o passivo tributário consolidado registrou diminuição de 1,64%, seguido de aumento de 0,25% e 0,24% nos meses de agosto/2021 e setembro/2021, respectivamente. O saldo da conta pós-RJ apresentou diminuição de 30,32% no mês de julho/2021, seguido de aumento de 6,66% no mês de agosto/2021 e 5,89% no mês de setembro/2021, enquanto no pré-RJ houve diminuição de 0,20% no saldo referente ao mês de agosto/2021, mantendo-se estável nos meses de agosto/2021 e setembro/2021.

A tabela abaixo apresenta a composição do passivo tributário por Fazenda:

Fazenda	abr/21	mai/21	jun/21	jul/21	ago/21	set/21
Municipal	0	0	0	0	0	0
Estadual	0	0	0	0	0	0
Federal	382.588	382.588	388.890	382.565	382.565	383.549
Outros	25.335	25.335	25.335	25.335	25.335	25.335
<b>Total</b>	<b>407.923</b>	<b>407.923</b>	<b>414.225</b>	<b>407.900</b>	<b>407.900</b>	<b>408.884</b>

Pode-se observar que 93,80% do passivo tributário da recuperanda refere-se a esfera federal.

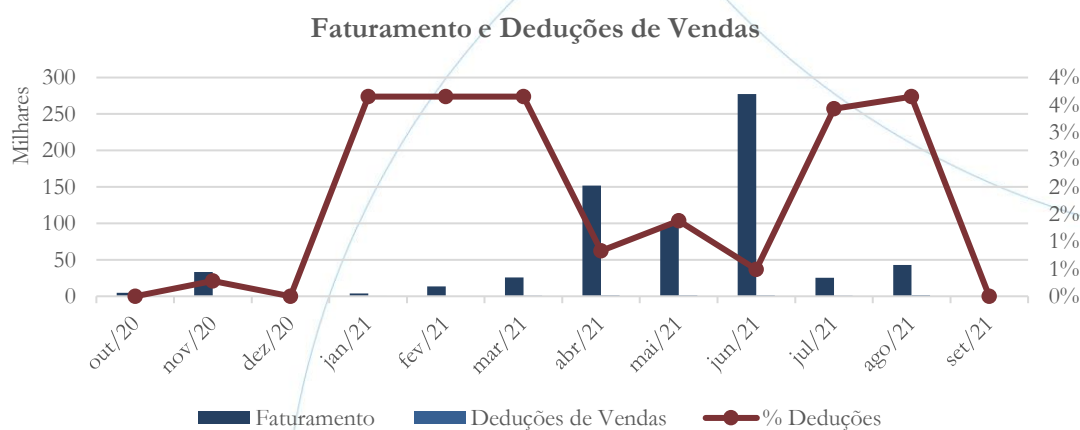
#### 4.2. Demonstração do Resultado do Exercício



A Demonstração do Resultado do Exercício (DRE), como relatório contábil é confeccionada junto com o Balanço Patrimonial e oferece uma síntese econômica das atividades operacionais e não operacionais permitindo visualizar assim se a empresa está gerando lucro ou prejuízo, em um determinado período.

#### 4.2.1. Faturamento e Deduções de Vendas

Gráfico 9

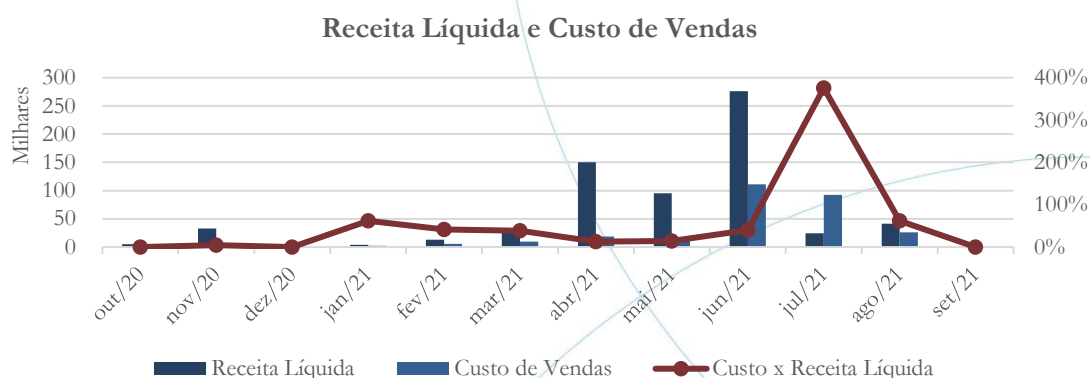


No mês de julho/2021, o faturamento apresentou redução de 90,84%, seguido de elevação de 69,84% no mês de agosto/2021, enquanto no mês de setembro/2021 não houve registro de saldo. As deduções de vendas apresentaram diminuição de 35,90% no mês de julho/2021, contabilizando posterior aumento de 80,67% em agosto/2021, enquanto no mês de setembro/2021 essa também não apresentou registro de saldo.

#### 4.2.2. Receita Líquida e Custo de Vendas



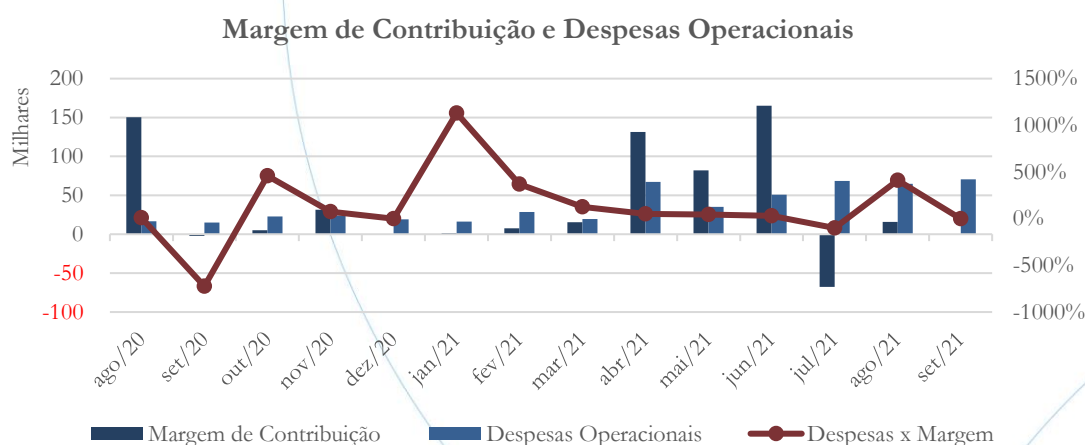
Gráfico 10



Acompanhando o faturamento, a receita líquida apresentou diminuição de 91,11% no mês de julho/2021, seguido de elevação de 69,46% em agosto/2021, enquanto no mês de setembro/2021 não houve contabilização de saldo. Na conta de custos de vendas houve diminuição no saldo referente aos meses de julho (16,97%) e agosto (71,91%), enquanto no mês de setembro/2021 não houve contabilização.

#### 4.2.3. Margem de Contribuição e Despesas Operacionais

Gráfico 11

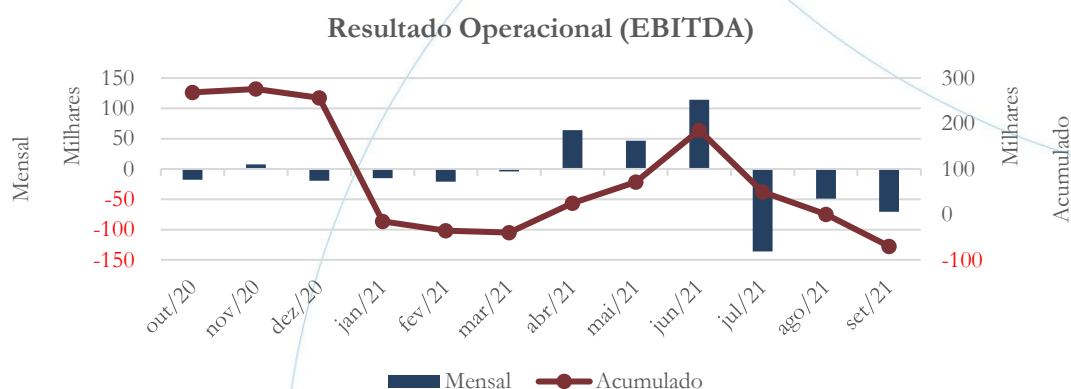




A margem de contribuição registrou saldo negativo no mês de julho/2021, enquanto em agosto/2021 esse foi positivo. No mês de setembro/2021, o saldo registrado foi zero, enquanto as despesas apresentaram aumento de 34,03% no mês de julho/2021, contabilizando posterior diminuição de 5,33% em agosto/2021, enquanto no mês de setembro/2021 houve aumento de 9,13%, quando comparado ao saldo anterior.

#### 4.2.4. Resultado Operacional

Gráfico 12

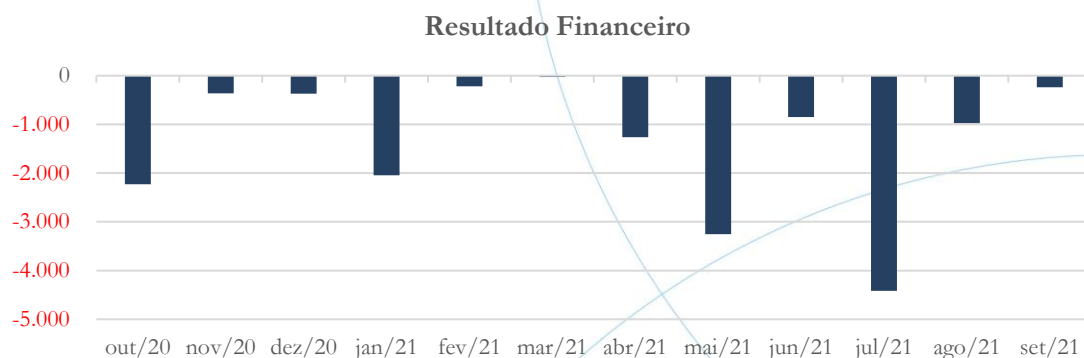


O resultado operacional apresentou saldo negativo entre os meses de julho/2021 a setembro/2021 – conforme gráfico acima.

#### 4.2.5. Resultado Financeiro



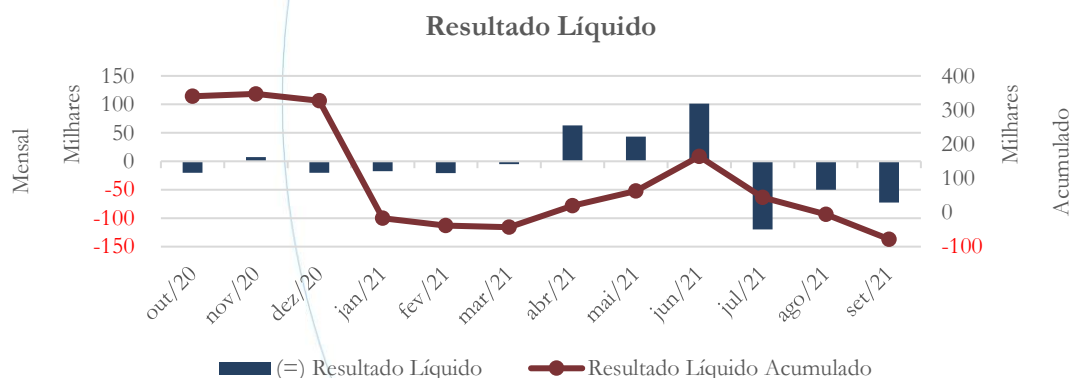
Gráfico 13



O resultado financeiro apresentou elevação de 422% no saldo negativo referente ao mês de julho/2021, registrando diminuição nos meses de agosto (78,00%) e setembro (75,19%) – conforme gráfico acima.

#### 4.2.6. Resultado Líquido

Gráfico 14



O prejuízo líquido apresentou diminuição no saldo referente aos meses de julho (218,44%) e agosto (58,31%), enquanto no mês de setembro/2021 houve aumento de 44,84% – conforme gráfico acima.



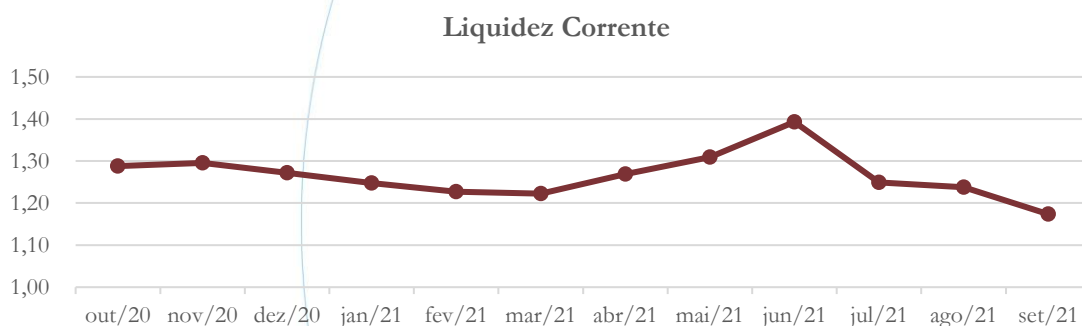
### 4.3. Índices e Indicadores

Os índices e indicadores são resultados obtidos através da análise contábil da empresa, os quais fornecem informações relevantes a respeito das operações realizadas possibilitando uma melhor avaliação, via fórmulas matemáticas, na averiguação das demonstrações financeiras.

#### 4.3.1. Liquidez Corrente

A liquidez corrente<sup>19</sup> – obtida através da razão entre o ativo circulante e o passivo circulante – tem como objetivo demonstrar se a empresa está cumprindo com as obrigações imediatas, ou seja, àquelas de curto prazo.

Gráfico 15



Considerando os direitos e deveres a curto prazo, a empresa possuía R\$ 1,17 para cada R\$ 1,00 de dívida adquirida no mês de setembro/2021.

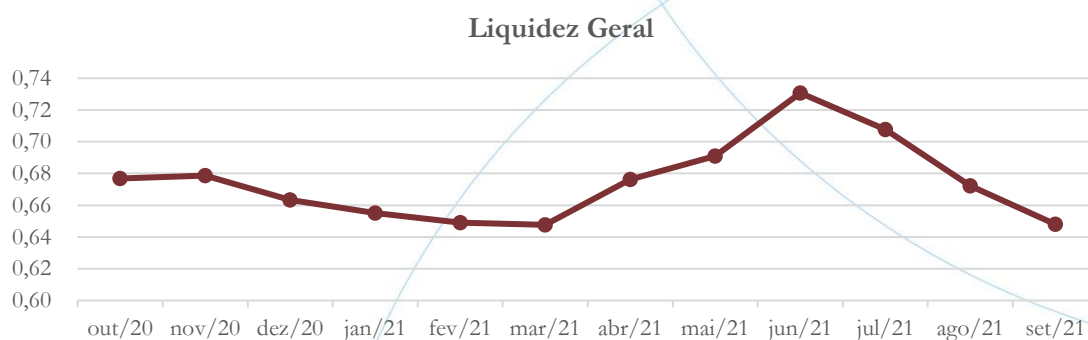
#### 4.3.2. Liquidez Geral

<sup>19</sup> Quanto maior for o índice encontrado, melhor é a situação de liquidez da empresa.



Objetiva comparar a capacidade da empresa a curto e a longo prazo<sup>20</sup>. Neste sentido, quando o resultado deste for menor que 1, em tese, a empresa estaria com problemas financeiros e, conseqüentemente, apresentaria dificuldades em cumprir suas obrigações.

Gráfico 16



Considerando os direitos e deveres a curto e a longo prazo, no mês de setembro/2021, a empresa possuía R\$ 0,65 para cada R\$ 1,00 de dívida adquirida.

#### 4.3.3. Endividamento

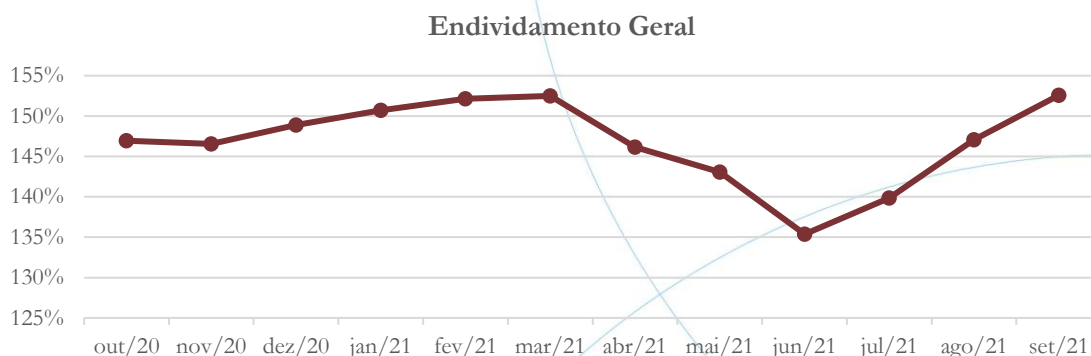
O objetivo deste índice é verificar o percentual de capital de terceiros que a empresa utiliza naquele período em análise. Neste sentido, quanto mais elevado for o índice, maior o grau de endividamento no andamento de suas atividades.

<sup>20</sup> Calcula-se a liquidez geral através da soma do ativo circulante e realizável a longo prazo dividido pela soma do passivo circulante e não circulante.



ADMINISTRAÇÃO  
JUDICIAL

Gráfico 17

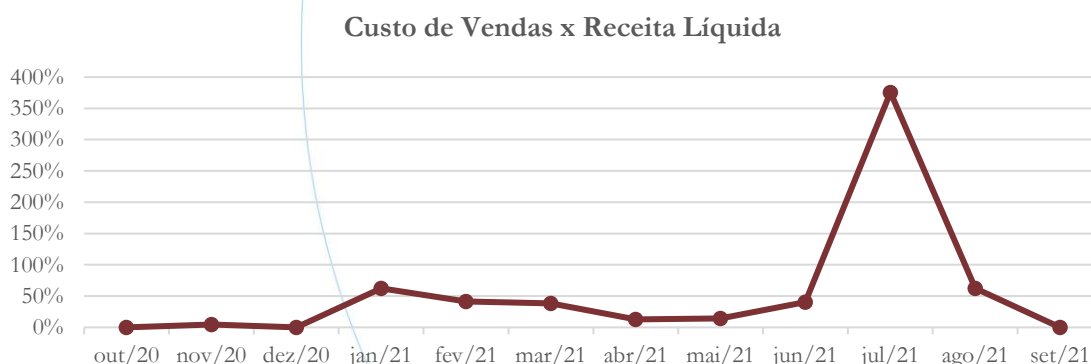


A empresa apresenta alta dependência de capital de terceiros na operação, com índice de participação de 153%, no mês de setembro/2021.

#### 4.3.4. Participação do Custo de Vendas

Mostra a participação do custo de vendas na receita líquida auferida em cada período.

Gráfico 18

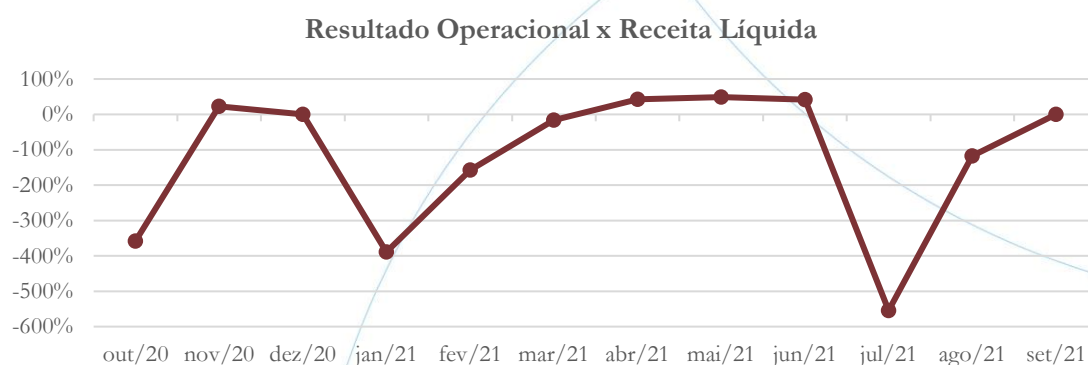


O custo de vendas representou 0,00% da receita líquida referente ao mês de setembro/2021, devido ao saldo registrado em ambas as contas – conforme o gráfico acima.

#### 4.3.5. Resultado da operação

O EBITDA (*Earnings before interests, taxes, depreciation and amortizations*) – resultado antes dos juros, impostos, depreciação e amortizações – que mede o resultado da operação. Neste sentido, este nos mostra quanto dinheiro é gerado pelos ativos operacionais.

Gráfico 19



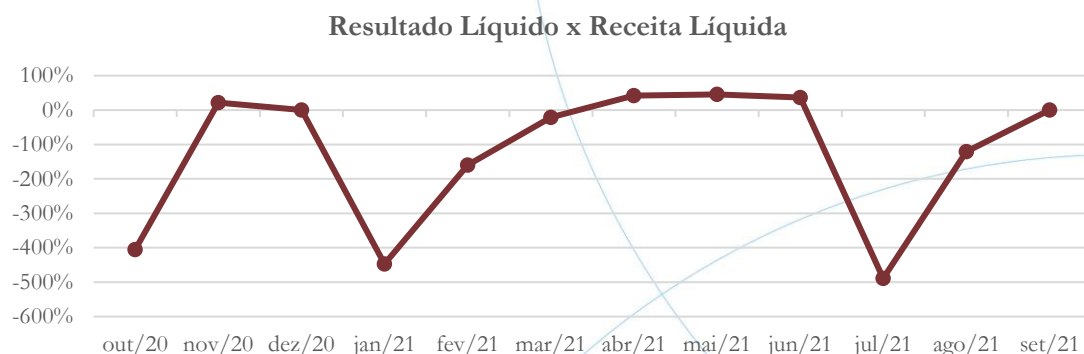
No mês de setembro/2021, não houve retorno operacional.

#### 4.3.6. Retorno Líquido

O resultado líquido desconsidera todos os fatores que influenciam o resultado de uma operação, ou seja, depreciação, amortizações, juros pagos e recebidos, receitas e despesas não operacionais, impostos sobre lucro, entre outros – isto é, apresenta o lucro que o ativo realmente oferece à empresa.



Gráfico 20

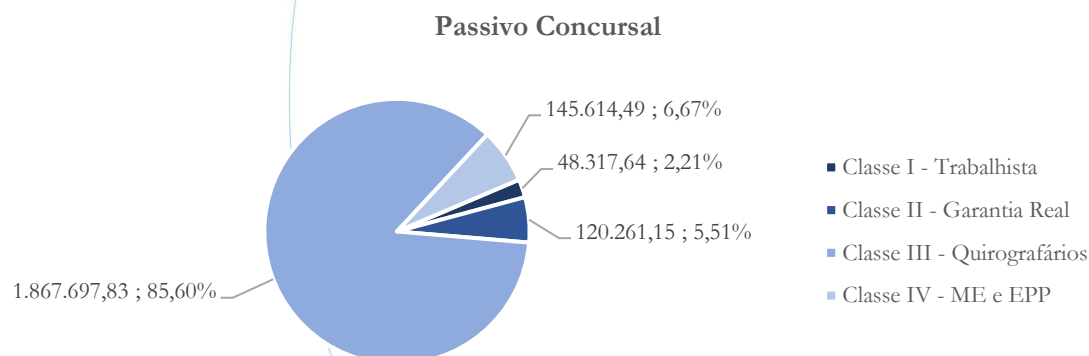


No mês de setembro/2021, a recuperanda não apresentou retorno líquido.

## 5. Passivo concursal

A recuperanda possui o seguinte passivo concursal<sup>21</sup>:

Gráfico 21



O gráfico acima representa o passivo concursal:

<sup>21</sup> Atualizado em outubro/2021.



Classes de Credores	Quantidade de Credores	Valor do Crédito	Participação da Classe
Classe I - Trabalhista	2	48.317,64	2,21%
Classe II - Garantia Real	1	120.261,15	5,51%
Classe III - Quirografários	32	1.867.697,83	85,60%
Classe IV - ME e EPP	11	145.614,49	6,67%
<b>Total</b>	<b>46</b>	<b>2.181.891,11</b>	<b>100,00%</b>

De acordo com a tabela acima, a Classe I passou a apresentar 2 credores, participando com 2,21% do crédito concursal, enquanto a Classe II possui um único credor – representando 5,51%. A Classe III possui 32 credores, representando 85,60%, enquanto na Classe IV apresenta 11 credores e representa 6,67% do passivo.

## 6. Análise e considerações finais

A Biofasa apresentou melhora em seu faturamento no mês de agosto/2021, bem como redução no prejuízo líquido nos meses de julho e agosto/2021. No entanto, devido a sazonalidade, no mês de setembro/2021 essa não apresentou faturamento.

No mais, continuaremos acompanhando.

## 7. Acompanhamento processual

Recuperação Judicial

Processo n. 1000279-89.2020.8.26.0382

ADMINISTRAÇÃO  
JUDICIAL

04/09/2020	• Petição inicial
24/09/2020	• Deferimento do Pedido
09/10/2020	• Edital do artigo 52
24/11/2020	• Plano de Recuperação Judicial



Para verificação do andamento processual acesse o site: [www.r4cempresarial.com.br](http://www.r4cempresarial.com.br)

## 8. Anexos

**Empresa:** BIOFASA AGRICOLA EIRELI**CNPJ:** 08.953.212/0001-03**Período:** 01/07/2021 a 31/07/2021 - CONSOLIDADO**Balanco Patrimonial**

<b>ATIVO</b>		<b>PASSIVO</b>	
ATIVO	1.956.617,46	PASSIVO	1.956.617,46
ATIVO CIRCULANTE	1.766.742,16	PASSIVO CIRCULANTE	1.414.513,52
DISPONIVEL	197.176,28	FORNECEDORES	1.090.433,61
Numerários	825,90	FORNECEDORES	1.090.433,61
CAIXA	825,90	FORNECEDORES NACIONAIS	703.731,91
Caixa Geral	825,90	MGS Comércio de Pneus Ltda - ME	505,00
BANCOS	196.350,38	Pedro Antonio Maset Junior & Cia Ltda	218.841,01
BANCOS CONTA MOVIMENTO	195.275,38	Alessandro Martins Montesino Imp.	1.674,20
Santander c/c. 13-001387-2	195.275,38	Alfa Agro Pecas Agricolas Eireli	52.116,78
TITULOS DE CAPITALIZAÇÃO	1.075,00	Sergio Freitas Assunção ME	535,00
Titulo Capitalização Santander	1.075,00	Pozenatto e Assuncao Ltda - ME	480,00
CLIENTES	257.609,70	Jose Jorge Longo ME	1.600,00
DUPLICATAS A RECEBER	257.609,70	Beta Auto Peças Eireli ME	1.020,75
DUPLICATAS A RECEBER	257.609,70	Agrofito LTDA	31.441,28
Central Energética Moreno de Mte Apraziv	173.266,21	Agro Rio Transporte e Comercio LTDA	49.972,00
Coplasa Acucar e Alcool Ltda Matriz	84.343,49	Casa Cera Materiais Ltda - ME	212,25
OUTROS CREDITOS	902.150,46	Coop.dos Plantadores de Cana do Oeste	228.293,55
OUTROS CREDITOS	902.150,46	Julio Cesar Freitas & Cia Ltda	1.555,00
ADIANTAMENTOS A FORNECEDORES	5.578,49	C J C Petean Adubos e Fertilizantes ME	1.560,00
R4C Administração Judicial Ltda	278,49	Coop. dos Plantadores Cana Estado SP	17.812,00
Itaete Com de Maquinas Agricolas Ltda	5.300,00	Mercantil Ind Maionchi Ltda Epp Matriz	343,00
TRIBUTOS A RECUPERAR / COMPENSAR	23.040,78	Wilquem Batista Ferreira - ME	2.950,00
ICMS a recuperar	23.040,78	Agro DLM Novo Horizonte Ltda	82.222,09
OUTROS VALORES	780.874,61	Brasil Assessoria Contabil Ltda	3.768,00
Credito na Recup. Judicial Gupo Moreno	780.874,61	Wilquem Batista Ferreira	1.250,00
DEPOSITO JUDICIAL	92.656,58	Catan Contabilidade	5.580,00
Processo 0000221-79 2019 8.26 0369	92.656,58	PARCEIROS PROPRIETARIOS (OUTORGANTES)	386.701,70
ESTOQUES	409.805,72	Nilton A. Freitas de Jesus e Outros	25.073,91
ESTOQUES	409.805,72	José Paulo Saes e Outros	46.612,08
MERCADORIAS, PRODUTOS E INSUMOS	409.805,72	Maria Cristina Saes e Outros	68.553,25
Outros mat. de consumo em mãos de terc.	142.115,17	Joaquim Duram e Celio T. Mello Duran	21.000,00
Outros Materiais - Atividade Rural	267.690,55	Jose Eduardo Spolon de Melo	47.000,00
ATIVO NÃO CIRCULANTE	189.875,30	Jose Mano Saes	23.964,90
ATIVO REALIZAVEL A LONGO PRAZO	169.681,28	Jose Mano Saes e Outros	11.061,26
OUTROS CREDITOS	169.681,28	Faz.Santa Anna - Ruth M Rodrigues	47.812,10
DEPOSITOS JUDICIAIS	169.681,28	Faz.Santa Anna - Imara M R Alves	47.812,10
Proc.nº 1000532-58.2016 8.26.0369 Wilson	169.681,28	Faz.Santa Anna - Acacia M R Oliveira	47.812,10
IMOBILIZADO	20.194,02	OBRIGACOES TRIBUTARIAS	11.098,83
BENS IMOVEIS	35.000,00	OBRIGACOES TRIBUTARIAS	11.098,83
Propriedade Agricola	35.000,00	IMPOSTOS E CONTRIBUICOES A RECOLHER	11.098,83
(-) DEPRECIACOES ACUMULADAS BENS IMÓVEIS	(35.000,00)	IRPJ a recolher	3.179,54
(-) Depreciacao de Bens Imoveis	(35.000,00)	CSLL a recolher	2.861,44
BENS MÓVEIS	20.194,02	PIS a recolher	900,70
BENS MÓVEIS	24.425,00	Cofins a recolher	4.157,15
Maquinas e equipamentos	24.425,00	OBRIGACOES TRABALHISTAS	2.187,16
(-) DEPRECIACOES, AMORT. E EXAUST. ACUM.	(4.230,98)	OBRIGACOES TRABALHISTAS	2.187,16
(-) Depr. Acumuladas Maq e Equiptos	(4.230,98)	OBRIGACOES PREVIDENCIARIAS	2.187,16
		INSS a recolher	2.187,16
		OUTRAS OBRIGACOES	11.880,00
		OUTRAS OBRIGACOES	11.880,00
		ADIANTAMENTOS DE CLIENTES	11.880,00
		Sao Manoel Comercio de Borrachas Eireli	11.880,00
		PASSIVO EXTRACONCURSAL	298.913,92
		PÓS AJUIZAMENTO DA RECUPERAÇÃO JUDICIAL	298.913,92
		FORNECEDORES	274.151,79
		Alfa Agro Peças Agricolas Eireli	5.812,55
		Beta Auto Peças Eireli	2.692,27
		Brasil Assessoria Contábil Ltda	992,00
		Catan Contabilidade	1.860,00

**BRASIL ASSESSORIA CONTABIL LTDA**

Rua São Carlos 90 - São José do Rio Preto - SP - 15014-480 - Fone: (17)3235-6511

Empresa: BIOFASA AGRICOLA EIRELI

CNPJ: 08.953.212/0001-03

Período: 01/07/2021 a 31/07/2021 - CONSOLIDADO

## Balanco Patrimonial

Giale Mec. Tratores - Giovana P Lorigola	1.200,00
Fert Solo Comercio de Produtos Agricolas	16.548,00
Pedro Antonio Maset Junior E Cia Ltda	220.197,62
Mercantil Ind.Maionchi Ltda EPP	450,10
Jose Jorge Longo ME	1.057,50
Rapido Diesel Comercio de Peças p/ Autos	1.850,00
Central Energetica Moreno De Monte Apraz	20.447,75
Itaeté Comercio de Maq Agricolas Ltda	32,00
Real Freios e Pecas Monte Aprazivel Ltda	1.012,00
OBRIGAÇÕES TRIBUTÁRIAS	15.657,58
IRPJ a Recolher	7.586,67
CSLL a Recolher	6.828,67
Pis a Recolher	171,63
Cofins a Recolher	792,12
Pis/Cofins/CSLL Ret. a Recolher	210,56
IRRF a Recolher	67,93
OBRIGAÇÕES TRABALHISTAS	1.049,79
Salários e Ordenados a Pagar	1.049,79
OBRIGAÇÕES PREVIDENCIÁRIAS	8.054,76
FGTS a Recolher	391,99
INSS a Recolher	7.662,77
PASSIVO NÃO CIRCULANTE	1.321.909,40
PASSIVO EXIGIVEL A LONGO PRAZO	1.321.909,40
EMPRESTIMOS E FINANCIAMENTOS	1.321.909,40
EMPRESTIMOS NACIONAIS	188.890,15
Emprestimo CDC - Caixa	120.261,15
Ico Tecnologia de Ativos Financeiros	68.629,00
TITULOS/PARCELAMENTOS A PAGAR	382.386,01
Lei 12.996/14 PGFN Dem. Débitos 4737	42.502,91
Parcelamento PGFN	213.542,40
Parcelamento Federal 3970691849	101.005,70
Parcelamento Auto de Infração	25.335,00
CONTRATOS DE MÚTUOS	750.633,24
Carlos Reis	225.000,00
José Eduardo Spolon de Melo	160.431,40
Luciano Junior Santos	50.550,00
RAST Ind. com. Art. Caça e Pesca	100.000,00
Valcenir de Abreu	101.870,00
Marco Aurelio Severo Bueno	32.881,84
Iraci Bueno Troiano	13.500,00
Bruno Antonio Spolon de Melo	5.400,00
Gervazio Batista	3.000,00
Luis Antonio Dourado	10.000,00
Oscair Franco Vasques	8.000,00
Wilson da Cruz Souza	18.000,00
Jose Edson Franco de Lima	16.000,00
Artur Guerino Lorenzato Junior	6.000,00
PATRIMONIO LIQUIDO	(779.805,46)
CAPITAL SOCIAL	110.000,00
CAPITAL SOCIAL	110.000,00
CAPITAL SUBSCRITO	110.000,00
Capital social	110.000,00
RESERVAS DE LUCROS	(933.559,71)
RESERVAS DE LUCROS	(933.559,71)
RESERVAS DE LUCROS	(933.559,71)
Lucros ou Prejuizos Acumulados	(933.559,71)
RESULTADO DO EXERCICIO	43.754,25
RESULTADO DO EXERCICIO	43.754,25
RESULTADO DO EXERCICIO	43.754,25
Lucro ou Prejuizo do Exercício	43.754,25


BRASIL ASSESSORIA CONTABIL LTDA

Rua São Carlos 90 - São José do Rio Preto - SP - 15014-480 - Fone: (17)3235-6511

**Empresa:** BIOFASA AGRICOLA EIRELI**CNPJ:** 08.953.212/0001-03**Período:** 01/07/2021 a 31/07/2021 - CONSOLIDADO**Balanço Patrimonial**

NEVES PAULISTA, 31 de julho de 2021.


Reconhecemos a exatidão do presente Balanço Patrimonial, cujos valores do Ativo e Passivo mais Patrimônio Líquido importam em R\$ 1.956.617,46 (um milhão, novecentos e cinquenta e seis mil, seiscentos e dezessete Reais e quarenta e seis Centavos)



TITULAR IRELI

MARCOS FRANCISCO JULIO

CPF: 080.692.548-58




Contador

EDUARDO CUSTODIO

TC CRC: 1SP219798/O-8


**BRASIL ASSESSORIA CONTABIL LTDA**

Rua São Carlos 90 - São José do Rio Preto - SP - 15014-480 - Fone: (17)3235-6511

<b>Empresa:</b> BIOFASA AGRICOLA EIRELI		<b>Página:</b> 1
<b>CNPJ:</b> 08.953.212/0001-03		
<b>Período:</b> 01/07/2021 a 31/07/2021 - CONSOLIDADO		
<b>Demonstração do Resultado do Exercício</b>		
<b>Receitas Brutas</b>		
Venda de mercadorias - mercado interno		25.397,21 C
	<b>Total:</b>	25.397,21 C
<b>(-) Deduções</b>		
(-) COFINS		716,25 D
(-) PIS		155,19 D
	<b>Total:</b>	871,44 D
<b>= Receita Líquida</b>		<b>24.525,77 C</b>
<b>(-) Custos</b>		
(+) Estoque Inicial		209.302,37 D
(+) Compra de Mercadorias		150.513,20 D
(-) Estoque Final		267.690,55 C
	<b>Total:</b>	92.125,02 D
<b>= Prejuízo Bruto</b>		<b>67.599,25 D</b>
<b>(-) Despesas Administrativas</b>		
Salários e ordenados		1.135,48 D
Férias		1.466,67 D
INSS		710,38 D
FGTS		391,99 D
Honorários Contábeis		1.192,00 D
	<b>Total:</b>	4.896,52 D
<b>(-) Despesas Financeiras</b>		
Descontos concedidos		4.094,05 D
Juros de mora		9,19 D
Despesas Bancárias		313,69 D
	<b>Total:</b>	4.416,93 D
<b>(-) Despesas Gerais</b>		
Serviços Tomados de Terceiros		11.088,39 D
Material de uso e consumo		14.445,74 D
Manutenção equipamentos		17.093,00 D
Combustíveis e Lubrificantes		17.499,80 D
	<b>Total:</b>	60.126,93 D
<b>(-) Despesas Tributárias</b>		
Taxa Aplacana		3.325,43 D
	<b>Total:</b>	3.325,43 D
<b>(+) Outras Receitas Operacionais</b>		
Indenizações Diversas		20.447,75 C
	<b>Total:</b>	20.447,75 C
<b>= Prejuízo Operacional</b>		<b>119.917,31 D</b>
<b>= Prejuízo Contábil Líquido antes da Contribuição Social</b>		<b>119.917,31 D</b>
<b>= Prejuízo Contábil Líquido antes do Imposto de Renda</b>		<b>119.917,31 D</b>
<b>= Prejuízo</b>		<b>119.917,31 D</b>
<b>= Prejuízo Líquido do Período</b>		<b>119.917,31 D</b>
NEVES PAULISTA, 31 de julho de 2021.		
		
<b>BRASIL ASSESSORIA CONTABIL LTDA</b>		
Rua São Carlos 90 - São José do Rio Preto - SP - 15014-480 - Fone: (17)3235-6511		

**Empresa:** BIOFASA AGRICOLA EIRELI


Página: 2

**CNPJ:** 08.953.212/0001-03**Período:** 01/07/2021 a 31/07/2021 - CONSOLIDADO**Demonstração do Resultado do Exercício**

TITULAR IRELI

MARCOS FRANCISCO JULIO

CPF: 080.692.548-58



Contador

EDUARDO CUSTODIO

TC CRC: 1SP219798/O-8

**BRASIL ASSESSORIA CONTABIL LTDA**

Rua São Carlos 90 - São José do Rio Preto - SP - 15014-480 - Fone: (17)3235-6511

**Empresa:** BIOFASA AGRICOLA EIRELI

**CNPJ:** 08.953.212/0001-03

**Período:** 01/08/2021 a 31/08/2021 - CONSOLIDADO

**Balanco Patrimonial**

<i>ATIVO</i>		<i>PASSIVO</i>	
ATIVO	1.762.649,82	PASSIVO	1.762.649,82
ATIVO CIRCULANTE	1.572.774,52	PASSIVO CIRCULANTE	1.270.540,63
DISPONIVEL	66.488,21	FORNECEDORES	1.090.433,61
Numerários	11.793,61	FORNECEDORES	1.090.433,61
CAIXA	11.793,61	FORNECEDORES NACIONAIS	703.731,91
Caixa Geral	11.793,61	MGS Comércio de Pneus Ltda - ME	505,00
BANCOS	54.694,60	Pedro Antonio Maset Junior & Cia Ltda	218.841,01
BANCOS CONTA MOVIMENTO	53.619,60	Alessandro Martins Montesino Imp.	1.674,20
Santander c/c. 13-001387-2	53.619,60	Alfa Agro Pecas Agricolas Eireli	52.116,78
TITULOS DE CAPITALIZAÇÃO	1.075,00	Sergio Freitas Assunção ME	535,00
Titulo Capitalização Santander	1.075,00	Pozenatto e Assuncao Ltda - ME	480,00
CLIENTES	236.333,99	Jose Jorge Longo ME	1.600,00
DUPLICATAS A RECEBER	236.333,99	Beta Auto Peças Eireli ME	1.020,75
DUPLICATAS A RECEBER	236.333,99	Agrofito LTDA	31.441,28
Central Energética Moreno de Mte Apraziv	141.195,50	Agro Rio Transporte e Comercio LTDA	49.972,00
Sao Manoel Comercio de Borrachas EIRELI	10.795,00	Casa Cera Materiais Ltda - ME	212,25
Coplasa Acucar e Alcool Ltda Matriz	84.343,49	Coop.dos Plantadores de Cana do Oeste	228.293,55
OUTROS CREDITOS	884.047,60	Julio Cesar Freitas & Cia Ltda	1.555,00
OUTROS CREDITOS	884.047,60	C J C Petean Adubos e Fertilizantes ME	1.560,00
ADIANTAMENTOS A FORNECEDORES	5.578,49	Coop. dos Plantadores Cana Estado SP	17.812,00
R4C Administração Judicial Ltda	278,49	Mercantil Ind Maionchi Ltda Epp Matriz	343,00
Itaete Com de Maquinas Agricolas Ltda	5.300,00	Wilquem Batista Ferreira - ME	2.950,00
TRIBUTOS A RECUPERAR / COMPENSAR	23.619,84	Agro DLM Novo Horizonte Ltda	82.222,09
ICMS a recuperar	23.040,78	Brasil Assessoria Contabil Ltda	3.768,00
IRPJ Pagos Antecipadamente	304,77	Wilquem Batista Ferreira	1.250,00
CSLL Pagos Antecipadamente	274,29	Catan Contabilidade	5.580,00
OUTROS VALORES	762.192,69	PARCEIROS PROPRIETARIOS (OUTORGANTES)	386.701,70
Credito na Recup. Judicial Gupo Moreno	762.192,69	Nilton A. Freitas de Jesus e Outros	25.073,91
DEPOSITO JUDICIAL	92.656,58	José Paulo Saes e Outros	46.612,08
Processo 0000221-79 2019 8.26 0369	92.656,58	Maria Cristina Saes e Outros	68.553,25
ESTOQUES	385.904,72	Joaquim Duram e Celio T. Mello Duran	21.000,00
ESTOQUES	385.904,72	Jose Eduardo Spolon de Melo	47.000,00
MERCADORIAS, PRODUTOS E INSUMOS	385.904,72	Jose Mano Saes	23.964,90
Outros mat. de consumo em mãos de terc.	10.802,19	Jose Mano Saes e Outros	11.061,26
Outros Materiais - Atividade Rural	375.102,53	Faz.Santa Anna - Ruth M Rodrigues	47.812,10
ATIVO NÃO CIRCULANTE	189.875,30	Faz.Santa Anna - Imara M R Alves	47.812,10
ATIVO REALIZAVEL A LONGO PRAZO	169.681,28	Faz.Santa Anna - Acacia M R Oliveira	47.812,10
OUTROS CREDITOS	169.681,28	OBRIGACOES TRIBUTARIAS	11.098,83
DEPOSITOS JUDICIAIS	169.681,28	OBRIGACOES TRIBUTARIAS	11.098,83
Proc.nº 1000532-58.2016.8.26.0369 Wilson	169.681,28	IMPOSTOS E CONTRIBUICOES A RECOLHER	11.098,83
IMOBILIZADO	20.194,02	IRPJ a recolher	3.179,54
BENS IMOVEIS	35.000,00	CSLL a recolher	2.861,44
Propriedade Agricola	35.000,00	PIS a recolher	900,70
(-) DEPRECIACOES ACUMULADAS BENS IMÓVEIS	(35.000,00)	Cofins a recolher	4.157,15
(-) Depreciacao de Bens Imoveis	(35.000,00)	OBRIGACOES TRABALHISTAS	2.187,16
BENS MÓVEIS	20.194,02	OBRIGACOES TRABALHISTAS	2.187,16
BENS MÓVEIS	24.425,00	OBRIGACOES PREVIDENCIARIAS	2.187,16
Maquinas e equipamentos	24.425,00	INSS a recolher	2.187,16
(-) DEPRECIACOES, AMORT. E EXAUST. ACUM.	(4.230,98)	PASSIVO EXTRACONCURSAL	166.821,03
(-) Depr. Acumuladas Maq e Equipotos	(4.230,98)	PÓS AJUIZAMENTO DA RECUPERAÇÃO JUDICIAL	166.821,03
		FORNECEDORES	140.231,53
		Alfa Agro Peças Agricolas Eireli	13.867,05
		Beta Auto Peças Eireli	1.241,20
		Catan Contabilidade	1.860,00
		Giale Mec. Tratores - Giovana P Lorigola	2.875,00
		Fert Solo Comercio de Produtos Agricolas	16.548,00
		Pedro Antonio Maset Junior E Cia Ltda	77.800,03
		Alessandro Martins Montezino Implementos	1.766,00
		Mercantil Ind.Maionchi Ltda EPP	347,00

**BRASIL ASSESSORIA CONTABIL LTDA**

Rua São Carlos 90 - São José do Rio Preto - SP - 15014-480 - Fone: (17)3235-6511

Este documento é cópia do original, assinado digitalmente por MAURICIO DELLOVA DE CAMPOS e Tribunal de Justiça do Estado de São Paulo, protocolado em 10/11/2021 às 14:04 , sob o número WNP21700069047. Para conferir o original, acesse o site https://esaj.tjsp.jus.br/pastadigital/pg/abrirConferenciaDocumento.do, informe o processo 0000216-81.2020.8.26.0382 e código lg6NNgPJ.

**Empresa:** BIOFASA AGRICOLA EIRELI**CNPJ:** 08.953.212/0001-03**Período:** 01/08/2021 a 31/08/2021 - CONSOLIDADO**Balanco Patrimonial**

Central Energetica Moreno De Monte Apraz	20.447,75
M G S Comercio de Pneus Ltda Me	2.847,50
Itaeté Comercio de Maq Agrícolas Ltda	32,00
Rodrigo José Mattos Costa ME	600,00
OBRIGAÇÕES TRIBUTÁRIAS	16.700,77
IRPJ a Recolher	7.586,67
CSLL a Recolher	6.828,67
Pis a Recolher	296,82
Cofins a Recolher	1.369,92
Pis/Cofins/CSLL Ret. a Recolher	210,56
IRRF a Recolher	67,93
ISSQN Retido	340,20
OBRIGAÇÕES TRABALHISTAS	2.035,00
Salários e Ordenados a Pagar	2.035,00
OBRIGAÇÕES PREVIDENCIÁRIAS	7.853,73
FGTS a Recolher	336,92
INSS a Recolher	7.516,81
PASSIVO NÃO CIRCULANTE	1.321.909,40
PASSIVO EXIGIVEL A LONGO PRAZO	1.321.909,40
EMPRESTIMOS E FINANCIAMENTOS	1.321.909,40
EMPRESTIMOS NACIONAIS	188.890,15
Empréstimo CDC - Caixa	120.261,15
Ico Tecnologia de Ativos Financeiros	68.629,00
TITULOS/PARCELAMENTOS A PAGAR	382.386,01
Lei 12.996/14 PGFN Dem. Débitos 4737	42.502,91
Parcelamento PGFN	213.542,40
Parcelamento Federal 3970691849	101.005,70
Parcelamento Auto de Infração	25.335,00
CONTRATOS DE MÚTUOS	750.633,24
Carlos Reis	225.000,00
José Eduardo Spolon de Melo	160.431,40
Luciano Junior Santos	50.550,00
RAST Ind. com. Art. Caça e Pesca	100.000,00
Valcenir de Abreu	101.870,00
Marco Aurelio Severo Bueno	32.881,84
Iraci Bueno Troiano	13.500,00
Bruno Antonio Spolon de Melo	5.400,00
Gervazio Batista	3.000,00
Luis Antonio Dourado	10.000,00
Oscair Franco Vasques	8.000,00
Wilson da Cruz Souza	18.000,00
Jose Edson Franco de Lima	16.000,00
Artur Guerino Lorenzato Junior	6.000,00
PATRIMONIO LIQUIDO	(829.800,21)
CAPITAL SOCIAL	110.000,00
CAPITAL SOCIAL	110.000,00
CAPITAL SUBSCRITO	110.000,00
Capital social	110.000,00
RESERVAS DE LUCROS	(933.559,71)
RESERVAS DE LUCROS	(933.559,71)
RESERVAS DE LUCROS	(933.559,71)
Lucros ou Prejuízos Acumulados	(933.559,71)
RESULTADO DO EXERCICIO	(6.240,50)
RESULTADO DO EXERCICIO	(6.240,50)
RESULTADO DO EXERCICIO	(6.240,50)
Lucro ou Prejuizo do Exercício	(6.240,50)

NEVES PAULISTA, 31 de agosto de 2021.

Reconhecemos a exatidão do presente Balanco Patrimonial, cujos valores do Ativo e Passivo mais Patrimônio Líquido importam em R\$

**BRASIL ASSESSORIA CONTABIL LTDA**

Rua São Carlos 90 - São José do Rio Preto - SP - 15014-480 - Fone: (17)3235-6511

**Empresa:** BIOFASA AGRICOLA EIRELI

Página: 3

**CNPJ:** 08.953.212/0001-03**Período:** 01/08/2021 a 31/08/2021 - CONSOLIDADO**Balanco Patrimonial**

1.762.649,82 (um milhao, setecentos e sessenta e dois mil, seiscentos e quarenta e nove Reais e oitenta e dois Centavos)

TITULAR IRELI

MARCOS FRANCISCO JULIO

CPF: 080.692.548-58

Contador

EDUARDO CUSTODIO

TC CRC: 1SP219798/O-8

**BRASIL ASSESSORIA CONTABIL LTDA**

Rua São Carlos 90 - São José do Rio Preto - SP - 15014-480 - Fone: (17)3235-6511

<b>Empresa:</b> BIOFASA AGRICOLA EIRELI <b>CNPJ:</b> 08.953.212/0001-03 <b>Período:</b> 01/08/2021 a 31/08/2021 - CONSOLIDADO		Página: 1
<b>Demonstração do Resultado do Exercício</b>		
<b>Receitas Brutas</b>		
Venda de mercadorias - mercado interno		43.135,00 C
	Total:	43.135,00 C
<b>(-) Deduções</b>		
(-) COFINS		1.294,05 D
(-) PIS		280,38 D
	Total:	1.574,43 D
<b>= Receita Líquida</b>		<b>41.560,57 C</b>
<b>(-) Custos</b>		
(+) Estoque Inicial		267.690,55 D
(+) Compra de Mercadorias		133.292,98 D
(-) Estoque Final		375.102,53 C
	Total:	25.881,00 D
<b>= Lucro Bruto</b>		<b>15.679,57 C</b>
<b>(-) Despesas Administrativas</b>		
Salários e ordenados		2.200,00 D
INSS		600,60 D
FGTS		176,00 D
	Total:	2.976,60 D
<b>(-) Despesas Financeiras</b>		
Juros de mora		761,53 D
Despesas Bancárias		210,00 D
	Total:	971,53 D
<b>(-) Despesas Gerais</b>		
Serviços Tomados de Terceiros		17.528,39 D
Material de uso e consumo		17.116,80 D
Manutenção equipamentos		10.125,00 D
Combustíveis e Lubrificantes		16.956,00 D
	Total:	61.726,19 D
<b>= Prejuízo Operacional</b>		<b>49.994,75 D</b>
<b>= Prejuízo Contábil Líquido antes da Contribuição Social</b>		<b>49.994,75 D</b>
<b>= Prejuízo Contábil Líquido antes do Imposto de Renda</b>		<b>49.994,75 D</b>
<b>= Prejuízo</b>		<b>49.994,75 D</b>
<b>= Prejuízo Líquido do Período</b>		<b>49.994,75 D</b>
NEVES PAULISTA, 31 de agosto de 2021.		
_____ TITULAR IRELI MARCOS FRANCISCO JULIO CPF: 080.692.548-58		_____ Contador EDUARDO CUSTODIO TC CRC: 1SP219798/O-8
<b>BRASIL ASSESSORIA CONTABIL LTDA</b> Rua São Carlos 90 - São José do Rio Preto - SP - 15014-480 - Fone: (17)3235-6511		

Empresa: BIOFASA AGRICOLA EIRELI

Página: 1

CNPJ: 08.953.212/0001-03

Período: 01/09/2021 a 30/09/2021 - CONSOLIDADO

**Balanco Patrimonial**

<i>ATIVO</i>		<i>PASSIVO</i>	
ATIVO	1.717.875,87	PASSIVO	1.717.875,87
ATIVO CIRCULANTE	1.524.541,37	PASSIVO CIRCULANTE	1.298.993,62
DISPONIVEL	44.946,74	FORNECEDORES	1.090.433,61
Numerários	11.793,61	FORNECEDORES	1.090.433,61
CAIXA	11.793,61	FORNECEDORES NACIONAIS	703.731,91
Caixa Geral	11.793,61	MGS Comércio de Pneus Ltda - ME	505,00
BANCOS	33.153,13	Pedro Antonio Maset Junior & Cia Ltda	218.841,01
BANCOS CONTA MOVIMENTO	32.078,13	Alessandro Martins Montesino Imp.	1.674,20
Santander c/c. 13-001387-2	32.078,13	Alfa Agro Pecas Agricolas Eireli	52.116,78
TITULOS DE CAPITALIZAÇÃO	1.075,00	Sergio Freitas Assunção ME	535,00
Titulo Capitalização Santander	1.075,00	Pozenatto e Assuncao Ltda - ME	480,00
CLIENTES	204.263,28	Jose Jorge Longo ME	1.600,00
DUPLICATAS A RECEBER	204.263,28	Beta Auto Peças Eireli ME	1.020,75
DUPLICATAS A RECEBER	204.263,28	Agrofito LTDA	31.441,28
Central Energética Moreno de Mte Apraziv	109.124,79	Agro Rio Transporte e Comercio LTDA	49.972,00
Sao Manoel Comercio de Borrachas EIRELI	10.795,00	Casa Cera Materiais Ltda - ME	212,25
Coplasa Acucar e Alcool Ltda Matriz	84.343,49	Coop.dos Plantadores de Cana do Oeste	228.293,55
OUTROS CREDITOS	865.324,32	Julio Cesar Freitas & Cia Ltda	1.555,00
OUTROS CREDITOS	865.324,32	C J C Petean Adubos e Fertilizantes ME	1.560,00
ADIANTAMENTOS A FORNECEDORES	5.578,49	Coop. dos Plantadores Cana Estado SP	17.812,00
R4C Administração Judicial Ltda	278,49	Mercantil Ind Maionchi Ltda Epp Matriz	343,00
Itaete Com de Maquinas Agricolas Ltda	5.300,00	Wilquem Batista Ferreira - ME	2.950,00
TRIBUTOS A RECUPERAR / COMPENSAR	23.555,48	Agro DLM Novo Horizonte Ltda	82.222,09
ICMS a recuperar	23.555,48	Brasil Assessoria Contabil Ltda	3.768,00
OUTROS VALORES	743.533,77	Wilquem Batista Ferreira	1.250,00
Credito na Recup. Judicial Gupo Moreno	743.533,77	Catan Contabilidade	5.580,00
DEPOSITO JUDICIAL	92.656,58	PARCEIROS PROPRIETARIOS (OUTORGANTES)	386.701,70
Processo 0000221-79 2019 8.26 0369	92.656,58	Nilton A. Freitas de Jesus e Outros	25.073,91
ESTOQUES	410.007,03	José Paulo Saes e Outros	46.612,08
ESTOQUES	410.007,03	Maria Cristina Saes e Outros	68.553,25
MERCADORIAS, PRODUTOS E INSUMOS	410.007,03	Joaquim Duram e Celio T. Mello Duran	21.000,00
Outros mat. de consumo em mãos de terc.	10.802,19	Jose Eduardo Spolon de Melo	47.000,00
Outros Materiais - Atividade Rural	399.204,84	Jose Mano Saes	23.964,90
ATIVO NÃO CIRCULANTE	193.334,50	Jose Mano Saes e Outros	11.061,26
ATIVO REALIZAVEL A LONGO PRAZO	173.954,64	Faz.Santa Anna - Ruth M Rodrigues	47.812,10
OUTROS CREDITOS	173.954,64	Faz.Santa Anna - Imara M R Alves	47.812,10
DEPOSITOS JUDICIAIS	173.954,64	Faz.Santa Anna - Acacia M R Oliveira	47.812,10
Proc.nº 1000532-58.2016.8.26.0369 Wilson	169.681,28	OBRIGACOES TRIBUTARIAS	11.098,83
Transferencia Judicial 20210004644387	4.273,36	OBRIGACOES TRIBUTARIAS	11.098,83
IMOBILIZADO	19.379,86	IMPOSTOS E CONTRIBUICOES A RECOLHER	11.098,83
BENS IMOVEIS	35.000,00	IRPJ a recolher	3.179,54
Propriedade Agricola	35.000,00	CSLL a recolher	2.861,44
(-) DEPRECIAÇÕES ACUMULADAS BENS IMÓVEIS	(35.000,00)	PIS a recolher	900,70
(-) Depreciacao de Bens Imoveis	(35.000,00)	Cofins a recolher	4.157,15
BENS MÓVEIS	19.379,86	OBRIGACOES TRABALHISTAS	2.187,16
BENS MÓVEIS	24.425,00	OBRIGACOES TRABALHISTAS	2.187,16
Maquinas e equipamentos	24.425,00	OBRIGACOES PREVIDENCIARIAS	2.187,16
(-) DEPRECIACOES, AMORT. E EXAUST. ACUM.	(5.045,14)	INSS a recolher	2.187,16
(-) Depr. Acumuladas Maq e Equipos	(5.045,14)	PASSIVO EXTRACONCURSAL	195.274,02
		PÓS AJUIZAMENTO DA RECUPERAÇÃO JUDICIAL	195.274,02
		FORNECEDORES	167.701,04
		Alfa Agro Peças Agricolas Eireli	16.706,30
		Beta Auto Peças Eireli	2.597,40
		Brasil Assessoria Contábil Ltda	992,00
		Catan Contabilidade	1.860,00
		Giale Mec. Tratores - Giovana P Lorijola	1.200,00
		Fert Solo Comercio de Produtos Agricolas	16.548,00
		Pedro Antonio Maset Junior E Cia Ltda	93.227,04
		Mercantil Ind.Maionchi Ltda EPP	347,00

**BRASIL ASSESSORIA CONTABIL LTDA**

Rua São Carlos 90 - São José do Rio Preto - SP - 15014-480 - Fone: (17)3235-6511

**Empresa:** BIOFASA AGRICOLA EIRELI**CNPJ:** 08.953.212/0001-03**Período:** 01/09/2021 a 30/09/2021 - CONSOLIDADO**Balanco Patrimonial**

Jose Jorge Longo ME	912,00
Costa Rodrigues & Filhos Ltda	462,90
R4C Administração Judicial Ltda	(0,01)
Central Energetica Moreno De Monte Apraz	20.447,75
Itaeté Comercio de Maq Agrícolas Ltda	32,00
Jorge Luiz Martinez da Silva 33303021864	3.150,00
Ismael Trindade Teixeira Epp	6.126,66
M R da Silva Reis ME	1.800,00
Manu Radiadores e Auto Eletrico Ltda	240,00
Polifer - Prod. Agropecuarios Ltda	244,00
Polifer Ind. e Com.de Prod.Plast. Eireli	808,00
OBRIGAÇÕES TRIBUTÁRIAS	17.684,25
IRPJ a Recolher	8.104,29
CSLL a Recolher	7.294,53
Pis a Recolher	296,82
Cofins a Recolher	1.369,92
Pis/Cofins/CSLL Ret. a Recolher	210,56
IRRF a Recolher	67,93
ISSQN Retido	340,20
OBRIGAÇÕES TRABALHISTAS	2.035,00
Salários e Ordenados a Pagar	2.035,00
OBRIGAÇÕES PREVIDENCIÁRIAS	7.853,73
FGTS a Recolher	336,92
INSS a Recolher	7.516,81
PASSIVO NÃO CIRCULANTE	1.321.909,40
PASSIVO EXIGIVEL A LONGO PRAZO	1.321.909,40
EMPRESTIMOS E FINANCIAMENTOS	1.321.909,40
EMPRESTIMOS NACIONAIS	188.890,15
Emprestimo CDC - Caixa	120.261,15
Ico Tecnologia de Ativos Financeiros	68.629,00
TITULOS/PARCELAMENTOS A PAGAR	382.386,01
Lei 12.996/14 PGFN Dem. Débitos 4737	42.502,91
Parcelamento PGFN	213.542,40
Parcelamento Federal 3970691849	101.005,70
Parcelamento Auto de Infração	25.335,00
CONTRATOS DE MÚTUOS	750.633,24
Carlos Reis	225.000,00
José Eduardo Spolon de Melo	160.431,40
Luciano Junior Santos	50.550,00
RAST Ind. com. Art. Caça e Pesca	100.000,00
Valcenir de Abreu	101.870,00
Marco Aurelio Severo Bueno	32.881,84
Iraci Bueno Troiano	13.500,00
Bruno Antonio Spolon de Melo	5.400,00
Gervazio Batista	3.000,00
Luis Antonio Dourado	10.000,00
Oscair Franco Vasques	8.000,00
Wilson da Cruz Souza	18.000,00
Jose Edson Franco de Lima	16.000,00
Artur Guerino Lorenzato Junior	6.000,00
PATRIMONIO LIQUIDO	(903.027,15)
CAPITAL SOCIAL	110.000,00
CAPITAL SOCIAL	110.000,00
CAPITAL SUBSCRITO	110.000,00
Capital social	110.000,00
RESERVAS DE LUCROS	(933.559,71)
RESERVAS DE LUCROS	(933.559,71)
RESERVAS DE LUCROS	(933.559,71)
Lucros ou Prejuízos Acumulados	(933.559,71)
RESULTADO DO EXERCICIO	(79.467,44)

**BRASIL ASSESSORIA CONTABIL LTDA**

Rua São Carlos 90 - São José do Rio Preto - SP - 15014-480 - Fone: (17)3235-6511

**Empresa:** BIOFASA AGRICOLA EIRELI

Página: 3

**CNPJ:** 08.953.212/0001-03**Período:** 01/09/2021 a 30/09/2021 - CONSOLIDADO**Balanco Patrimonial**

RESULTADO DO EXERCICIO (79.467,44)

RESULTADO DO EXERCICIO (79.467,44)

Lucro ou Prejuizo do Exercício (79.467,44)

NEVES PAULISTA, 30 de Setembro de 2021.

Reconhecemos a exatidão do presente Balanco Patrimonial, cujos valores do Ativo e Passivo mais Patrimônio Líquido importam em R\$ 1.717.875,87 (um milhao, setecentos e dezessete mil, oitocentos e setenta e cinco Reais e oitenta e sete Centavos)

TITULAR IRELI

MARCOS FRANCISCO JULIO

CPF: 080.692.548-58

Contador

EDUARDO CUSTODIO

TC CRC: 1SP219798/O-8

**BRASIL ASSESSORIA CONTABIL LTDA**

Rua São Carlos 90 - São José do Rio Preto - SP - 15014-480 - Fone: (17)3235-6511

<b>Empresa:</b> BIOFASA AGRICOLA EIRELI <b>CNPJ:</b> 08.953.212/0001-03 <b>Período:</b> 01/09/2021 a 30/09/2021 - CONSOLIDADO		Página: 1
<b>Demonstração do Resultado do Exercício</b>		
<b>(-) Custos</b>		
( + ) Compra de Mercadorias		24.617,01 D
( - ) ICMS S/ Compras		514,70 C
( - ) Estoque Final		24.102,31 C
	Total:	0,00
<b>= Prejuízo Bruto</b>		<b>0,00</b>
<b>(-) Despesas Administrativas</b>		
Salarios e ordenados		2.200,00 D
INSS		600,60 D
FGTS		176,00 D
Honorarios Contabeis		1.984,00 D
Despesas com cartorio		31,56 D
	Total:	4.992,16 D
<b>(-) Despesas Financeiras</b>		
Despesas Bancarias		241,00 D
	Total:	241,00 D
<b>(-) Despesas Gerais</b>		
Servicos Tomados de Terceiros		8.898,38 D
Material de uso e consumo		17.316,20 D
Manutenção equipamentos		6.640,00 D
Combustiveis e Lubrificantes		32.762,50 D
	Total:	65.617,08 D
<b>= Prejuízo Operacional</b>		<b>70.850,24 D</b>
<b>= Prejuízo Contábil Líquido antes da Contribuição Social</b>		<b>70.850,24 D</b>
<b>(-) Contribuição Social</b>		
Provisao para Contribuicao Social L. Liq		740,15 D
	Total:	740,15 D
<b>= Prejuízo Contábil Líquido antes do Imposto de Renda</b>		<b>71.590,39 D</b>
<b>(-) Imposto de Renda</b>		
Provisao para Imposto de Renda		822,39 D
	Total:	822,39 D
<b>= Prejuízo</b>		<b>72.412,78 D</b>
<b>= Prejuízo Líquido do Período</b>		<b>72.412,78 D</b>
NEVES PAULISTA, 30 de Setembro de 2021.		
_____ TITULAR IRELI MARCOS FRANCISCO JULIO CPF: 080.692.548-58		_____ Contador EDUARDO CUSTODIO TC CRC: 1SP219798/O-8
<b>BRASIL ASSESSORIA CONTABIL LTDA</b> Rua São Carlos 90 - São José do Rio Preto - SP - 15014-480 - Fone: (17)3235-6511		