



**EXCELENTÍSSIMA SENHORA DOUTORA JUÍZA DE DIREITO DA VARA  
ÚNICA DA COMARCA DE NEVES PAULISTA – ESTADO DE SÃO PAULO**

**Processo sob nº 0000216-81.2020.8.26.0382**

**Incidente de Exibição de Documento ou Coisa Cível**

**R4C – ADMINISTRAÇÃO JUDICIAL LTDA.**, regularmente nomeada *Administradora Judicial* nos autos do Pedido de Recuperação Judicial da empresa **BIOFASA AGRÍCOLA – EIRELI – EM RECUPERAÇÃO JUDICIAL**, vem, respeitosamente, à presença de Vossa Excelência, expor e requerer o quanto segue:

Em conformidade ao disposto no artigo 22, inciso II, alínea “c” da Lei nº 11.101/05, requer esta Administradora Judicial a juntada aos autos do **Relatório Mensal de Atividades** da Recuperanda, relativo aos meses de fevereiro/22 e março/22, bem como documentos anexos referentes ao mesmo período.



Por derradeiro, cumpre esta Administradora Judicial informar que o **Relatório Mensal de Atividades** (anexo-1) está de acordo com o Comunicado nº 786/2020.

Termos em que, pede deferimento.

Campinas, 04 de julho de 2022.

**R4C – ADMINISTRAÇÃO JUDICIAL LTDA.**

*Maurício Dellova de Campos*

*OAB/SP nº 183.917*

*Arthur Fonseca Cesarini*

*OAB/SP nº 345.711*

*Felipe Rodrigues Medeiros*

*OAB/SP nº 468.865*



ADMINISTRAÇÃO  
JUDICIAL

---

## Relatório Mensal de Atividades

---

*Biofasa Agrícola Eireli*

---

**Março/2022**

---



## Sumário

<b>1. INTRODUÇÃO .....</b>	<b>5</b>
<b>2. DO CENÁRIO ECONÔMICO E DA SITUAÇÃO DA EMPRESA.....</b>	<b>6</b>
2.1. ASPECTOS CONJUNTURAIS E CONTEXTO SETORIAL.....	6
2.2. A SITUAÇÃO DA RECUPERANDA .....	12
<b>3. VISÃO GERAL DA RECUPERANDA .....</b>	<b>12</b>
3.1. DO SEGMENTO DE ATUAÇÃO .....	12
3.2. DA RELAÇÃO DE ESTABELECIMENTOS E FILIAIS.....	13
3.3. DA COMPOSIÇÃO SOCIETÁRIA.....	14
3.4. DA ESTRUTURA ORGANIZACIONAL .....	15
<b>4. INFORMAÇÕES ECONÔMICAS E CONTÁBEIS .....</b>	<b>15</b>
4.1. BALANÇO PATRIMONIAL .....	16
4.1.1. Disponível.....	16
4.1.2. Contas a Receber .....	17
4.1.3. Estoques.....	17
4.1.4. Investimentos.....	18
4.1.5. Imobilizado.....	18
4.1.6. Fornecedores.....	19
4.1.7. Empréstimos e Financiamentos.....	20
4.1.8. Obrigações Sociais e Trabalhistas .....	21
4.1.9. Passivo Tributário.....	21
4.2. DEMONSTRAÇÃO DO RESULTADO DO EXERCÍCIO .....	23
4.2.1. Faturamento e Deduções de Vendas.....	23
4.2.2. Receita Líquida e Custo de Vendas .....	24
4.2.3. Margem de Contribuição e Despesas Operacionais .....	25
4.2.4. Resultado Operacional .....	25
4.2.5. Resultado Financeiro .....	26
4.2.6. Resultado Líquido.....	27
4.3. ÍNDICES E INDICADORES .....	27
4.3.1. Liquidez Corrente.....	27
4.3.2. Liquidez Geral.....	28
4.3.3. Endividamento .....	29



4.3.4.	Participação do Custo de Vendas.....	30
4.3.5.	Resultado da operação.....	30
4.3.6.	Retorno Líquido .....	31
5.	<b>PASSIVO CONCURSAL.....</b>	<b>32</b>
6.	<b>ANÁLISE E CONSIDERAÇÕES FINAIS .....</b>	<b>33</b>
7.	<b>ACOMPANHAMENTO PROCESSUAL.....</b>	<b>33</b>
8.	<b>ANEXOS .....</b>	<b>34</b>



## Glossário

<b>Biofasa</b>	Biofasa – Agrícola Eireli
<b>DRE</b>	Demonstrativo de Resultado do Exercício
<b>BP</b>	Balanço Patrimonial
<b>DFC</b>	Demonstração de Fluxo de Caixa
<b>Receita Bruta ou Faturamento</b>	Todas as receitas operacionais auferidas pela empresa em um determinado período, incluindo impostos, comissões, etc.
<b>Receita Líquida</b>	Se trata do faturamento ou receita bruta depois de deduzidos os impostos, devoluções e comissões, sendo esta última de acordo com a política da empresa.
<b>Custo de Vendas</b>	São os gastos diretamente ligados a produção, como matéria-prima, materiais auxiliares e mão-de-obra direta.
<b>Margem de Contribuição</b>	Por margem de contribuição entende-se o valor que a operação da empresa gera após deduzir os impostos e os custos de vendas. Esse valor deve ser suficiente para cobrir as despesas da empresa e gerar retorno aos sócios.
<b>EBITDA</b>	O EBITDA ( <i>Earnings before interests, taxes, depreciation and amortizations</i> ) – resultado antes dos juros, impostos, depreciação e amortizações – representa a geração operacional de caixa da empresa, isto é, o quanto a empresa consegue gerar de recursos apenas em suas atividades operacionais e, por isso, também é chamado de resultado operacional.
<b>Resultado Financeiro</b>	É a diferença entre as despesas financeiras da empresa, que podem ser provenientes de juros pagos sobre empréstimos, descontos de duplicatas, variação cambial, entre outras operações; e ganhos obtidos no mercado financeiro. Não é um resultado ligado diretamente a operação executada pela empresa.
<b>Resultado Não Operacional</b>	É a diferença entre ganhos e despesas referentes a fatos não ligados a operação da empresa, como aluguéis, venda de um imóvel ou ativo imobilizado.
<b>Resultado Líquido</b>	Se trata de resultado final da empresa, depois de contabilizado todos os fatores ocorridos no exercício.

## Biofasa – Agrícola Eireli

### 1. Introdução

O presente relatório foi elaborado com o objetivo primordial de demonstrar – nos termos da Lei nº 11.101/2005 – Lei de Recuperação de Empresas e Falência – as bases financeiras, operacionais e estratégicas em direção à desejada superação da sua crise, de forma a resguardar e maximizar sua função social, seja como entidade geradora de bens e recursos, seja como provedora de empregos e tributos resguardando também os interesses da comunidade de credores.

Neste sentido, a presente análise sumária sintetiza, observa e relata a capacidade financeira da empresa a partir de informações disponibilizadas exclusivamente pela recuperanda, não sendo neste momento factíveis de verificação por esta Perita. Confiamos, portanto, na qualidade, completude, rigorosidade e precisão de tais informações<sup>1</sup>.

Cabe ressaltar ainda que o relatório leva em consideração outras variáveis de cunho não apenas micro, mas também macroeconômico.

Com base nos dados que aqui serão apresentados, verificaremos ou não a capacidade da empresa, no presente momento e contexto, de honrar suas responsabilidades,

---

<sup>1</sup> Tendo em vista a presunção de boa-fé e correção por parte da recuperanda, especialmente por tratar-se de ato que é processado em juízo, submetido, portanto, ao ministério do Poder Judiciário, eis que os relatórios mensais são elaborados por esta Administradora Judicial a partir de informações fornecidas pela Recuperanda, de modo que esta deve estar ciente de que tem exclusiva responsabilidade pela higidez, correção técnica e veracidade da documentação disponibilizada. Assim, esta auxiliar do juízo não hesitará em adotar as medidas cabíveis caso constatare qualquer indício de fraude na concepção da documentação que serve de base à elaboração dos relatórios mensais.





tendo em vista o processo de Recuperação Judicial, em especial em face de seus credores.

O atual relatório retrata exclusivamente as informações disponibilizadas, pelas recuperandas, entre os meses de abril/2021 a março/2022.

## **2. Do cenário econômico e da situação da empresa**

O objetivo desse tópico é abordar as principais informações sobre a economia, suas projeções, bem como a situação setorial específica da recuperanda visando assim uma melhor compreensão.

Na sequência apresentaremos um resumo da situação da recuperanda<sup>2</sup>.

### ***2.1. Aspectos conjunturais e contexto setorial***

A atividade empresarial<sup>3</sup> é organizada para a produção, circulação de bens ou de serviços e, como atividade econômica está sujeita a diversos riscos – internos e externos – que podem levar uma empresa a situação de crise econômico-financeira.

Neste sentido, além da análise econômico-financeira baseada nas demonstrações contábeis disponibilizadas pela recuperandas, importa trazer à evidência uma breve análise da conjuntura econômica, bem como, da atual situação do setor desenvolvido.

---

<sup>2</sup> Detalhado pela própria recuperanda.

<sup>3</sup> Negrão, Ricardo. Direito empresarial: estudo unificado. 5 ed. rev. – São Paulo, 2014.





É de conhecimento que, assim como no resto do mundo, com maior rigor a economia brasileira tem sofrido negativamente com o impacto do Covid-19, o qual tem-se refletido nas expectativas para a inflação futura e baixo crescimento do país.

Segundo o relatório Focus do Banco Central divulgado na data de 06/06/2022 estima-se que o PIB brasileiro crescerá 1,20% neste ano. Para o mercado financeiro a previsão para 2023 foi de 0,76% - o mesmo previsto na semana passada.

A previsão para o câmbio<sup>4</sup> é de R\$ 5,05/US\$. Para o ano de 2023, os investidores estimam que o câmbio fique em R\$ 5,05/US\$ – informação também relevante, haja vista que várias empresas estão sujeitas à sua variação, afetando assim o seu resultado.

Outra informação importante para àquelas que exportam seus produtos ao resto do mundo, diz respeito a Balança Comercial. A expectativa de superávit para 2022 é de US\$ 69,50 bilhões<sup>5</sup>. Em relação ao ano de 2023, a expectativa – também de superávit – foi de US\$ 60,00<sup>3</sup> bilhões nessa semana.

Em relação a taxa básica de juros (Selic), a mediana das projeções para 2022 é de 13,25% ao ano e de 9,75% ao ano no final de 2023, segundo especialistas.

A meta de inflação<sup>6</sup> estabelecida pelo Conselho Monetário Nacional (CMN) para 2022 é de 3,5%.

---

<sup>4</sup> Objetivando maior precisão nas projeções realizadas, o BC anunciou em janeiro/2021 que a projeção anual da moeda norte-americana passou a ser calculada a partir da média para a taxa no mês de dezembro e não mais no valor projetado para o último dia útil de cada ano.

<sup>5</sup> Dados referentes ao Relatório Focus de 09/05/2022.

<sup>6</sup> Há uma tolerância de 1,5 percentual, portanto, podendo ir de 2,00% até 5,00%.



De acordo com as projeções do mercado, o Índice Nacional de Preços ao Consumidor Amplo (IPCA) em 2022 é de 8,89%, portanto, acima do teto da meta estipulado pelo CMN. Para 2023, a projeção é de 4,39%.

Setorialmente, verifica-se diferentes impactos – dado a especificidade de cada um dos setores.

Hoje, o setor canavieiro é formado por aproximadamente 360 usinas e 70 mil produtores de cana-de-açúcar, assim como de etanol os quais sofreram impactos da pandemia.

De acordo com especialistas da área, a perspectiva era de queda na demanda na ordem de 70%<sup>7</sup> - cenário completamente caótico, o qual felizmente não se realizou.

À título de melhor entendimento e, segundo a Scot Consultoria:

*O ATR da cana - Açúcar Total Recuperável - representa a qualidade da cana, a capacidade de ser convertida em açúcar ou álcool através dos coeficientes de transformação de cada unidade produtiva. Para efetuar o pagamento aos fornecedores, por exemplo, uma usina amostra a cana antes da recepção na indústria para avaliar a qualidade e, a partir dessa informação, determinar o pagamento. Os produtores de cana, antes de colher, realizam coletas de amostras para saber a melhor hora da colheita, para que possam obter a melhor renda possível por tonelada fornecida. O cálculo do ATR é atrelado ao preço dos produtos finais da produção de cana, que são o açúcar e o álcool. Quando esses preços oscilam, o preço do ATR também varia. Em épocas em que ocorre excesso de oferta, o preço cai.*

<sup>7</sup> Visando entender o impacto da pandemia no setor, mantivemos todas as informações referentes a 2020.



Inicialmente, a queda nos valores internacionais de petróleo e as medidas de isolamento acabaram abalando não apenas o consumo, mas consequentemente, os preços. Em relação ao açúcar – que passou a remunerar melhor as usinas devido ao fator cambial – não apresentou avanço na bolsa de *commodities* de Nova York.

Segundo a avaliação do diretor da Canaeste, Gustavo Chavaglia:

*Se os preços do petróleo voltarem aos US\$ 40/barril, mais o dólar acima de R\$ 5,00, certamente podemos esperar a retomada dos preços da cana acima até das expectativas que tínhamos antes da pandemia, de R\$ 0,70 ou até R\$ 0,80 para o segundo semestre.*

De acordo com o Conselho dos Produtores de Cana-de-açúcar, Açúcar e Alcool do Estado de São Paulo (Consecana-SP), o valor do ATR (açúcares totais recuperáveis) fechou em R\$ 0,7646 em março/2020, contra R\$ 0,7571 no mês de fevereiro/2020 – demonstrando uma valorização de 0,99%. Em relação aos preços do valor acumulado, estes foram firmados em R\$ 0,6579 o quilo, contra R\$ 0,6487 – resultando assim em uma valorização de 1,41%.

Vale ainda observar que, o ATR referente ao mês de maio apresentou o valor de R\$ 0,6934 – registrando, portanto, diminuição de 1,01%<sup>8</sup> quando comparado ao mês de abril (R\$ 0,7005). Este valor é utilizado como parâmetro, embora os negócios estejam, cada vez menos, sendo determinados pelo chamado “ATR seco”.

Referente aos meses de junho e julho, o ATR registrou valor de R\$ 0,6765 e R\$ 0,6588, respectivamente – contabilizando diminuição de 2,62%.

---

<sup>8</sup> Já esperado devido à diminuição nos preços dos produtos comercializados pelas usinas.



Em termos de produção, na primeira metade do mês de junho, 47,1% da cana-de-açúcar foi destinado à produção de açúcar, enquanto na mesma data de 2019, esta era de 35,69%.

Segundo o diretor técnico da Única, Antônio de Pádua Rodrigues:

*A produção de açúcar apresenta crescimento em torno de 57% até o momento, fruto da maior moagem, da melhor qualidade da matéria-prima, da baixa demanda por etanol no mercado interno e dos preços mais remuneradores do adoçante.*

Dados atualizados revelam que a produção de açúcar cresceu 51,04% na primeira metade do mês de agosto, atingindo 3,22 milhões de toneladas, contra 2,13 milhões de toneladas verificadas na primeira quinzena do mês de julho.

Na primeira quinzena de setembro, a produção de açúcar no Centro-Sul apresentou aumento de 55,96% - fato devido não apenas a maior moagem, mas também a qualidade da cana-de-açúcar e ao mix açucareiro.

Segundo a Única, a moagem de cana-de-açúcar alcançou 19,69 milhões de toneladas na primeira quinzena de outubro, representando uma queda de 46,77% quando comparada com o mesmo período da safra de 2020/2021, a qual registrou 36,99 milhões de toneladas. Especificamente, em relação ao estado de São Paulo, a queda foi de 49% a menos, o equivalente a 11,02 milhões de toneladas.

A safra de 2022/2023 é esperada com entusiasmo dado que não há previsão de seca como aquela que abalou os canaviais na safra anterior (2021/2022). Desse ciclo, a moagem acumulada de cana até 01 de janeiro de 2022 foi de 521,7 milhões de



toneladas na região Centro-Sul. A previsão é de que essa encerre-se com volume de 525 milhões de toneladas, sendo de aproximadamente 560 milhões o volume para o próximo ciclo: embora esse cenário ainda seja visto com certa reserva.

Em relação ao álcool, no mês de janeiro de 2021, segundo o Conselho dos Produtores de Cana-de-açúcar, Açúcar e Alcool do Estado de São Paulo (Consecana-SP), o valor do ATR mensal fechou em R\$ 0,8610 contra R\$ 0,8193 do mês de dezembro de 2020, apresentando assim uma alta de 5,08%.

O valor do ATR mensal apresentou aumento nos meses de fevereiro (R\$ 0,9296) e março (R\$ 1,0336), enquanto no mês de abril esse foi de R\$ 1,0141.

Observando o ATR mensal referente ao mês de maio verifica-se que esse foi de R\$ 1,0564, enquanto no mês de junho essa foi de 1,0630.

Vale ressaltar ainda que o mix de cana destinado a produção de açúcar no centro-sul caiu para 46,25% na quinzena quando comparada ao mesmo ciclo anterior (47,06%). Segundo Antonio de Pádua Rodrigues:

*A queda na moagem na quinzena remete a ocorrência de chuvas em algumas regiões do Mato Grosso do Sul, do Paraná e de São Paulo, incluindo Assis, Araçatuba e São Carlos, impactando a operacionalização da colheita.*

Em julho/2021, o ATR foi de 1,0878, enquanto no mês de agosto esse foi de 1,1425, situação não mantida nos meses de setembro (1,2092) e outubro (1,2938), novembro (1,3727/Kg), enquanto em dezembro/2021 a ATR ficou em R\$ 1,3264/Kg.

O ano de 2022 inicia-se com o preço do Kg do ATR em R\$ 1,3058. Segundo a União das Indústrias de Cana-de-Açúcar (Única), a próxima safra (2022/2023) tende a apresentar crescimento no volume processado.



## ***2.2. A situação da recuperanda***

Em seu relatório operacional, a recuperanda apresenta um panorama a respeito da atividade operacional. Nesse sentido e, segundo a recuperanda:

*Como principal atividade a produção de cana de açúcar (90% do faturamento) e, em menor escala a produção de látex (10% do faturamento da empresa). Profissionalização, Diminuição dos Custos e Geração de Caixa, estas são as metas administrativas. Esta estratégia exige uma grande perseguição na redução dos custos através de um controle rígido nas despesas gerais e administrativas<sup>9</sup>.*

## **3. Visão geral da Recuperanda**

Neste ponto, será apresentada a composição societária da empresa, assim como, eventuais alterações no que diz respeito às participações societárias. Não menos importante, também relacionaremos os estabelecimentos e filiais (quando houver), com breve descritivo da atividade desenvolvida em cada um, quando segmentada ou diferenciada.

### ***3.1. Do segmento de atuação***

A Biofasa, constituída como Eireli, está situada na cidade de Neves Paulista, Estado de São Paulo.

---

<sup>9</sup> Solicitamos à recuperanda que nos posicione a respeito da atual situação, no entanto, ainda não fomos atendidos.



Informações	Biofasa
Tipo de Estabelecimento	Matriz
Nire	35601890191
Razão Social	Biofasa - Agrícola Eireli
Nome Fantasia	N/A
Data de Abertura	07/05/2007
CNPJ	08.953.212/0001-03
Inscrição Estadual	473.007.904.114
Endereço	Rodovia Neves Paulista Miraluz, Km 12, S/N
Complemento	Sítio Santo Antônio
Bairro	Zona Rural
Cidade	Neves Paulista
Estado	São Paulo
CEP	15120-000
Natureza Jurídica	230-5 - Empresa Individual de Responsabilidade Limitada (de Natureza Empresarial)
CNAE Principal	01.61-0-03 - Serviço de preparação de terreno, cultivo e colheita
CNAE Secundários	01.11-3-02 - Cultivo de milho 01.13-0-00 - Cultivo de cana-de-açúcar 01.16-4-01 - Cultivo de amendoim 01.39-3-06 - Cultivo de seringueira 77.31-4-00 - Aluguel de máquinas e equipamentos agrícolas sem operador 01.42-3-00 - Produção de mudas e outras formas de propagação vegetal, certificadas 49.29-9-01 - Transporte rodoviário coletivo de passageiros, sob regime de fretamento, municipal 01.61-0-99 - Atividades de apoio à agricultura não especificadas anteriormente
Capital Social (R\$)	110.000,00

### 3.2. Da relação de estabelecimentos e filiais

BIOFASA – Agrícola Eireli (matriz)

CNPJ: 08.953.212/0001-03 na Rodovia Neves Paulista a Miraluz, km 12 s/n (entrada a direita 4 km sentido monteirinho), Sítio Santo Antônio, CEP: 15.120-000, na cidade de Neves Paulista, estado de São Paulo, que explora a atividade de serviço de preparação de terreno, cultivo e colheita, atividades de apoio à agricultura (cultivo de cana-de-açúcar, de seringueira, de amendoim, de milho, produção de mudas, plantas de lavoura temporária e permanente, certificadas), aluguel de máquinas e equipamentos agrícolas sem operador, transporte rodoviário coletivo de passageiros, sob regime de fretamento, municipal, moagem e fabricação de produtos de origem





vegetal (açúcar mascavo e aguardente).

BIOFASA – Agrícola Eireli (filial 1)

CNPJ: 08.953.212/0002-86 na Estrada Municipal que liga Monte Aprazível a Fazenda Cachoeira, s/n, Bairro Zona Rural, CEP 15150-000, na cidade de Monte Aprazível, estado de São Paulo, que explora a atividade social de serviço de preparação de terreno, cultivo e colheita, atividades de apoio à agricultura (cultivo de cana- de - açúcar, de seringueira, de amendoim, de milho, produção de mudas, plantas de lavoura temporária e permanente, certificadas), aluguel de máquinas e equipamentos agrícolas sem operador, transporte rodoviário coletivo de passageiros, sob regime de fretamento, municipal.

BIOFASA – Agrícola Eireli (filial 2)

CNPJ: 08.953.212/0003-67 no Sítio Nossa Senhora Aparecida, s/n, Bairro Ponte Nova, CEP 15190-000, na cidade de Nhandeara, estado de São Paulo, que explora a atividade social de serviço de preparação de terreno, cultivo e colheita, atividades de apoio à agricultura (cultivo de cana- de - açúcar, de seringueira, de amendoim, de milho, produção de mudas, plantas de lavoura temporária e permanente, certificadas), aluguel de máquinas e equipamentos agrícolas sem operador, transporte rodoviário coletivo de passageiros, sob regime de fretamento, municipal.

### ***3.3. Da composição societária***

A recuperanda possui a seguinte composição societária:

Nome do Sócio	Biofasa Capital	Percentual
Marcos Francisco Julio CPF: 080.692.548-58	110.000	100%
Total	110.000	100%



### 3.4. Da estrutura organizacional

A recuperanda possui a seguinte estrutura organizacional:

Período	Departamento		
	Administrativo	Serviços Gerais Rural	Total
Abril/21	0	2	2
Maior/21	0	2	2
Junho/21	0	2	2
Julho/21	0	2	2
Agosto/21	0	2	2
Setembro/21	0	2	2
Outubro/21	0	2	2
Novembro/21	0	2	2
Dezembro/21	0	2	2
Janeiro/22	0	2	2
Fevereiro/22	0	2	2
Março/22	0	2	2

Conforme a tabela acima, o quadro de funcionários<sup>10</sup> manteve-se estável.

## 4. Informações Econômicas e Contábeis

De acordo com o IBRACON (NPC 27):

*[...] as demonstrações contábeis são uma representação monetária estruturada da posição patrimonial e financeira em determinada data e das transações realizadas por uma entidade no período findo nessa data. O objetivo das demonstrações contábeis de uso geral é fornecer informações sobre a posição patrimonial e financeira, o*

<sup>10</sup> Todos sob o regime CLT.



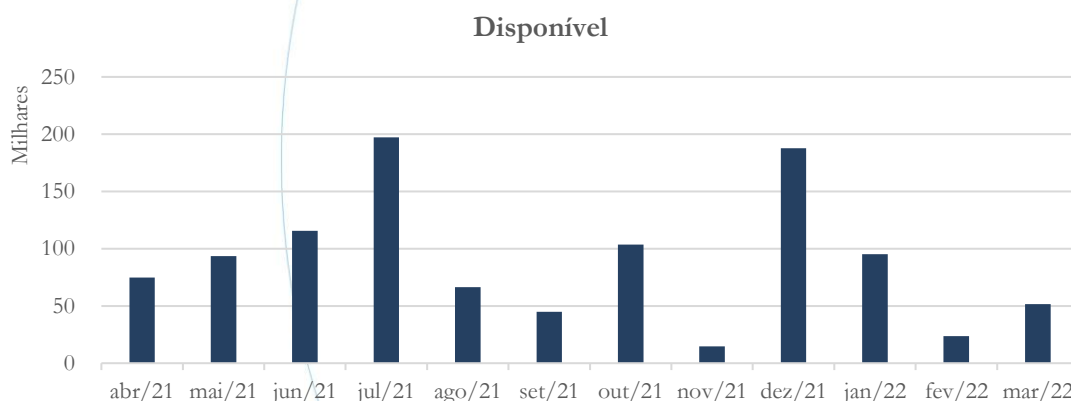
*resultado e o fluxo financeiro de uma entidade, que são úteis para uma ampla variedade de usuários na tomada de decisões. As demonstrações contábeis também mostram os resultados do gerenciamento, pela Administração, dos recursos que lhe são confiados.*

#### 4.1. Balanço Patrimonial

O Balanço Patrimonial, como demonstração contábil, tem por objetivo evidenciar de forma qualitativa e quantitativamente – em uma determinada data – a posição patrimonial e financeira da empresa.

##### 4.1.1. Disponível<sup>11</sup>

Gráfico 1



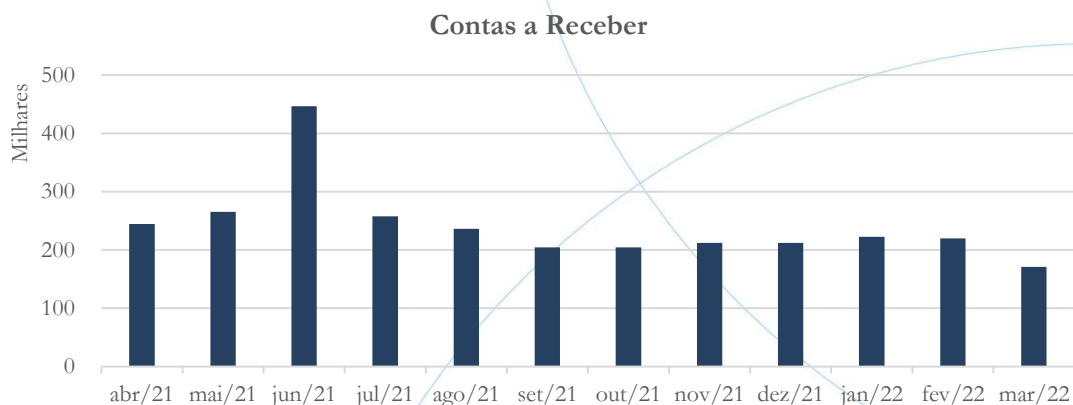
O saldo da conta disponível passou de R\$ 23.764 no mês de fevereiro/2022 para R\$ 51.695 em março/2022.

<sup>11</sup> A conta disponível das recuperandas é composta pelas linhas: caixa, bancos e aplicações.



#### 4.1.2. Contas a Receber

Gráfico 2



O contas a receber apresentou diminuição de 1,33% em fevereiro/2022 e de 22,23% no mês de março/2022.

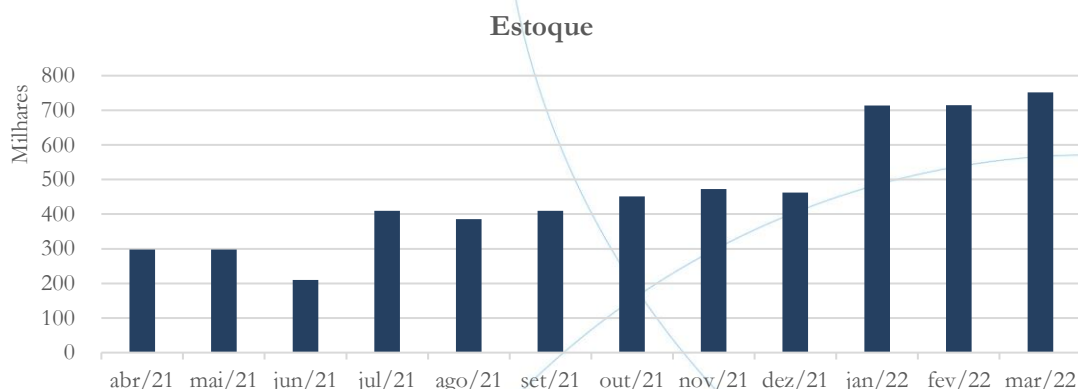
A tabela abaixo apresenta seus principais clientes:

Cientes	dez/20	jan/21	fev/21	mar/21	abr/21	mai/21
Central Energética Moreno de Monte Aprazível	0,00	0,00	0,00	0,00	33.016,67	32.140,63
Coplasa Açúcar e Alcool Ltda. - Matriz	0,00	0,00	0,00	0,00	84.143,14	27.936,47
Município de Neves Paulista/SP	0,00	4.000,00	0,00	0,00	3.000,00	0,00
São Manoel Comércio de Borrachas Eireli	0,00	0,00	13.670,40	26.035,48	31.450,40	36.600,00
<b>Total:</b>	<b>0,00</b>	<b>4.000,00</b>	<b>13.670,40</b>	<b>26.035,48</b>	<b>151.610,21</b>	<b>96.677,10</b>

#### 4.1.3. Estoques



Gráfico 3



Seguindo a tendência de alta, o saldo da conta estoques apresentou aumento de 0,08% em fevereiro/2022 e de 5,16% no mês de março/2022.

#### 4.1.4. Investimentos

A Biofasa não demonstra a conta Investimentos em seu Balanço Patrimonial.

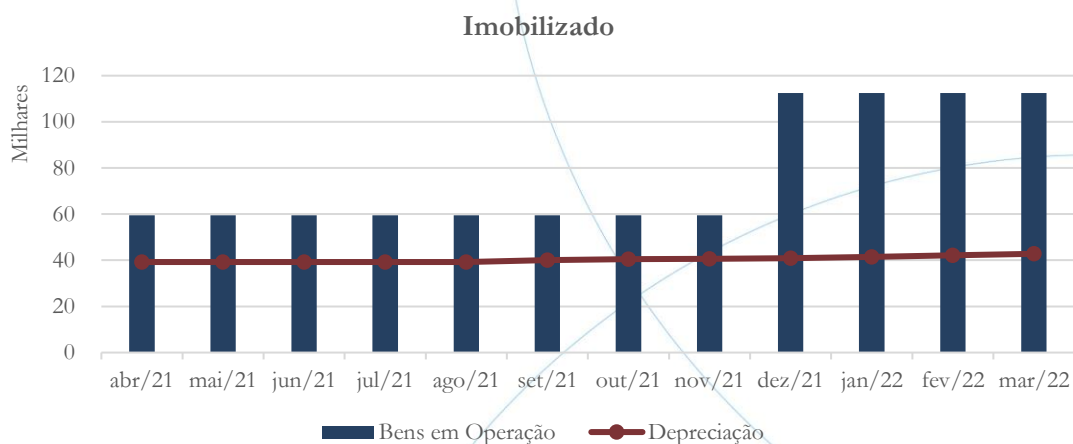
#### 4.1.5. Imobilizado

A lei 11.101/05 – que regula a recuperação judicial, a extrajudicial e a falência do empresário e da sociedade empresária – em seu art. 66, aponta que:

*Após a distribuição do pedido de recuperação judicial, o devedor não poderá alienar ou onerar bens ou direitos de seu ativo permanente, salvo evidente utilidade reconhecida pelo juiz, depois de ouvido o Comitê, com exceção daqueles previamente relacionados no plano de recuperação judicial.*



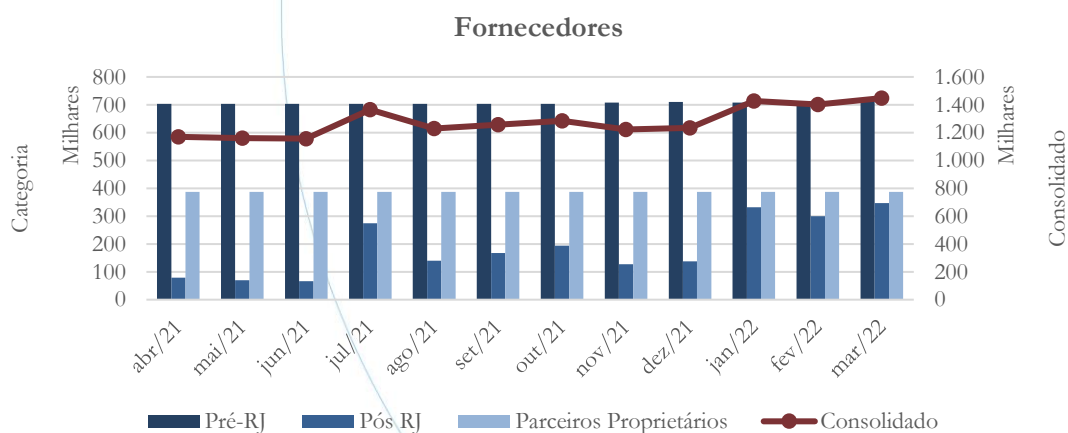
Gráfico 4



O imobilizado não apresentou alteração nos meses de fevereiro/2022 e março/2022, enquanto a depreciação registrou aumento de 1,55% no primeiro período e de 1,53% no segundo período em análise.

#### 4.1.6. Fornecedores

Gráfico 5



O saldo consolidado da conta fornecedores apresentou diminuição de 1,78% no mês de fevereiro/2022, enquanto no mês de março/2022 houve aumento de 3,36%. A





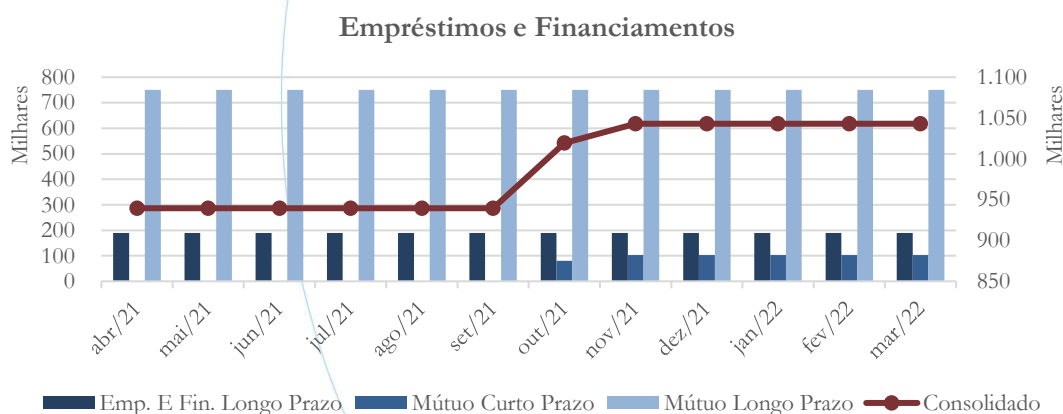
conta fornecedores pré-RJ apresentou aumento de 0,95% em fevereiro/2022, seguido de diminuição de 0,01% no mês de março/2022. A rubrica pós-RJ por sua vez, apresentou diminuição de 9,67% no primeiro período e aumento de 15,69% no segundo período em análise.

A tabela abaixo apresenta os principais fornecedores:

Fornecedores	mar/22
Coop.dos Plantadores de Cana do Oeste	228.294
Pedro Antonio Maset Junior & Cia Ltda	218.841
Agro DLM Novo Horizonte Ltda	82.222
Alfa Auto Peças Aprazível	52.117
Agro Rio Transporte e Comercio LTDA	49.972
Agrofito LTDA	31.441
Coop. dos Plantadores Cana Estado SP	17.812
Catan Contabilidade	5.580

#### 4.1.7. Empréstimos e Financiamentos

Gráfico 6



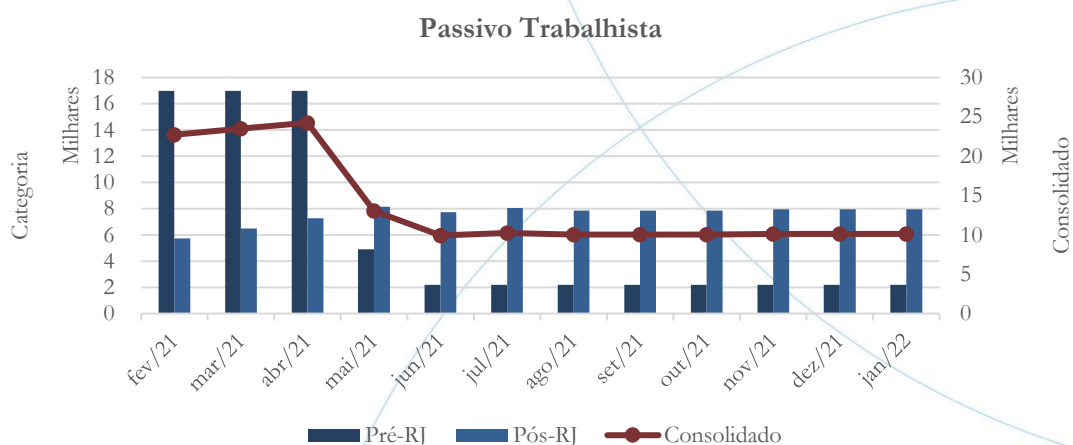
A rubrica empréstimos e financiamentos manteve-se estável nos meses de dezembro/2021 e janeiro/2022. Assim como o consolidado, as contas de mútuo a curto prazo e a longo prazo não apresentaram alteração no mesmo período em análise.





#### 4.1.8. Obrigações Sociais e Trabalhistas

Gráfico 7



O passivo trabalhista consolidado, bem como as categorias pré e pós RJ mantiveram-se estáveis.

A tabela abaixo apresenta a composição do passivo trabalhista:

Descrição	out/21	nov/21	dez/21	jan/22	fev/22	mar/22
INSS a recolher pré-RJ	2.187	2.187	2.187	2.187	2.187	2.187
FGTS a recolher pré-RJ	0	0	0	0	0	0
FGTS a Recolher pós-RJ	337	425	425	355	355	355
INSS a Recolher pós-RJ	7.517	7.517	7.517	7.595	7.595	7.595
<b>Total:</b>	<b>10.041</b>	<b>10.129</b>	<b>10.129</b>	<b>10.137</b>	<b>10.137</b>	<b>10.137</b>

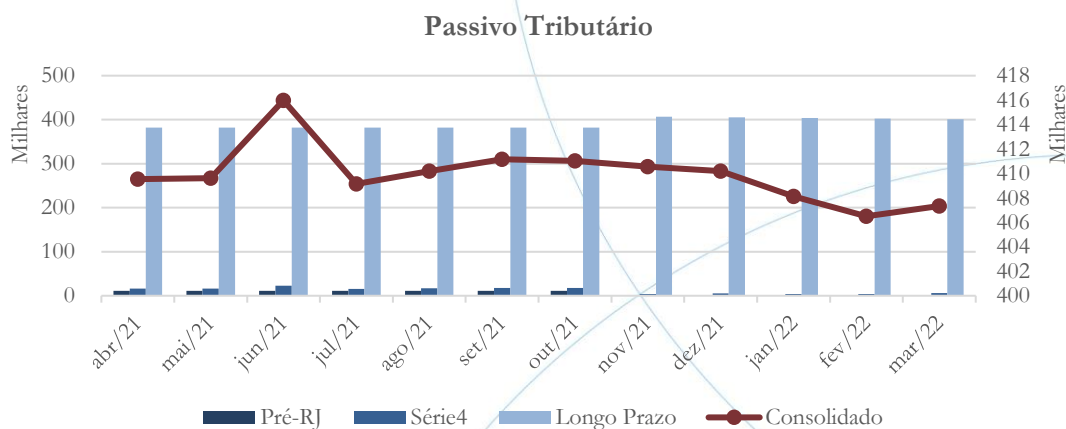
No mês de março/2022, o INSS pós-RJ representou 74,92% do passivo trabalhista da recuperanda.

#### 4.1.9. Passivo Tributário



ADMINISTRAÇÃO  
JUDICIAL

Gráfico 8



O saldo consolidado do passivo tributário apresentou diminuição de 0,40% no mês de fevereiro/2022, enquanto em março/2022 foi registrado aumento de 0,21%. A curto prazo, a conta pré-RJ não apresentou alteração, enquanto no pós-RJ houve diminuição de 0,33% em ambos os períodos analisados.

No relatório anterior, solicitamos a seguinte informação:

O saldo consolidado do passivo tributário apresentou diminuição de 0,04% no mês de outubro/2021 e de 0,11% em novembro/2021. A curto prazo, a conta pós-RJ registrou aumento de 0,11% no primeiro período e redução de 77,18% no segundo período em análise, enquanto a conta pré-RJ contabilizou diminuição de 1,52% em outubro/2021, passando a contabilizar saldo zero em novembro/2021. A longo prazo, o saldo manteve-se estável no primeiro período, registrando aumento de 6,31% em novembro/2021 – conforme gráfico acima. Solicitamos à recuperanda que nos posicione a respeito da movimentação apresentada no período.



Segundo a recuperanda:

*O passivo tributário contabilizou saldo zero em novembro de 2021, tendo em vista a renegociação/parcelamento junto à Procuradoria.*

A tabela abaixo apresenta a composição do passivo tributário por Fazenda:

Fazenda	nov/21	dez/21	jan/22	fev/22	mar/22
Municipal	0	0	0	0	0
Estadual	0	0	0	0	0
Federal	407.506	405.209	403.886	402.553	401.210
Outros	0	0	0	0	0
<b>Total:</b>	<b>407.506</b>	<b>405.209</b>	<b>403.886</b>	<b>402.553</b>	<b>401.210</b>

Pode-se observar que 100% do passivo tributário da recuperanda encontra-se na esfera federal.

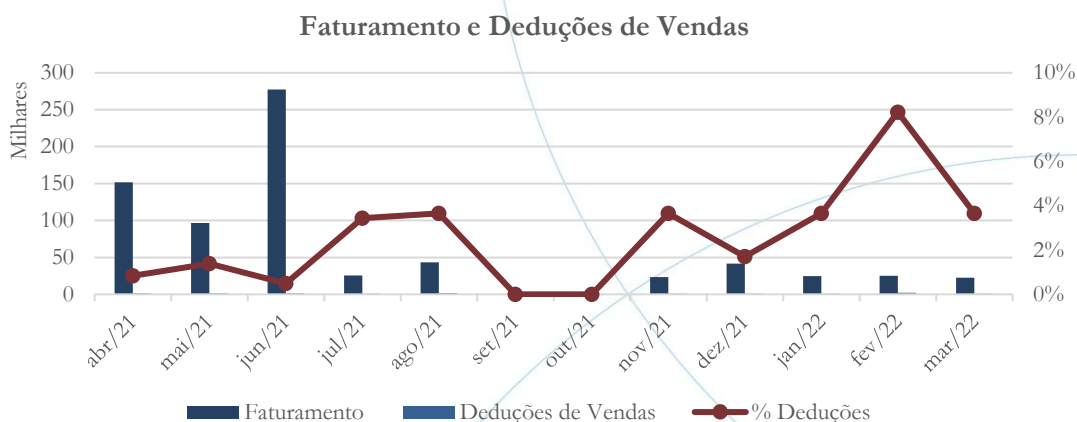
#### ***4.2. Demonstração do Resultado do Exercício***

A Demonstração do Resultado do Exercício (DRE), como relatório contábil é confeccionada junto com o Balanço Patrimonial e oferece uma síntese econômica das atividades operacionais e não operacionais permitindo visualizar assim se a empresa está gerando lucro ou prejuízo, em um determinado período.

##### **4.2.1. Faturamento e Deduções de Vendas**



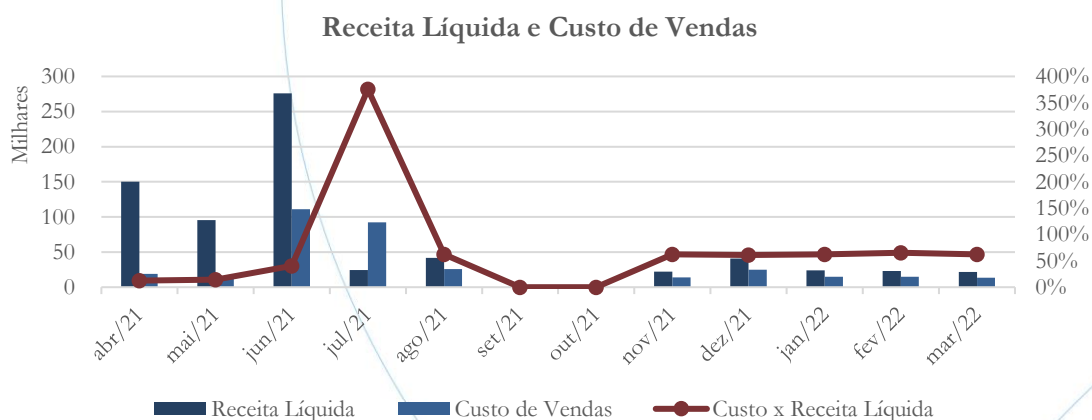
Gráfico 9



O faturamento apresentou aumento de 0,88% no mês de fevereiro/2022, enquanto em março/2022 houve diminuição de 9,97%, quando comparado ao mês anterior. As deduções de vendas registraram aumento de 127,27% no primeiro período<sup>12</sup>, seguido de diminuição de 60,04% no segundo período em análise.

#### 4.2.2. Receita Líquida e Custo de Vendas

Gráfico 10



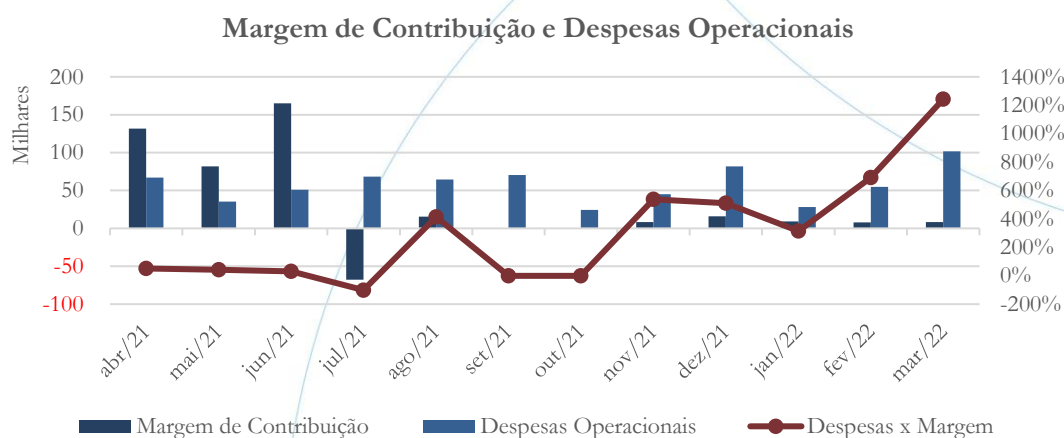
<sup>12</sup> Motivo pela contabilização de ICMS.



A receita líquida apresentou diminuição de 3,91% no mês de fevereiro/2022 e de 5,49% em março/2022, enquanto no custo de vendas foi registrado aumento de 0,88%, seguido de diminuição de 9,97% respectivamente.

#### 4.2.3. Margem de Contribuição e Despesas Operacionais

Gráfico 11



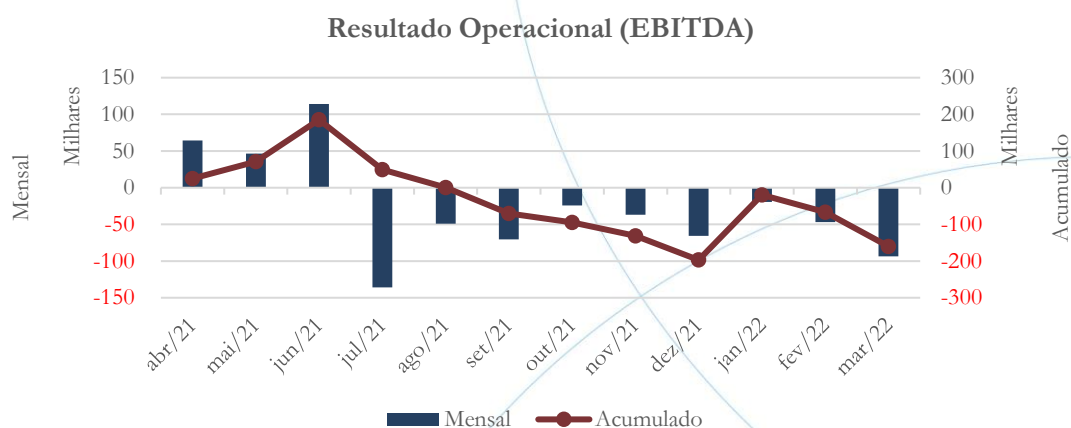
Como resultado do acima exposto, a margem de contribuição registrou diminuição de 11,81% em fevereiro/2022, seguido de aumento de 2,98% em março/2022. As despesas operacionais registraram aumento no saldo referente aos meses de fevereiro (93,70%) e março (84,99%), proveniente do aumento na categoria combustível e lubrificantes.

#### 4.2.4. Resultado Operacional



ADMINISTRAÇÃO  
JUDICIAL

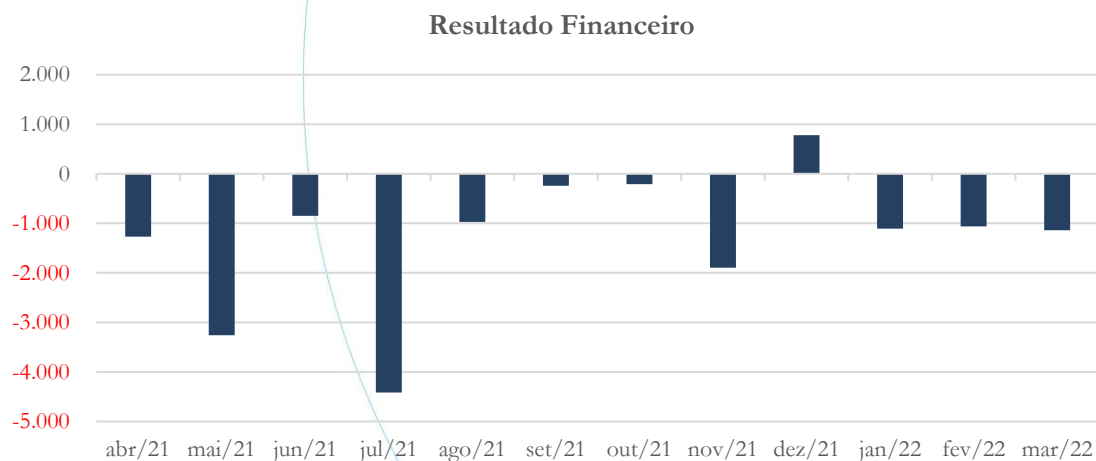
Gráfico 12



No primeiro trimestre de 2022, a recuperanda apresentou prejuízo operacional no valor de R\$ 159,8 mil.

#### 4.2.5. Resultado Financeiro

Gráfico 13

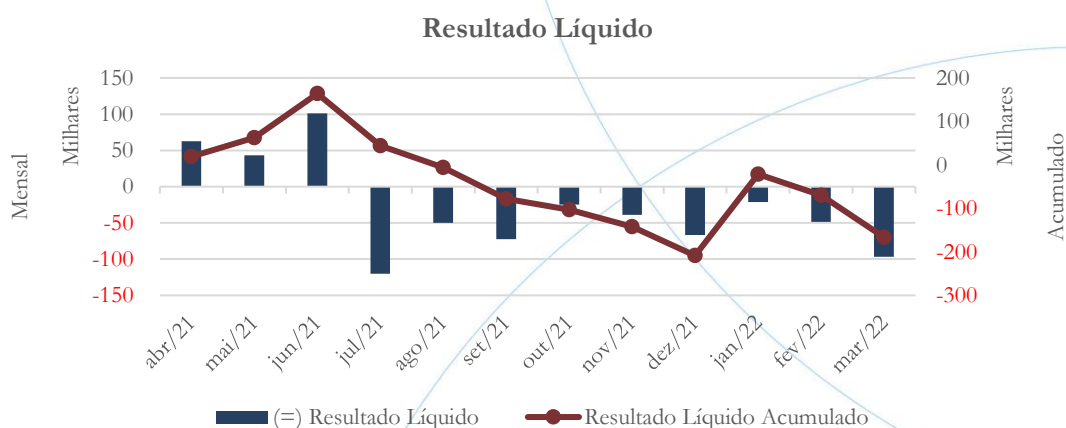


As despesas financeiras apresentaram diminuição de 3,85% no mês de fevereiro/2022, seguido de aumento de 7,11% em março/2022.



#### 4.2.6. Resultado Líquido

Gráfico 14



No primeiro trimestre de 2022, a recuperanda apresentou prejuízo líquido no valor de R\$ 166,7 mil.

#### 4.3. Índices e Indicadores

Os índices e indicadores são resultados obtidos através da análise contábil da empresa, os quais fornecem informações relevantes a respeito das operações realizadas possibilitando uma melhor avaliação, via fórmulas matemáticas, na averiguação das demonstrações financeiras.

##### 4.3.1. Liquidez Corrente

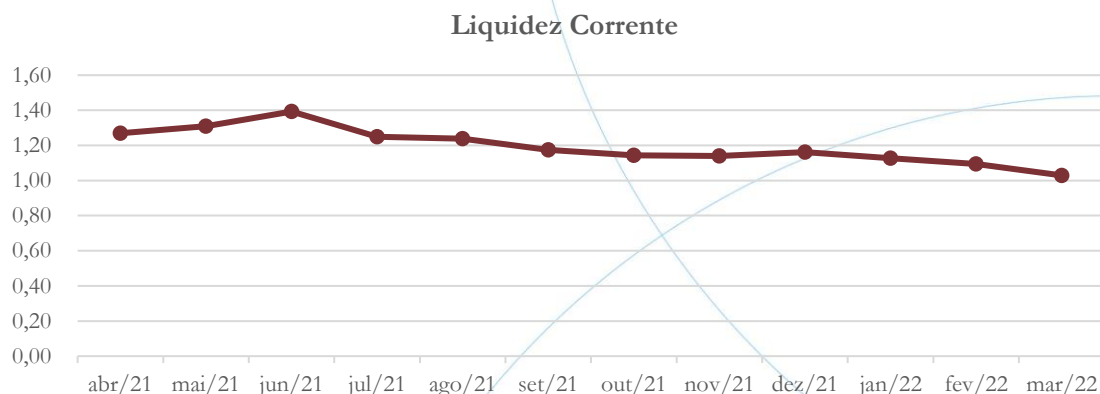
A liquidez corrente<sup>13</sup> – obtida através da razão entre o ativo circulante e o passivo circulante – tem como objetivo demonstrar se a empresa está cumprindo com as obrigações imediatas, ou seja, àquelas de curto prazo.

<sup>13</sup> Quanto maior for o índice encontrado, melhor é a situação de liquidez da empresa.





Gráfico 15



Considerando os direitos e deveres a curto prazo, a empresa possuía R\$ 1,03 para cada R\$ 1,00 de dívida adquirida no mês de março/2022.

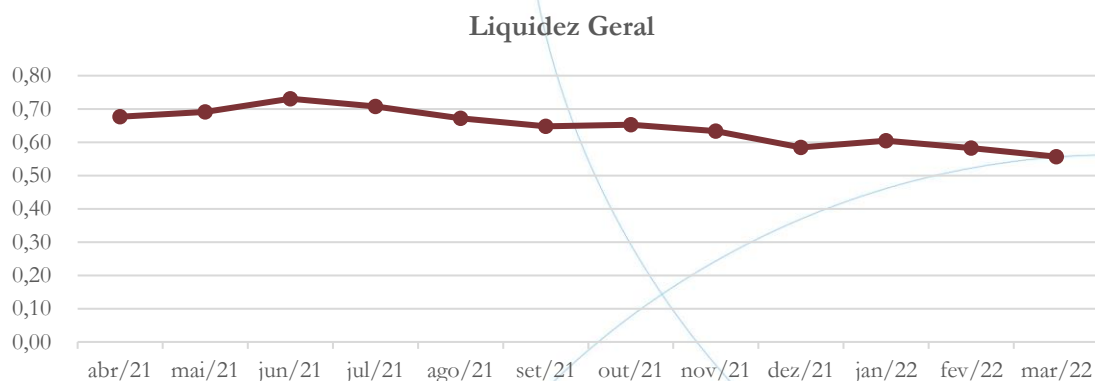
#### 4.3.2. Liquidez Geral

Objetiva comparar a capacidade da empresa a curto e a longo prazo<sup>14</sup>. Neste sentido, quando o resultado deste for menor que 1, em tese, a empresa estaria com problemas financeiros e, consequentemente, apresentaria dificuldades em cumprir suas obrigações.

<sup>14</sup> Calcula-se a liquidez geral através da soma do ativo circulante e realizável a longo prazo dividido pela soma do passivo circulante e não circulante.



Gráfico 16

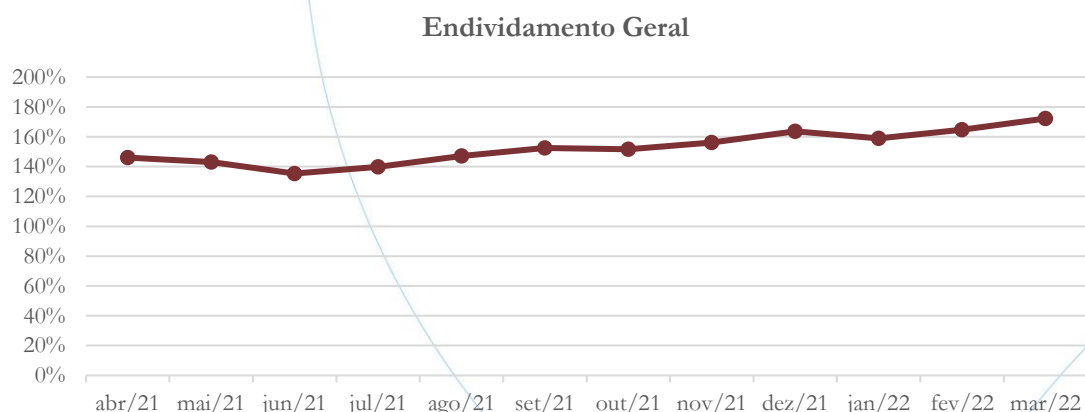


Considerando os direitos e deveres a curto e a longo prazo, no mês de março/2022, a empresa possuía R\$ 0,56 para cada R\$ 1,00 de dívida adquirida.

#### 4.3.3. Endividamento

O objetivo deste índice é verificar o percentual de capital de terceiros que a empresa utiliza naquele período em análise. Neste sentido, quanto mais elevado for o índice, maior o grau de endividamento no andamento de suas atividades.

Gráfico 17



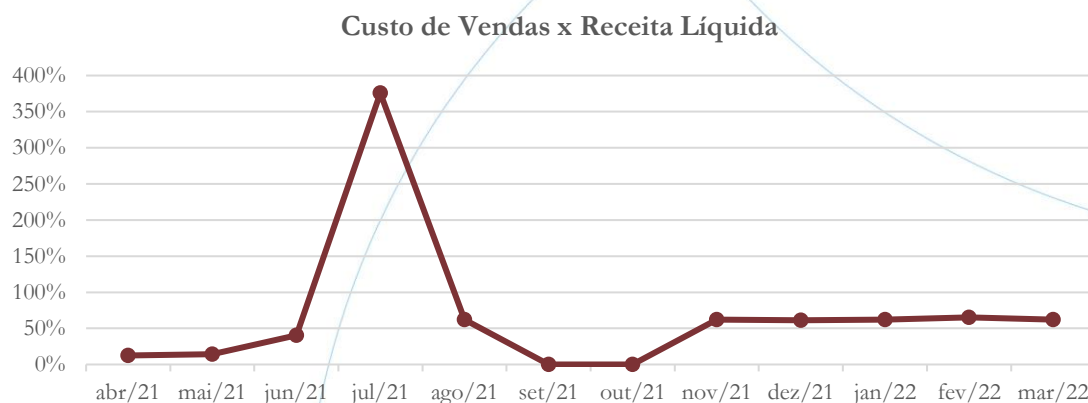


A empresa apresenta alta dependência de capital de terceiros na operação, com índice de participação de 172%, no mês de março/2022.

#### 4.3.4. Participação do Custo de Vendas

Mostra a participação do custo de vendas na receita líquida auferida em cada período.

Gráfico 18



O custo de vendas representou 62,27% da receita líquida referente ao mês de março/2022 – conforme o gráfico acima.

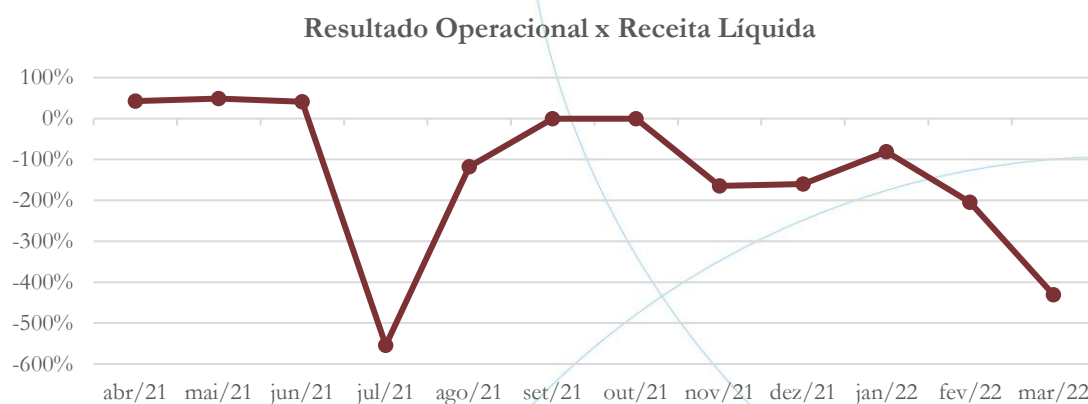
#### 4.3.5. Resultado da operação

O EBITDA (*Earnings before interests, taxes, depreciation and amortizations*) – resultado antes dos juros, impostos, depreciação e amortizações – que mede o resultado da operação. Neste sentido, este nos mostra quanto dinheiro é gerado pelos ativos operacionais.



ADMINISTRAÇÃO  
JUDICIAL

Gráfico 19

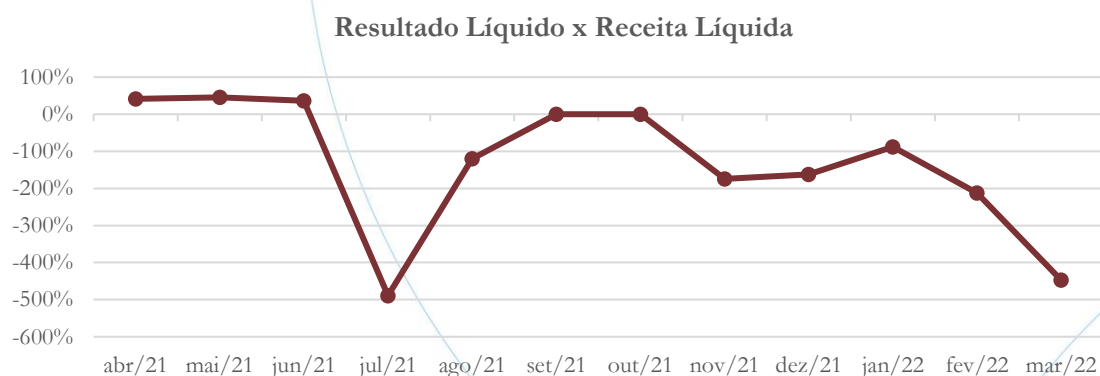


No mês de março/2022, o índice negativo do retorno operacional foi de 430,91%.

#### 4.3.6. Retorno Líquido

O resultado líquido desconsidera todos os fatores que influenciam o resultado de uma operação, ou seja, depreciação, amortizações, juros pagos e recebidos, receitas e despesas não operacionais, impostos sobre lucro, entre outros – isto é, apresenta o lucro que o ativo realmente oferece à empresa.

Gráfico 20



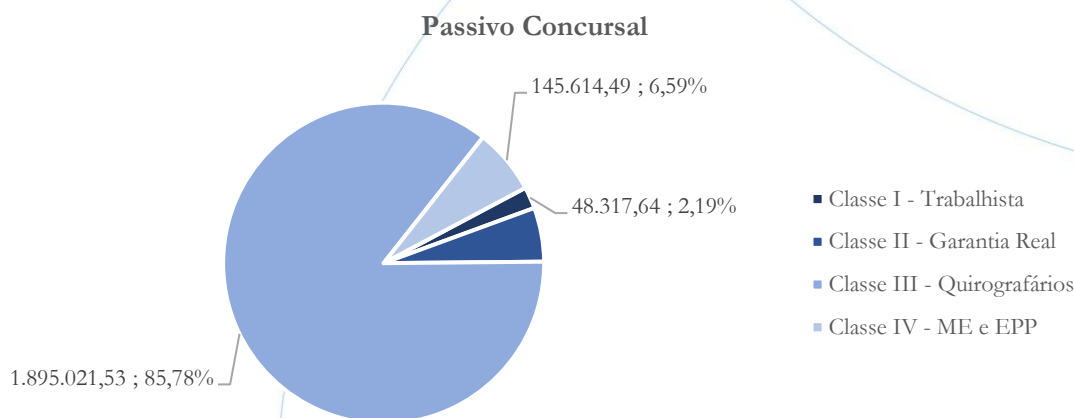


No mês de março/2022, a recuperanda registrou retorno líquido negativo de 446,7% – conforme gráfico acima.

## 5. Passivo concursal

A recuperanda possui o seguinte passivo concursal<sup>15</sup>:

Gráfico 21



O gráfico acima representa o passivo concursal:

Classes de Credores	Quantidade de Credores	Valor do Crédito	Participação da Classe
Classe I - Trabalhista	2	48.317,64	2,19%
Classe II - Garantia Real	1	120.261,15	5,44%
Classe III - Quirografários	33	1.895.021,53	85,78%
Classe IV - ME e EPP	11	145.614,49	6,59%
<b>Total:</b>	<b>47</b>	<b>2.209.214,81</b>	<b>101,25%</b>

<sup>15</sup> Atualizado em maio/2022.



De acordo com a tabela acima, a Classe I passou a apresentar 2 credores, os quais representam 2,19% do crédito concursal, enquanto a Classe II possui um único credor – representando 5,44%. A Classe III possui 33 credores, representando 85,78%, enquanto na Classe IV apresenta 11 credores e representa 6,59% do passivo.

## **6. Análise e considerações finais**

Embora a margem de contribuição mantenha-se positiva nos últimos dois meses, devido ao impacto do aumento nas despesas operacionais, o resultado operacional e líquido apresentou saldo negativo.

No mais, continuaremos acompanhando.

## **7. Acompanhamento processual**

Recuperação Judicial

Processo n. 1000279-89.2020.8.26.0382



ADMINISTRAÇÃO  
JUDICIAL

04/09/2020	• Petição inicial
24/09/2020	• Deferimento do Pedido
09/10/2020	• Edital do artigo 52
24/11/2020	• Plano de Recuperação Judicial
31/05/2021	• Edital da AGC
21/07/2021	• Assembleia Geral de Credores, 1ª Chamada – Ausência de quórum
28/07/2021	• Assembleia Geral de Credores, 2ª Chamada – Aprovação do PRJ
30/09/2021	• Decisão homologatória do Plano de Recuperação Judicial



Para verificação do andamento processual acesse o site: [www.r4cempresarial.com.br](http://www.r4cempresarial.com.br)

## 8. Anexos



Empresa: BIOFASA AGRICOLA EIRELI

Página: 1

CNPJ: 08.953.212/0001-03

Período: 01/02/2022 a 28/02/2022 - CONSOLIDADO

## Balanco Patrimonial

ATIVO		PASSIVO	
ATIVO	1.738.946,06	PASSIVO	1.738.946,06
ATIVO CIRCULANTE	1.664.397,38	PASSIVO CIRCULANTE	1.520.938,41
DISPONIVEL	23.763,95	FORNECEDORES	1.090.433,61
Numerários	4.511,09	FORNECEDORES	1.090.433,61
CAIXA	4.511,09	FORNECEDORES NACIONAIS	703.731,91
Caixa Geral	4.511,09	MGS Comércio de Pneus Ltda - ME	505,00
BANCOS	19.252,86	Pedro Antonio Maset Junior & Cia Ltda	218.841,01
BANCOS CONTA MOVIMENTO	18.177,86	Alessandro Martins Montesino Imp.	1.674,20
Santander c/c. 13-001387-2	18.177,86	Alfa Agro Pecas Agricolas Eireli	52.116,78
TITULOS DE CAPITALIZAÇÃO	1.075,00	Sergio Freitas Assunção ME	535,00
Titulo Capitalização Santander	1.075,00	Pozenatto e Assuncao Ltda - ME	480,00
CLIENTES	219.709,29	Jose Jorge Longo ME	1.600,00
DUPLICATAS A RECEBER	219.709,29	Beta Auto Peças Eireli ME	1.020,75
DUPLICATAS A RECEBER	219.709,29	Agrofito LTDA	31.441,28
Central Energética Moreno de Mte Apraziv	102.784,80	Agro Rio Transporte e Comercio LTDA	49.972,00
Sao Manoel Comercio de Borrachas EIRELI	10.795,00	Casa Cera Materiais Ltda - ME	212,25
Município de Neves Paulista	7.965,00	Coop.dos Plantadores de Cana do Oeste	228.293,55
Coplasa Acucar e Alcool Ltda Matriz	78.832,81	Julio Cesar Freitas & Cia Ltda	1.555,00
NB Noroeste Borracha Ind. e Com. Ltda	19.331,68	C J C Petean Adubos e Fertilizantes ME	1.560,00
OUTROS CREDITOS	706.188,89	Coop. dos Plantadores Cana Estado SP	17.812,00
OUTROS CREDITOS	706.188,89	Mercantil Ind Maionchi Ltda Epp Matriz	343,00
ADIANTEMENTOS A FORNECEDORES	278,50	Wilquem Batista Ferreira - ME	2.950,00
R4C Administração Judicial Ltda	278,50	Agro DLM Novo Horizonte Ltda	82.222,09
TRIBUTOS A RECUPERAR / COMPENSAR	18.170,90	Brasil Assessoria Contabil Ltda	3.768,00
ICMS a recuperar	18.170,90	Wilquem Batista Ferreira	1.250,00
OUTROS VALORES	687.739,49	Catan Contabilidade	5.580,00
Credito na Recup. Judicial Gupo Moreno	687.739,49	PARCEIROS PROPRIETARIOS (OUTORGANTES)	386.701,70
ESTOQUES	714.735,25	Nilton A. Freitas de Jesus e Outros	25.073,91
ESTOQUES	714.735,25	José Paulo Saes e Outros	46.612,08
MERCADORIAS, PRODUTOS E INSUMOS	714.735,25	Maria Cristina Saes e Outros	68.553,25
Outros mat. de consumo em mãos de tere.	33.639,19	Joaquim Duram e Celio T. Mello Duran	21.000,00
Outros Materiais - Atividade Rural	681.096,06	Jose Eduardo Spolon de Melo	47.000,00
ATIVO NÃO CIRCULANTE	74.548,68	Jose Mano Saes	23.964,90
ATIVO REALIZAVEL A LONGO PRAZO	4.273,36	Jose Mano Saes e Outros	11.061,26
OUTROS CREDITOS	4.273,36	Faz.Santa Anna - Ruth M Rodrigues	47.812,10
DEPOSITOS JUDICIAIS	4.273,36	Faz.Santa Anna - Imara M R Alves	47.812,10
Transferencia Judicial 20210004644387	4.273,36	Faz.Santa Anna - Acacia M R Oliveira	47.812,10
IMOBILIZADO	70.275,32	OBRIGACOES TRABALHISTAS	2.187,16
BENS IMOVEIS	0,00	OBRIGACOES TRABALHISTAS	2.187,16
BENS IMOVEIS	35.000,00	OBRIGACOES PREVIDENCIARIAS	2.187,16
Propriedade Agricola	35.000,00	INSS a recolher	2.187,16
(-) DEPRECIACÕES ACUMULADAS BENS IMÓVEIS	(35.000,00)	PASSIVO EXTRACONCURSAL	428.317,64
(-) Depreciacao de Bens Imoveis	(35.000,00)	PÓS AJUIZAMENTO DA RECUPERAÇÃO JUDICIAL	428.317,64
BENS MÓVEIS	70.275,32	FORNECEDORES	310.679,70
BENS MÓVEIS	77.425,00	Alfa Agro Peças Agricolas Eireli	8.638,08
Maquinas e equipamentos	77.425,00	Beta Auto Peças Eireli	2.753,50
(-) DEPRECIACOES, AMORT. E EXAUST. ACUM.	(7.149,68)	Brasil Assessoria Contábil Ltda	1.093,00
(-) Depr. Acumuladas Maq e Equipos	(7.149,68)	Giale Mec. Tratores - Giovana P Lorigola	5.700,00
		Fert Solo Comercio de Produtos Agricolas	16.548,00
		Pedro Antonio Maset Junior E Cia Ltda	228.571,82
		Mercantil Ind.Maionchi Ltda EPP	347,00
		Jose Jorge Longo ME	520,00
		Istarmak Maquinas e Equipamentos Ltda	720,00
		Central Energetica Moreno De Monte Apraz	20.447,75
		M G S Comercio de Pneus Ltda Me	2.432,50
		Itaeté Comercio de Maq Agricolas Ltda	1.138,00
		Cooperativa Agricola Mista de Adamantina	414,50
		Rosimeire Aparecida Domingues Me	11.000,00
		Forplant Agricola Ltda - Epp	249,75

## BRASIL ASSESSORIA CONTABIL LTDA

Rua São Carlos 90 - São José do Rio Preto - SP - 15014-480 - Fone: (17)3235-6511

**Empresa:** BIOFASA AGRICOLA EIRELI

**CNPJ:** 08.953.212/0001-03

**Período:** 01/02/2022 a 28/02/2022 - CONSOLIDADO

**Balanco Patrimonial**

Casa Cera Materiais Ltda - ME	105,80
Brancher Servicos Esportivos S/S Ltda	10.000,00
OBRIGAÇÕES TRIBUTÁRIAS	3.946,11
IRPJ a Recolher	517,62
CSLL a Recolher	465,86
Pis a Recolher	560,30
Cofins a Recolher	1.804,93
Pis/Cofins/CSLL Ret. a Recolher	194,46
IRRF a Recolher	62,74
ISSQN Retido	340,20
OBRIGAÇÕES TRABALHISTAS	2.242,20
Salários e Ordenados a Pagar	2.242,20
OBRIGAÇÕES PREVIDENCIÁRIAS	7.949,63
FGTS a Recolher	354,84
INSS a Recolher	7.594,79
CONTRATOS DE MÚTUOS	103.500,00
José Eduardo Spolon de Melo	103.500,00
PASSIVO NÃO CIRCULANTE	1.342.076,14
PASSIVO EXIGIVEL A LONGO PRAZO	1.342.076,14
EMPRESTIMOS E FINANCIAMENTOS	1.342.076,14
EMPRESTIMOS NACIONAIS	188.890,15
Emprestimo CDC - Caixa	120.261,15
Ico Tecnologia de Ativos Financeiros	68.629,00
TITULOS/PARCELAMENTOS A PAGAR	402.552,75
Parcelamento PGFN	402.552,75
CONTRATOS DE MÚTUOS	750.633,24
Carlos Reis	225.000,00
José Eduardo Spolon de Melo	160.431,40
Luciano Junior Santos	50.550,00
RAST Ind. com. Art. Caça e Pesca	100.000,00
Valcenir de Abreu	101.870,00
Marco Aurelio Severo Bueno	32.881,84
Iraci Bueno Troiano	13.500,00
Bruno Antonio Spolon de Melo	5.400,00
Gervazio Batista	3.000,00
Luis Antonio Dourado	10.000,00
Oscair Franco Vasques	8.000,00
Wilson da Cruz Souza	18.000,00
Jose Edson Franco de Lima	16.000,00
Artur Guerino Lorenzato Junior	6.000,00
PATRIMONIO LIQUIDO	(1.124.068,49)
CAPITAL SOCIAL	110.000,00
CAPITAL SOCIAL	110.000,00
CAPITAL SUBSCRITO	110.000,00
Capital social	110.000,00
RESERVAS DE LUCROS	(1.164.177,44)
RESERVAS DE LUCROS	(1.164.177,44)
RESERVAS DE LUCROS	(1.164.177,44)
Lucros ou Prejuízos Acumulados	(1.164.177,44)
RESULTADO DO EXERCICIO	(69.891,05)
RESULTADO DO EXERCICIO	(69.891,05)
RESULTADO DO EXERCICIO	(69.891,05)
Lucro ou Prejuizo do Exercicio	(69.891,05)

NEVES PAULISTA, 28 de fevereiro de 2022.

Reconhecemos a exatidão do presente Balanco Patrimonial, cujos valores do Ativo e Passivo mais Patrimônio Líquido importam em R\$ 1.738.946,06 (um milhao, setecentos e trinta e oito mil, novecentos e quarenta e seis Reais e seis Centavos)

**BRASIL ASSESSORIA CONTABIL LTDA**

Rua São Carlos 90 - São José do Rio Preto - SP - 15014-480 - Fone: (17)3235-6511

**Empresa:** BIOFASA AGRICOLA EIRELI

**CNPJ:** 08.953.212/0001-03

**Período:** 01/02/2022 a 28/02/2022 - CONSOLIDADO

**Balanco Patrimonial**

BIOFASA AGRICOLA  
EIRELI:08953212000103

Assinado de forma digital por BIOFASA AGRICOLA  
EIRELI:08953212000103  
Dados: 2022.06.06 15:42:41 -03'00'

TITULAR IRELI

MARCOS FRANCISCO JULIO

CPF: 080.692.548-58

EDUARDO  
CUSTODIO:21578961807

Assinado de forma digital por EDUARDO  
CUSTODIO:21578961807  
Dados: 2022.06.06 14:21:51 -03'00'

Contador

EDUARDO CUSTODIO

TC CRC: 1SP219798/O-8

**BRASIL ASSESSORIA CONTABIL LTDA**

Rua São Carlos 90 - São José do Rio Preto - SP - 15014-480 - Fone: (17)3235-6511

Este documento é cópia do original, assinado digitalmente por MAURICIO DELLOVA DE CAMPOS e Tribunal de Justica do Estado de Sao Paulo, protocolado em 04/07/2022 às 11:34 , sob o número WNPAA22700037170. Para conferir o original, acesse o site <https://esaj.tjsp.jus.br/pastadigital/pg/abrirConferenciaDocumento.do>, informe o processo 0000216-81.2020.8.26.0382 e código plc2DLd9.

<b>Empresa:</b> BIOFASA AGRICOLA EIRELI <b>CNPJ:</b> 08.953.212/0001-03 <b>Período:</b> 01/03/2022 a 31/03/2022 - CONSOLIDADO		Página: 1
<b>Demonstração do Resultado do Exercício</b>		
<b>Receitas Brutas</b>		
Venda de mercadorias - mercado interno		22.501,65 C
	Total:	22.501,65 C
<b>(-) Deduções</b>		
( - ) COFINS		675,05 D
( - ) PIS		146,26 D
	Total:	821,31 D
<b>= Receita Líquida</b>		<b>21.680,34 C</b>
<b>(-) Custos</b>		
( + ) Compra de Mercadorias		50.588,70 D
( - ) ICMS S/ Compras		218,88 C
( - ) Estoque Final		36.868,83 C
	Total:	13.500,99 D
<b>= Lucro Bruto</b>		<b>8.179,35 C</b>
<b>(-) Despesas Administrativas</b>		
Salarios e ordenados		2.424,00 D
INSS		661,76 D
FGTS		193,92 D
Telefone		159,85 D
Honorarios Contabeis		1.093,00 D
Depreciacoes e amortizacoes		645,19 D
Despesas com cartorio		19,37 D
	Total:	5.197,09 D
<b>(-) Despesas Financeiras</b>		
Juros de mora		840,53 D
Despesas Bancarias		299,40 D
	Total:	1.139,93 D
<b>(-) Despesas Gerais</b>		
Servicos Tomados de Terceiros		16.162,12 D
Material de uso e consumo		27.372,92 D
Manutenção equipamentos		4.846,11 D
Combustiveis e Lubrificantes		48.556,31 D
	Total:	96.937,46 D
<b>(-) Despesas Tributárias</b>		
Multas de mora		112,50 D
	Total:	112,50 D
<b>= Prejuízo Operacional</b>		<b>95.207,63 D</b>
<b>= Prejuízo Contábil Líquido antes da Contribuição Social</b>		<b>95.207,63 D</b>
<b>(-) Contribuição Social</b>		
Provisao para Contribuicao Social L. Liq		780,53 D
	Total:	780,53 D
<b>= Prejuízo Contábil Líquido antes do Imposto de Renda</b>		<b>95.988,16 D</b>
<b>(-) Imposto de Renda</b>		
Provisao para Imposto de Renda		867,26 D
	Total:	867,26 D
<b>= Prejuízo</b>		<b>96.855,42 D</b>
<b>= Prejuízo Líquido do Período</b>		<b>96.855,42 D</b>
NEVES PAULISTA, 31 de março de 2022.		
<b>BRASIL ASSESSORIA CONTABIL LTDA</b> Rua São Carlos 90 - São José do Rio Preto - SP - 15014-480 - Fone: (17)3235-6511		

**Empresa:** BIOFASA AGRICOLA EIRELI

Página: 2

**CNPJ:** 08.953.212/0001-03**Período:** 01/03/2022 a 31/03/2022 - CONSOLIDADO**Demonstração do Resultado do Exercício**BIOFASA AGRICOLA  
EIRELI:08953212000103Assinado de forma digital por  
BIOFASA AGRICOLA  
EIRELI:08953212000103  
Dados: 2022.06.06 15:47:47 -03'00'

TITULAR IRELI

MARCOS FRANCISCO JULIO

CPF: 080.692.548-58

EDUARDO  
CUSTODIO:21578961807Assinado de forma digital por  
EDUARDO CUSTODIO:21578961807  
Dados: 2022.06.06 16:01:09 -03'00'

Contador

EDUARDO CUSTODIO

TC CRC: ISP219798/O-8

**BRASIL ASSESSORIA CONTABIL LTDA**

Rua São Carlos 90 - São José do Rio Preto - SP - 15014-480 - Fone: (17)3235-6511

**Empresa:** BIOFASA AGRICOLA EIRELI

**CNPJ:** 08.953.212/0001-03

**Período:** 01/03/2022 a 31/03/2022 - CONSOLIDADO

**Balanco Patrimonial**

<i>ATIVO</i>		<i>PASSIVO</i>	
ATIVO	1.689.958,54	PASSIVO	1.689.958,54
ATIVO CIRCULANTE	1.616.055,05	PASSIVO CIRCULANTE	1.570.149,24
DISPONIVEL	51.694,53	FORNECEDORES	1.090.433,61
Numerários	36.145,09	FORNECEDORES	1.090.433,61
CAIXA	36.145,09	FORNECEDORES NACIONAIS	703.731,91
Caixa Geral	36.145,09	MGS Comércio de Pneus Ltda - ME	505,00
BANCOS	15.549,44	Pedro Antonio Maset Junior & Cia Ltda	218.841,01
BANCOS CONTA MOVIMENTO	14.474,44	Alessandro Martins Montesino Imp.	1.674,20
Santander c/c. 13-001387-2	14.474,44	Alfa Agro Pecas Agricolas Eireli	52.116,78
TITULOS DE CAPITALIZAÇÃO	1.075,00	Sergio Freitas Assunção ME	535,00
Titulo Capitalização Santander	1.075,00	Pozenatto e Assuncao Ltda - ME	480,00
CLIENTES	170.873,49	Jose Jorge Longo ME	1.600,00
DUPLICATAS A RECEBER	170.873,49	Beta Auto Peças Eireli ME	1.020,75
DUPLICATAS A RECEBER	170.873,49	Agrofito LTDA	31.441,28
Central Energética Moreno de Mte Apraziv	61.784,80	Agro Rio Transporte e Comercio LTDA	49.972,00
Sao Manoel Comercio de Borrachas EIRELI	10.795,00	Casa Cera Materiais Ltda - ME	212,25
Coplasa Acucar e Alcool Ltda Matriz	78.832,81	Coop.dos Plantadores de Cana do Oeste	228.293,55
NB Noroeste Borracha Ind. e Com. Ltda	19.460,88	Julio Cesar Freitas & Cia Ltda	1.555,00
OUTROS CREDITOS	641.882,95	C J C Petean Adubos e Fertilizantes ME	1.560,00
OUTROS CREDITOS	641.882,95	Coop. dos Plantadores Cana Estado SP	17.812,00
ADIANTEMENTOS A FORNECEDORES	278,50	Mercantil Ind Maionchi Ltda Epp Matriz	343,00
R4C Administração Judicial Ltda	278,50	Wilquem Batista Ferreira - ME	2.950,00
TRIBUTOS A RECUPERAR / COMPENSAR	18.389,78	Agro DLM Novo Horizonte Ltda	82.222,09
ICMS a recuperar	18.389,78	Brasil Assessoria Contabil Ltda	3.768,00
OUTROS VALORES	623.214,67	Wilquem Batista Ferreira	1.250,00
Credito na Recup. Judicial Gupo Moreno	623.214,67	Catan Contabilidade	5.580,00
ESTOQUES	751.604,08	PARCEIROS PROPRIETARIOS (OUTORGANTES)	386.701,70
ESTOQUES	751.604,08	Nilton A. Freitas de Jesus e Outros	25.073,91
MERCADORIAS, PRODUTOS E INSUMOS	751.604,08	José Paulo Saes e Outros	46.612,08
Outros mat. de consumo em mãos de terc.	33.639,19	Maria Cristina Saes e Outros	68.553,25
Outros Materiais - Atividade Rural	717.964,89	Joaquim Duram e Celio T. Mello Duran	21.000,00
ATIVO NÃO CIRCULANTE	73.903,49	Jose Eduardo Spolon de Melo	47.000,00
ATIVO REALIZAVEL A LONGO PRAZO	4.273,36	Jose Mano Saes	23.964,90
OUTROS CREDITOS	4.273,36	Jose Mano Saes e Outros	11.061,26
DEPOSITOS JUDICIAIS	4.273,36	Faz.Santa Anna - Ruth M Rodrigues	47.812,10
Transferencia Judicial 20210004644387	4.273,36	Faz.Santa Anna - Imara M R Alves	47.812,10
IMOBILIZADO	69.630,13	Faz.Santa Anna - Acacia M R Oliveira	47.812,10
BENS IMOVEIS	0,00	OBRIGACOES TRABALHISTAS	2.187,16
BENS IMOVEIS	35.000,00	OBRIGACOES TRABALHISTAS	2.187,16
Propriedade Agricola	35.000,00	OBRIGACOES PREVIDENCIARIAS	2.187,16
(-) DEPRECIACÕES ACUMULADAS BENS IMÓVEIS	(35.000,00)	INSS a recolher	2.187,16
(-) Depreciacao de Bens Imoveis	(35.000,00)	PASSIVO EXTRACONCURSAL	477.528,47
BENS MÓVEIS	69.630,13	PÓS AJUIZAMENTO DA RECUPERAÇÃO JUDICIAL	477.528,47
BENS MÓVEIS	77.425,00	FORNECEDORES	357.702,78
Maquinas e equipamentos	77.425,00	Alfa Agro Peças Agricolas Eireli	25.071,78
(-) DEPRECIACOES, AMORT. E EXAUST. ACUM.	(7.794,87)	Beta Auto Peças Eireli	4.728,16
(-) Depr. Acumuladas Maq e Equipos	(7.794,87)	Brasil Assessoria Contábil Ltda	1.093,00
		Giale Mec. Tratores - Giovana P Lorijola	3.450,00
		Fert Solo Comercio de Produtos Agricolas	16.548,00
		Pedro Antonio Maset Junior E Cia Ltda	262.570,32
		Alessandro Martins Montezino Implementos	1.483,52
		Mercantil Ind.Maionchi Ltda EPP	347,00
		Istarmak Maquinas e Equipamentos Ltda	4.620,00
		Central Energetica Moreno De Monte Apraz	20.447,75
		Itaeté Comercio de Maq Agricolas Ltda	1.179,00
		Cooperativa Agricola Mista de Adamantina	414,50
		Rosimeire Aparecida Domingues Me	5.500,00
		Forplant Agricola Ltda - Epp	249,75
		Brancher Servicos Esportivos S/S Ltda	10.000,00

**BRASIL ASSESSORIA CONTABIL LTDA**

Rua São Carlos 90 - São José do Rio Preto - SP - 15014-480 - Fone: (17)3235-6511

Este documento é cópia do original, assinado digitalmente por MAURICIO DELLOVA DE CAMPOS e Tribunal de Justiça do Estado de São Paulo, protocolado em 04/07/2022 às 11:34, sob o número WNP22700037170. Para conferir o original, acesse o site https://esaj.tjsp.jus.br/pastadigital/pg/abrirConferenciaDocumento.do, informe o processo 0000216-81.2020.8.26.0382 e código Wwdntdij.



Empresa: BIOFASA AGRICOLA EIRELI

CNPJ: 08.953.212/0001-03

Período: 01/03/2022 a 31/03/2022 - CONSOLIDADO

**Balanco Patrimonial**

OBRIGAÇÕES TRIBUTÁRIAS	6.133,84
IRPJ a Recolher	1.384,88
CSLL a Recolher	1.246,39
Pis a Recolher	595,87
Cofins a Recolher	1.969,10
Pis/Cofins/CSLL Ret. a Recolher	194,46
IRRF a Recolher	62,74
ISSQN Retido	680,40
OBRIGAÇÕES TRABALHISTAS	2.242,20
Salários e Ordenados a Pagar	2.242,20
OBRIGAÇÕES PREVIDENCIÁRIAS	7.949,65
FGTS a Recolher	354,84
INSS a Recolher	7.594,81
CONTRATOS DE MÚTUOS	103.500,00
José Eduardo Spolon de Melo	103.500,00
PASSIVO NÃO CIRCULANTE	1.340.733,21
PASSIVO EXIGIVEL A LONGO PRAZO	1.340.733,21
EMPRESTIMOS E FINANCIAMENTOS	1.340.733,21
EMPRESTIMOS NACIONAIS	188.890,15
Empréstimo CDC - Caixa	120.261,15
Ico Tecnologia de Ativos Financeiros	68.629,00
TITULOS/PARCELAMENTOS A PAGAR	401.209,82
Parcelamento PGFN	401.209,82
CONTRATOS DE MÚTUOS	750.633,24
Carlos Reis	225.000,00
José Eduardo Spolon de Melo	160.431,40
Luciano Junior Santos	50.550,00
RAST Ind. com. Art. Caça e Pesca	100.000,00
Valcenir de Abreu	101.870,00
Marco Aurelio Severo Bueno	32.881,84
Iraci Bueno Troiano	13.500,00
Bruno Antonio Spolon de Melo	5.400,00
Gervazio Batista	3.000,00
Luis Antonio Dourado	10.000,00
Oscair Franco Vasques	8.000,00
Wilson da Cruz Souza	18.000,00
Jose Edson Franco de Lima	16.000,00
Artur Guerino Lorenzato Junior	6.000,00
PATRIMONIO LIQUIDO	(1.220.923,91)
CAPITAL SOCIAL	110.000,00
CAPITAL SOCIAL	110.000,00
CAPITAL SUBSCRITO	110.000,00
Capital social	110.000,00
RESERVAS DE LUCROS	(1.164.177,44)
RESERVAS DE LUCROS	(1.164.177,44)
RESERVAS DE LUCROS	(1.164.177,44)
Lucros ou Prejuízos Acumulados	(1.164.177,44)
RESULTADO DO EXERCICIO	(166.746,47)
RESULTADO DO EXERCICIO	(166.746,47)
RESULTADO DO EXERCICIO	(166.746,47)
Lucro ou Prejuizo do Exercicio	(166.746,47)

NEVES PAULISTA, 31 de março de 2022.

Reconhecemos a exatidão do presente Balanço Patrimonial, cujos valores do Ativo e Passivo mais Patrimônio Líquido importam em R\$ 1.689.958,54 (um milhão, seiscentos e oitenta e nove mil, novecentos e cinquenta e oito Reais e cinquenta e quatro Centavos)

**BRASIL ASSESSORIA CONTABIL LTDA**

Rua São Carlos 90 - São José do Rio Preto - SP - 15014-480 - Fone: (17)3235-6511

**Empresa:** BIOFASA AGRICOLA EIRELI**CNPJ:** 08.953.212/0001-03**Período:** 01/03/2022 a 31/03/2022 - CONSOLIDADO**Balanco Patrimonial**BIOFASA AGRICOLA  
EIRELI:08953212000103Assinado de forma digital por BIOFASA  
AGRICOLA EIRELI:08953212000103  
Dados: 2022.06.06 15:49:33 -03'00'

TITULAR IRELI

MARCOS FRANCISCO JULIO

CPF: 080.692.548-58

EDUARDO  
CUSTODIO:21578961807Assinado de forma digital por EDUARDO  
CUSTODIO:21578961807  
Dados: 2022.06.06 16:00:53 -03'00'

Contador

EDUARDO CUSTODIO

TC CRC: 1SP219798/O-8

**BRASIL ASSESSORIA CONTABIL LTDA**

Rua São Carlos 90 - São José do Rio Preto - SP - 15014-480 - Fone: (17)3235-6511

<b>Empresa:</b> BIOFASA AGRICOLA EIRELI <b>CNPJ:</b> 08.953.212/0001-03 <b>Período:</b> 01/02/2022 a 28/02/2022 - CONSOLIDADO		Página: 1
<b>Demonstração do Resultado do Exercício</b>		
<b>Receitas Brutas</b>		
Venda de mercadorias - mercado interno		24.994,32 C
	Total:	24.994,32 C
<b>(-) Deduções</b>		
( - ) ICMS		1.433,70 D
( - ) COFINS		510,88 D
( - ) PIS		110,69 D
	Total:	2.055,27 D
<b>= Receita Líquida</b>		<b>22.939,05 C</b>
<b>(-) Custos</b>		
( + ) Compra de Mercadorias		47.812,89 D
( - ) ICMS S/ Compras		56,08 C
( - ) Estoque Final		32.760,22 C
	Total:	14.996,59 D
<b>= Lucro Bruto</b>		<b>7.942,46 C</b>
<b>(-) Despesas Administrativas</b>		
Salarios e ordenados		2.424,00 D
INSS		661,76 D
FGTS		193,92 D
Honorarios Contabeis		1.093,00 D
Depreciacoes e amortizacoes		645,19 D
Despesas com cartorio		20,37 D
	Total:	5.038,24 D
<b>(-) Despesas Financeiras</b>		
Juros de mora		863,86 D
Despesas Bancarias		200,38 D
	Total:	1.064,24 D
<b>(-) Despesas Gerais</b>		
Servicos Tomados de Terceiros		16.591,12 D
Material de uso e consumo		9.999,28 D
Manutenção equipamentos		2.606,00 D
Combustiveis e Lubrificantes		21.330,61 D
	Total:	50.527,01 D
<b>(-) Despesas Tributárias</b>		
Multas de mora		2,41 D
	Total:	2,41 D
<b>= Prejuízo Operacional</b>		<b>48.689,44 D</b>
<b>= Prejuízo Contábil Líquido antes da Contribuição Social</b>		<b>48.689,44 D</b>
<b>= Prejuízo Contábil Líquido antes do Imposto de Renda</b>		<b>48.689,44 D</b>
<b>= Prejuízo</b>		<b>48.689,44 D</b>
<b>= Prejuízo Líquido do Período</b>		<b>48.689,44 D</b>
NEVES PAULISTA, 28 de fevereiro de 2022.		
BIOFASA AGRICOLA EIRELI:08953212000103		Assinado de forma digital por BIOFASA AGRICOLA EIRELI:08953212000103 Dados: 2022.06.06 15:45:11 -03'00'
TITULAR IRELI MARCOS FRANCISCO JULIO CPF: 080.692.548-58		EDUARDO CUSTODIO:21578961807 Assinado de forma digital por EDUARDO CUSTODIO:21578961807 Dados: 2022.06.06 14:24:15 -03'00'
		Contador EDUARDO CUSTODIO TC CRC: 1SP219798/O-8
<b>BRASIL ASSESSORIA CONTABIL LTDA</b> Rua São Carlos 90 - São José do Rio Preto - SP - 15014-480 - Fone: (17)3235-6511		