

**EXCELENTÍSSIMO SENHOR DOUTOR JUIZ DE DIREITO DA E. 1ª VARA
CÍVEL DA COMARCA DE AVARÉ – ESTADO DE SÃO PAULO**

Processo nº 0002622-32.2020.8.26.0073

Incidente de Exibição de Documento ou Coisa

R4C – ADMINISTRAÇÃO JUDICIAL LTDA., regularmente nomeada *Administradora Judicial* nos autos do Pedido de Recuperação Judicial da empresa **CARTAPLAST DO BRASIL LTDA – EM RECUPERAÇÃO JUDICIAL**, vem, respeitosamente, à presença de Vossa Excelência, expor e requerer o quanto segue:

I – DO RELATÓRIO MENSAL DE ATIVIDADES

1. De proêmio, visando dar prosseguimento ao presente feito e em conformidade ao artigo 22, inciso II, alínea “c” da Lei nº 11.101/2005, a administração judicial vem requerer a juntada do **Relatório Mensal de Atividades** da Recuperanda relativo ao mês de junho de 2021, bem como demais documentos afetos ao mesmo período.

2. Cabe informar que o presente Relatório Mensal de Atividades (anexo-1) está de acordo com o Comunicado nº 786/2020 e que nele também constam informações a respeito do impacto que a Recuperanda vem sofrendo devido a pandemia do Covid-19.

II – DO RELATÓRIO FOTOGRÁFICO

3. Ademais, em atendimento ao quanto esperado deste Auxiliar do Juízo no predado de suas funções, noticia que procedeu, na data de 10 de agosto de 2021, **vistoria não agendada** à sede da Recuperanda, com a finalidade primal de verificar o seu devido funcionamento, bem como observar os ditames do comunicado geral 786/2020.

4. Em assim sendo, informa que este Signatário foi devidamente recepcionado e, após solicitação, fora conduzido por visitação a Recuperanda por um colaborador do setor administrativo.

5. Logo, o Administrador Judicial verificou o regular funcionamento da Recepção, Área Administrativa, Maquinário, Pátio Operacional, Estoque e Expedição, bem como da empilhadeira da empresa.

6. Com base no presente Relatório Fotográfico, pode-se constatar que a Recuperanda segue operando em seu ramo de mercado, mantendo sua equipe organizada e instalações limpas e bem cuidadas.

7. Importante salientar, que este relatório tem o propósito de demonstrar visualmente a situação das atividades empresariais da Recuperanda, um dos fatores essenciais e basilares da Recuperação Judicial, e deve servir como complemento ao quanto noticiado nos Relatórios Mensais de Atividades, estes sim, de propriedade para analisar a saúde financeira da operação da Recuperanda e sua viabilidade na continuidade do processo da Recuperação Judicial.

III – CONCLUSÃO

8. Diante do exposto, esta Administradora Judicial, sob censura deste D. Juízo:

- i) Requer a juntada do presente **Relatório Mensal de Atividades** atinente ao mês de junho de 2021, bem como documentação atinente ao mesmo período.
- ii) Requer a juntada aos autos do Relatório Fotográfico de inspeção a Recuperanda, realizada em 10 de agosto de 2021.

Termos em que pede deferimento.

Campinas, 16 de agosto de 2021.

R4C – ADMINISTRAÇÃO JUDICIAL LTDA

Maurício Dellova de Campos

OAB/SP nº 183.917

Arthur Fonseca Cesarini

OAB/SP nº 345.711

Felipe Rodrigues Medeiros

Estagiário de Direito



ADMINISTRAÇÃO
JUDICIAL

Relatório Mensal de Atividades

Cartaplast do Brasil Eireli

Junho/2021



Sumário

1. INTRODUÇÃO.....	5
2. DO CENÁRIO ECONÔMICO E DA SITUAÇÃO DA EMPRESA.....	6
2.1. ASPECTOS CONJUNTURAIS E CONTEXTO SETORIAL.....	6
2.2. DA SITUAÇÃO DA EMPRESA	12
3. VISÃO GERAL DA RECUPERANDA.....	12
3.1. DA EMPRESA	12
3.2. DA ESTRUTURA ORGANIZACIONAL.....	13
4. INFORMAÇÕES ECONÔMICAS E CONTÁBEIS.....	14
4.1. BALANÇO PATRIMONIAL	14
4.1.1. Disponível	15
4.1.2. Contas a Receber	15
4.1.3. Estoques.....	16
4.1.4. Investimentos.....	17
4.1.5. Imobilizado.....	18
4.1.6. Fornecedores.....	18
4.1.7. Empréstimos e Financiamentos.....	20
4.1.8. Passivo Tributário.....	21
4.2. DEMONSTRAÇÃO DO RESULTADO DO EXERCÍCIO	22
4.2.1. Faturamento e Deduções de Vendas	22
4.2.2. Receita Líquida e Custo de Vendas.....	24
4.2.3. Margem de Contribuição e Despesas Operacionais.....	24
4.2.4. Resultado Operacional (EBIT).....	25
4.2.5. Resultado Financeiro.....	26
4.2.6. Resultado Líquido.....	26
4.3. ÍNDICES E INDICADORES	27
4.3.1. Liquidez Corrente.....	27
4.3.2. Liquidez Geral.....	27
4.3.3. Endividamento	28
4.3.4. Participação do Custo de Vendas	29
4.3.5. Resultado da operação	29
4.3.6. Retorno Líquido	30



5.	PASSIVO CONCURSAL	31
6.	ANÁLISE E CONSIDERAÇÕES FINAIS	32
7.	ACOMPANHAMENTO PROCESSUAL	32
8.	ANEXOS.....	33



Glossário

Cartaplast	Cartaplast do Brasil Eireli
DRE	Demonstrativo de Resultado do Exercício
BP	Balanço Patrimonial
DFC	Demonstração de Fluxo de Caixa
Receita Bruta ou Faturamento	Todas as receitas operacionais auferidas pela empresa em um determinado período, incluindo impostos, comissões, etc.
Receita Líquida	Se trata do faturamento ou receita bruta depois de deduzidos os impostos, devoluções e comissões, sendo esta última de acordo com a política da empresa.
Custo de Vendas	São os gastos diretamente ligados a produção, como matéria-prima, materiais auxiliares e mão-de-obra direta.
Margem de Contribuição	Por margem de contribuição entende-se o valor que a operação da empresa gera após deduzir os impostos e os custos de vendas. Esse valor deve ser suficiente para cobrir as despesas da empresa e gerar retorno aos sócios.
EBITDA	O EBITDA (<i>Earnings before interests, taxes, depreciation and amortizations</i>) – resultado antes dos juros, impostos, depreciação e amortizações – representa a geração operacional de caixa da empresa, isto é, o quanto a empresa consegue gerar de recursos apenas em suas atividades operacionais e, por isso, também é chamado de resultado operacional.
Resultado Financeiro	É a diferença entre as despesas financeiras da empresa, que podem ser provenientes de juros pagos sobre empréstimos, descontos de duplicatas, variação cambial, entre outras operações; e ganhos obtidos no mercado financeiro. Não é um resultado ligado diretamente a operação executada pela empresa.
Resultado Não Operacional	É a diferença entre ganhos e despesas referentes a fatos não ligados a operação da empresa, como aluguéis, venda de um imóvel ou ativo imobilizado.
Resultado Líquido	Se trata de resultado final da empresa, depois de contabilizado todos os fatores ocorridos no exercício.

Cartaplast do Brasil Eireli

1. Introdução

O presente relatório foi elaborado com o objetivo primordial de demonstrar – nos termos da Lei nº 11.101/2005 – Lei de Recuperação de Empresas e Falência – as bases financeiras, operacionais e estratégicas em direção à desejada superação da sua crise, de forma a resguardar e maximizar sua função social, seja como entidade geradora de bens e recursos, seja como provedora de empregos e tributos resguardando também os interesses da comunidade de credores.

Neste sentido, a presente análise sumária sintetiza, observa e relata a capacidade financeira da empresa a partir de informações disponibilizadas exclusivamente pela recuperanda, não sendo neste momento factíveis de verificação por esta Perita. Confiamos, portanto, na qualidade, completude, rigorosidade e precisão de tais informações¹.

Com base nos dados que aqui serão apresentados, verificaremos ou não a capacidade da empresa, no presente momento e contexto, de honrar suas responsabilidades, tendo em vista o processo de Recuperação Judicial, em especial em face de seus credores.

¹ Tendo em vista a presunção de boa-fé e correção por parte da recuperanda, especialmente por tratar-se de ato que é processado em juízo, submetido, portanto, ao ministério do Poder Judiciário, eis que os relatórios mensais são elaborados por esta Administradora Judicial a partir de informações fornecidas pela Recuperanda, de modo que esta deve estar ciente de que tem exclusiva responsabilidade pela higidez, correção técnica e veracidade da documentação disponibilizada. Assim, esta auxiliar do juízo não hesitará em adotar as medidas cabíveis caso constatare qualquer indício de fraude na concepção da documentação que serve de base à elaboração dos relatórios mensais.



O atual relatório retrata exclusivamente as informações disponibilizadas, pelas recuperandas, entre os meses de julho/2020 a junho/2021.

2. Do cenário econômico e da situação da empresa

O objetivo desse tópico é abordar as principais informações sobre a economia, as principais projeções, bem como a situação setorial específica da recuperanda visando assim uma melhor compreensão.

Na sequência, apresentaremos um resumo da situação da recuperanda².

2.1. Aspectos conjunturais e contexto setorial

A atividade empresarial³ é organizada para a produção, circulação de bens ou de serviços e, como atividade econômica está sujeita a diversos riscos – internos e externos – que podem levar uma empresa a situação de crise econômico-financeira.

Neste sentido, além da análise econômico-financeira baseada nas demonstrações contábeis disponibilizadas pela recuperandas, importa trazer à evidência uma breve análise da conjuntura econômica, bem como, da atual situação do setor desenvolvido.

É de conhecimento que, assim como no resto do mundo, com maior rigor a economia brasileira tem sofrido negativamente com o impacto do Covid-19, o qual tem-se refletido nas expectativas para a inflação futura e baixo crescimento do país.

² Detalhado pela própria recuperanda.

³ Negrão, Ricardo. Direito empresarial: estudo unificado. 5 ed. rev. – São Paulo, 2014.

Segundo o relatório Focus do Banco Central divulgado na data de 16/08/2021 estima-se que o PIB brasileiro crescerá 5,28% neste ano. Para o mercado financeiro a previsão para 2022 foi de 2,04% - inferior à da semana passada.

Como esperado, no dia 3 de março, o Instituto Brasileiro de Geografia e Estatística (IBGE) divulgou o Produto Interno Bruto (PIB) do Brasil referente a 2020, o qual apresentou queda de 4,1% quando comparado a 2019, fazendo com que essa fosse a menor taxa da série histórica iniciada em 1996.

O impacto da pandemia interrompeu o crescimento de três anos consecutivos – de 2017 a 2019 – quando o PIB acumulou alta de 4,6%.

Sob a ótica da oferta, apenas o setor do Agronegócio apresentou alta (2%) em 2020, enquanto a Indústria (-3,5%) e os Serviços (-4,5%) registraram queda.

Vale ressaltar que o setor mais prejudicado – Serviços – representa 70% do PIB, sendo que a categoria Outras atividades de serviços – que inclui restaurantes, alojamento, salão de beleza, academias, hotéis – foi aquele que maior tombo sofreu (-12,1%), seguido pela categoria Transporte de passageiros.

Interrompendo dois anos consecutivos de alta, a indústria⁴ registrou queda de 3,5% sendo que a construção civil foi a categoria que apresentou o pior desempenho (-7%), seguido pela indústria de transformação (-4,3%) e de eletricidade e gás, água, esgoto, atividades de gestão de resíduos (-0,4%).

⁴ Resultado esse pressionado pela produção automotiva, de outros equipamentos de transporte, da metalurgia, de máquinas e equipamentos e de artigos de vestuário. Para compensar, as indústrias extrativas registraram aumento de 1,3% devido à alta na produção do petróleo e gás.



Do lado da demanda, o consumo das famílias apresentou queda de 5,5%⁵, enquanto os investimentos encolheram 0,8%. Em relação aos gastos do governo, a queda (-4,7%) também foi recorde, a qual pode ser ilustrada pelo fechamento de escolas, parques, universidades e museus.

Ainda de acordo com o relatório Focus, a previsão para o câmbio⁶ é de R\$ 5,10/US\$. Para o ano de 2022, os investidores estimam que o câmbio fique em R\$ 5,20/US\$ – informação também relevante, haja vista que várias empresas estão sujeitas à sua variação, afetando assim o seu resultado.

Outra informação importante para àquelas que exportam seus produtos ao resto do mundo, diz respeito a Balança Comercial. A expectativa de superávit para 2021 é de US\$ 69,70 bilhões. Em relação ao ano de 2022, a expectativa – também de superávit – foi de US\$ 62,80 bilhões.

Em relação a taxa básica de juros (Selic), a mediana das projeções para 2021 é de 7,50% ao ano e de 7,50 ao ano também no final de 2022, segundo especialistas.

A meta de inflação⁷ estabelecida pelo Conselho Monetário Nacional (CMN) para 2021 é de 3,75%, enquanto para 2022 é de 3,51%⁸.

⁵ Devido ao impacto sob o mercado de trabalho e sobre os serviços prestados às famílias. Compensando a queda, os programas de apoio do governo às empresas e às famílias seguraram o tombo.

⁶ Objetivando maior precisão nas projeções realizadas, o BC anunciou em janeiro/2021 que a projeção anual da moeda norte-americana passou a ser calculada a partir da média para a taxa no mês de dezembro e não mais no valor projetado para o último dia útil de cada ano.

⁷ Há uma tolerância de 1,5 percentual, portanto, podendo ir de 2,25% até 5,25%.

⁸ Com margem de 1,5 ponto (de 2,00% a 5,00%).



De acordo com as projeções do mercado, o Índice Nacional de Preços ao Consumidor Amplo (IPCA) em 2021 passou de 6,88%, para 7,05% portanto, acima do centro da meta de 2021. Para 2022, a projeção passou de 3,84% para 3,90%.

Setorialmente, verifica-se diferentes impactos – dado a especificidade de cada um dos setores.

A cadeia de suprimentos como um todo, não apenas as embalagens, sofreram interrupções com vários fabricantes fechando ou restringindo sua produção.

A perspectiva é de que as empresas e seus parceiros fornecedores tracem como estratégia alterações não apenas referentes as práticas de segurança de seus funcionários, mas a longo prazo, revisem suas oportunidades de produção, automação, armazenamento e qualquer outra que resista às interrupções.

Desde o início do segundo semestre de 2020, diversos setores estão sofrendo com a falta de insumos o que acaba refletindo no aumento dos preços de matéria-prima. Na indústria houve alta de até 35% dos insumos utilizados no processo produtivo, além de haver também escassez de alguns suprimentos.

Especificamente no caso do setor plástico, o desabastecimento de uma série de resinas plásticas – em especial o polipropileno⁹ utilizado na fabricação de embalagens para utilidades domésticas, artigos de beleza, equipamento de proteção individual e brinquedos – tem desafiado o planejamento das indústrias.

⁹ Seguindo a mesma tendência, mas em grau menos acentuado estão as resinas de polietileno de baixa densidade utilizadas nas embalagens de alimentos e supermercados.



Até a segunda quinzena do mês de setembro, as empresas estavam absorvendo a maior parte do impacto sofrido via redução das margens – já pressionadas pela crise. No entanto e, segundo José Ricardo Roriz Coelho (presidente da Abiplast), o aumento no preço de resinas superou 30% em poucos meses e já preocupa o setor, pois a previsão é de repasse do custo ao consumidor, haja vista o crescimento da demanda, o que pressionaria a inflação.

Segundo reportagem da Folha de São Paulo ¹⁰, os fatores que explicam esse desequilíbrio entre oferta e demanda na produção são:

- Retomada da produção industrial mais rápida do que o esperado;
- Alta do dólar;
- Queda da produção de insumos devido à crise;
- Aumento das exportações em decorrência do câmbio favorável;
- Reaquecimento da demanda em países onde a doença já se apresenta mais controlada.

Neste sentido, embora os custos das embalagens tenham registrado aumento de 10% a 20% nos últimos meses, o país produziu 357 mil toneladas de papel cartão (um material mais fino, usado para embalagens de refeições ou ainda nas caixas de chocolate) – representando alta de 1,4% em relação ao mesmo período de 2019.

¹⁰ Segundo, <https://www1.folha.uol.com.br/mercado/2020/08/pandemia-distorce-custos-da-industria-e-cria-ambiente-para-alta-da-inflacao.shtml>. Acesso em 25/09/2020 às 10:21.



Segundo a Indústria de Árvores (Ibá)¹¹, o mercado de papel para embalagens – com destaque ao *e-commerce* e *delivey* – *está em plena retomada, após momentos mais críticos da pandemia, quando houve forte retração da demanda.*

No que diz respeito a 2021 e segundo a Associação Brasileira da Indústria de Embalagens Plásticas Flexíveis (ABIEF), o mês de janeiro houve bom comportamento, enquanto fevereiro registrou queda na maioria dos setores e março fechou com variações negativas impactando assim o resultado do trimestre.

De acordo com Rogério Mani, presidente da ABIEF:

Sabemos ainda que a baixa disponibilidade de resinas, tanto no mercado local quanto no internacional, prejudicou o setor.

A nevasca que atingiu o Texas em fevereiro prejudicou muito a produção de polietileno (PE) e de polipropileno (PP) nos Estados Unidos e essas unidades ainda não retomaram a totalidade de sua produção.

E como os EUA são um importante fornecedor para o Brasil, a disponibilidade de resinas ficou limitada, aumentando os preços que já estavam altos.

O setor de transformação sentiu uma redução significativa de margem, por não conseguir repassar os aumentos integralmente

A perspectiva para os próximos meses é otimista, uma vez que tais fatores acima mencionados foram proporcionados por mudanças no padrão de consumo, o qual

¹¹ Associação que representa empresas de toda a cadeia produtiva, de árvores plantadas no campo aos fabricantes de papel.

deve permanecer mesmo depois que a crise da saúde causada pela pandemia acabar, mantendo assim, a demanda não apenas por papel de embalagens, mas também pelo plástico, os quais continuarão sendo requisitados.

2.2. Da situação da empresa

Em seu Relatório Operacional, a recuperanda apresenta dados referentes ao desempenho de suas atividades, bem como sua visão a respeito atual situação.

Segundo a recuperanda:

Matéria Prima ficou com o preço estabilizado, não teve aumento de maio para junho.

Ainda de acordo com informações da recuperanda, no mês de junho a produção da fábrica apresentou índice de 83% de eficiência e as vendas continuam subindo.

3. Visão Geral da Recuperanda

Neste ponto, será apresentada a composição societária da empresa, assim como, eventuais alterações no que diz respeito às participações societárias. Não menos importante, também relacionaremos os estabelecimentos e filiais (quando houver), com breve descritivo da atividade desenvolvida em cada um, quando segmentada ou diferenciada.

3.1. Da empresa



A recuperanda inicia sua trajetória desempenhando atividades como a produção e comercialização de bobinas picotadas – visando atender à exigência do setor varejista, bem como ao segmento de distribuição de embalagens. Após alguns anos, também passa a produzir sacolas plásticas.

Informações	Cartaplast do Brasil
Tipo de Estabelecimento	Matriz
Razão Social	Cartaplast do Brasil Eireli
Nome Fantasia	N/A
Data de Abertura	12/12/1991
CNPJ	67.467.845/0001-62
Inscrição Estadual	194.039.973.111
Endereço	Rua Doutor José Luiz Viana Coutinho, 331
Complemento	N/A
Bairro	Jardim Paineiras
Cidade	Avaré
Estado	SP
CEP	18705-685
Natureza Jurídica	230-5 - Empresa Individual de Responsabilidade Limitada
CNAE Principal	22.22-6-00 - Fabricação de embalagens de material plástico
CNAE Secundários	49.30-2-02 - Transporte rodoviário de carga, exceto produtos perigosos e mudanças, intermunicipal, interestadual e internacional 46.86-9-02 - Comércio atacadista de embalagens 52.23-1-00 - Estacionamento de veículos
Capital Social (R\$)	2.000.000,00
Sócio(s)	Herbert Rolim Pinheiro

A recuperanda possui filial à Rua Engenheiro Fernando de Abreu Pereira, número 191, Bairro Sarandi, na cidade de Porto Alegre. No entanto e, conforme informado na petição inicial da recuperação judicial, esta encontra-se em processo de encerramento, sem quaisquer atividades.

3.2. Da estrutura organizacional

A recuperanda apresenta a seguinte estrutura organizacional:

Período	Número de funcionários
Julho/2020	45
Agosto/2020	47
Setembro/2020	47



Outubro/2020	45
Novembro/2020	45
Dezembro/2020	45
Janeiro/2021	45
Fevereiro/2021	44
Março/2021	44
Abril/2021	43
Maior/2021	44
Junho/2021	44

No mês de junho/2021, a recuperanda não apresentou alteração em seu quadro de funcionários.

4. Informações Econômicas e Contábeis

De acordo com o IBRACON (NPC 27):

[...] as demonstrações contábeis são uma representação monetária estruturada da posição patrimonial e financeira em determinada data e das transações realizadas por uma entidade no período findo nessa data. O objetivo das demonstrações contábeis de uso geral é fornecer informações sobre a posição patrimonial e financeira, o resultado e o fluxo financeiro de uma entidade, que são úteis para uma ampla variedade de usuários na tomada de decisões. As demonstrações contábeis também mostram os resultados do gerenciamento, pela Administração, dos recursos que lhe são confiados.

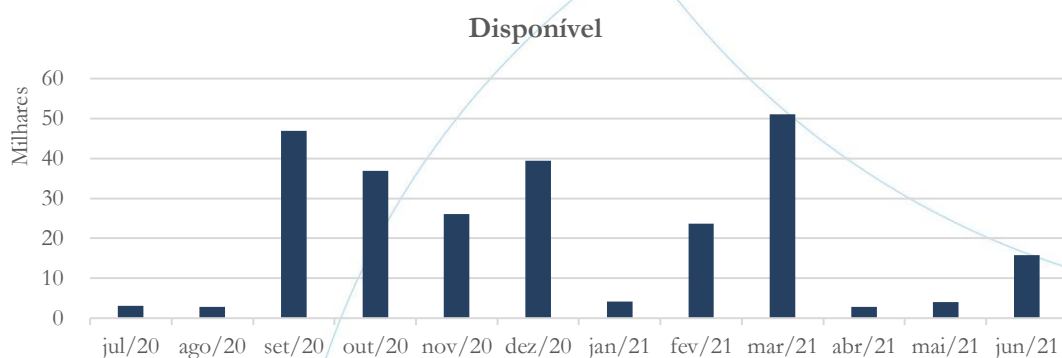
4.1. Balanço Patrimonial



O Balanço Patrimonial, como demonstração contábil, tem por objetivo evidenciar de forma qualitativa e quantitativamente – em uma determinada data – a posição patrimonial e financeira da empresa.

4.1.1. Disponível¹²

Gráfico 1



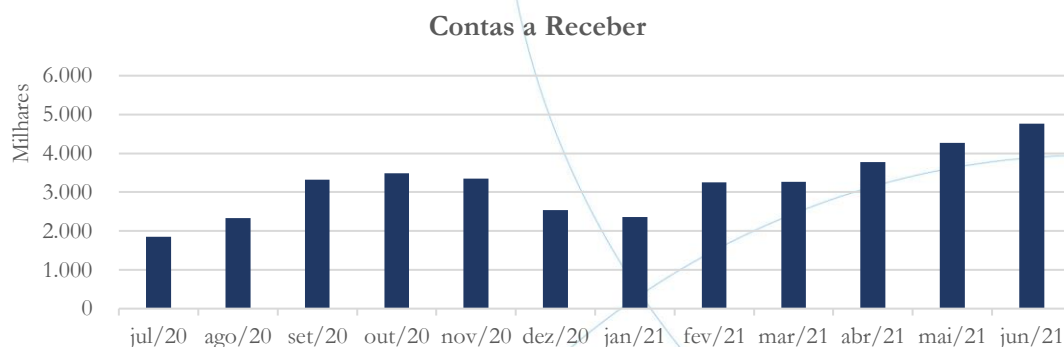
O saldo das disponibilidades apresentou forte aumento, passando de R\$ 3.987 no mês de maio/2021 para R\$ 15.842 em junho/2021 – conforme gráfico acima.

4.1.2. Contas a Receber

¹² A conta disponível das recuperandas é composta pelas linhas: caixa, bancos e aplicações.



Gráfico 2



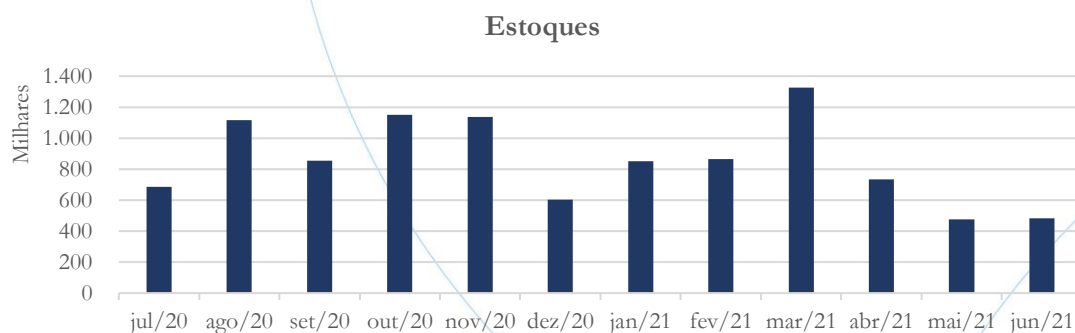
O contas a receber apresentou aumento de 11,65% no saldo de junho/2021 quando comparado ao mês anterior – conforme gráfico acima.

No mês de junho/2021, os principais clientes foram:

Cientes
L DO CARMO BRAZ EIRELI
SILVA & ARAUJO LTDA
TRIMAI SUPERMERCADOS LTDA.
G O COMERCIO DE ESTIVAS E CEREAIS EIRELI
PLASTMIX COMERCIO ATACADISTA DE EMBALAGENS LTDA

4.1.3. Estoques

Gráfico 3





O saldo da conta estoques apresentou aumento de 1,50% entre meses de maio/2021 e junho/2021.

No relatório anterior, solicitamos a seguinte informação:

Os estoques registraram aumento de 1,97% entre os meses de janeiro/2021 e fevereiro/2021, enquanto no mês de março/2021 houve alta de 52,91% - a qual deverá ser esclarecida pela recuperanda.

Segundo a recuperanda:

A variação dos estoques nos meses de Janeiro e Fevereiro foi em linha com o esperado pela administração. No mês de Março, prevendo alta do faturamento nos próximos meses e escassez de mão obra somados a reajustes esperados a empresa optou por elevar seu nível de estoque.

4.1.4. Investimentos

Gráfico 4





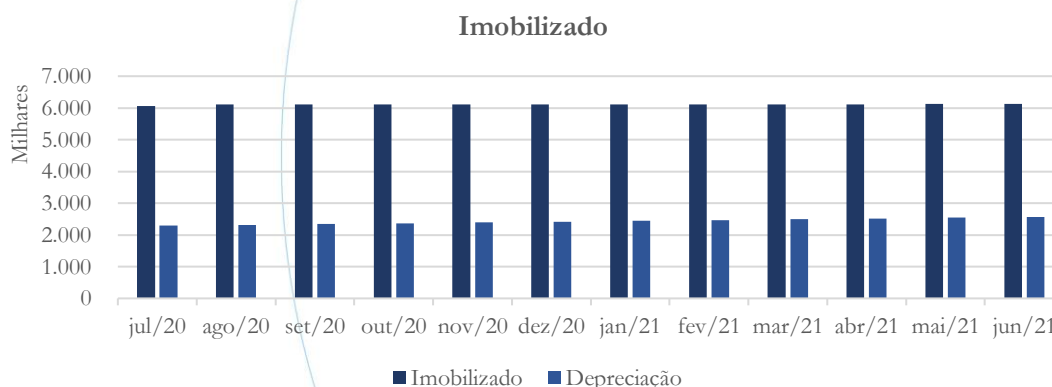
Os investimentos registraram aumento de 0,45% no mês de junho/2021 quando comparados ao mês anterior.

4.1.5. Imobilizado

A lei 11.101/05 – que regula a recuperação judicial, a extrajudicial e a falência do empresário e da sociedade empresária – em seu art. 66, aponta que:

Após a distribuição do pedido de recuperação judicial, o devedor não poderá alienar ou onerar bens ou direitos de seu ativo permanente, salvo evidente utilidade reconhecida pelo juiz, depois de ouvido o Comitê, com exceção daqueles previamente relacionados no plano de recuperação judicial.

Gráfico 5

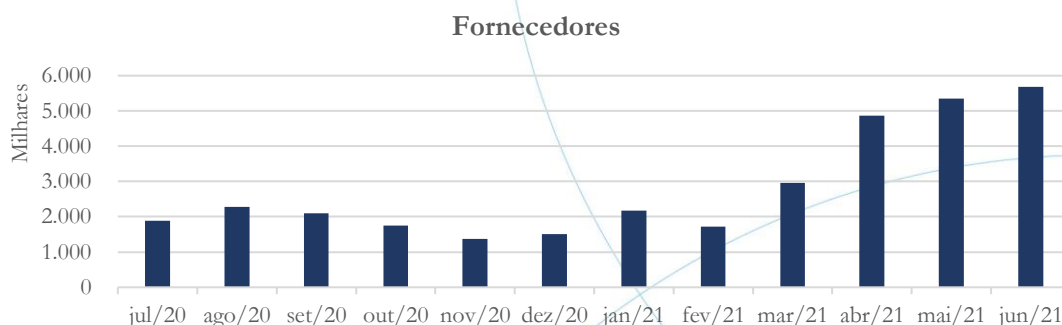


No mês de junho/2021, o saldo do imobilizado manteve-se estável. A depreciação, por sua vez, apresentou aumento de 0,96%.

4.1.6. Fornecedores



Gráfico 6



O saldo dos fornecedores contabilizou aumento de 6,33% no mês de junho/2021, quando comparado ao mês anterior – conforme gráfico acima.

No mês de junho/2021, os principais fornecedores foram:

Fornecedores
MANAUENSE INDUSTRIA E COMERCIO DE PLASTICOS LTDA
ITALORA BRASIL DISTRIBUICAO DE COMPONENTES LTDA.
CENTROPLAS INDUSTRIA E COM DE PROD PLASTICOS LTDA.
PRO-POLIMEROS COMERCIO IMPORTACAO E EXPORT
CRISTAL MASTER INDUSTRIA E COMERCIO LTDA

No relatório anterior, solicitamos à recuperanda:

O saldo da conta fornecedores registrou aumento de 43,82% entre os meses de dezembro/2020 e janeiro/2021. Solicitamos à recuperanda que verifique a possibilidade de separação entre o passivo sujeito à recuperação judicial.

Segundo a recuperanda:

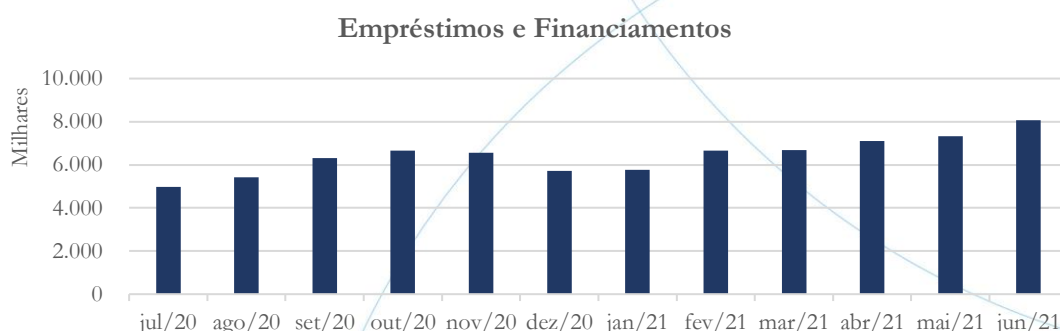
A variação registrada entre Dezembro e Janeiro refere-se toda ao saldo pós recuperação judicial. O saldo foi liquidado nos meses subsequentes e a elevação e



Janeiro deu-se pelo comparativo com Dezembro que teve pagamentos antecipados pelas festas de fim e ano.

4.1.7. Empréstimos e Financiamentos

Gráfico 7



No mês de junho/2021, a rubrica empréstimos e financiamentos registrou aumento de 9,84% quando comparado ao mês anterior – conforme gráfico acima.

No relatório anterior, solicitamos a seguinte informação:

A conta empréstimos e financiamentos registrou aumento no saldo referente aos meses de abril (6,06%) e maio (3,36%). Solicitamos à recuperanda que nos informe a respeito de tal reconhecimento¹³.

No relatório anterior solicitamos a seguinte informação:

O saldo dos empréstimos e financiamentos apresentou aumento de 15,82% entre os meses de janeiro/2021 e fevereiro/2021, enquanto

¹³ A solicitação foi encaminhada à recuperanda.

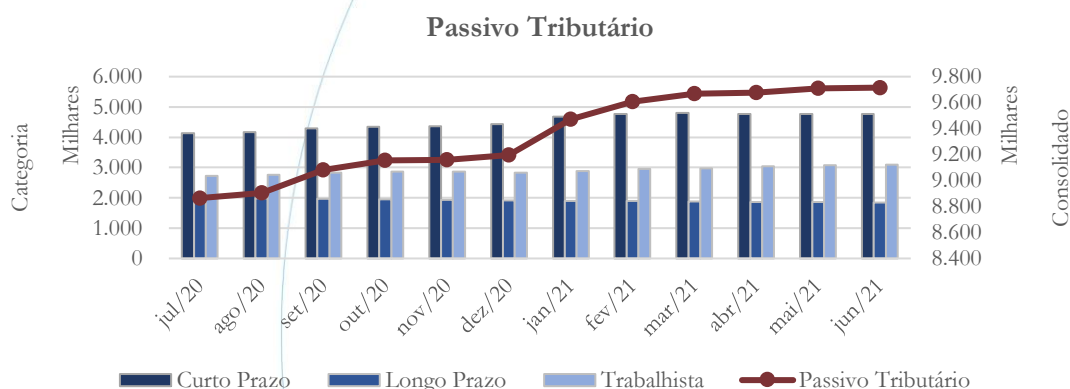
no mês de março/2021 o aumento foi de 0,4%. Solicitamos à recuperanda que nos informe o motivo do aumento apresentado no mês de fevereiro/2021.

Segundo a recuperanda:

Os saldos se elevaram devido a um maior volume de duplicatas descontadas no período.

4.1.8. Passivo Tributário

Gráfico 8



O passivo tributário consolidado registrou leve aumento de 0,07% no mês de junho/2021 quando comparado ao mês anterior. A curto prazo, o saldo do passivo tributário apresentou leve aumento de 0,01%, enquanto a longo prazo houve diminuição de 0,64%. No que diz respeito ao passivo trabalhista houve aumento de 0,60%, no mesmo período em análise.

A tabela abaixo apresenta o passivo tributário por fazenda, conforme informado nos balancetes da empresa:



Passivo Tributário por Fazenda	jan/21	fev/21	mar/21	abr/21	mai/21	jun/21
Municipal	2.981	2.981	2.981	1.755	1.755	1.755
Estadual	996.766	984.964	973.161	961.359	949.556	937.754
Federal	5.323.416	5.404.507	5.451.661	5.417.858	5.417.092	5.417.749
Previdenciário	2.774.051	2.813.118	2.837.858	2.871.396	2.905.897	2.922.783
Total	9.097.215	9.205.570	9.265.662	9.252.368	9.274.300	9.280.041

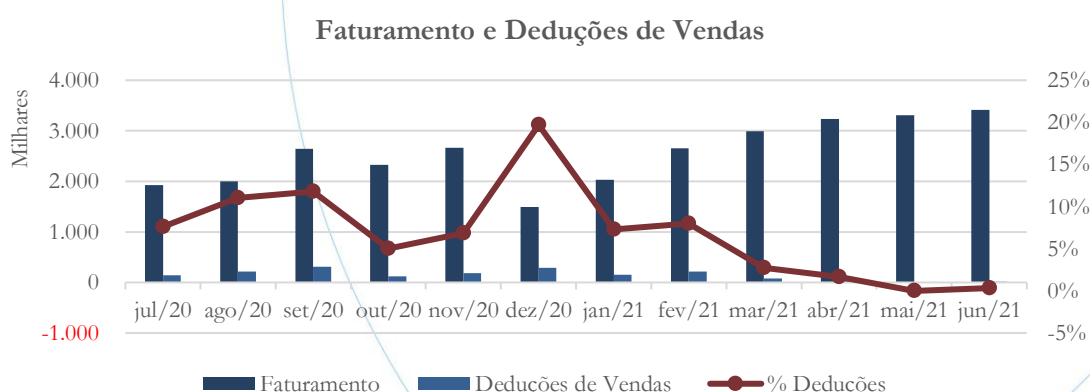
No mês de junho/2021, o passivo federal representou 58,38% do total, seguido pelo previdenciário com 31,50% e pelo estadual com 10,11%.

4.2. Demonstração do Resultado do Exercício

A Demonstração do Resultado do Exercício (DRE), como relatório contábil é confeccionada junto com o Balanço Patrimonial e oferece uma síntese econômica das atividades operacionais e não operacionais permitindo visualizar assim se a empresa está gerando lucro ou prejuízo, em um determinado período.

4.2.1. Faturamento e Deduções de Vendas

Gráfico 9



No mês de junho/2021, o faturamento registrou aumento de 3,31%, enquanto as deduções de vendas apresentaram saldo positivo, no mesmo período em análise.

No relatório anterior, solicitamos a seguinte informação:

O faturamento apresentou duas elevações consecutivas, sendo essas de 8,15% no mês de abril/2021 e de 2,06% em maio/2021. As deduções de vendas, por sua vez, registraram diminuição de 34,09% e saldo negativo no mês de maio/2021. Solicitamos à recuperanda que nos informe a respeito da movimentação apresentada, bem como que encaminhe o diário completo referente aos meses de abril/2021 e maio/2021.

Segundo a recuperanda:

O aumento da receita desproporcional as deduções deve-se ao fato de que a empresa tem focado suas vendas nas zonas francas as quais tem incentivos a redução e/ou isenção de impostos. Encaminharemos na sequência os livros, conforme solicitado.

No relatório anterior solicitamos a seguinte informação:

No mês de fevereiro/2021, o faturamento apresentou aumento de 30,2% quando comparado ao mês anterior, enquanto no mês de março/2021 o aumento foi de 12,91%. As deduções de vendas registraram aumento de 42,06% no primeiro período, contabilizando redução de 60,89% no segundo período, apresentando como principal motivador as devoluções de vendas. Solicitamos à recuperanda que encaminhe as notas fiscais referentes ao exercício de 2021.

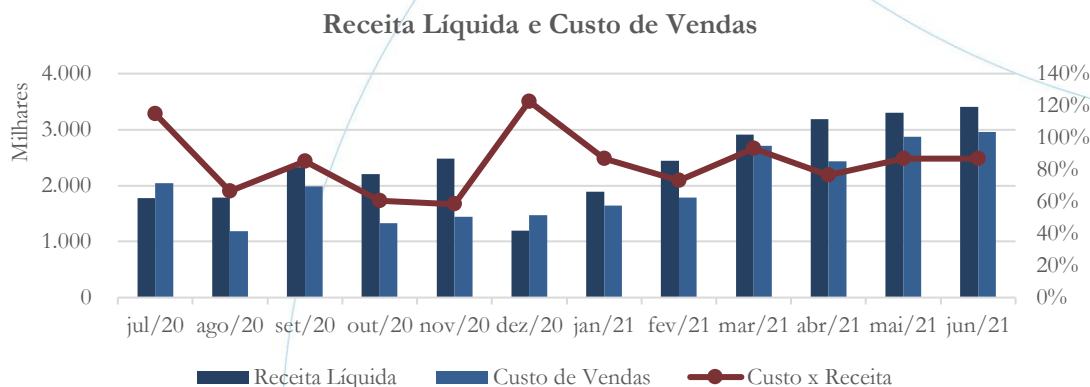


Segundo a recuperanda:

O mesmo caso explicado anteriormente, A variação entre receita e deduções de vendas não é linear devido as vendas para as zonas francas. A Cartplast tem cada vez mais intensificado suas vendas para esses locais que oferecerem diversos benefícios tributários.

4.2.2. Receita Líquida e Custo de Vendas

Gráfico 10

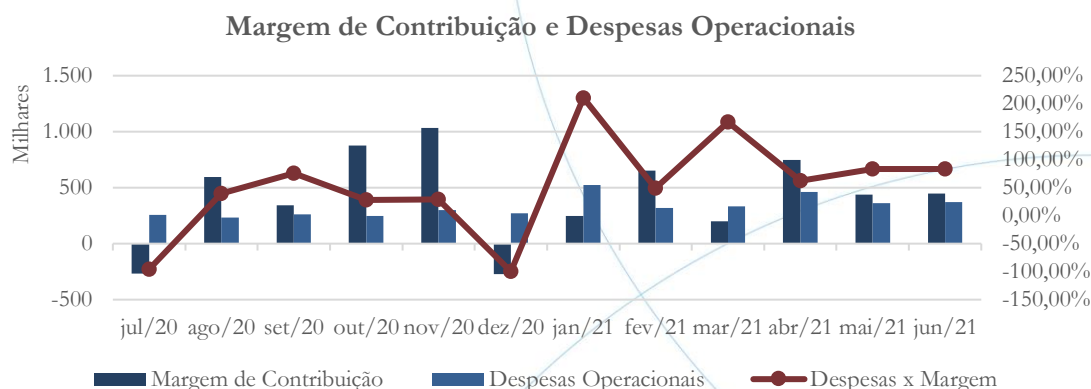


A receita líquida registrou aumento de 2,93% no mês de junho/2021 quando comparado ao mês anterior, enquanto no custo de vendas esse foi de 3,03% - conforme gráfico acima.

4.2.3. Margem de Contribuição e Despesas Operacionais



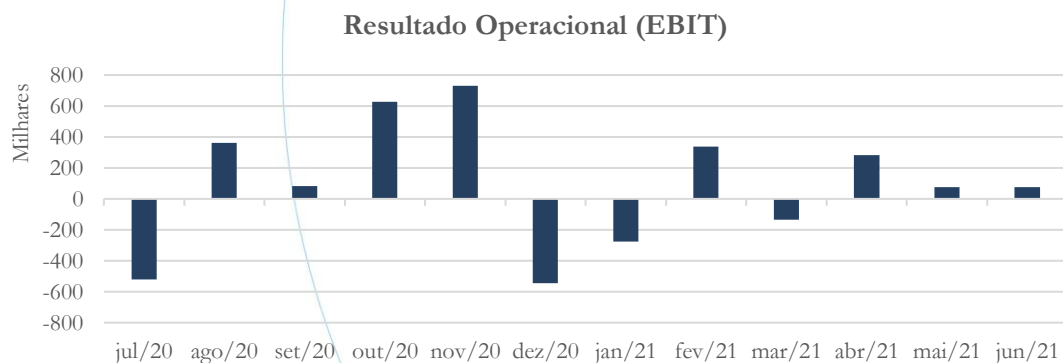
Gráfico 11



No mês de junho/2021, a margem de contribuição registrou aumento de 2,27% quando comparada ao mês anterior. As despesas operacionais apresentaram aumento de 2,73%, no mesmo período analisado.

4.2.4. Resultado Operacional (EBIT)

Gráfico 12

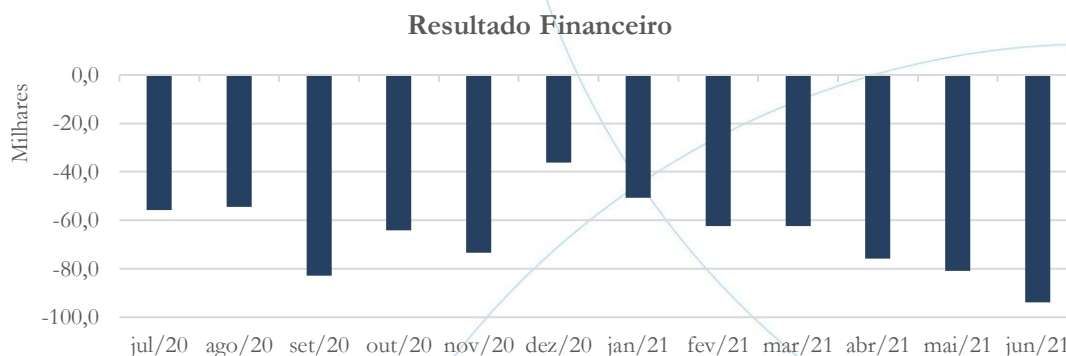


O resultado operacional manteve-se estável no mês de junho/2021 quando comparado ao mês anterior.



4.2.5. Resultado Financeiro

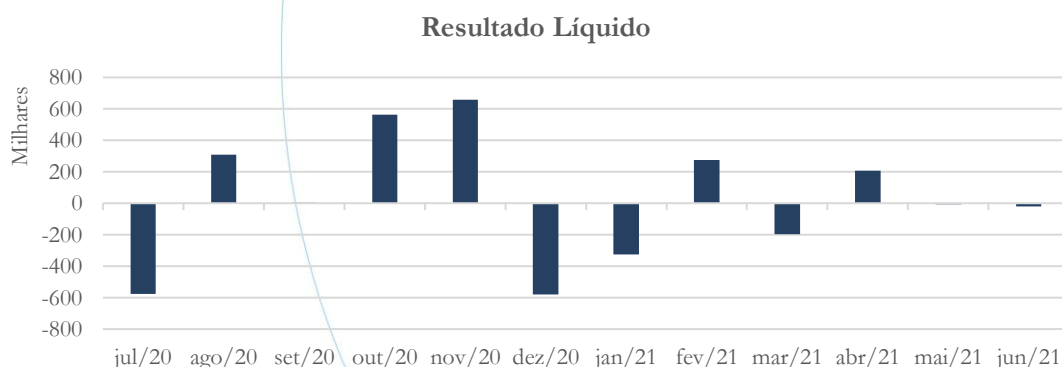
Gráfico 13



Entre os meses de maio/2021 e junho/2021, o resultado financeiro apresentou aumento de 16,06% no saldo negativo – conforme gráfico acima.

4.2.6. Resultado Líquido

Gráfico 14



O prejuízo líquido passou de R\$ 6.439 no mês de maio/2021 para R\$ 19.435 no mês de junho/2021.



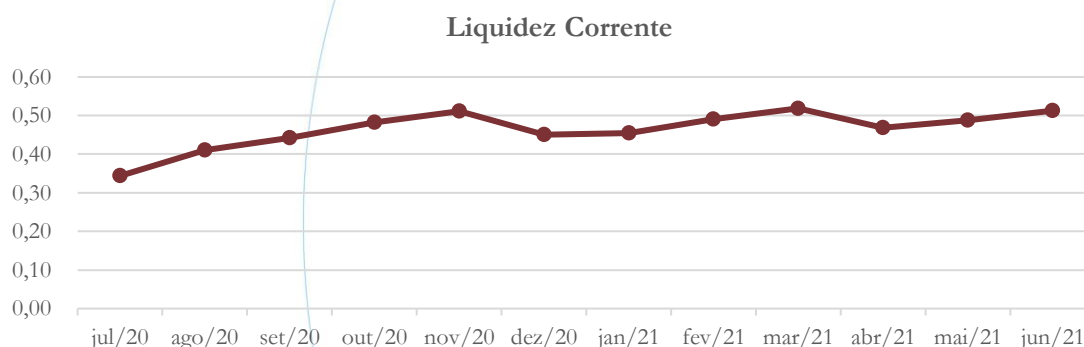
4.3. Índices e Indicadores

Os índices e indicadores são resultados obtidos através da análise contábil da empresa, os quais fornecem informações relevantes a respeito das operações realizadas possibilitando uma melhor avaliação, via fórmulas matemáticas, na averiguação das demonstrações financeiras.

4.3.1. Liquidez Corrente

A liquidez corrente¹⁴ – obtida através da razão entre o ativo circulante e o passivo circulante – tem como objetivo demonstrar se a empresa está cumprindo com as obrigações imediatas, ou seja, àquelas de curto prazo.

Gráfico 15



A recuperanda demonstrou possuir, no mês de junho/2021, R\$ 0,51 para cada R\$ 1,00 de dívida adquirida a curto prazo.

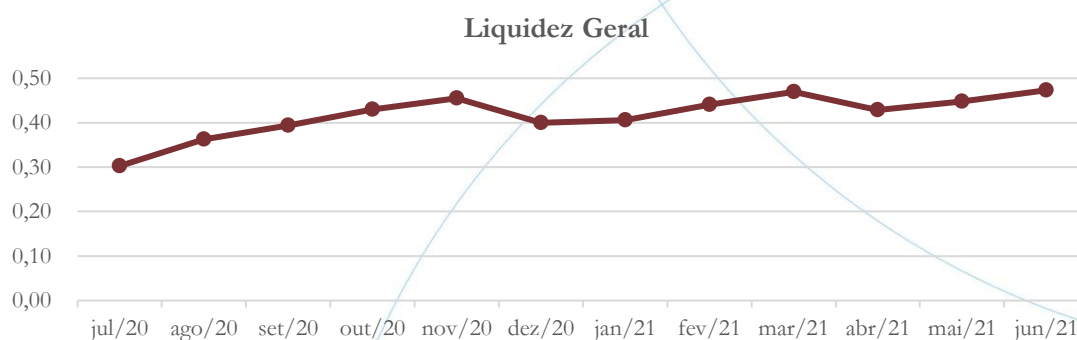
4.3.2. Liquidez Geral

¹⁴ Quanto maior for o índice encontrado, melhor é a situação de liquidez da empresa.



Objetiva comparar a capacidade da empresa a curto e a longo prazo¹⁵. Neste sentido, quando o resultado deste for menor que 1, em tese, a empresa estaria com problemas financeiros e, conseqüentemente, apresentaria dificuldades em cumprir suas obrigações.

Gráfico 16



Considerando o curto e o longo prazo, a empresa apresentou R\$ 0,47 para cada R\$ 1,00 de dívida adquirida no mês de junho/2021.

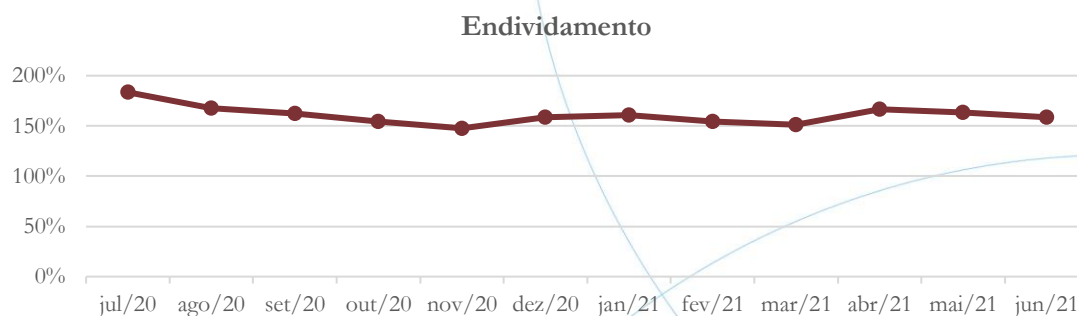
4.3.3. Endividamento

O objetivo deste índice é verificar o percentual de capital de terceiros que a empresa utiliza naquele período em análise. Neste sentido, quanto mais elevado for o índice, maior o grau de endividamento no andamento de suas atividades.

¹⁵ Calcula-se a liquidez geral através da soma do ativo circulante e realizável a longo prazo dividido pela soma do passivo circulante e não circulante.



Gráfico 17

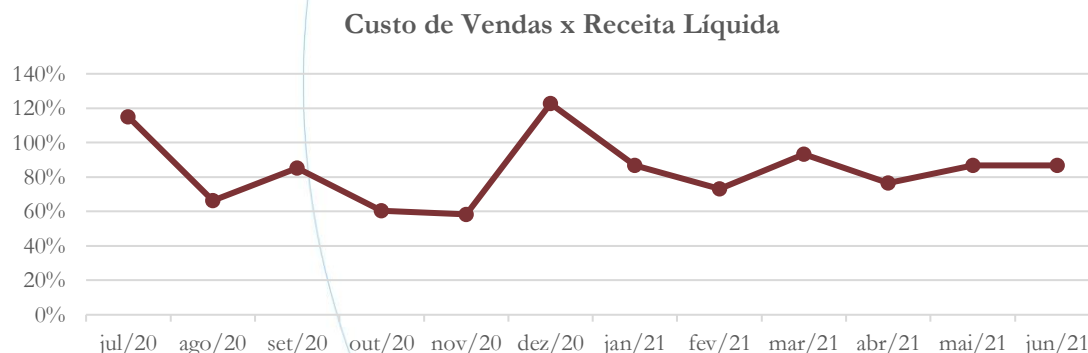


O endividamento geral foi de 159% em junho/2021, indicando alta participação do capital de terceiros na operação.

4.3.4. Participação do Custo de Vendas

Mostra a participação do custo de vendas na receita líquida auferida em cada período.

Gráfico 18



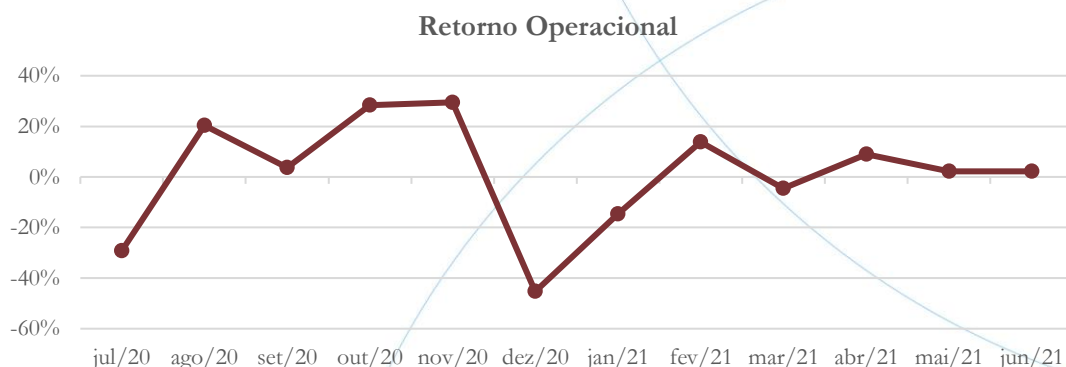
O custo de vendas representou 86,87% da receita líquida referente ao mês de junho/2021.

4.3.5. Resultado da operação



O EBITDA (*Earnings before interests, taxes, depreciation and amortizations*) – resultado antes dos juros, impostos, depreciação e amortizações – que mede o resultado da operação. Neste sentido, este nos mostra quanto dinheiro é gerado pelos ativos operacionais.

Gráfico 19



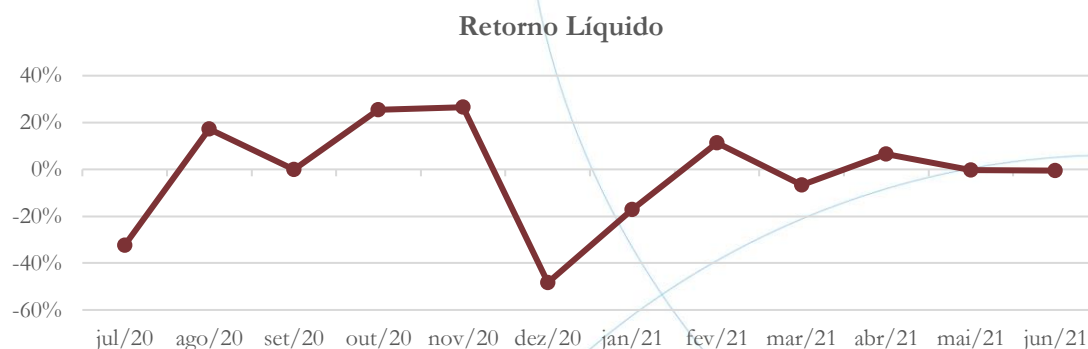
O retorno operacional apresentou taxa negativa de 2,19% no mês de junho/2021.

4.3.6. Retorno Líquido

O resultado líquido desconsidera todos os fatores que influenciam o resultado de uma operação, ou seja, depreciação, amortizações, juros pagos e recebidos, receitas e despesas não operacionais, impostos sobre lucro, entre outros – isto é, apresenta o lucro que o ativo realmente oferece à empresa.



Gráfico 20

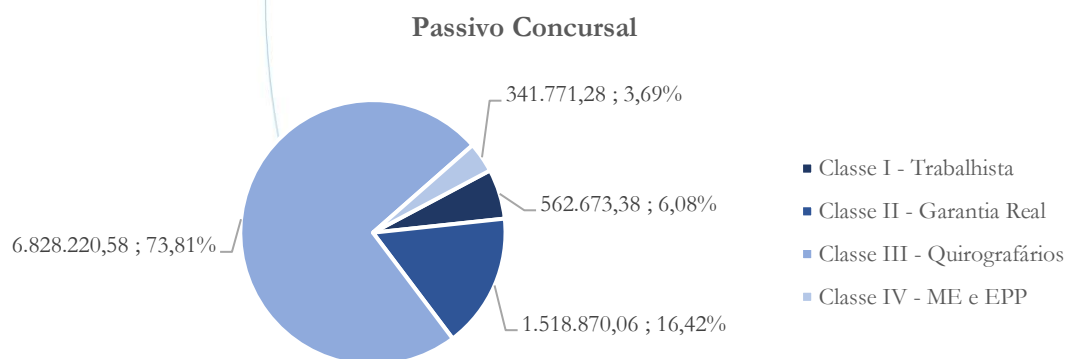


Prejudicado pelo resultado financeiro, o retorno líquido foi negativo no mês de junho/2021, com índice de 0,57%.

5. Passivo Concursal

A recuperanda apresenta o seguinte passivo concursal¹⁶:

Gráfico 21



¹⁶ Atualizado em agosto/2021.



O total do passivo sujeito a recuperação judicial perfaz o valor de R\$ 9.251.535,30 com 150 credores, divididos conforme a tabela abaixo:

Classe de Credores	Quantidade de Credores	Valor do Crédito	Participação
Classe I - Trabalhista	64	562.673,38	6,08%
Classe II - Garantia Real	3	1.518.870,06	16,42%
Classe III - Quirografários	57	6.828.220,58	73,81%
Classe IV - ME e EPP	26	341.771,28	3,69%
Total	150	9.251.535,30	100,00%

A Classe I possui 64 credores representando 6,08% do crédito total, enquanto na Classe II há 3 credores representando 16,42% do valor. Na Classe III há 57 credores, os quais representam 73,81% do passivo concursal, enquanto na Classe IV há 26 credores, com 3,69% do total.

Vale ainda observar que a recuperanda possui passivo extraconcursal cujo saldo é de R\$ 2,26 milhões. Verifica-se ainda que deste há 1 credor classificado como instituições financeiras, o qual representa 98,72% do valor total, enquanto como quirografário há um credor representando 1,28% do total.

6. Análise e considerações finais

A Cartaplast apresentou leve aumento no faturamento, assim como registrou leve melhora em seu índice de liquidez e endividamento.

No mais, continuaremos acompanhando!

7. Acompanhamento processual



ADMINISTRAÇÃO
JUDICIAL

Recuperação Judicial

Processo n. 1002111-17.2020.8.26.0073

1ª Vara Cível do Foro de Avaré

01/06/2020	• Petição inicial
03/06/2020	• Deferimento Pedido de Homologação da RJ
03/07/2020	• Relação de credores carreada aos autos
04/08/2020	• Plano de Recuperação Judicial protocolado
20/08/2020	• Publicação do Edital artigo 52 e 53 sobre o PRJ
20/08/2020	• Edital do art. 53
19/01/2021	• Publicação do art. 7, §2



Para verificação do andamento processual acesse o site: www.r4cempresarial.com.br

8. Anexos

Empresa: **CARTAPLAST DO BRASIL EIRELI**
C.N.P.J.: 67.467.845/0001-62
Balanco encerrado 31/05/2021

BALANÇO PATRIMONIAL

Descrição	Saldo Atual	Descrição	Saldo Atual
ATIVO	13.803.239,68d	PASSIVO	13.803.239,68c
ATIVO CIRCULANTE	10.066.146,09d	PASSIVO CIRCULANTE	20.665.828,16c
DISPONIVEL	3.986,94d	EMPRÉSTIMOS E FINANCIAMENTOS	7.335.578,02c
CAIXA	1.506,38d	EMPRÉSTIMOS	6.077.967,40c
BANCOS CONTA MOVIMENTO	2.365,14d	FINANCIAMENTOS	1.257.610,62c
APLICAÇÕES FINANCEIRAS LIQUIDEZ IMEDIATA	115,42d	FORNECEDORES	5.343.127,66c
CLIENTES	4.266.860,50d	FORNECEDORES	5.343.127,66c
DUPPLICATAS A RECEBER	4.494.316,40d	OBRIGAÇÕES TRIBUTÁRIAS	4.771.456,09c
CRÉDITOS VENCIDOS E NÃO LIQUIDADOS	227.455,90c	IMPOSTOS E CONTRIBUIÇÕES A RECOLHER	4.771.456,09c
OUTROS CRÉDITOS	5.308.821,42d	OBRIGAÇÕES TRABALHISTAS E PREVIDENCIÁRIAS	3.079.957,04c
TÍTULOS A RECEBER	120.266,08d	OBRIGAÇÕES COM O PESSOAL	126.726,99c
ADIANTAMENTOS A FORNECEDORES	18.014,87d	ENCARGOS TRABALHISTAS	2.653.382,53c
ADIANTAMENTOS A SÓCIOS	590.165,20d	PROVISÕES	299.847,52c
TRIBUTOS A RECUPERAR/COMPENSAR	4.580.375,27d	OUTRAS OBRIGAÇÕES	135.709,35c
APLICAÇÕES FINANCEIRAS REND. PREFIXADOS	11.146,86d	CONTAS A PAGAR	135.709,35c
ESTOQUE	11.146,86d	PASSIVO NÃO-CIRCULANTE	1.856.887,12c
MERCADORIAS, PRODUTOS E INSUMOS	475.330,37d	PASSIVO EXIGÍVEL A LONGO PRAZO	1.856.887,12c
ATIVO NÃO-CIRCULANTE	475.330,37d	OBRIGAÇÕES PREVIDENCIÁRIAS E TRIBUTÁRIAS	1.856.887,12c
OUTROS CRÉDITOS	3.737.093,59d	PATRIMÔNIO LÍQUIDO	1.856.887,12c
DEPÓSITOS JUDICIAIS	21.066,32d	CAPITAL SOCIAL	8.719.475,60d
INVESTIMENTOS	133.718,54d	CAPITAL SUBSCRITO	2.000.000,00c
OUTROS INVESTIMENTOS PERMANENTES	133.718,54d	RESERVAS	873.292,91c
IMOBILIZADO	3.582.308,73d	RESERVAS DE CAPITAL	873.292,91c
IMÓVEIS	2.649.366,33d	LUCROS OU PREJUÍZOS ACUMULADOS	11.592.768,51d
MÓVEIS E UTENSÍLIOS	19.635,71d	LUCROS OU PREJUÍZOS ACUMULADOS	11.592.768,51d
MÁQUINAS, EQUIPAMENTOS E FERRAMENTAS	2.796.721,09d		
VEÍCULOS	616.490,00d		
OUTRAS IMOBILIZAÇÕES	40.775,70d		
(-) DEPRECIações E AMORTIZAções ACUMULADAS	2.540.680,10d		

HERBERT ROLIM PINHEIRO
SÓCIO ADMINISTRADOR
CPF: 556.779.328-68


ALBERTO ZANATA GODINHO LOPES
Reg. no CRC - SP sob o No. 1SP304755/O-7
CPF: 355.744.408-22
CRC: 1SP - 304755/O-7

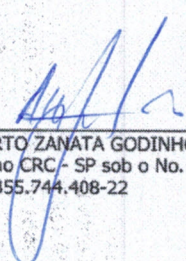
Empresa: **CARTAPLAST DO BRASIL EIRELI**
C.N.P.J.: 67.467.845/0001-62

fls. 394
Folha: 0001
Número livro: 0001

DEMONSTRAÇÃO DO RESULTADO DO EXERCÍCIO EM 31/05/2021

Descrição	Saldo Atual
RECEITA BRUTA	3.304.025,58
DEDUÇÕES DA RECEITA BRUTA	167,09
CUSTOS	(2.867.441,21)
RECEITA LÍQUIDA	436.751,46
LUCRO BRUTO	436.751,46
DESPESAS OPERACIONAIS	(452.409,38)
DESPESAS COM VENDAS	(133.753,58)
DESPESAS ADMINISTRATIVAS	(318.655,80)
RECEITAS FINANCEIRAS	0,02
OUTRAS RECEITAS OPERACIONAIS	9.218,94
RESULTADO OPERACIONAL	(6.438,96)
RESULTADO ANTES DO IR E CSL	(6.438,96)
PREJUÍZO DO EXERCÍCIO	(6.438,96)


HERBERT ROLIM PINHEIRO
SOCIO ADMINISTRADOR
CPF: 556.779.328-68


ALBERTO ZANATA GODINHO LOPES
Reg. no CRC - SP sob o No. 1SP304755/O-7
CPF: 355.744.408-22

Alberto Zanata Godinho Lopes
CPF: 355.744.408-22
CRC: 1SP - 304755/O-7



ADMINISTRAÇÃO
JUDICIAL

Relatório Fotográfico

Cartaplast do Brasil Ltda.

Agosto/2021



Introito: R4C – Administração Judicial Ltda., regularmente nomeada Administradora Judicial nos autos da Recuperação Judicial de **CARTAPLAST DO BRASIL LTDA.,** feito em tramite na 1ª Vara Cível de Avaré, processo nº 1002111-17.2020.8.26.0073, vem informar que procedeu a visita não agendada à sede da Recuperanda em 10 de agosto de 2021.

Breve Relatório: Informa esta Administradora Judicial que pôde averiguar que a situação factual da empresa se mostrou estável, apresentando planta empresarial muito bem-organizada, compatível com o tamanho da operação apresentada.

Este signatário pode vislumbrar na visita à sede da Recuperanda o funcionamento normal das áreas Administrativa, Recursos Humanos, Financeira, Recepção, Operacional e Expedição.

Importante salientar, que devido a pandemia ocasionada pelo novo Coronavírus (COVID-19), todos os funcionários estão trabalhando com o uso de máscara de proteção e mantendo o distanciamento nas dependências internas da empresa, impedindo assim a disseminação do vírus, seguindo as orientações da Organização Mundial da Saúde bem como do Governo do Estado de São Paulo.



Foto 001: Fachada da empresa



Foto 002: Portaria e recepção



Foto 003: Recursos humanos



Foto 004: Faturamento



ADMINISTRAÇÃO
JUDICIAL



Foto 005: Diretoria



Foto 006: Visão ampla do setor operacional



Foto 007: Colaboradora trabalhando no setor operacional



Foto 008: Setor operacional (Continuação)



Foto 009: Maquinário em perfeito estado de conservação




Foto 010: Balança



Foto 011: Cartão de ponto



Foto 012: Estoque de insumos

Foto 013: Estoque de insumos *(Continuação)*

Foto 014: Estoque de produtos prontos e acabados



Foto 015: Empilhadeira funcionando normalmente



Foto 016: Doca de Expedição e Recebimento de Mercadorias



Conclusão: A empresa encontra-se em pleno funcionamento, com matéria-prima disponível e fabricando novos produtos. Ambiente administrativo e fabril limpo e organizado.