



**EXCELENTÍSSIMA SENHORA DOUTORA JUÍZA DE DIREITO DA VARA  
ÚNICA DA COMARCA DE NEVES PAULISTA – ESTADO DE SÃO PAULO**

**Processo sob nº 0000216-81.2020.8.26.0382**

**Incidente de Exibição de Documento ou Coisa Cível**

**R4C – ADMINISTRAÇÃO JUDICIAL LTDA.**, regularmente nomeada *Administradora Judicial* nos autos do Pedido de Recuperação Judicial da empresa **BIOFASA AGRÍCOLA – EIRELI – EM RECUPERAÇÃO JUDICIAL**, vem, respeitosamente, à presença de Vossa Excelência, em conformidade ao disposto no artigo 22, inciso II, alínea “c” da Lei nº 11.101/05, requerer a juntada aos autos do **Relatório Mensal de Atividades** da Recuperanda, relativo ao mês de abril/22 a julho/22, bem como documentos anexos referentes ao mesmo período.

Termos em que, pede deferimento.

Campinas, 09 de setembro de 2022.

**R4C – ADMINISTRAÇÃO JUDICIAL LTDA.**

*Maurício Dellova de Campos*

OAB/SP nº 183.917

*Arthur Fonseca Cesarini*

OAB/SP nº 345.711

*Felipe Rodrigues Medeiros*

OAB/SP nº 468.865



ADMINISTRAÇÃO  
JUDICIAL

---

## Relatório Mensal de Atividades

---

*Biofasa Agrícola Eireli*

---

**Julho/2022**

---



## Sumário

<b>1. INTRODUÇÃO .....</b>	<b>5</b>
<b>2. DO CENÁRIO ECONÔMICO E DA SITUAÇÃO DA EMPRESA.....</b>	<b>6</b>
2.1. ASPECTOS CONJUNTURAIS E CONTEXTO SETORIAL.....	6
2.2. A SITUAÇÃO DA RECUPERANDA .....	9
<b>3. VISÃO GERAL DA RECUPERANDA .....</b>	<b>9</b>
3.1. DO SEGMENTO DE ATUAÇÃO .....	10
3.2. DA RELAÇÃO DE ESTABELECIMENTOS E FILIAIS.....	10
3.3. DA COMPOSIÇÃO SOCIETÁRIA.....	11
3.4. DA ESTRUTURA ORGANIZACIONAL .....	12
<b>4. INFORMAÇÕES ECONÔMICAS E CONTÁBEIS .....</b>	<b>12</b>
4.1. BALANÇO PATRIMONIAL .....	13
4.1.1. Disponível .....	13
4.1.2. Contas a Receber .....	14
4.1.3. Estoques .....	15
4.1.4. Investimentos .....	15
4.1.5. Imobilizado .....	16
4.1.6. Fornecedores.....	16
4.1.7. Empréstimos e Financiamentos.....	17
4.1.8. Obrigações Sociais e Trabalhistas .....	18
4.1.9. Passivo Tributário.....	19
4.2. DEMONSTRAÇÃO DO RESULTADO DO EXERCÍCIO .....	20
4.2.1. Faturamento e Deduções de Vendas .....	20
4.2.2. Receita Líquida e Custo de Vendas .....	21
4.2.3. Margem de Contribuição e Despesas Operacionais .....	22
4.2.4. Resultado Operacional .....	23
4.2.5. Resultado Financeiro .....	23
4.2.6. Resultado Líquido.....	24
4.3. ÍNDICES E INDICADORES .....	24
4.3.1. Liquidez Corrente .....	24
4.3.2. Liquidez Geral.....	25
4.3.3. Endividamento .....	26



4.3.4.	Participação do Custo de Vendas.....	27
4.3.5.	Resultado da operação.....	27
4.3.6.	Retorno Líquido .....	28
5.	<b>PASSIVO CONCURSAL.....</b>	<b>29</b>
6.	<b>ANÁLISE E CONSIDERAÇÕES FINAIS .....</b>	<b>30</b>
7.	<b>ACOMPANHAMENTO PROCESSUAL.....</b>	<b>30</b>
8.	<b>ANEXOS .....</b>	<b>31</b>



## Glossário

<b>Biofasa</b>	Biofasa – Agrícola Eireli
<b>DRE</b>	Demonstrativo de Resultado do Exercício
<b>BP</b>	Balanço Patrimonial
<b>DFC</b>	Demonstração de Fluxo de Caixa
<b>Receita Bruta ou Faturamento</b>	Todas as receitas operacionais auferidas pela empresa em um determinado período, incluindo impostos, comissões, etc.
<b>Receita Líquida</b>	Se trata do faturamento ou receita bruta depois de deduzidos os impostos, devoluções e comissões, sendo esta última de acordo com a política da empresa.
<b>Custo de Vendas</b>	São os gastos diretamente ligados a produção, como matéria-prima, materiais auxiliares e mão-de-obra direta.
<b>Margem de Contribuição</b>	Por margem de contribuição entende-se o valor que a operação da empresa gera após deduzir os impostos e os custos de vendas. Esse valor deve ser suficiente para cobrir as despesas da empresa e gerar retorno aos sócios.
<b>EBITDA</b>	O EBITDA ( <i>Earnings before interests, taxes, depreciation and amortizations</i> ) – resultado antes dos juros, impostos, depreciação e amortizações – representa a geração operacional de caixa da empresa, isto é, o quanto a empresa consegue gerar de recursos apenas em suas atividades operacionais e, por isso, também é chamado de resultado operacional.
<b>Resultado Financeiro</b>	É a diferença entre as despesas financeiras da empresa, que podem ser provenientes de juros pagos sobre empréstimos, descontos de duplicatas, variação cambial, entre outras operações; e ganhos obtidos no mercado financeiro. Não é um resultado ligado diretamente a operação executada pela empresa.
<b>Resultado Não Operacional</b>	É a diferença entre ganhos e despesas referentes a fatos não ligados a operação da empresa, como aluguéis, venda de um imóvel ou ativo imobilizado.
<b>Resultado Líquido</b>	Se trata de resultado final da empresa, depois de contabilizado todos os fatores ocorridos no exercício.

## Biofasa – Agrícola Eireli

### 1. Introdução

O presente relatório foi elaborado com o objetivo primordial de demonstrar – nos termos da Lei nº 11.101/2005 – Lei de Recuperação de Empresas e Falência – as bases financeiras, operacionais e estratégicas em direção à desejada superação da sua crise, de forma a resguardar e maximizar sua função social, seja como entidade geradora de bens e recursos, seja como provedora de empregos e tributos resguardando também os interesses da comunidade de credores.

Neste sentido, a presente análise sumária sintetiza, observa e relata a capacidade financeira da empresa a partir de informações disponibilizadas exclusivamente pela recuperanda, não sendo neste momento factíveis de verificação por esta Perita. Confiamos, portanto, na qualidade, completude, rigorosidade e precisão de tais informações<sup>1</sup>.

Cabe ressaltar ainda que o relatório leva em consideração outras variáveis de cunho não apenas micro, mas também macroeconômico.

Com base nos dados que aqui serão apresentados, verificaremos ou não a capacidade da empresa, no presente momento e contexto, de honrar suas responsabilidades,

---

<sup>1</sup> Tendo em vista a presunção de boa-fé e correção por parte da recuperanda, especialmente por tratar-se de ato que é processado em juízo, submetido, portanto, ao ministério do Poder Judiciário, eis que os relatórios mensais são elaborados por esta Administradora Judicial a partir de informações fornecidas pela Recuperanda, de modo que esta deve estar ciente de que tem exclusiva responsabilidade pela higidez, correção técnica e veracidade da documentação disponibilizada. Assim, esta auxiliar do juízo não hesitará em adotar as medidas cabíveis caso constatare qualquer indício de fraude na concepção da documentação que serve de base à elaboração dos relatórios mensais.

tendo em vista o processo de Recuperação Judicial, em especial em face de seus credores.

O atual relatório retrata exclusivamente as informações disponibilizadas, pelas recuperandas, entre os meses de agosto/2021 a julho/2022.

## **2. Do cenário econômico e da situação da empresa**

O objetivo desse tópico é abordar as principais informações sobre a economia, suas projeções, bem como a situação setorial específica da recuperanda visando assim uma melhor compreensão.

Na sequência apresentaremos um resumo da situação da recuperanda<sup>2</sup>.

### ***2.1. Aspectos conjunturais e contexto setorial***

A atividade empresarial<sup>3</sup> é organizada para a produção, circulação de bens ou de serviços e, como atividade econômica está sujeita a diversos riscos – internos e externos – que podem levar uma empresa a situação de crise econômico-financeira.

Neste sentido, além da análise econômico-financeira baseada nas demonstrações contábeis disponibilizadas pela recuperandas, importa trazer à evidência uma breve análise da conjuntura econômica, bem como, da atual situação do setor desenvolvido.

---

<sup>2</sup> Detalhado pela própria recuperanda.

<sup>3</sup> Negrão, Ricardo. Direito empresarial: estudo unificado. 5 ed. rev. – São Paulo, 2014.



Segundo o relatório Focus do Banco Central divulgado na data de 05/09/2022 estima-se que o PIB brasileiro crescerá 2,26% neste ano. Para o mercado financeiro, a previsão para 2023 foi de 0,47%.

A previsão para o câmbio<sup>4</sup> é de R\$ 5,20/US\$. Para o ano de 2023, os investidores estimam que o câmbio fique em R\$ 5,20/US\$ – informação também relevante, haja vista que várias empresas estão sujeitas à sua variação, afetando assim o seu resultado.

Outra informação importante para àquelas que exportam seus produtos ao resto do mundo, diz respeito a Balança Comercial. A expectativa de superávit para 2022 passou de US\$ 68,06 bilhões na semana passada para US\$ 68,03 bilhões. Em relação ao ano de 2023, a expectativa – também de superávit – foi mantida em US\$ 60,00 bilhões nessa semana.

Em relação a taxa básica de juros (Selic), a mediana das projeções para 2022 é de 13,75% ao ano e de 11,25 ao ano no final de 2023, segundo especialistas.

A meta de inflação<sup>5</sup> estabelecida pelo Conselho Monetário Nacional (CMN) para 2022 é de 3,5%.

De acordo com as projeções do mercado, o Índice Nacional de Preços ao Consumidor Amplo (IPCA) em 2022 passou de 6,70% para 6,61%, portanto, acima do teto da meta estipulado pelo CMN. Para 2023, a projeção passou de 5,30% para 5,27%.

---

<sup>4</sup> Objetivando maior precisão nas projeções realizadas, o BC anunciou em janeiro/2021 que a projeção anual da moeda norte-americana passou a ser calculada a partir da média para a taxa no mês de dezembro e não mais no valor projetado para o último dia útil de cada ano.

<sup>5</sup> Há uma tolerância de 1,5 percentual, portanto, podendo ir de 2,00% até 5,00%.



Setorialmente, verifica-se diferentes impactos – dado a especificidade de cada um dos setores.

No setor sucroalcooleiro, a safra de 2022/2023 é esperada com entusiasmo dado que não há previsão de seca como aquela que abalou os canaviais na safra anterior (2021/2022). Desse ciclo, a moagem acumulada de cana até 01 de janeiro de 2022 foi de 521,7 milhões de toneladas na região Centro-Sul. A previsão é de que essa encerre-se com volume de 525 milhões de toneladas, sendo de aproximadamente 560 milhões o volume para o próximo ciclo: embora esse cenário ainda seja visto com certa reserva. Em relação ao etanol, a projeção é de 29,8 bilhões de litros, sendo que em 2021/2022 essa foi de 27,7 bilhões.

De acordo com a União das Indústrias de Cana-de-Açúcar (Única), na segunda quinzena de julho/2022, a região Centro-Sul atingiu 48,93 milhões de toneladas de cana-de-açúcar sendo essas processadas por 253 unidades<sup>6</sup>, cuja ATR foi de 148,26 kg por tonelada colhida. Se comparado ao mesmo período do ano passado verifica-se uma retração de 7,92% na moagem de cana-de-açúcar.

No que diz respeito ao etanol verifica-se que 2,48 bilhões de litros foram fabricados no mesmo período. Desse volume total, o hidratado alcançou 1,39 bilhão de litros, sendo 937,09 milhões de litros a produção de etanol anidro.

Antonio de Pádua Rodrigues, diretor técnico da Única, destaca que *a despeito da queda nas saídas de etanol hidratado quando observada a variação entre safras, as vendas de julho registram*

---

<sup>6</sup> Até o dia 1º de julho. Para a 2ª quinzena de julho, outras duas unidades devem iniciar a moagem no Centro-Sul.



*um incremento de 4,11% em relação a junho de 2022, puxada principalmente pelo volume comercializado na primeira quinzena do mês.*

Desde o início da safra 2022/2023, as vendas para o mercado interno e externo das unidades produtoras totalizaram 9,5 bilhões de litros de etanol, sendo 5,72 bilhões de etanol hidratado e 3,78 bilhões de anidro.

## **2.2. A situação da recuperanda**

Em seu relatório operacional, a recuperanda apresenta um panorama a respeito da atividade operacional. Nesse sentido e, segundo a recuperanda:

*Como principal atividade a produção de cana de açúcar (90% do faturamento) e, em menor escala a produção de látex (10% do faturamento da empresa). Profissionalização, Diminuição dos Custos e Geração de Caixa, estas são metas administrativas. Esta estratégia exige uma grande perseguição na redução dos custos através de um controle rígido nas despesas gerais e administrativas<sup>7</sup>.*

## **3. Visão geral da Recuperanda**

Neste ponto, será apresentada a composição societária da empresa, assim como, eventuais alterações no que diz respeito às participações societárias. Não menos importante, também relacionaremos os estabelecimentos e filiais (quando houver), com breve descritivo da atividade desenvolvida em cada um, quando segmentada ou diferenciada.

---

<sup>7</sup> Solicitamos à recuperanda que nos posicione a respeito da atual situação, no entanto, ainda não fomos atendidos.



### 3.1. Do segmento de atuação

A Biofasa, constituída como Eireli, está situada na cidade de Neves Paulista, Estado de São Paulo.

Informações	Biofasa
Tipo de Estabelecimento	Matriz
Nire	35601890191
Razão Social	Biofasa - Agrícola Eireli
Nome Fantasia	N/A
Data de Abertura	07/05/2007
CNPJ	08.953.212/0001-03
Inscrição Estadual	473.007.904.114
Endereço	Rodovia Neves Paulista Miraluz, Km 12, S/N
Complemento	Sítio Santo Antônio
Bairro	Zona Rural
Cidade	Neves Paulista
Estado	São Paulo
CEP	15120-000
Natureza Jurídica	230-5 - Empresa Individual de Responsabilidade Limitada (de Natureza Empresarial)
CNAE Principal	01.61-0-03 - Serviço de preparação de terreno, cultivo e colheita
CNAE Secundários	01.11-3-02 - Cultivo de milho 01.13-0-00 - Cultivo de cana-de-açúcar 01.16-4-01 - Cultivo de amendoim 01.39-3-06 - Cultivo de seringueira 77.31-4-00 - Aluguel de máquinas e equipamentos agrícolas sem operador 01.42-3-00 - Produção de mudas e outras formas de propagação vegetal, certificadas 49.29-9-01 - Transporte rodoviário coletivo de passageiros, sob regime de fretamento, municipal
Capital Social (R\$)	110.000,00

### 3.2. Da relação de estabelecimentos e filiais

BIOFASA – Agrícola Eireli (matriz)

CNPJ: 08.953.212/0001-03 na Rodovia Neves Paulista a Miraluz, km 12 s/n (entrada a direita 4 km sentido monteirinho), Sítio Santo Antônio, CEP: 15.120-000, na cidade

de Neves Paulista, estado de São Paulo, que explora a atividade de serviço de preparação de terreno, cultivo e colheita, atividades de apoio à agricultura (cultivo de cana-de-açúcar, de seringueira, de amendoim, de milho, produção de mudas, plantas de lavoura temporária e permanente, certificadas), aluguel de máquinas e equipamentos agrícolas sem operador, transporte rodoviário coletivo de passageiros, sob regime de fretamento, municipal, moagem e fabricação de produtos de origem vegetal (açúcar mascavo e aguardente).

**BIOFASA – Agrícola Eireli (filial 1)**

CNPJ: 08.953.212/0002-86 na Estrada Municipal que liga Monte Aprazível a Fazenda Cachoeira, s/n, Bairro Zona Rural, CEP 15150-000, na cidade de Monte Aprazível, estado de São Paulo, que explora a atividade social de serviço de preparação de terreno, cultivo e colheita, atividades de apoio à agricultura (cultivo de cana-de-açúcar, de seringueira, de amendoim, de milho, produção de mudas, plantas de lavoura temporária e permanente, certificadas), aluguel de máquinas e equipamentos agrícolas sem operador, transporte rodoviário coletivo de passageiros, sob regime de fretamento, municipal.

**BIOFASA – Agrícola Eireli (filial 2)**

CNPJ: 08.953.212/0003-67 no Sítio Nossa Senhora Aparecida, s/n, Bairro Ponte Nova, CEP 15190-000, na cidade de Nhandeara, estado de São Paulo, que explora a atividade social de serviço de preparação de terreno, cultivo e colheita, atividades de apoio à agricultura (cultivo de cana-de-açúcar, de seringueira, de amendoim, de milho, produção de mudas, plantas de lavoura temporária e permanente, certificadas), aluguel de máquinas e equipamentos agrícolas sem operador, transporte rodoviário coletivo de passageiros, sob regime de fretamento, municipal.

### ***3.3. Da composição societária***



A recuperanda possui a seguinte composição societária:

Nome do Sócio	Biofasa	
	Capital	Percentual
Marcos Francisco Julio CPF: 080.692.548-58	110.000	100%
Total	110.000	100%

### 3.4. Da estrutura organizacional

A recuperanda possui a seguinte estrutura organizacional:

Período	Departamento		
	Administrativo	Serviços Gerais Rural	Total
Abril/21	0	2	2
Maior/21	0	2	2
Junho/21	0	2	2
Julho/21	0	2	2
Agosto/21	0	2	2
Setembro/21	0	2	2
Outubro/21	0	2	2
Novembro/21	0	2	2
Dezembro/21	0	2	2
Janeiro/22	0	2	2
Fevereiro/22	0	2	2
Março/22	0	2	2

Conforme a tabela acima, o quadro de funcionários<sup>8</sup> manteve-se estável.

## 4. Informações Econômicas e Contábeis

De acordo com o IBRACON (NPC 27):

<sup>8</sup> Todos sob o regime CLT.



*[...] as demonstrações contábeis são uma representação monetária estruturada da posição patrimonial e financeira em determinada data e das transações realizadas por uma entidade no período findo nessa data. O objetivo das demonstrações contábeis de uso geral é fornecer informações sobre a posição patrimonial e financeira, o resultado e o fluxo financeiro de uma entidade, que são úteis para uma ampla variedade de usuários na tomada de decisões. As demonstrações contábeis também mostram os resultados do gerenciamento, pela Administração, dos recursos que lhe são confiados.*

#### **4.1. Balanço Patrimonial**

O Balanço Patrimonial, como demonstração contábil, tem por objetivo evidenciar de forma qualitativa e quantitativamente – em uma determinada data – a posição patrimonial e financeira da empresa.

##### **4.1.1. Disponível<sup>9</sup>**

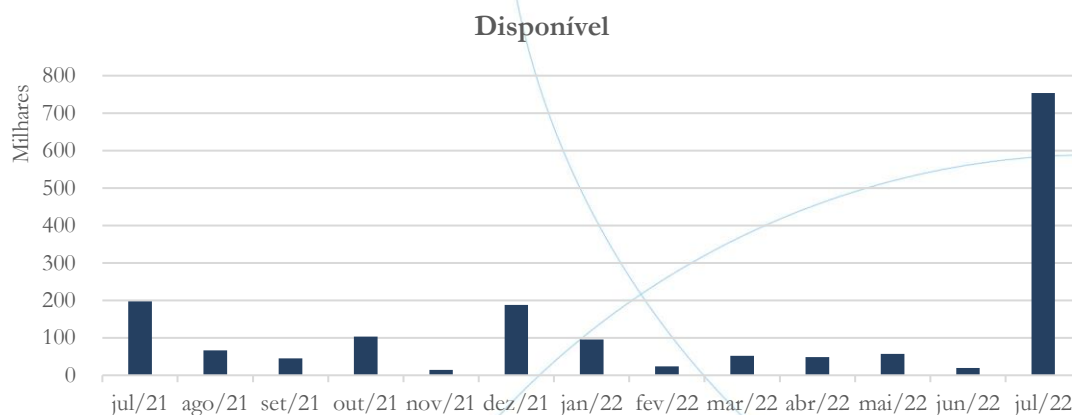
---

<sup>9</sup> A conta disponível das recuperandas é composta pelas linhas: caixa, bancos e aplicações.





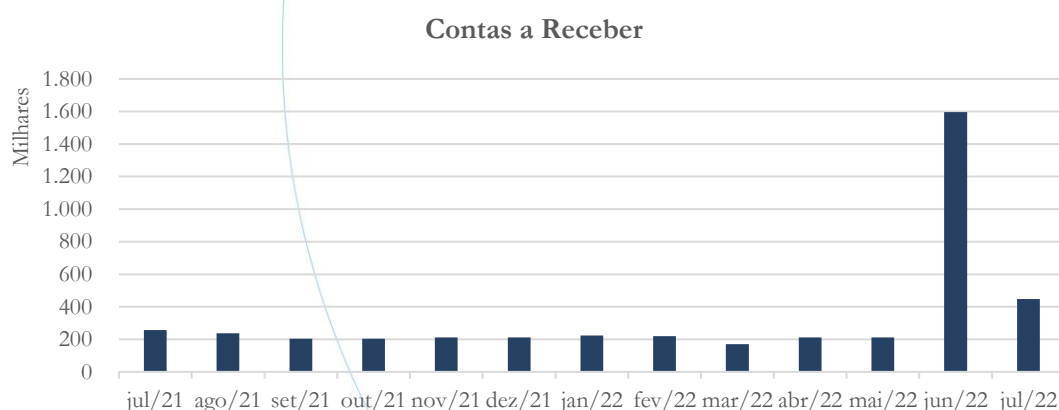
Gráfico 1



No mês de abril/2022, o saldo da conta disponível apresentou diminuição de 6,36%, com posterior aumento de 17,92% em maio/2022. O saldo das disponibilidades passou de R\$ 19,4 mil em junho/2022 para R\$ 753,6 mil no mês de julho/2022.

#### 4.1.2. Contas a Receber

Gráfico 2



O contas a receber apresentou aumento de 23,99% no mês de abril/2022, mantendo-se estável em maio/2022, cujo saldo foi de R\$ 211,8 mil passando para R\$ 1,6 milhão em junho/2022, enquanto no mês de julho/2022 esse foi de R\$ 446,8 mil.

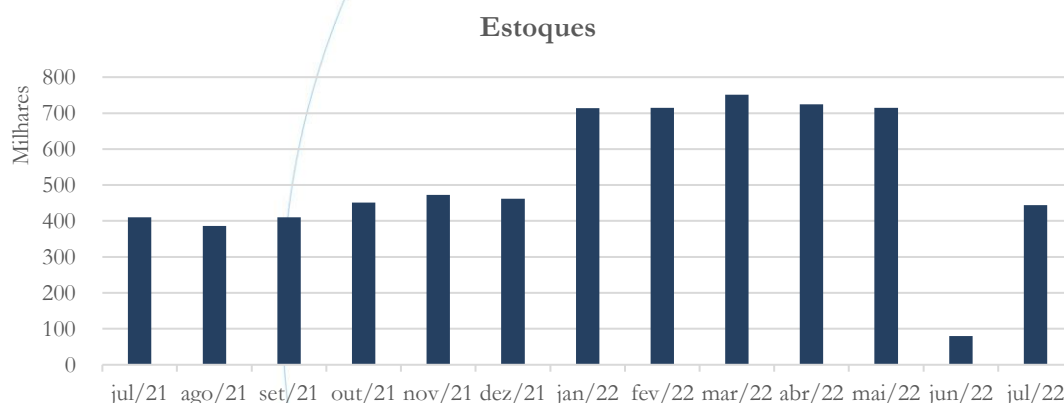


A tabela abaixo apresenta os principais clientes:

Cientes	fev/22	mar/22	abr/22	mai/22	jun/22	jul/22
Central Energética Moreno de Mte Apraziv	102.785	61.785	99.285	99.285	1.205.077	306.573
Coplasa Acucar e Alcool Ltda Matriz	78.833	78.833	82.333	82.333	361.546	93.125
Sao Manoel Comercio de Borrachas EIRELI	10.795	10.795	10.795	10.795	10.795	10.795
Município de Neves Paulista	7.965	0	0	0	0	0
<b>Total:</b>	<b>200.378</b>	<b>151.413</b>	<b>192.413</b>	<b>192.413</b>	<b>1.577.417</b>	<b>410.493</b>

#### 4.1.3. Estoques

Gráfico 3



A conta estoques apresentou diminuição no saldo referente aos meses de abril (3,63%), maio (1,35%) e junho (88,79%) cujo saldo passou de R\$ 80,0 mil para R\$ 444,3 mil em julho/2022.

#### 4.1.4. Investimentos

A Biofasa não demonstra a conta Investimentos em seu Balanço Patrimonial.

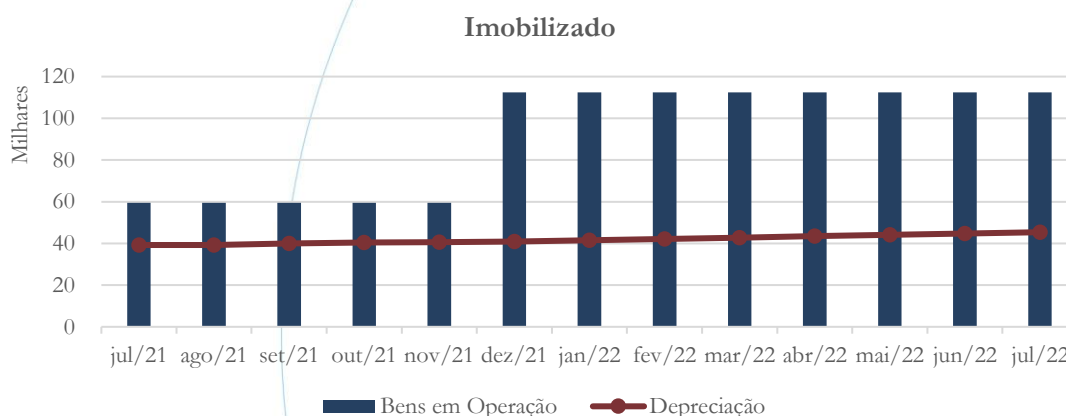


#### 4.1.5. Imobilizado

A lei 11.101/05 – que regula a recuperação judicial, a extrajudicial e a falência do empresário e da sociedade empresária – em seu art. 66, aponta que:

*Após a distribuição do pedido de recuperação judicial, o devedor não poderá alienar ou onerar bens ou direitos de seu ativo permanente, salvo evidente utilidade reconhecida pelo juiz, depois de ouvido o Comitê, com exceção daqueles previamente relacionados no plano de recuperação judicial.*

Gráfico 4

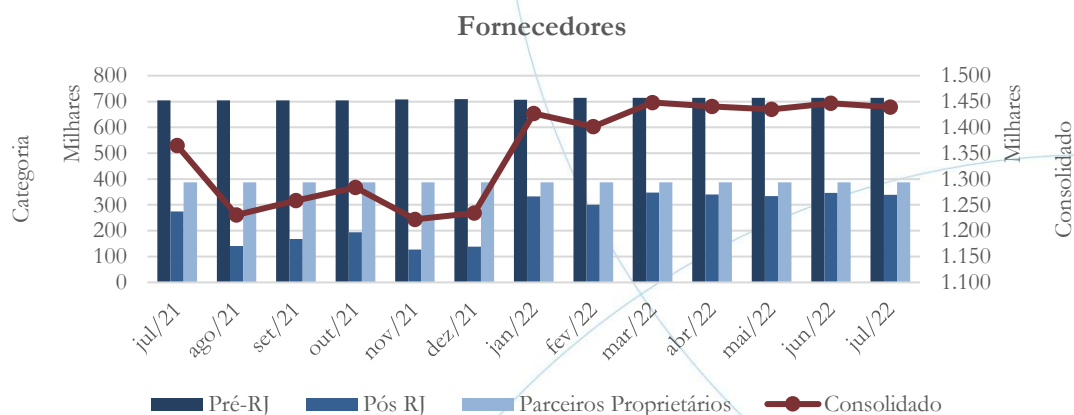


O saldo da conta imobilizado não registrou alteração no período entre os meses de abril/2022 a julho/2022 – conforme o gráfico acima – enquanto a depreciação apresentou aumento nos meses de abril (1,51%), maio (1,49), junho (1,46%) e julho (1,44%).

#### 4.1.6. Fornecedores



Gráfico 5



O saldo consolidado da conta fornecedores apresentou diminuição de 0,52% em abril/2022 e de 0,40% em maio/2022, contabilizando aumento de 0,82% em junho/2022, enquanto no mês de julho/2022 houve diminuição de 0,51%.

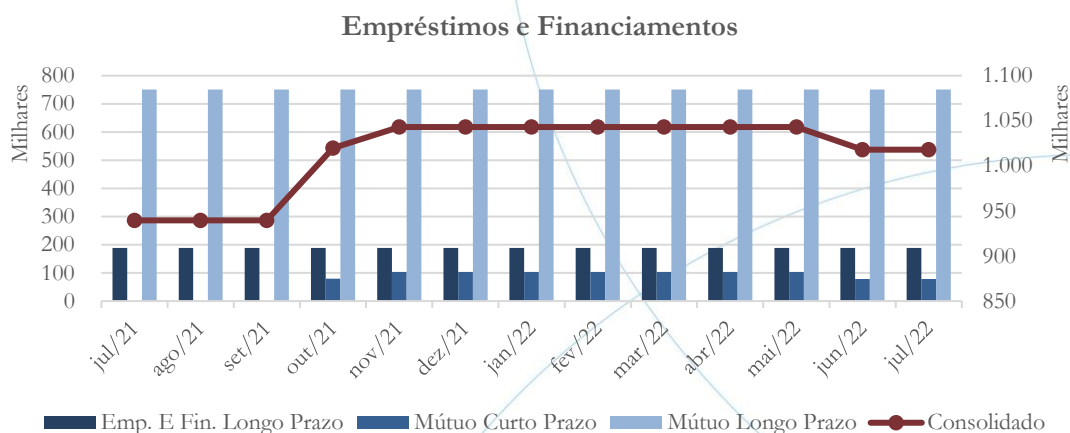
A tabela abaixo apresenta os principais fornecedores:

Fornecedores	jul/22
Coop.dos Plantadores de Cana do Oeste	228.294
Pedro Antonio Maset Junior & Cia Ltda	218.841
Agro DLM Novo Horizonte Ltda	82.222
Alfa Auto Peças Aprazível	52.117
Agro Rio Transporte e Comercio LTDA	49.972

#### 4.1.7. Empréstimos e Financiamentos



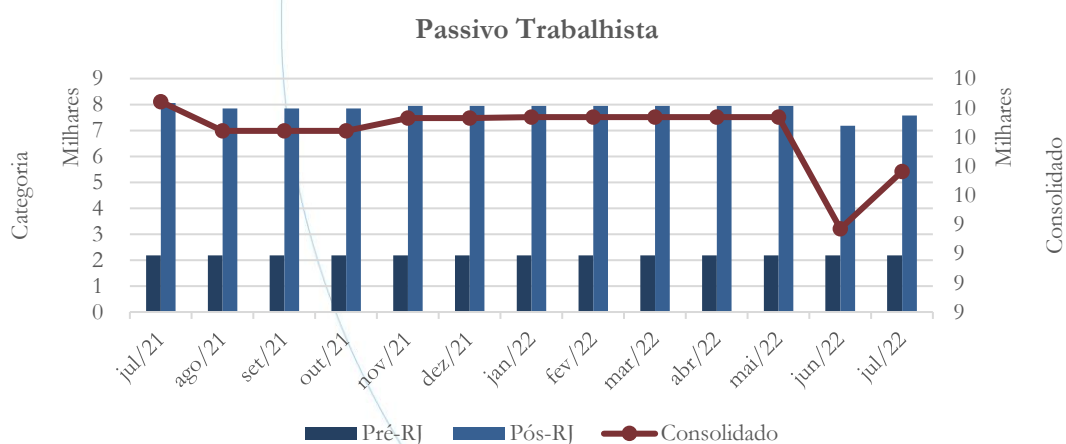
Gráfico 6



O saldo consolidado dos empréstimos e financiamentos manteve-se estável nos meses de abril/2022 e maio/2022, registrando diminuição de 2,40% em junho/2022, enquanto no mês de julho/2022 seu saldo não apresentou alteração.

#### 4.1.8. Obrigações Sociais e Trabalhistas

Gráfico 7





O passivo trabalhista consolidado manteve-se estável nos meses de abril/2022 e maio/2022, registrando diminuição de 7,55% em junho/2022, seguido de aumento de 4,19% em julho/2022.

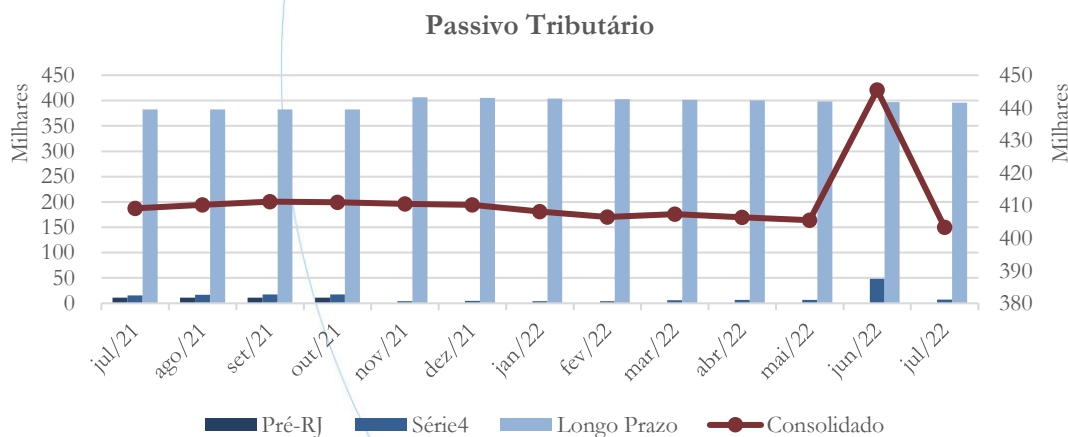
A tabela abaixo apresenta a composição do passivo trabalhista:

Descrição	fev/22	mar/22	abr/22	mai/22	jun/22	jul/22
INSS a recolher pré-RJ	2.187	2.187	2.187	2.187	2.187	2.187
FGTS a recolher pré-RJ	0	0	0	0	0	0
FGTS a Recolher pós-RJ	355	355	355	355	355	426
INSS a Recolher pós-RJ	7.595	7.595	7.595	7.595	6.829	7.151
<b>Total:</b>	<b>10.137</b>	<b>10.137</b>	<b>10.137</b>	<b>10.137</b>	<b>9.371</b>	<b>9.764</b>

No mês de julho/2022, o INSS pós-RJ representou 73,24% do passivo trabalhista da recuperanda.

#### 4.1.9. Passivo Tributário

Gráfico 8



O saldo consolidado do passivo tributário apresentou diminuição de 0,24% no mês de abril/2022 e de 0,22% em maio/2022, contabilizando aumento de 9,86% no mês





de junho/2022, enquanto no mês de julho/2022 houve diminuição de 9,46% - conforme gráfico acima.

A tabela abaixo apresenta a composição do passivo tributário por Fazenda:

Fazenda	fev/22	mar/22	abr/22	mai/22	jun/22	jul/22
Municipal	0	0	0	0	0	0
Estadual	0	0	0	0	0	0
Federal	403.536	403.841	401.921	400.555	440.622	397.784
Outros	0	0	0	0	0	0
<b>Total:</b>	<b>403.536</b>	<b>403.841</b>	<b>401.921</b>	<b>400.555</b>	<b>440.622</b>	<b>397.784</b>

Pode-se observar que 100% do passivo tributário da recuperanda encontra-se na esfera federal.

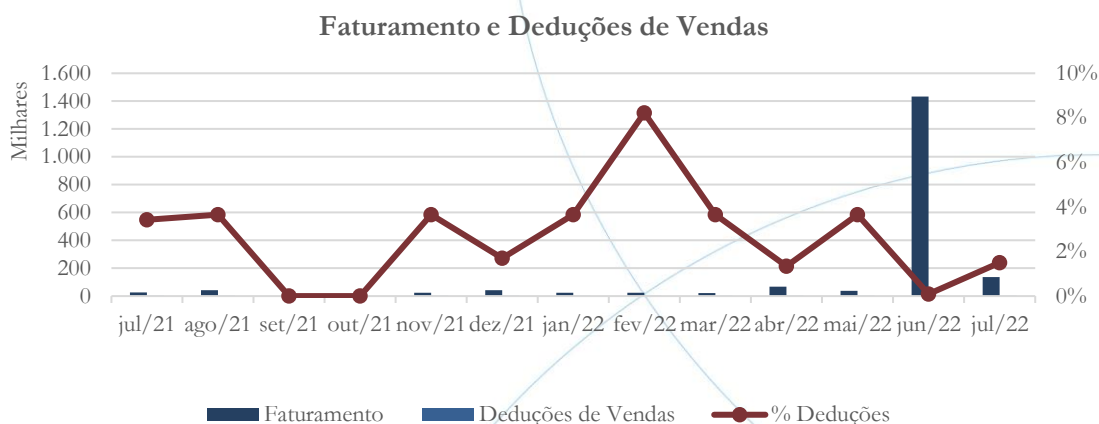
#### ***4.2. Demonstração do Resultado do Exercício***

A Demonstração do Resultado do Exercício (DRE), como relatório contábil é confeccionada junto com o Balanço Patrimonial e oferece uma síntese econômica das atividades operacionais e não operacionais permitindo visualizar assim se a empresa está gerando lucro ou prejuízo, em um determinado período.

##### **4.2.1. Faturamento e Deduções de Vendas**



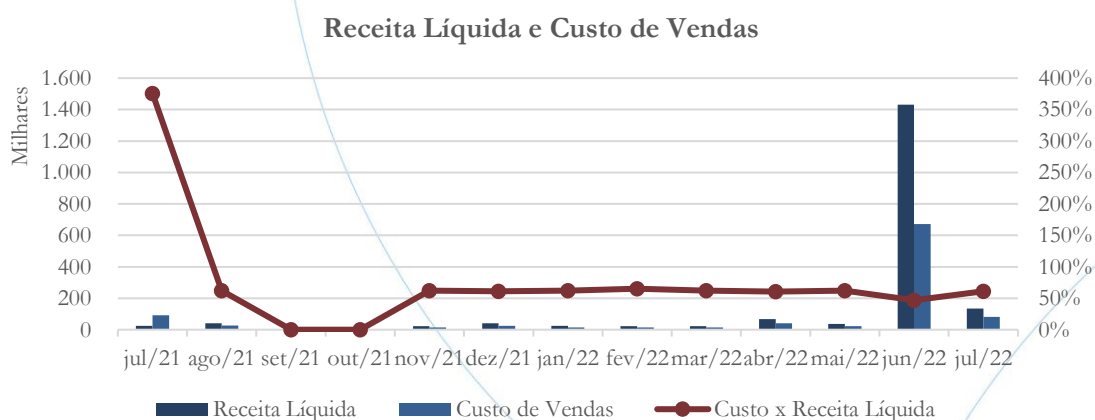
Gráfico 9



O faturamento registrou aumento de 204% no mês de abril/2022, cujo saldo passou de R\$ 68,5 mil para R\$ 38,7 mil em maio/2022, enquanto no mês de junho/2022 esse foi de R\$ 1,43 milhão, demonstrando saldo de R\$ 135,6 mil em julho/2022. As deduções de vendas registraram aumento de 12,42% no mês de abril/2022 e de 53% em maio/2022, demonstrando diminuição de 4,86% em junho/2022, enquanto em julho/2022 houve aumento de 51%, quando comparado ao mês anterior.

#### 4.2.2. Receita Líquida e Custo de Vendas

Gráfico 10

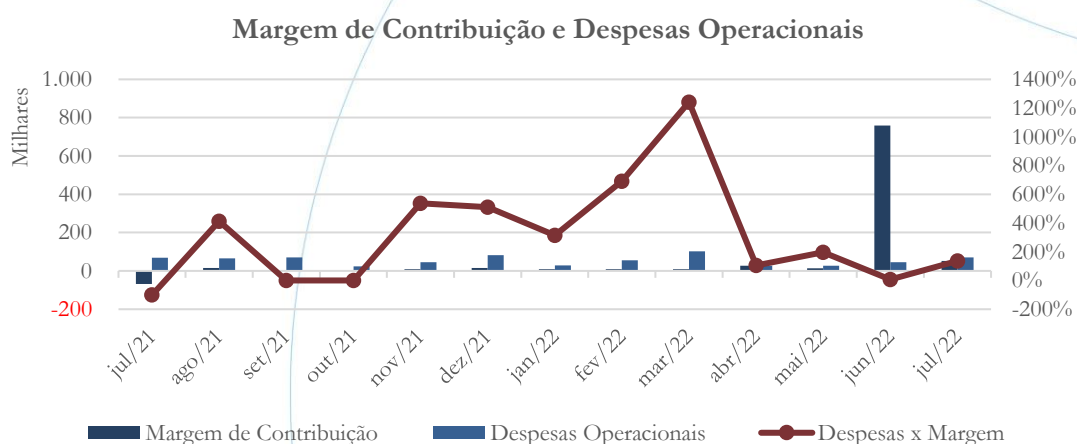




A receita líquida acompanhou o faturamento apresentando variações similares cujo destaque foi em junho/2022 cujo saldo contabilizado foi de R\$ 1,43 milhão. Vale observar que o custo de vendas também acompanhou a movimentação registrando alta de 204% no mês de abril/2022, seguido de diminuição de 43,48% em maio/2022 cujo saldo passou de R\$ 672,6 mil em junho/2022 para R\$ 81,6 mil no mês de julho/2022.

#### 4.2.3. Margem de Contribuição e Despesas Operacionais

Gráfico 11

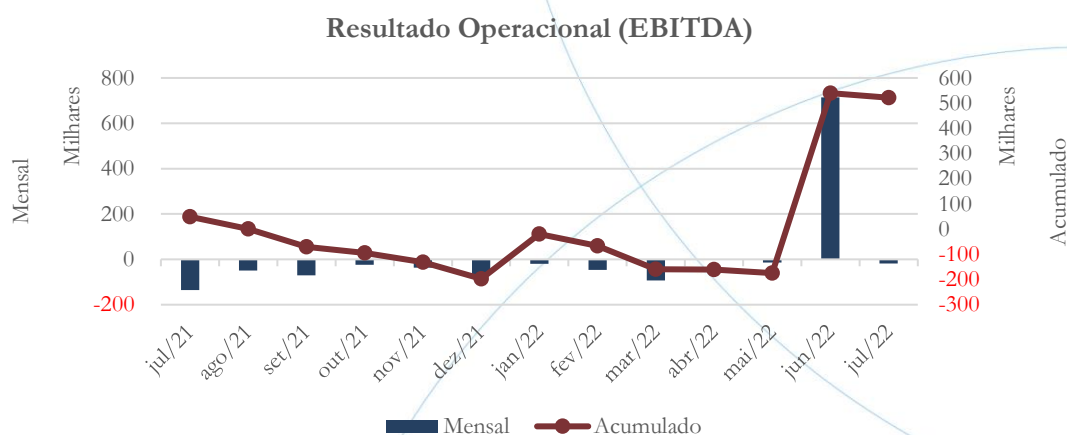


A margem de contribuição acompanhou a movimentação e variação apresentada na receita líquida e no custo de vendas, enquanto as despesas operacionais apresentaram redução de 72,67% no mês de abril/2022 e de 0,77% em maio/2022, apresentando aumento de 63,64% no mês de junho/2022, enquanto em julho/2022 houve aumento de 56,32% - conforme gráfico acima.



#### 4.2.4. Resultado Operacional

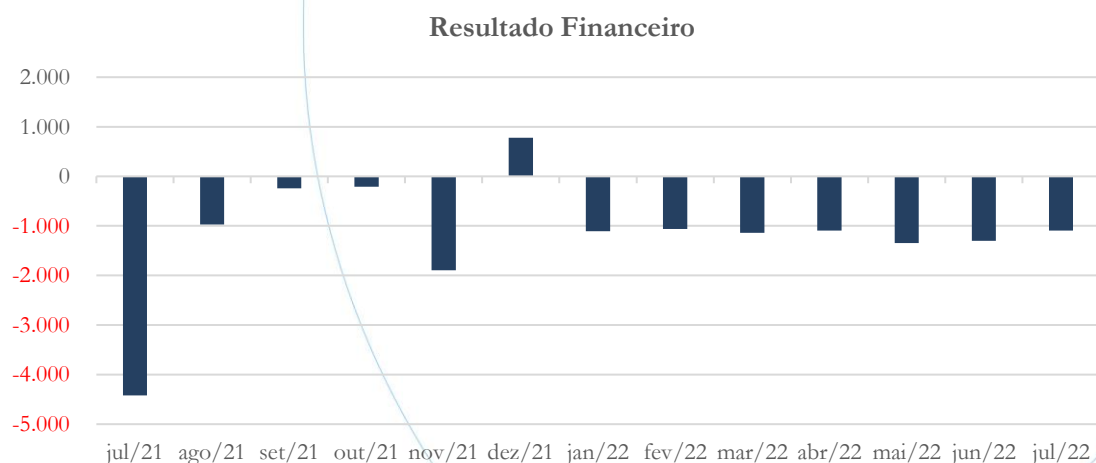
Gráfico 12



No exercício de 2022 houve lucro operacional no valor de R\$ 521,2 mil.

#### 4.2.5. Resultado Financeiro

Gráfico 13



No exercício de 2022, as despesas financeiras foram de R\$ 8,1 mil.



#### 4.2.6. Resultado Líquido

Gráfico 14



A recuperanda apresentou lucro líquido de R\$ 465,4 mil no exercício de 2022.

#### 4.3. Índices e Indicadores

Os índices e indicadores são resultados obtidos através da análise contábil da empresa, os quais fornecem informações relevantes a respeito das operações realizadas possibilitando uma melhor avaliação, via fórmulas matemáticas, na averiguação das demonstrações financeiras.

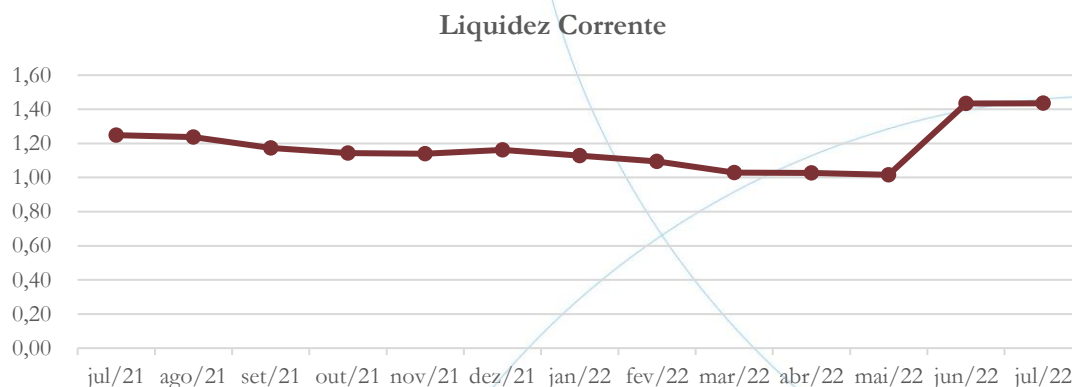
##### 4.3.1. Liquidez Corrente

A liquidez corrente<sup>10</sup> – obtida através da razão entre o ativo circulante e o passivo circulante – tem como objetivo demonstrar se a empresa está cumprindo com as obrigações imediatas, ou seja, àquelas de curto prazo.

<sup>10</sup> Quanto maior for o índice encontrado, melhor é a situação de liquidez da empresa.



Gráfico 15



Considerando os direitos e deveres a curto prazo, a empresa possuía R\$ 1,44 para cada R\$ 1,00 de dívida adquirida no mês de julho/2022.

#### 4.3.2. Liquidez Geral

Objetiva comparar a capacidade da empresa a curto e a longo prazo<sup>11</sup>. Neste sentido, quando o resultado deste for menor que 1, em tese, a empresa estaria com problemas financeiros e, conseqüentemente, apresentaria dificuldades em cumprir suas obrigações.

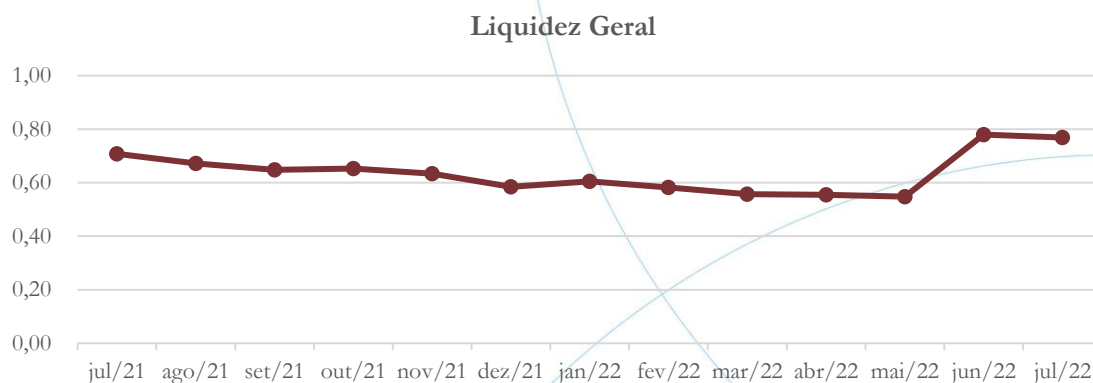
<sup>11</sup> Calcula-se a liquidez geral através da soma do ativo circulante e realizável a longo prazo dividido pela soma do passivo circulante e não circulante.





ADMINISTRAÇÃO  
JUDICIAL

Gráfico 16

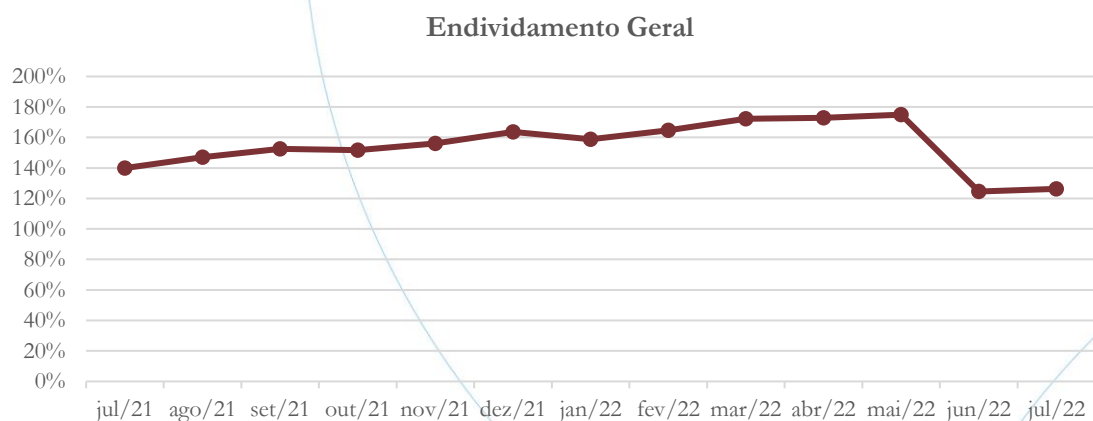


Considerando os direitos e deveres a curto e a longo prazo, no mês de julho/2022, a empresa possuía R\$ 0,77 para cada R\$ 1,00 de dívida adquirida.

#### 4.3.3. Endividamento

O objetivo deste índice é verificar o percentual de capital de terceiros que a empresa utiliza naquele período em análise. Neste sentido, quanto mais elevado for o índice, maior o grau de endividamento no andamento de suas atividades.

Gráfico 17



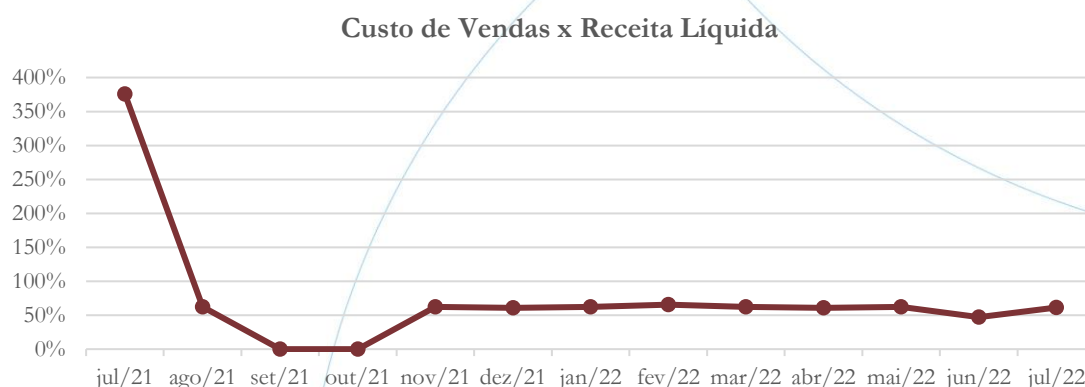


A empresa apresenta alta dependência de capital de terceiros na operação, com índice de participação de 126%, no mês de julho/2022.

#### 4.3.4. Participação do Custo de Vendas

Mostra a participação do custo de vendas na receita líquida auferida em cada período.

Gráfico 18



O custo de vendas representou 61,09% da receita líquida referente ao mês de julho/2022 – conforme o gráfico acima.

#### 4.3.5. Resultado da operação

O EBITDA (*Earnings before interests, taxes, depreciation and amortizations*) – resultado antes dos juros, impostos, depreciação e amortizações – que mede o resultado da operação. Neste sentido, este nos mostra quanto dinheiro é gerado pelos ativos operacionais.



ADMINISTRAÇÃO  
JUDICIAL

Gráfico 19

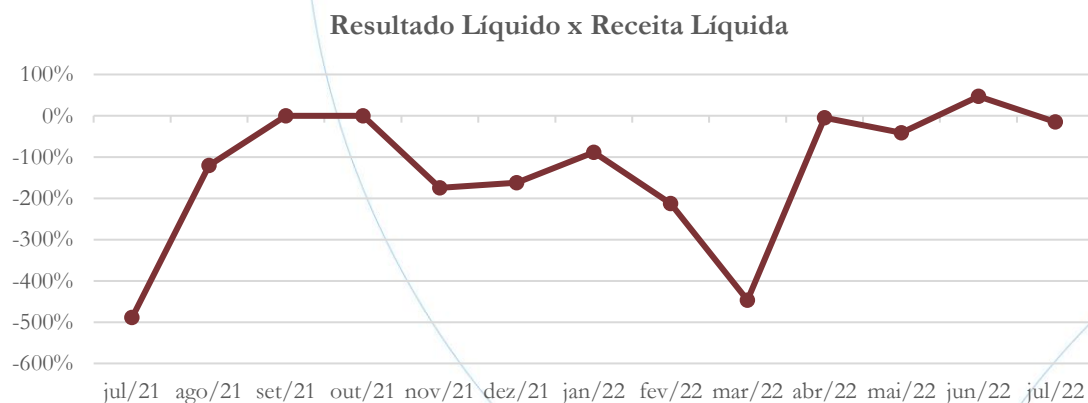


No mês de julho/2022, o índice negativo do retorno operacional foi de 13,84%.

#### 4.3.6. Retorno Líquido

O resultado líquido desconsidera todos os fatores que influenciam o resultado de uma operação, ou seja, depreciação, amortizações, juros pagos e recebidos, receitas e despesas não operacionais, impostos sobre lucro, entre outros – isto é, apresenta o lucro que o ativo realmente oferece à empresa.

Gráfico 20



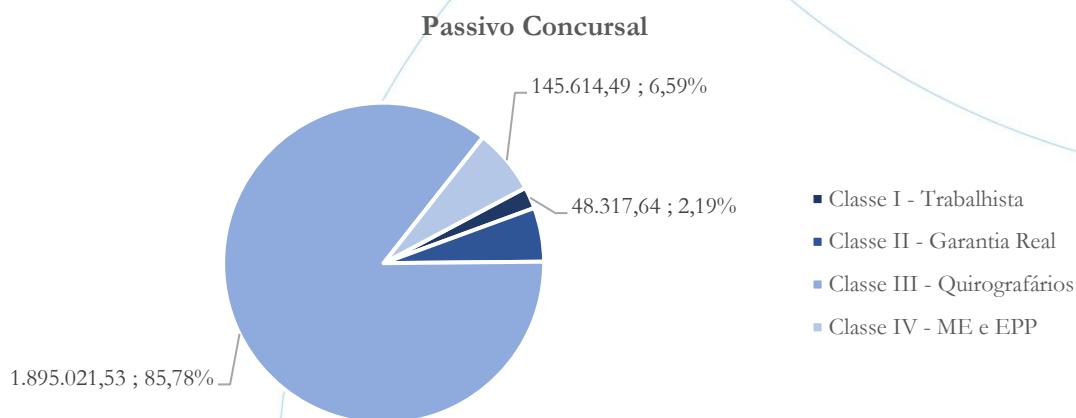


No mês de julho/2022, a recuperanda registrou retorno líquido negativo de 15,15% – conforme gráfico acima.

## 5. Passivo concursal

A recuperanda possui o seguinte passivo concursal<sup>12</sup>:

Gráfico 21



O gráfico acima representa o passivo concursal:

Classes de Credores	Quantidade de Credores	Valor do Crédito	Participação da Classe
Classe I - Trabalhista	2	48.317,64	2,19%
Classe II - Garantia Real	1	120.261,15	5,44%
Classe III - Quirografários	33	1.895.021,53	85,78%
Classe IV - ME e EPP	11	145.614,49	6,59%
<b>Total:</b>	<b>47</b>	<b>2.209.214,81</b>	<b>100,00%</b>

<sup>12</sup> Atualizado em maio/2022.



De acordo com a tabela acima, a Classe I passou a apresentar 2 credores, os quais representam 2,19% do crédito concursal, enquanto a Classe II possui um único credor – representando 5,44%. A Classe III possui 33 credores, representando 85,78%, enquanto na Classe IV apresenta 11 credores e representa 6,59% do passivo.

## **6. Análise e considerações finais**

A Biofasa, no mês de junho/2022, registrou faturamento equivalente a 83% das vendas realizadas entre o período de janeiro/2020 e maio/2022, convertendo assim o prejuízo operacional do exercício 2022 em lucro operacional, fato também refletido no resultado líquido. No mais, continuaremos acompanhando os demais meses do exercício corrente visando verificar se este se manterá.

## **7. Acompanhamento processual**

Recuperação Judicial

Processo n. 1000279-89.2020.8.26.0382



ADMINISTRAÇÃO  
JUDICIAL

04/09/2020	• Petição inicial
24/09/2020	• Deferimento do Pedido
09/10/2020	• Edital do artigo 52
24/11/2020	• Plano de Recuperação Judicial
31/05/2021	• Edital da AGC
21/07/2021	• Assembleia Geral de Credores, 1ª Chamada – Ausência de quórum
28/07/2021	• Assembleia Geral de Credores, 2ª Chamada – Aprovação do PRJ
30/09/2021	• Decisão homologatória do Plano de Recuperação Judicial



Para verificação do andamento processual acesse o site: [www.r4cempresarial.com.br](http://www.r4cempresarial.com.br)

## 8. Anexos



**Empresa:** BIOFASA AGRICOLA EIRELI**CNPJ:** 08.953.212/0001-03**Período:** 01/04/2022 a 30/04/2022 - CONSOLIDADO**Balanco Patrimonial**

<i><b>ATIVO</b></i>		<i><b>PASSIVO</b></i>	
ATIVO	1.678.331,99	PASSIVO	1.678.331,99
ATIVO CIRCULANTE	1.605.073,69	PASSIVO CIRCULANTE	1.562.919,28
DISPONIVEL	48.407,48	FORNECEDORES	1.090.433,61
Numerários	40.176,00	FORNECEDORES	1.090.433,61
CAIXA	40.176,00	FORNECEDORES NACIONAIS	703.731,91
Caixa Geral	40.176,00	MGS Comércio de Pneus Ltda - ME	505,00
BANCOS	8.231,48	Pedro Antonio Maset Junior & Cia Ltda	218.841,01
BANCOS CONTA MOVIMENTO	7.156,48	Alessandro Martins Montesino Imp.	1.674,20
Santander c/c. 13-001387-2	7.156,48	Alfa Agro Pecas Agricolas Eireli	52.116,78
TITULOS DE CAPITALIZAÇÃO	1.075,00	Sergio Freitas Assunção ME	535,00
Titulo Capitalização Santander	1.075,00	Pozenatto e Assuncao Ltda - ME	480,00
CLIENTES	211.873,49	Jose Jorge Longo ME	1.600,00
DUPLICATAS A RECEBER	211.873,49	Beta Auto Peças Eireli ME	1.020,75
DUPLICATAS A RECEBER	211.873,49	Agrofito LTDA	31.441,28
Central Energética Moreno de Mte Apraziv	99.284,80	Agro Rio Transporte e Comercio LTDA	49.972,00
Sao Manoel Comercio de Borrachas EIRELI	10.795,00	Casa Cera Materiais Ltda - ME	212,25
Coplasa Acucar e Alcool Ltda Matriz	82.332,81	Coop.dos Plantadores de Cana do Oeste	228.293,55
NB Noroeste Borracha Ind. e Com. Ltda	19.460,88	Julio Cesar Freitas & Cia Ltda	1.555,00
OUTROS CREDITOS	620.453,76	C J C Petean Adubos e Fertilizantes ME	1.560,00
OUTROS CREDITOS	620.453,76	Coop. dos Plantadores Cana Estado SP	17.812,00
ADIANTEMENTOS A FORNECEDORES	278,50	Mercantil Ind Maionchi Ltda Epp Matriz	343,00
R4C Administração Judicial Ltda	278,50	Wilquem Batista Ferreira - ME	2.950,00
TRIBUTOS A RECUPERAR / COMPENSAR	18.434,26	Agro DLM Novo Horizonte Ltda	82.222,09
ICMS a recuperar	18.434,26	Brasil Assessoria Contabil Ltda	3.768,00
OUTROS VALORES	601.741,00	Wilquem Batista Ferreira	1.250,00
Credito na Recup. Judicial Gupo Moreno	601.741,00	Catan Contabilidade	5.580,00
ESTOQUES	724.338,96	PARCEIROS PROPRIETARIOS (OUTORGANTES)	386.701,70
ESTOQUES	724.338,96	Nilton A. Freitas de Jesus e Outros	25.073,91
MERCADORIAS, PRODUTOS E INSUMOS	724.338,96	José Paulo Saes e Outros	46.612,08
Outros mat. de consumo em mãos de terc.	33.639,19	Maria Cristina Saes e Outros	68.553,25
Outros Materiais - Atividade Rural	690.699,77	Joaquim Duram e Celio T. Mello Duran	21.000,00
ATIVO NÃO CIRCULANTE	73.258,30	Jose Eduardo Spolon de Melo	47.000,00
ATIVO REALIZAVEL A LONGO PRAZO	4.273,36	Jose Mano Saes	23.964,90
OUTROS CREDITOS	4.273,36	Jose Mano Saes e Outros	11.061,26
DEPOSITOS JUDICIAIS	4.273,36	Faz.Santa Anna - Ruth M Rodrigues	47.812,10
Transferencia Judicial 20210004644387	4.273,36	Faz.Santa Anna - Imara M R Alves	47.812,10
IMOBILIZADO	68.984,94	Faz.Santa Anna - Acacia M R Oliveira	47.812,10
BENS IMOVEIS	0,00	OBRIGACOES TRABALHISTAS	2.187,16
BENS IMOVEIS	35.000,00	OBRIGACOES TRABALHISTAS	2.187,16
Propriedade Agricola	35.000,00	OBRIGACOES PREVIDENCIARIAS	2.187,16
(-) DEPRECIACÕES ACUMULADAS BENS IMÓVEIS	(35.000,00)	INSS a recolher	2.187,16
(-) Depreciacao de Bens Imoveis	(35.000,00)	PASSIVO EXTRACONCURSAL	470.298,51
BENS MÓVEIS	68.984,94	PÓS AJUIZAMENTO DA RECUPERAÇÃO JUDICIAL	470.298,51
BENS MÓVEIS	77.425,00	FORNECEDORES	350.114,37
Maquinas e equipamentos	77.425,00	Alfa Agro Peças Agricolas Eireli	24.381,74
(-) DEPRECIACOES, AMORT. E EXAUST. ACUM.	(8.440,06)	Beta Auto Peças Eireli	4.634,33
(-) Depr. Acumuladas Maq e Equipos	(8.440,06)	Giale Mec. Tratores - Giovana P Lorigjola	300,00
		Fert Solo Comercio de Produtos Agricolas	16.548,00
		Pedro Antonio Maset Junior E Cia Ltda	268.999,30
		Mercantil Ind.Maionchi Ltda EPP	347,00
		Istarmak Maquinas e Equipamentos Ltda	3.320,00
		Central Energetica Moreno De Monte Apraz	20.447,75
		Itaeté Comercio de Maq Agricolas Ltda	32,00
		Cooperativa Agricola Mista de Adamantina	414,50
		Jorge Luiz Martinez da Silva 33303021864	440,00
		Forplant Agricola Ltda - Epp	249,75
		Brancher Servicos Esportivos S/S Ltda	10.000,00
		OBRIGAÇÕES TRIBUTÁRIAS	6.492,27
		IRPJ a Recolher	1.087,57

**BRASIL ASSESSORIA CONTABIL LTDA**

Rua São Carlos 90 - São José do Rio Preto - SP - 15014-480 - Fone: (17)3235-6511

**Empresa:** BIOFASA AGRICOLA EIRELI**CNPJ:** 08.953.212/0001-03**Período:** 01/04/2022 a 30/04/2022 - CONSOLIDADO**Balanco Patrimonial**

CSLL a Recolher	978,81
Pis a Recolher	760,30
Cofins a Recolher	2.727,99
Pis/Cofins/CSLL Ret. a Recolher	194,46
IRRF a Recolher	62,74
ISSQN Retido	680,40
OBRIGAÇÕES TRABALHISTAS	2.242,20
Salários e Ordenados a Pagar	2.242,20
OBRIGAÇÕES PREVIDENCIÁRIAS	7.949,67
FGTS a Recolher	354,84
INSS a Recolher	7.594,83
CONTRATOS DE MÚTUOS	103.500,00
José Eduardo Spolon de Melo	103.500,00
PASSIVO NÃO CIRCULANTE	1.339.378,21
PASSIVO EXIGIVEL A LONGO PRAZO	1.339.378,21
EMPRESTIMOS E FINANCIAMENTOS	1.339.378,21
EMPRESTIMOS NACIONAIS	188.890,15
Empréstimo CDC - Caixa	120.261,15
Ico Tecnologia de Ativos Financeiros	68.629,00
TITULOS/PARCELAMENTOS A PAGAR	399.854,82
Parcelamento PGFN	399.854,82
CONTRATOS DE MÚTUOS	750.633,24
Carlos Reis	225.000,00
José Eduardo Spolon de Melo	160.431,40
Luciano Junior Santos	50.550,00
RAST Ind. com. Art. Caça e Pesca	100.000,00
Valcenir de Abreu	101.870,00
Marco Aurelio Severo Bueno	32.881,84
Iraci Bueno Troiano	13.500,00
Bruno Antonio Spolon de Melo	5.400,00
Gervazio Batista	3.000,00
Luis Antonio Dourado	10.000,00
Oscair Franco Vasques	8.000,00
Wilson da Cruz Souza	18.000,00
Jose Edson Franco de Lima	16.000,00
Artur Guerino Lorenzato Junior	6.000,00
PATRIMONIO LIQUIDO	(1.223.965,50)
CAPITAL SOCIAL	110.000,00
CAPITAL SOCIAL	110.000,00
CAPITAL SUBSCRITO	110.000,00
Capital social	110.000,00
RESERVAS DE LUCROS	(1.164.177,44)
RESERVAS DE LUCROS	(1.164.177,44)
RESERVAS DE LUCROS	(1.164.177,44)
Lucros ou Prejuízos Acumulados	(1.164.177,44)
RESULTADO DO EXERCICIO	(169.788,06)
RESULTADO DO EXERCICIO	(169.788,06)
RESULTADO DO EXERCICIO	(169.788,06)
Lucro ou Prejuizo do Exercicio	(169.788,06)

NEVES PAULISTA, 30 de abril de 2022.

Reconhecemos a exatidão do presente Balanço Patrimonial, cujos valores do Ativo e Passivo mais Patrimônio Líquido importam em R\$ 1.678.331,99 (um milhão, seiscentos e setenta e oito mil, trezentos e trinta e um Reais e noventa e nove Centavos)

**BRASIL ASSESSORIA CONTABIL LTDA**

Rua São Carlos 90 - São José do Rio Preto - SP - 15014-480 - Fone: (17)3235-6511

**Empresa:** BIOFASA AGRICOLA EIRELI**CNPJ:** 08.953.212/0001-03**Período:** 01/04/2022 a 30/04/2022 - CONSOLIDADO**Balanco Patrimonial**

BIOFASA AGRICOLA

EIRELI:08953212000103

Assinado de forma digital por BIOFASA  
AGRICOLA EIRELI:08953212000103  
Dados: 2022.06.06 16:04:28 -03'00'

EDUARDO

CUSTODIO:21578961807

Assinado de forma digital por EDUARDO  
CUSTODIO:21578961807  
Dados: 2022.06.06 16:04:59 -03'00'

TITULAR IRELI

MARCOS FRANCISCO JULIO

CPF: 080.692.548-58

Contador

EDUARDO CUSTODIO

TC CRC: 1SP219798/O-8

**BRASIL ASSESSORIA CONTABIL LTDA**

Rua São Carlos 90 - São José do Rio Preto - SP - 15014-480 - Fone: (17)3235-6511

<b>Empresa:</b> BIOFASA AGRICOLA EIRELI <b>CNPJ:</b> 08.953.212/0001-03 <b>Período:</b> 01/04/2022 a 30/04/2022 - CONSOLIDADO		Página: 1
<b>Demonstração do Resultado do Exercício</b>		
<b>Receitas Brutas</b>		
Venda de mercadorias - mercado interno		68.479,37 C
	Total:	68.479,37 C
<b>(-) Deduções</b>		
( - ) COFINS		758,89 D
( - ) PIS		164,43 D
	Total:	923,32 D
<b>= Receita Líquida</b>		<b>67.556,05 C</b>
<b>(-) Custos</b>		
( + ) Estoque Inicial		27.265,12 D
( + ) Compra de Mercadorias		13.866,98 D
( - ) ICMS S/ Compras		44,48 C
	Total:	41.087,62 D
<b>= Lucro Bruto</b>		<b>26.468,43 C</b>
<b>(-) Despesas Administrativas</b>		
Salários e ordenados		2.424,00 D
INSS		661,76 D
FGTS		193,92 D
Depreciacoes e amortizacoes		645,19 D
Manutenção veiculos		2.444,00 D
Despesas com cartorio		11,57 D
	Total:	6.380,44 D
<b>(-) Despesas Financeiras</b>		
Juros/Multas s/ parcelamentos		831,98 D
Despesas Bancarias		261,10 D
	Total:	1.093,08 D
<b>(-) Despesas Gerais</b>		
Servicos Tomados de Terceiros		2.091,12 D
Material de uso e consumo		10.581,36 D
Combustiveis e Lubrificantes		9.287,44 D
	Total:	21.959,92 D
<b>(-) Despesas Tributárias</b>		
Multas de mora		76,58 D
	Total:	76,58 D
<b>= Prejuízo Operacional</b>		<b>3.041,59 D</b>
<b>= Prejuízo Contábil Líquido antes da Contribuição Social</b>		<b>3.041,59 D</b>
<b>= Prejuízo Contábil Líquido antes do Imposto de Renda</b>		<b>3.041,59 D</b>
<b>= Prejuízo</b>		<b>3.041,59 D</b>
<b>= Prejuízo Líquido do Período</b>		<b>3.041,59 D</b>
NEVES PAULISTA, 30 de abril de 2022.		
BIOFASA AGRICOLA EIRELI:08953212000103		Assinado de forma digital por BIOFASA AGRICOLA EIRELI:08953212000103 Dados: 2022.06.06 16:02:52 -03'00'
TITULAR IRELI MARCOS FRANCISCO JULIO CPF: 080.692.548-58		EDUARDO CUSTODIO:21578961807 Assinado de forma digital por EDUARDO CUSTODIO:21578961807 Dados: 2022.06.06 16:02:29 -03'00'
		Contador EDUARDO CUSTODIO TC CRC: 1SP219798/O-8
<b>BRASIL ASSESSORIA CONTABIL LTDA</b> Rua São Carlos 90 - São José do Rio Preto - SP - 15014-480 - Fone: (17)3235-6511		

fls. 1571	
Página: 1	
Empresa: BIOFASA AGRICOLA EIRELI	
CNPJ: 08.953.212/0001-03	
Período: 01/05/2022 a 31/05/2022 - CONSOLIDADO	
Balanco Patrimonial	
ATIVO	PASSIVO
ATIVO	1.655.163,12
ATIVO CIRCULANTE	1.582.550,01
DISPONIVEL	57.080,87
Numerários	40.145,00
CAIXA	40.145,00
Caixa Geral	40.145,00
BANCOS	16.935,87
BANCOS CONTA MOVIMENTO	15.860,87
Santander c/c. 13-001387-2	15.860,87
TITULOS DE CAPITALIZAÇÃO	1.075,00
Titulo Capitalização Santander	1.075,00
CLIENTES	211.873,49
DUPLICATAS A RECEBER	211.873,49
DUPLICATAS A RECEBER	211.873,49
Central Energética Moreno de Mte Apraziv	99.284,80
Sao Manoel Comercio de Borrachas EIRELI	10.795,00
Coplasa Acucar e Alcool Ltda Matriz	82.332,81
NB Noroeste Borracha Ind. e Com. Ltda	19.460,88
OUTROS CREDITOS	599.024,23
OUTROS CREDITOS	599.024,23
ADIANAMENTOS A FORNECEDORES	278,50
R4C Administração Judicial Ltda	278,50
TRIBUTOS A RECUPERAR / COMPENSAR	18.434,26
ICMS a recuperar	18.434,26
OUTROS VALORES	580.311,47
Credito na Recup. Judicial Gupo Moreno	580.311,47
ESTOQUES	714.571,42
ESTOQUES	714.571,42
MERCADORIAS, PRODUTOS E INSUMOS	714.571,42
Outros mat. de consumo em mãos de terc.	33.639,19
Outros Materiais - Atividade Rural	680.932,23
ATIVO NÃO CIRCULANTE	72.613,11
ATIVO REALIZAVEL A LONGO PRAZO	4.273,36
OUTROS CREDITOS	4.273,36
DEPOSITOS JUDICIAIS	4.273,36
Transferencia Judicial 20210004644387	4.273,36
IMOBILIZADO	68.339,75
BENS IMOVEIS	0,00
BENS IMOVEIS	35.000,00
Propriedade Agricola	35.000,00
(-) DEPRECIACÕES ACUMULADAS BENS IMÓVEIS	(35.000,00)
(-) Depreciacao de Bens Imoveis	(35.000,00)
BENS MÓVEIS	68.339,75
BENS MÓVEIS	77.425,00
Maquinas e equipamentos	77.425,00
(-) DEPRECIACOES, AMORT. E EXAUST. ACUM.	(9.085,25)
(-) Depr. Acumuladas Maq e Equipots	(9.085,25)
PASSIVO	1.655.163,12
PASSIVO CIRCULANTE	1.557.689,91
FORNECEDORES	1.090.433,61
FORNECEDORES	1.090.433,61
FORNECEDORES NACIONAIS	703.731,91
MGS Comércio de Pneus Ltda - ME	505,00
Pedro Antonio Maset Junior & Cia Ltda	218.841,01
Alessandro Martins Montesino Imp.	1.674,20
Alfa Agro Pecas Agricolas Eireli	52.116,78
Sergio Freitas Assunção ME	535,00
Pozenatto e Assuncao Ltda - ME	480,00
Jose Jorge Longo ME	1.600,00
Beta Auto Peças Eireli ME	1.020,75
Agrofito LTDA	31.441,28
Agro Rio Transporte e Comercio LTDA	49.972,00
Casa Cera Materiais Ltda - ME	212,25
Coop.dos Plantadores de Cana do Oeste	228.293,55
Julio Cesar Freitas & Cia Ltda	1.555,00
C J C Petean Adubos e Fertilizantes ME	1.560,00
Coop. dos Plantadores Cana Estado SP	17.812,00
Mercantil Ind Maionchi Ltda Epp Matriz	343,00
Wilquem Batista Ferreira - ME	2.950,00
Agro DLM Novo Horizonte Ltda	82.222,09
Brasil Assessoria Contabil Ltda	3.768,00
Wilquem Batista Ferreira	1.250,00
Catan Contabilidade	5.580,00
PARCEIROS PROPRIETARIOS (OUTORGANTES)	386.701,70
Nilton A. Freitas de Jesus e Outros	25.073,91
José Paulo Saes e Outros	46.612,08
Maria Cristina Saes e Outros	68.553,25
Joaquim Duram e Celio T. Mello Duran	21.000,00
Jose Eduardo Spolon de Melo	47.000,00
Jose Mano Saes	23.964,90
Jose Mano Saes e Outros	11.061,26
Faz.Santa Anna - Ruth M Rodrigues	47.812,10
Faz.Santa Anna - Imara M R Alves	47.812,10
Faz.Santa Anna - Acacia M R Oliveira	47.812,10
OBRIGACOES TRABALHISTAS	2.187,16
OBRIGACOES TRABALHISTAS	2.187,16
OBRIGACOES PREVIDENCIARIAS	2.187,16
INSS a recolher	2.187,16
PASSIVO EXTRACONCURSAL	465.069,14
PÓS AJUIZAMENTO DA RECUPERAÇÃO JUDICIAL	465.069,14
FORNECEDORES	344.395,67
Alfa Agro Peças Agricolas Eireli	12.151,32
Beta Auto Peças Eireli	626,80
Brasil Assessoria Contábil Ltda	1.093,00
Giale Mec. Tratores - Giovana P Lorijola	800,00
Fert Solo Comercio de Produtos Agricolas	16.548,00
Pedro Antonio Maset Junior E Cia Ltda	280.385,55
Mercantil Ind.Maionchi Ltda EPP	347,00
Istarmak Maquinas e Equipamentos Ltda	1.300,00
Central Energetica Moreno De Monte Apraz	20.447,75
Itaeté Comercio de Maq Agricolas Ltda	32,00
Cooperativa Agricola Mista de Adamantina	414,50
Forplant Agricola Ltda - Epp	249,75
Brancher Servicos Esportivos S/S Ltda	10.000,00
OBRIGAÇÕES TRIBUTÁRIAS	6.981,62
IRPJ a Recolher	1.087,57
BRASIL ASSESSORIA CONTABIL LTDA	
Rua São Carlos 90 - São José do Rio Preto - SP - 15014-480 - Fone: (17)3235-6511	

Este documento é cópia do original, assinado digitalmente por MAURICIO DELLOVA DE CAMPOS e Tribunal de Justiça do Estado de São Paulo, protocolado em 09/09/2022 às 09:47 , sob o número WNPAA22700052935. Para conferir o original, acesse o site https://esaj.tjsp.jus.br/pastadigital/pg/abrirConferenciaDocumento.do, informe o processo 0000216-81.2020.8.26.0382 e código oTyyqo3.

**Empresa:** BIOFASA AGRICOLA EIRELI

**CNPJ:** 08.953.212/0001-03

**Período:** 01/05/2022 a 31/05/2022 - CONSOLIDADO

**Balanco Patrimonial**

CSLL a Recolher	978,81
Pis a Recolher	847,44
Cofins a Recolher	3.130,20
Pis/Cofins/CSLL Ret. a Recolher	194,46
IRRF a Recolher	62,74
ISSQN Retido	680,40
OBRIGAÇÕES TRABALHISTAS	2.242,20
Salários e Ordenados a Pagar	2.242,20
OBRIGAÇÕES PREVIDENCIÁRIAS	7.949,65
FGTS a Recolher	354,84
INSS a Recolher	7.594,81
CONTRATOS DE MÚTUOS	103.500,00
José Eduardo Spolon de Melo	103.500,00
PASSIVO NÃO CIRCULANTE	1.338.012,39
PASSIVO EXIGIVEL A LONGO PRAZO	1.338.012,39
EMPRESTIMOS E FINANCIAMENTOS	1.338.012,39
EMPRESTIMOS NACIONAIS	188.890,15
Empréstimo CDC - Caixa	120.261,15
Ico Tecnologia de Ativos Financeiros	68.629,00
TITULOS/PARCELAMENTOS A PAGAR	398.489,00
Parcelamento PGFN	398.489,00
CONTRATOS DE MÚTUOS	750.633,24
Carlos Reis	225.000,00
José Eduardo Spolon de Melo	160.431,40
Luciano Junior Santos	50.550,00
RAST Ind. com. Art. Caça e Pesca	100.000,00
Valcenir de Abreu	101.870,00
Marco Aurelio Severo Bueno	32.881,84
Iraci Bueno Troiano	13.500,00
Bruno Antonio Spolon de Melo	5.400,00
Gervazio Batista	3.000,00
Luis Antonio Dourado	10.000,00
Oscair Franco Vasques	8.000,00
Wilson da Cruz Souza	18.000,00
Jose Edson Franco de Lima	16.000,00
Artur Guerino Lorenzato Junior	6.000,00
PATRIMONIO LIQUIDO	(1.240.539,18)
CAPITAL SOCIAL	110.000,00
CAPITAL SOCIAL	110.000,00
CAPITAL SUBSCRITO	110.000,00
Capital social	110.000,00
RESERVAS DE LUCROS	(1.164.177,44)
RESERVAS DE LUCROS	(1.164.177,44)
RESERVAS DE LUCROS	(1.164.177,44)
Lucros ou Prejuízos Acumulados	(1.164.177,44)
RESULTADO DO EXERCICIO	(186.361,74)
RESULTADO DO EXERCICIO	(186.361,74)
RESULTADO DO EXERCICIO	(186.361,74)
Lucro ou Prejuízo do Exercício	(186.361,74)

NEVES PAULISTA, 31 de Maio de 2022.

Reconhecemos a exatidão do presente Balanço Patrimonial, cujos valores do Ativo e Passivo mais Patrimônio Líquido importam em R\$ 1.655.163,12 (um milhão, seiscentos e cinquenta e cinco mil, cento e sessenta e tres Reais e doze Centavos)

**BRASIL ASSESSORIA CONTABIL LTDA**

Rua São Carlos 90 - São José do Rio Preto - SP - 15014-480 - Fone: (17)3235-6511



**Empresa:** BIOFASA AGRICOLA EIRELI

**CNPJ:** 08.953.212/0001-03

**Período:** 01/05/2022 a 31/05/2022 - CONSOLIDADO

**Balanco Patrimonial**

BIOFASA AGRICOLA  
EIRELI:08953212000103

Assinado de forma digital por  
BIOFASA AGRICOLA  
EIRELI:08953212000103  
Dados: 2022.07.09 17:52:55 -03'00'

EDUARDO  
CUSTODIO:21578961807

Assinado de forma digital por  
EDUARDO CUSTODIO:21578961807  
Dados: 2022.07.09 17:20:23 -03'00'

TITULAR IRELI

MARCOS FRANCISCO JULIO

CPF: 080.692.548-58

Contador

EDUARDO CUSTODIO

TC CRC: 1SP219798/O-8

**BRASIL ASSESSORIA CONTABIL LTDA**

Rua São Carlos 90 - São José do Rio Preto - SP - 15014-480 - Fone: (17)3235-6511

Este documento é cópia do original, assinado digitalmente por MAURICIO DELLOVA DE CAMPOS e Tribunal de Justiça do Estado de São Paulo, protocolado em 09/09/2022 às 09:47, sob o número WNP22700052935. Para conferir o original, acesse o site <https://esaj.tjsp.jus.br/pastadigital/pg/abrirConferenciaDocumento.do>, informe o processo 0000216-81.2020.8.26.0382 e código oTyyqo3.

<b>Empresa:</b> BIOFASA AGRICOLA EIRELI <b>CNPJ:</b> 08.953.212/0001-03 <b>Período:</b> 01/05/2022 a 31/05/2022 - NÃO CONSOLIDADO		Página: 1
<b>Demonstração do Resultado do Exercício</b>		
<b>Receitas Brutas</b>		
Venda de mercadorias - mercado interno		38.703,27 C
	Total:	38.703,27 C
<b>(-) Deduções</b>		
( - ) COFINS		1.161,10 D
( - ) PIS		251,57 D
	Total:	1.412,67 D
<b>= Receita Líquida</b>		<b>37.290,60 C</b>
<b>(-) Custos</b>		
( + ) Estoque Inicial		690.699,70 D
( + ) Compra de Mercadorias		13.454,42 D
( - ) Estoque Final		680.932,16 C
	Total:	23.221,96 D
<b>= Lucro Bruto</b>		<b>14.068,64 C</b>
<b>(-) Despesas Administrativas</b>		
Salarios e ordenados		2.424,00 D
INSS		661,74 D
FGTS		193,92 D
Honorarios Contabeis		1.093,00 D
Depreciacoes e amortizacoes		645,19 D
	Total:	5.017,85 D
<b>(-) Despesas Financeiras</b>		
Juros/Multas s/ parcelamentos		838,59 D
Juros de mora		268,73 D
Despesas Bancarias		238,60 D
	Total:	1.345,92 D
<b>(-) Despesas Gerais</b>		
Servicos Tomados de Terceiros		4.571,12 D
Material de uso e consumo		253,70 C
Manutenção equipamentos		1.400,00 D
Combustiveis e Lubrificantes		17.468,15 D
	Total:	23.185,57 D
<b>= Prejuízo Operacional</b>		<b>15.480,70 D</b>
<b>= Prejuízo Contábil Líquido antes da Contribuição Social</b>		<b>15.480,70 D</b>
<b>= Prejuízo Contábil Líquido antes do Imposto de Renda</b>		<b>15.480,70 D</b>
<b>= Prejuízo</b>		<b>15.480,70 D</b>
<b>= Prejuízo Líquido do Período</b>		<b>15.480,70 D</b>
NEVES PAULISTA, 31 de Maio de 2022.		
BIOFASA AGRICOLA EIRELI:089532120001 03		Assinado de forma digital por BIOFASA AGRICOLA EIRELI:08953212000103 Dados: 2022.07.09 17:53:35 -03'00'
TITULAR IRELI MARCOS FRANCISCO JULIO CPF: 080.692.548-58		EDUARDO CUSTODIO:21578961807 Assinado de forma digital por EDUARDO CUSTODIO:21578961807 Dados: 2022.07.09 17:22:12 -03'00'
		Contador EDUARDO CUSTODIO TC CRC: 1SP219798/O-8
<b>BRASIL ASSESSORIA CONTABIL LTDA</b> Rua São Carlos 90 - São José do Rio Preto - SP - 15014-480 - Fone: (17)3235-6511		

**Empresa:** BIOFASA AGRICOLA EIRELI**CNPJ:** 08.953.212/0001-03**Período:** 01/06/2022 a 30/06/2022 - CONSOLIDADO**Balanco Patrimonial**

<i><b>ATIVO</b></i>		<i><b>PASSIVO</b></i>	
ATIVO	2.345.918,32	PASSIVO	2.345.918,32
ATIVO CIRCULANTE	2.273.950,40	PASSIVO CIRCULANTE	1.585.034,75
DISPONIVEL	19.389,38	FORNECEDORES	1.090.433,61
Numerários	15.016,40	FORNECEDORES	1.090.433,61
CAIXA	15.016,40	FORNECEDORES NACIONAIS	703.731,91
Caixa Geral	15.016,40	MGS Comércio de Pneus Ltda - ME	505,00
BANCOS	4.372,98	Pedro Antonio Maset Junior & Cia Ltda	218.841,01
BANCOS CONTA MOVIMENTO	3.297,98	Alessandro Martins Montesino Imp.	1.674,20
Santander c/c. 13-001387-2	3.297,98	Alfa Agro Pecas Agricolas Eireli	52.116,78
TITULOS DE CAPITALIZAÇÃO	1.075,00	Sergio Freitas Assunção ME	535,00
Titulo Capitalização Santander	1.075,00	Pozenatto e Assuncao Ltda - ME	480,00
CLIENTES	1.596.878,12	Jose Jorge Longo ME	1.600,00
DUPLICATAS A RECEBER	1.596.878,12	Beta Auto Peças Eireli ME	1.020,75
DUPLICATAS A RECEBER	1.596.878,12	Agrofito LTDA	31.441,28
Central Energética Moreno de Mte Apraziv	1.205.076,72	Agro Rio Transporte e Comercio LTDA	49.972,00
Sao Manoel Comercio de Borrachas EIRELI	10.795,00	Casa Cera Materiais Ltda - ME	212,25
Coplasa Acucar e Alcool Ltda Matriz	361.545,52	Coop.dos Plantadores de Cana do Oeste	228.293,55
NB Noroeste Borracha Ind. e Com. Ltda	19.460,88	Julio Cesar Freitas & Cia Ltda	1.555,00
OUTROS CREDITOS	577.604,21	C J C Petean Adubos e Fertilizantes ME	1.560,00
OUTROS CREDITOS	577.604,21	Coop. dos Plantadores Cana Estado SP	17.812,00
ADIANTEMENTOS A FORNECEDORES	278,50	Mercantil Ind Maionchi Ltda Epp Matriz	343,00
R4C Administração Judicial Ltda	278,50	Wilquem Batista Ferreira - ME	2.950,00
TRIBUTOS A RECUPERAR / COMPENSAR	18.434,26	Agro DLM Novo Horizonte Ltda	82.222,09
ICMS a recuperar	18.434,26	Brasil Assessoria Contabil Ltda	3.768,00
OUTROS VALORES	558.891,45	Wilquem Batista Ferreira	1.250,00
Credito na Recup. Judicial Gupo Moreno	558.891,45	Catan Contabilidade	5.580,00
ESTOQUES	80.078,69	PARCEIROS PROPRIETARIOS (OUTORGANTES)	386.701,70
ESTOQUES	80.078,69	Nilton A. Freitas de Jesus e Outros	25.073,91
MERCADORIAS, PRODUTOS E INSUMOS	80.078,69	José Paulo Saes e Outros	46.612,08
Outros mat. de consumo em mãos de terc.	33.639,19	Maria Cristina Saes e Outros	68.553,25
Outros Materiais - Atividade Rural	46.439,50	Joaquim Duram e Celio T. Mello Duran	21.000,00
ATIVO NÃO CIRCULANTE	71.967,92	Jose Eduardo Spolon de Melo	47.000,00
ATIVO REALIZAVEL A LONGO PRAZO	4.273,36	Jose Mano Saes	23.964,90
OUTROS CREDITOS	4.273,36	Jose Mano Saes e Outros	11.061,26
DEPOSITOS JUDICIAIS	4.273,36	Faz.Santa Anna - Ruth M Rodrigues	47.812,10
Transferencia Judicial 20210004644387	4.273,36	Faz.Santa Anna - Imara M R Alves	47.812,10
IMOBILIZADO	67.694,56	Faz.Santa Anna - Acacia M R Oliveira	47.812,10
BENS IMOVEIS	0,00	OBRIGACOES TRABALHISTAS	2.187,16
BENS IMOVEIS	35.000,00	OBRIGACOES TRABALHISTAS	2.187,16
Propriedade Agricola	35.000,00	OBRIGACOES PREVIDENCIARIAS	2.187,16
(-) DEPRECIACÕES ACUMULADAS BENS IMÓVEIS	(35.000,00)	INSS a recolher	2.187,16
(-) Depreciacao de Bens Imoveis	(35.000,00)	PASSIVO EXTRACONCURSAL	492.413,98
BENS MÓVEIS	67.694,56	PÓS AJUIZAMENTO DA RECUPERAÇÃO JUDICIAL	492.413,98
BENS MÓVEIS	77.425,00	FORNECEDORES	356.128,67
Maquinas e equipamentos	77.425,00	Alfa Agro Peças Agricolas Eireli	7.386,66
(-) DEPRECIACOES, AMORT. E EXAUST. ACUM.	(9.730,44)	Beta Auto Peças Eireli	1.616,50
(-) Depr. Acumuladas Maq e Equipos	(9.730,44)	Brasil Assessoria Contábil Ltda	1.093,00
		Giale Mec. Tratores - Giovana P Lorijola	1.200,00
		Fert Solo Comercio de Produtos Agricolas	16.548,00
		Pedro Antonio Maset Junior E Cia Ltda	292.630,20
		Mercantil Ind.Maionchi Ltda EPP	347,00
		Jose Jorge Longo ME	2.350,00
		Central Energetica Moreno De Monte Apraz	20.447,75
		Itaeté Comercio de Maq Agricolas Ltda	118,46
		Cooperativa Agricola Mista de Adamantina	2.391,10
		Brancher Servicos Esportivos S/S Ltda	10.000,00
		OBRIGAÇÕES TRIBUTÁRIAS	48.359,06
		IRPJ a Recolher	25.896,72
		CSLL a Recolher	17.615,75

**BRASIL ASSESSORIA CONTABIL LTDA**

Rua São Carlos 90 - São José do Rio Preto - SP - 15014-480 - Fone: (17)3235-6511

**Empresa:** BIOFASA AGRICOLA EIRELI

**CNPJ:** 08.953.212/0001-03

**Período:** 01/06/2022 a 30/06/2022 - CONSOLIDADO

**Balanco Patrimonial**

Pis a Recolher	835,22
Cofins a Recolher	3.073,77
Pis/Cofins/CSLL Ret. a Recolher	194,46
IRRF a Recolher	62,74
ISSQN Retido	680,40
OBRIGAÇÕES TRABALHISTAS	2.242,20
Salários e Ordenados a Pagar	2.242,20
OBRIGAÇÕES PREVIDENCIÁRIAS	7.184,05
FGTS a Recolher	354,84
INSS a Recolher	6.829,21
CONTRATOS DE MÚTUOS	78.500,00
José Eduardo Spolon de Melo	78.500,00
PASSIVO NÃO CIRCULANTE	1.336.633,20
PASSIVO EXIGIVEL A LONGO PRAZO	1.336.633,20
EMPRESTIMOS E FINANCIAMENTOS	1.336.633,20
EMPRESTIMOS NACIONAIS	188.890,15
Empréstimo CDC - Caixa	120.261,15
Ico Tecnologia de Ativos Financeiros	68.629,00
TITULOS/PARCELAMENTOS A PAGAR	397.109,81
Parcelamento PGFN	397.109,81
CONTRATOS DE MÚTUOS	750.633,24
Carlos Reis	225.000,00
José Eduardo Spolon de Melo	160.431,40
Luciano Junior Santos	50.550,00
RAST Ind. com. Art. Caça e Pesca	100.000,00
Valcenir de Abreu	101.870,00
Marco Aurelio Severo Bueno	32.881,84
Iraci Bueno Troiano	13.500,00
Bruno Antonio Spolon de Melo	5.400,00
Gervazio Batista	3.000,00
Luis Antonio Dourado	10.000,00
Oscair Franco Vasques	8.000,00
Wilson da Cruz Souza	18.000,00
Jose Edson Franco de Lima	16.000,00
Artur Guerino Lorenzato Junior	6.000,00
PATRIMONIO LIQUIDO	(575.749,63)
CAPITAL SOCIAL	110.000,00
CAPITAL SOCIAL	110.000,00
CAPITAL SUBSCRITO	110.000,00
Capital social	110.000,00
RESERVAS DE LUCROS	(1.164.177,44)
RESERVAS DE LUCROS	(1.164.177,44)
RESERVAS DE LUCROS	(1.164.177,44)
Lucros ou Prejuízos Acumulados	(1.164.177,44)
RESULTADO DO EXERCICIO	478.427,81
RESULTADO DO EXERCICIO	478.427,81
RESULTADO DO EXERCICIO	478.427,81
Lucro ou Prejuízo do Exercício	478.427,81

NEVES PAULISTA, 30 de Junho de 2022.

BIOFASA AGRICOLA  
EIRELI:08953212000103

Assinado de forma digital por BIOFASA  
AGRICOLA EIRELI:08953212000103  
Dados: 2022.08.23 09:12:08 -03'00'

EDUARDO  
CUSTODIO:21578961807

Assinado de forma digital por EDUARDO  
CUSTODIO:21578961807  
Dados: 2022.08.23 09:14:38 -03'00'

TITULAR IRELI  
MARCOS FRANCISCO JULIO  
CPF: 080.692.548-58

Contador  
EDUARDO CUSTODIO  
TC CRC: 1SP219798/O-8

**BRASIL ASSESSORIA CONTABIL LTDA**

Rua São Carlos 90 - São José do Rio Preto - SP - 15014-480 - Fone: (17)3235-6511

Este documento é cópia do original, assinado digitalmente por MAURICIO DELLOVA DE CAMPOS e Tribunal de Justiça do Estado de São Paulo, protocolado em 09/09/2022 às 09:47, sob o número WNP/A22700052935. Para conferir o original, acesse o site <https://esaj.tjsp.jus.br/pastadigital/pg/abrirConferenciaDocumento.do>, informe o processo 0000216-81.2020.8.26.0382 e código tv0EoNB5.

<b>Empresa:</b> BIOFASA AGRICOLA EIRELI <b>CNPJ:</b> 08.953.212/0001-03 <b>Período:</b> 01/06/2022 a 30/06/2022 - CONSOLIDADO		Página: 1
<b>Demonstração do Resultado do Exercício</b>		
<b>Receitas Brutas</b>		
Venda de mercadorias - mercado interno		1.433.274,43 C
	Total:	1.433.274,43 C
<b>(-) Deduções</b>		
( - ) COFINS		1.104,67 D
( - ) PIS		239,35 D
	Total:	1.344,02 D
<b>= Receita Líquida</b>		<b>1.431.930,41 C</b>
<b>(-) Custos</b>		
( + ) Estoque Inicial		680.932,23 D
( + ) Compra de Mercadorias		38.106,25 D
( - ) Estoque Final		46.439,50 C
	Total:	672.598,98 D
<b>= Lucro Bruto</b>		<b>759.331,43 C</b>
<b>(-) Despesas Administrativas</b>		
Salarios e ordenados		2.424,00 D
INSS		661,74 D
FGTS		193,92 D
Honorarios Contabeis		200,00 D
Depreciacoes e amortizacoes		645,19 D
	Total:	4.124,85 D
<b>(-) Despesas Financeiras</b>		
Juros/Multas s/ parcelamentos		846,84 D
Multas s/ impostos		218,04 D
Despesas Bancarias		238,60 D
	Total:	1.303,48 D
<b>(-) Despesas Gerais</b>		
Servicos Tomados de Terceiros		3.184,12 D
Manutenção veiculos		2.350,00 D
Material de uso e consumo		6.963,46 D
Combustiveis e Lubrificantes		17.414,87 D
	Total:	29.912,45 D
<b>(-) Despesas Tributárias</b>		
Multas de mora		257,43 D
Taxa Aplacana		11.447,33 D
	Total:	11.704,76 D
<b>= Lucro Operacional</b>		<b>712.285,89 C</b>
<b>= Lucro Contábil Líquido antes da Contribuição Social</b>		<b>712.285,89 C</b>
<b>(-) Contribuição Social</b>		
Provisao para Contribuicao Social L. Liq		16.636,94 D
	Total:	16.636,94 D
<b>= Lucro Contábil Líquido antes do Imposto de Renda</b>		<b>695.648,95 C</b>
<b>(-) Imposto de Renda</b>		
Provisao para Imposto de Renda		24.809,15 D
	Total:	24.809,15 D
<b>= Lucro</b>		<b>670.839,80 C</b>
<b>= Lucro Líquido do Período</b>		<b>670.839,80 C</b>
NEVES PAULISTA, 30 de Junho de 2022.		
<b>BRASIL ASSESSORIA CONTABIL LTDA</b> Rua São Carlos 90 - São José do Rio Preto - SP - 15014-480 - Fone: (17)3235-6511		

**Empresa:** BIOFASA AGRICOLA EIRELI

Página: 2

**CNPJ:** 08.953.212/0001-03**Período:** 01/06/2022 a 30/06/2022 - CONSOLIDADO**Demonstração do Resultado do Exercício**BIOFASA AGRICOLA  
EIRELI:08953212000103Assinado de forma digital por BIOFASA  
AGRICOLA EIRELI:08953212000103  
Dados: 2022.08.23 09:13:32 -03'00'

TITULAR IRELI

MARCOS FRANCISCO JULIO

CPF: 080.692.548-58

EDUARDO  
CUSTODIO:21578961807Assinado de forma digital por EDUARDO  
CUSTODIO:21578961807  
Dados: 2022.08.23 09:15:39 -03'00'

Contador

EDUARDO CUSTODIO

TC CRC: 1SP219798/O-8

**BRASIL ASSESSORIA CONTABIL LTDA**

Rua São Carlos 90 - São José do Rio Preto - SP - 15014-480 - Fone: (17)3235-6511



Empresa: BIOFASA AGRICOLA EIRELI

CNPJ: 08.953.212/0001-03

Período: 01/07/2022 a 31/07/2022 - CONSOLIDADO

fls. 1579

Página: 1

Balanco Patrimonial

ATIVO		PASSIVO	
ATIVO	2.274.425,92	PASSIVO	2.274.425,92
ATIVO CIRCULANTE	2.203.103,19	PASSIVO CIRCULANTE	1.535.171,69
DISPONIVEL	753.659,08	FORNECEDORES	1.090.433,61
Numerários	15.005,90	FORNECEDORES	1.090.433,61
CAIXA	15.005,90	FORNECEDORES NACIONAIS	703.731,91
Caixa Geral	15.005,90	MGS Comércio de Pneus Ltda - ME	505,00
BANCOS	738.653,18	Pedro Antonio Maset Junior & Cia Ltda	218.841,01
BANCOS CONTA MOVIMENTO	737.578,18	Alessandro Martins Montesino Imp.	1.674,20
Santander c/c. 13-001387-2	737.578,18	Alfa Agro Pecas Agricolas Eireli	52.116,78
TITULOS DE CAPITALIZAÇÃO	1.075,00	Sergio Freitas Assunção ME	535,00
Titulo Capitalização Santander	1.075,00	Pozenatto e Assuncao Ltda - ME	480,00
CLIENTES	446.846,81	Jose Jorge Longo ME	1.600,00
DUPLICATAS A RECEBER	446.846,81	Beta Auto Peças Eireli ME	1.020,75
DUPLICATAS A RECEBER	446.846,81	Agrofito LTDA	31.441,28
Central Energética Moreno de Mte Apraziv	306.572,96	Agro Rio Transporte e Comercio LTDA	49.972,00
Sao Manoel Comercio de Borrachas EIRELI	10.795,00	Casa Cera Materiais Ltda - ME	212,25
Coplasa Acucar e Alcool Ltda Matriz	93.124,99	Coop.dos Plantadores de Cana do Oeste	228.293,55
NB Noroeste Borracha Ind. e Com. Ltda	36.353,86	Julio Cesar Freitas & Cia Ltda	1.555,00
OUTROS CREDITOS	558.280,24	C J C Petean Adubos e Fertilizantes ME	1.560,00
OUTROS CREDITOS	558.280,24	Coop. dos Plantadores Cana Estado SP	17.812,00
ADIANAMENTOS A FORNECEDORES	278,50	Mercantil Ind Maionchi Ltda Epp Matriz	343,00
R4C Administração Judicial Ltda	278,50	Wilquem Batista Ferreira - ME	2.950,00
TRIBUTOS A RECUPERAR / COMPENSAR	20.487,90	Agro DLM Novo Horizonte Ltda	82.222,09
ICMS a recuperar	20.487,90	Brasil Assessoria Contabil Ltda	3.768,00
OUTROS VALORES	537.513,84	Wilquem Batista Ferreira	1.250,00
Credito na Recup. Judicial Gupo Moreno	537.513,84	Catan Contabilidade	5.580,00
ESTOQUES	444.317,06	PARCEIROS PROPRIETARIOS (OUTORGANTES)	386.701,70
ESTOQUES	444.317,06	Nilton A. Freitas de Jesus e Outros	25.073,91
MERCADORIAS, PRODUTOS E INSUMOS	444.317,06	José Paulo Saes e Outros	46.612,08
Outros mat. de consumo em mãos de terc.	397.877,56	Maria Cristina Saes e Outros	68.553,25
Outros Materiais - Atividade Rural	46.439,50	Joaquim Duram e Celio T. Mello Duran	21.000,00
ATIVO NÃO CIRCULANTE	71.322,73	Jose Eduardo Spolon de Melo	47.000,00
ATIVO REALIZAVEL A LONGO PRAZO	4.273,36	Jose Mano Saes	23.964,90
OUTROS CREDITOS	4.273,36	Jose Mano Saes e Outros	11.061,26
DEPOSITOS JUDICIAIS	4.273,36	Faz.Santa Anna - Ruth M Rodrigues	47.812,10
Transferencia Judicial 20210004644387	4.273,36	Faz.Santa Anna - Imara M R Alves	47.812,10
IMOBILIZADO	67.049,37	Faz.Santa Anna - Acacia M R Oliveira	47.812,10
BENS IMOVEIS	0,00	OBRIGACOES TRABALHISTAS	2.187,16
BENS IMOVEIS	35.000,00	OBRIGACOES TRABALHISTAS	2.187,16
Propriedade Agricola	35.000,00	OBRIGACOES PREVIDENCIARIAS	2.187,16
(-) DEPRECIACÕES ACUMULADAS BENS IMÓVEIS	(35.000,00)	INSS a recolher	2.187,16
(-) Depreciacao de Bens Imoveis	(35.000,00)	PASSIVO EXTRACONCURSAL	442.550,92
BENS MÓVEIS	67.049,37	PÓS AJUIZAMENTO DA RECUPERAÇÃO JUDICIAL	442.550,92
BENS MÓVEIS	77.425,00	FORNECEDORES	348.804,68
Maquinas e equipamentos	77.425,00	Alfa Agro Peças Agricolas Eireli	2.977,11
(-) DEPRECIACOES, AMORT. E EXAUST. ACUM.	(10.375,63)	Beta Auto Peças Eireli	578,50
(-) Depr. Acumuladas Maq e Equipotos	(10.375,63)	Brasil Assessoria Contábil Ltda	1.093,00
		Giale Mec. Tratores - Giovana P Lorigjola	1.200,00
		Fert Solo Comercio de Produtos Agricolas	16.548,00
		Pedro Antonio Maset Junior E Cia Ltda	290.091,82
		Mercantil Ind.Maionchi Ltda EPP	347,00
		Jose Jorge Longo ME	1.175,00
		Rapido Diesel Comercio de Peças p/ Autos	3.900,00
		Central Energetica Moreno De Monte Apraz	20.447,75
		Itaeté Comercio de Maq Agricolas Ltda	32,00
		Cooperativa Agricola Mista de Adamantina	414,50
		Brancher Servicos Esportivos S/S Ltda	10.000,00
		OBRIGAÇÕES TRIBUTÁRIAS	7.598,41
		IRPJ a Recolher	1.087,57

BRASIL ASSESSORIA CONTABIL LTDA

Rua São Carlos 90 - São José do Rio Preto - SP - 15014-480 - Fone: (17)3235-6511

Este documento é cópia do original, assinado digitalmente por MAURICIO DELLOVA DE CAMPOS e Tribunal de Justiça do Estado de São Paulo, protocolado em 09/09/2022 às 09:47 , sob o número WNPAA22700052935. Para conferir o original, acesse o site <https://esaj.tjsp.jus.br/pastadigital/pg/abrirConferenciaDocumento.do>, informe o processo 0000216-81.2020.8.26.0382 e código 4dMl6TOK.

**Empresa:** BIOFASA AGRICOLA EIRELI**CNPJ:** 08.953.212/0001-03**Período:** 01/07/2022 a 31/07/2022 - CONSOLIDADO**Balanco Patrimonial**

CSLL a Recolher	978,81
Pis a Recolher	957,28
Cofins a Recolher	3.637,15
Pis/Cofins/CSLL Ret. a Recolher	194,46
IRRF a Recolher	62,74
ISSQN Retido	680,40
OBRIGAÇÕES TRABALHISTAS	71,18
Salários e Ordenados a Pagar	71,18
OBRIGAÇÕES PREVIDENCIÁRIAS	7.576,65
FGTS a Recolher	425,74
INSS a Recolher	7.150,91
CONTRATOS DE MÚTUOS	78.500,00
José Eduardo Spolon de Melo	78.500,00
PASSIVO NÃO CIRCULANTE	1.335.240,75
PASSIVO EXIGIVEL A LONGO PRAZO	1.335.240,75
EMPRESTIMOS E FINANCIAMENTOS	1.335.240,75
EMPRESTIMOS NACIONAIS	188.890,15
Empréstimo CDC - Caixa	120.261,15
Ico Tecnologia de Ativos Financeiros	68.629,00
TITULOS/PARCELAMENTOS A PAGAR	395.717,36
Parcelamento PGFN	395.717,36
CONTRATOS DE MÚTUOS	750.633,24
Carlos Reis	225.000,00
José Eduardo Spolon de Melo	160.431,40
Luciano Junior Santos	50.550,00
RAST Ind. com. Art. Caça e Pesca	100.000,00
Valcenir de Abreu	101.870,00
Marco Aurelio Severo Bueno	32.881,84
Iraci Bueno Troiano	13.500,00
Bruno Antonio Spolon de Melo	5.400,00
Gervazio Batista	3.000,00
Luis Antonio Dourado	10.000,00
Oscair Franco Vasques	8.000,00
Wilson da Cruz Souza	18.000,00
Jose Edson Franco de Lima	16.000,00
Artur Guerino Lorenzato Junior	6.000,00
PATRIMONIO LIQUIDO	(595.986,52)
CAPITAL SOCIAL	110.000,00
CAPITAL SOCIAL	110.000,00
CAPITAL SUBSCRITO	110.000,00
Capital social	110.000,00
RESERVAS DE LUCROS	(1.164.177,44)
RESERVAS DE LUCROS	(1.164.177,44)
RESERVAS DE LUCROS	(1.164.177,44)
Lucros ou Prejuízos Acumulados	(1.164.177,44)
RESULTADO DO EXERCICIO	458.190,92
RESULTADO DO EXERCICIO	458.190,92
RESULTADO DO EXERCICIO	458.190,92
Lucro ou Prejuizo do Exercício	458.190,92

NEVES PAULISTA, 31 de Julho de 2022.

Reconhecemos a exatidão do presente Balanço Patrimonial, cujos valores do Ativo e Passivo mais Patrimônio Líquido importam em R\$ 2.274.425,92 (dois milhoes, duzentos e setenta e quatro mil, quatrocentos e vinte e cinco Reais e noventa e dois Centavos)

**BRASIL ASSESSORIA CONTABIL LTDA**

Rua São Carlos 90 - São José do Rio Preto - SP - 15014-480 - Fone: (17)3235-6511

**Empresa:** BIOFASA AGRICOLA EIRELI

Página: 3

**CNPJ:** 08.953.212/0001-03**Período:** 01/07/2022 a 31/07/2022 - CONSOLIDADO**Balanco Patrimonial****BIOFASA AGRICOLA**  
**EIRELI:08953212000103**Assinado de forma digital por BIOFASA  
AGRICOLA EIRELI:08953212000103  
Dados: 2022.08.23 08:58:38 -03'00'

TITULAR IRELI

MARCOS FRANCISCO JULIO

CPF: 080.692.548-58

**EDUARDO**  
**CUSTODIO:21578961807**Assinado de forma digital por  
EDUARDO CUSTODIO:21578961807  
Dados: 2022.08.23 09:02:27 -03'00'

Contador

EDUARDO CUSTODIO

TC CRC: 1SP219798/O-8

**BRASIL ASSESSORIA CONTABIL LTDA**

Rua São Carlos 90 - São José do Rio Preto - SP - 15014-480 - Fone: (17)3235-6511

<b>Empresa:</b> BIOFASA AGRICOLA EIRELI <b>CNPJ:</b> 08.953.212/0001-03 <b>Período:</b> 01/07/2022 a 31/07/2022 - CONSOLIDADO		Página: 1
<b>Demonstração do Resultado do Exercício</b>		
<b>Receitas Brutas</b>		
Venda de mercadorias - mercado interno		135.647,40 C
	Total:	135.647,40 C
<b>(-) Deduções</b>		
( - ) COFINS		1.668,05 D
( - ) PIS		361,41 D
	Total:	2.029,46 D
<b>= Receita Líquida</b>		<b>133.617,94 C</b>
<b>(-) Custos</b>		
( + ) Estoque Inicial		84.939,17 D
( + ) Compra de Mercadorias		396.614,41 D
( - ) ICMS S/ Compras		2.053,64 C
( - ) Estoque Final		397.877,56 C
	Total:	81.622,38 D
<b>= Lucro Bruto</b>		<b>51.995,56 C</b>
<b>(-) Despesas Administrativas</b>		
Salarios e ordenados		78,20 D
Ferias		3.232,00 D
INSS		903,70 D
FGTS		264,82 D
Honorarios Contabeis		1.093,00 D
Depreciacoes e amortizacoes		645,19 D
Honorarios Advocaticios		50.671,32 D
	Total:	56.888,23 D
<b>(-) Despesas Financeiras</b>		
Juros/Multas s/ parcelamentos		854,99 D
Despesas Bancarias		238,60 D
	Total:	1.093,59 D
<b>(-) Despesas Gerais</b>		
Servicos Tomados de Terceiros		2.791,12 D
Material de uso e consumo		9.273,71 D
Combustiveis e Lubrificantes		2.951,68 D
	Total:	15.016,51 D
<b>(-) Despesas Tributárias</b>		
Taxa Aplacana		765,88 C
	Total:	765,88 C
<b>= Prejuízo Operacional</b>		<b>20.236,89 D</b>
<b>= Prejuízo Contábil Líquido antes da Contribuição Social</b>		<b>20.236,89 D</b>
<b>= Prejuízo Contábil Líquido antes do Imposto de Renda</b>		<b>20.236,89 D</b>
<b>= Prejuízo</b>		<b>20.236,89 D</b>
<b>= Prejuízo Líquido do Período</b>		<b>20.236,89 D</b>
NEVES PAULISTA, 31 de Julho de 2022.		
BIOFASA AGRICOLA EIRELI:08953212000103		Assinado de forma digital por BIOFASA AGRICOLA EIRELI:08953212000103 Dados: 2022.08.23 09:00:34 -03'00'
TITULAR IRELI MARCOS FRANCISCO JULIO CPF: 080.692.548-58		EDUARDO CUSTODIO:21578961807 Assinado de forma digital por EDUARDO CUSTODIO:21578961807 Dados: 2022.08.23 09:03:08 -03'00'
		Contador EDUARDO CUSTODIO TC CRC: ISP219798/O-8
<b>BRASIL ASSESSORIA CONTABIL LTDA</b> Rua São Carlos 90 - São José do Rio Preto - SP - 15014-480 - Fone: (17)3235-6511		