



**EXCELENTÍSSIMA SENHORA DOUTORA JUÍZA DE DIREITO DA VARA
ÚNICA DA COMARCA DE NEVES PAULISTA – ESTADO DE SÃO PAULO**

Processo sob nº 0000216-81.2020.8.26.0382

Incidente de Exibição de Documento ou Coisa Cível

R4C – ADMINISTRAÇÃO JUDICIAL LTDA., regularmente nomeada *Administradora Judicial* nos autos do Pedido de Recuperação Judicial da empresa **BIOFASA AGRÍCOLA – EIRELI – EM RECUPERAÇÃO JUDICIAL**, vem, respeitosamente, à presença de Vossa Excelência, em conformidade ao disposto no artigo 22, inciso II, alínea “c” da Lei nº 11.101/05, requerer a juntada aos autos do **Relatório Mensal de Atividades** da Recuperanda, relativo ao mês de agosto/22 a novembro/22, bem como documentos anexos referentes ao mesmo período.

Termos em que, pede deferimento.

Campinas, 11 de janeiro de 2023.

R4C – ADMINISTRAÇÃO JUDICIAL LTDA.

Maurício Dellova de Campos

OAB/SP nº 183.917

Arthur Fonseca Cesarini

OAB/SP nº 345.711

Felipe Rodrigues Medeiros

OAB/SP nº 468.865



ADMINISTRAÇÃO
JUDICIAL

Relatório Mensal de Atividades

Biofasa Agrícola Eireli

Novembro/2022



Sumário

1. INTRODUÇÃO.....	5
2. DO CENÁRIO ECONÔMICO E DA SITUAÇÃO DA EMPRESA.....	6
2.1. ASPECTOS CONJUNTURAIS E CONTEXTO SETORIAL.....	6
2.2. A SITUAÇÃO DA RECUPERANDA.....	9
3. VISÃO GERAL DA RECUPERANDA.....	9
3.1. DO SEGMENTO DE ATUAÇÃO	10
3.2. DA RELAÇÃO DE ESTABELECIMENTOS E FILIAIS.....	10
3.3. DA COMPOSIÇÃO SOCIETÁRIA	12
3.4. DA ESTRUTURA ORGANIZACIONAL.....	12
4. INFORMAÇÕES ECONÔMICAS E CONTÁBEIS.....	12
4.1. BALANÇO PATRIMONIAL	13
4.1.1. Disponível	13
4.1.2. Contas a Receber	14
4.1.3. Estoques.....	15
4.1.4. Investimentos	16
4.1.5. Imobilizado	16
4.1.6. Fornecedores.....	17
4.1.7. Empréstimos e Financiamentos	17
4.1.8. Obrigações Sociais e Trabalhistas.....	18
4.1.9. Passivo Tributário.....	19
4.2. DEMONSTRAÇÃO DO RESULTADO DO EXERCÍCIO	20
4.2.1. Faturamento e Deduções de Vendas	20
4.2.2. Receita Líquida e Custo de Vendas.....	21
4.2.3. Margem de Contribuição e Despesas Operacionais.....	21
4.2.4. Resultado Operacional.....	22
4.2.5. Resultado Financeiro	23
4.2.6. Resultado Líquido.....	23
4.3. ÍNDICES E INDICADORES	24
4.3.1. Liquidez Corrente.....	24
4.3.2. Liquidez Geral.....	25
4.3.3. Endividamento	25

ADMINISTRAÇÃO
JUDICIAL

4.3.4.	Participação do Custo de Vendas	26
4.3.5.	Resultado da operação	27
4.3.6.	Retorno Líquido	27
5.	PASSIVO CONCURSAL	28
6.	ANÁLISE E CONSIDERAÇÕES FINAIS	29
7.	ACOMPANHAMENTO PROCESSUAL	29
8.	ANEXOS.....	30



Glossário

Biofasa	Biofasa – Agrícola Eireli
DRE	Demonstrativo de Resultado do Exercício
BP	Balanço Patrimonial
DFC	Demonstração de Fluxo de Caixa
Receita Bruta ou Faturamento	Todas as receitas operacionais auferidas pela empresa em um determinado período, incluindo impostos, comissões, etc.
Receita Líquida	Se trata do faturamento ou receita bruta depois de deduzidos os impostos, devoluções e comissões, sendo esta última de acordo com a política da empresa.
Custo de Vendas	São os gastos diretamente ligados a produção, como matéria-prima, materiais auxiliares e mão-de-obra direta.
Margem de Contribuição	Por margem de contribuição entende-se o valor que a operação da empresa gera após deduzir os impostos e os custos de vendas. Esse valor deve ser suficiente para cobrir as despesas da empresa e gerar retorno aos sócios.
EBITDA	O EBITDA (<i>Earnings before interests, taxes, depreciation and amortizations</i>) – resultado antes dos juros, impostos, depreciação e amortizações – representa a geração operacional de caixa da empresa, isto é, o quanto a empresa consegue gerar de recursos apenas em suas atividades operacionais e, por isso, também é chamado de resultado operacional.
Resultado Financeiro	É a diferença entre as despesas financeiras da empresa, que podem ser provenientes de juros pagos sobre empréstimos, descontos de duplicatas, variação cambial, entre outras operações; e ganhos obtidos no mercado financeiro. Não é um resultado ligado diretamente a operação executada pela empresa.
Resultado Não Operacional	É a diferença entre ganhos e despesas referentes a fatos não ligados a operação da empresa, como aluguéis, venda de um imóvel ou ativo imobilizado.
Resultado Líquido	Se trata de resultado final da empresa, depois de contabilizado todos os fatores ocorridos no exercício.

Biofasa – Agrícola Eireli

1. Introdução

O presente relatório foi elaborado com o objetivo primordial de demonstrar – nos termos da Lei nº 11.101/2005 – Lei de Recuperação de Empresas e Falência – as bases financeiras, operacionais e estratégicas em direção à desejada superação da sua crise, de forma a resguardar e maximizar sua função social, seja como entidade geradora de bens e recursos, seja como provedora de empregos e tributos resguardando também os interesses da comunidade de credores.

Neste sentido, a presente análise sumária sintetiza, observa e relata a capacidade financeira da empresa a partir de informações disponibilizadas exclusivamente pela recuperanda, não sendo neste momento factíveis de verificação por esta Perita. Confiamos, portanto, na qualidade, completude, rigorosidade e precisão de tais informações¹.

Cabe ressaltar ainda que o relatório leva em consideração outras variáveis de cunho não apenas micro, mas também macroeconômico.

Com base nos dados que aqui serão apresentados, verificaremos ou não a capacidade da empresa, no presente momento e contexto, de honrar suas responsabilidades,

¹ Tendo em vista a presunção de boa-fé e correção por parte da recuperanda, especialmente por tratar-se de ato que é processado em juízo, submetido, portanto, ao ministério do Poder Judiciário, eis que os relatórios mensais são elaborados por esta Administradora Judicial a partir de informações fornecidas pela Recuperanda, de modo que esta deve estar ciente de que tem exclusiva responsabilidade pela higidez, correção técnica e veracidade da documentação disponibilizada. Assim, esta auxiliar do juízo não hesitará em adotar as medidas cabíveis caso constatare qualquer indício de fraude na concepção da documentação que serve de base à elaboração dos relatórios mensais.

tendo em vista o processo de Recuperação Judicial, em especial em face de seus credores.

O atual relatório retrata exclusivamente as informações disponibilizadas, pelas recuperandas, entre os meses de janeiro/2022 a novembro/2022.

2. Do cenário econômico e da situação da empresa

O objetivo desse tópico é abordar as principais informações sobre a economia, suas projeções, bem como a situação setorial específica da recuperanda visando assim uma melhor compreensão.

Na sequência apresentaremos um resumo da situação da recuperanda².

2.1. Aspectos conjunturais e contexto setorial

A atividade empresarial³ é organizada para a produção, circulação de bens ou de serviços e, como atividade econômica está sujeita a diversos riscos – internos e externos – que podem levar uma empresa a situação de crise econômico-financeira.

Neste sentido, além da análise econômico-financeira baseada nas demonstrações contábeis disponibilizadas pelas recuperandas, importa trazer à evidência uma breve análise da conjuntura econômica, bem como, da atual situação do setor desenvolvido.

² Detalhado pela própria recuperanda.

³ Negrão, Ricardo. Direito empresarial: estudo unificado. 5 ed. rev. – São Paulo, 2014.



Segundo o relatório Focus do Banco Central divulgado na data de 09/01/2023 estima-se que o PIB brasileiro crescerá 3,03% neste ano. Para o mercado financeiro, a previsão para 2023 passou de 0,80% para 0,78%.

A previsão para o câmbio⁴ é de R\$ 5,25/US\$⁵. Para o ano de 2023, os investidores estimam que o câmbio fique em R\$ 5,28/US\$ – informação também relevante, haja vista que várias empresas estão sujeitas à sua variação, afetando assim o seu resultado.

Outra informação importante para àquelas que exportam seus produtos ao resto do mundo, diz respeito a Balança Comercial. A expectativa de superávit para 2022 manteve-se em US\$ 56,90 bilhões⁶. Em relação ao ano de 2023, a expectativa – também de superávit – passou de US\$ 58,00 bilhões para US\$ 56,61 bilhões nessa semana.

Em relação a taxa básica de juros (Selic), a mediana das projeções para 2022 é de 13,75%⁷ ao ano e de 12,25 ao ano no final de 2023, segundo especialistas.

A meta de inflação⁸ estabelecida pelo Conselho Monetário Nacional (CMN) para 2022 é de 3,5%.

⁴ Objetivando maior precisão nas projeções realizadas, o BC anunciou em janeiro/2021 que a projeção anual da moeda norte-americana passou a ser calculada a partir da média para a taxa no mês de dezembro e não mais no valor projetado para o último dia útil de cada ano.

⁵ Projeção realizada na primeira semana de dezembro/2022.

⁶ Projeção realizada na última semana de dezembro/2022.

⁷ Projeção realizada na primeira semana de dezembro/2022.

⁸ Há uma tolerância de 1,5 percentual, portanto, podendo ir de 2,00% até 5,00%.

De acordo com as projeções do mercado, o Índice Nacional de Preços ao Consumidor Amplo (IPCA) em 2022 seria de 5,62%, portanto, acima do teto da meta estipulado pelo CMN. Para 2023, a projeção passou de 5,31% para 5,36%.

Setorialmente, verifica-se diferentes impactos – dado a especificidade de cada um dos setores.

No setor sucroalcooleiro, a safra de 2022/2023 é esperada com entusiasmo dado que não há previsão de seca como aquela que abalou os canaviais na safra anterior (2021/2022). Desse ciclo, a moagem acumulada de cana até 01 de janeiro de 2022 foi de 521,7 milhões de toneladas na região Centro-Sul. A previsão é de que essa encerre-se com volume de 525 milhões de toneladas, sendo de aproximadamente 560 milhões o volume para o próximo ciclo: embora esse cenário ainda seja visto com certa reserva. Em relação ao etanol, a projeção é de 29,8 bilhões de litros, sendo que em 2021/2022 essa foi de 27,7 bilhões.

Desde o início da safra 2022/2023, a moagem de cana-de-açúcar totalizou 490,22 milhões de toneladas de cana-de-açúcar na região Centro-Sul, enquanto a fabricação de etanol atingiu 24,45 bilhões de litros.

De acordo com a União das Indústrias de Cana-de-Açúcar (Única), na segunda quinzena de outubro/2022, a região Centro-Sul atingiu 31,52 milhões de toneladas de cana-de-açúcar⁹ sendo essas processadas por 280 unidades¹⁰, cuja ATR foi de 145,13 kg por tonelada colhida.

⁹ O forte aumento pode ser atribuído ao encerramento precoce das unidades produtoras na safra anterior devido à estiagem que prejudicou severamente o desenvolvimento da planta.

¹⁰ Até o dia 1º de novembro. Na 2ª quinzena de outubro, dezenove unidades produtoras encerram a moagem de cana-de-açúcar do atual ciclo.

No que diz respeito ao etanol verifica-se que 1,59 bilhão de litros foram fabricados no mesmo período. Desse volume total, o hidratado alcançou 797,3 milhões de litros, sendo 794,2 milhões de litros a produção de etanol anidro.

Desde o início da safra 2022/2023, as vendas para o mercado interno e externo das unidades produtoras totalizaram 17,4 bilhões de litros de etanol, sendo 10,15 bilhões de etanol hidratado e 7,25 bilhões de litros de anidro.

2.2. A situação da recuperanda

Em seu relatório operacional, a recuperanda apresenta um panorama a respeito da atividade operacional. Nesse sentido e, segundo a recuperanda:

Como principal atividade a produção de cana de açúcar (90% do faturamento) e, em menor escala a produção de látex (10% do faturamento da empresa). Profissionalização, Diminuição dos Custos e Geração de Caixa, estas são as metas administrativas. Esta estratégia exige uma grande perseguição na redução dos custos através de um controle rígido nas despesas gerais e administrativas¹¹.

3. Visão geral da recuperanda

Neste ponto, será apresentada a composição societária da empresa, assim como, eventuais alterações no que diz respeito às participações societárias. Não menos importante, também relacionaremos os estabelecimentos e filiais (quando houver),

¹¹ Solicitamos à recuperanda que nos posicione a respeito da atual situação, no entanto, ainda não fomos atendidos.



com breve descritivo da atividade desenvolvida em cada um, quando segmentada ou diferenciada.

3.1. Do segmento de atuação

A Biofasa, constituída como Eireli, está situada na cidade de Neves Paulista, Estado de São Paulo.

Informações	Biofasa
Tipo de Estabelecimento	Matriz
Nire	35601890191
Razão Social	Biofasa - Agrícola Eireli
Nome Fantasia	N/A
Data de Abertura	07/05/2007
CNPJ	08.953.212/0001-03
Inscrição Estadual	473.007.904.114
Endereço	Rodovia Neves Paulista Miraluz, Km 12, S/N
Complemento	Sítio Santo Antônio
Bairro	Zona Rural
Cidade	Neves Paulista
Estado	São Paulo
CEP	15120-000
Natureza Jurídica	230-5 - Empresa Individual de Responsabilidade Limitada (de Natureza Empresarial)
CNAE Principal	01.61-0-03 - Serviço de preparação de terreno, cultivo e colheita
CNAE Secundários	01.11-3-02 - Cultivo de milho 01.13-0-00 - Cultivo de cana-de-açúcar 01.16-4-01 - Cultivo de amendoim 01.39-3-06 - Cultivo de seringueira 77.31-4-00 - Aluguel de máquinas e equipamentos agrícolas sem operador 01.42-3-00 - Produção de mudas e outras formas de propagação vegetal, certificadas 49.29-9-01 - Transporte rodoviário coletivo de passageiros, sob regime de fretamento, municipal
Capital Social (R\$)	110.000,00

3.2. Da relação de estabelecimentos e filiais

BIOFASA – Agrícola Eireli (matriz)



CNPJ: 08.953.212/0001-03 na Rodovia Neves Paulista a Miraluz, km 12 s/n (entrada a direita 4 km sentido monteirinho), Sítio Santo Antônio, CEP: 15.120-000, na cidade de Neves Paulista, estado de São Paulo, que explora a atividade de serviço de preparação de terreno, cultivo e colheita, atividades de apoio à agricultura (cultivo de cana-de-açúcar, de seringueira, de amendoim, de milho, produção de mudas, plantas de lavoura temporária e permanente, certificadas), aluguel de máquinas e equipamentos agrícolas sem operador, transporte rodoviário coletivo de passageiros, sob regime de fretamento, municipal, moagem e fabricação de produtos de origem vegetal (açúcar mascavo e aguardente).

BIOFASA – Agrícola Eireli (filial 1)

CNPJ: 08.953.212/0002-86 na Estrada Municipal que liga Monte Aprazível a Fazenda Cachoeira, s/n, Bairro Zona Rural, CEP 15150-000, na cidade de Monte Aprazível, estado de São Paulo, que explora a atividade social de serviço de preparação de terreno, cultivo e colheita, atividades de apoio à agricultura (cultivo de cana-de-açúcar, de seringueira, de amendoim, de milho, produção de mudas, plantas de lavoura temporária e permanente, certificadas), aluguel de máquinas e equipamentos agrícolas sem operador, transporte rodoviário coletivo de passageiros, sob regime de fretamento, municipal.

BIOFASA – Agrícola Eireli (filial 2)

CNPJ: 08.953.212/0003-67 no Sítio Nossa Senhora Aparecida, s/n, Bairro Ponte Nova, CEP 15190-000, na cidade de Nhandeara, estado de São Paulo, que explora a atividade social de serviço de preparação de terreno, cultivo e colheita, atividades de apoio à agricultura (cultivo de cana-de-açúcar, de seringueira, de amendoim, de milho, produção de mudas, plantas de lavoura temporária e permanente, certificadas), aluguel de máquinas e equipamentos agrícolas sem operador, transporte rodoviário coletivo de passageiros, sob regime de fretamento, municipal.



3.3. Da composição societária

A recuperanda possui a seguinte composição societária:

Nome do Sócio	Biofasa	
	Capital	Percentual
Marcos Francisco Julio CPF: 080.692.548-58	110.000	100%
Total	110.000	100%

3.4. Da estrutura organizacional

A recuperanda possui a seguinte estrutura organizacional:

Período	Departamento		
	Administrativo	Serviços Gerais Rural	Total
Janeiro/22	0	2	2
Fevereiro/22	0	2	2
Março/22	0	2	2
Abril/22	0	2	2
Maior/22	0	2	2
Junho/22	0	2	2
Julho/22	0	2	2
Agosto/22	0	2	2
Setembro/22	0	2	2
Outubro/22	0	2	2
Novembro/22	0	2	2

Conforme a tabela acima, o quadro de funcionários¹² não apresentou alteração.

4. Informações Econômicas e Contábeis

¹² Todos sob o regime CLT.

De acordo com o IBRACON (NPC 27):

[...] as demonstrações contábeis são uma representação monetária estruturada da posição patrimonial e financeira em determinada data e das transações realizadas por uma entidade no período findo nessa data. O objetivo das demonstrações contábeis de uso geral é fornecer informações sobre a posição patrimonial e financeira, o resultado e o fluxo financeiro de uma entidade, que são úteis para uma ampla variedade de usuários na tomada de decisões. As demonstrações contábeis também mostram os resultados do gerenciamento, pela Administração, dos recursos que lhe são confiados.

4.1. Balanço Patrimonial

O Balanço Patrimonial, como demonstração contábil, tem por objetivo evidenciar de forma qualitativa e quantitativamente – em uma determinada data – a posição patrimonial e financeira da empresa.

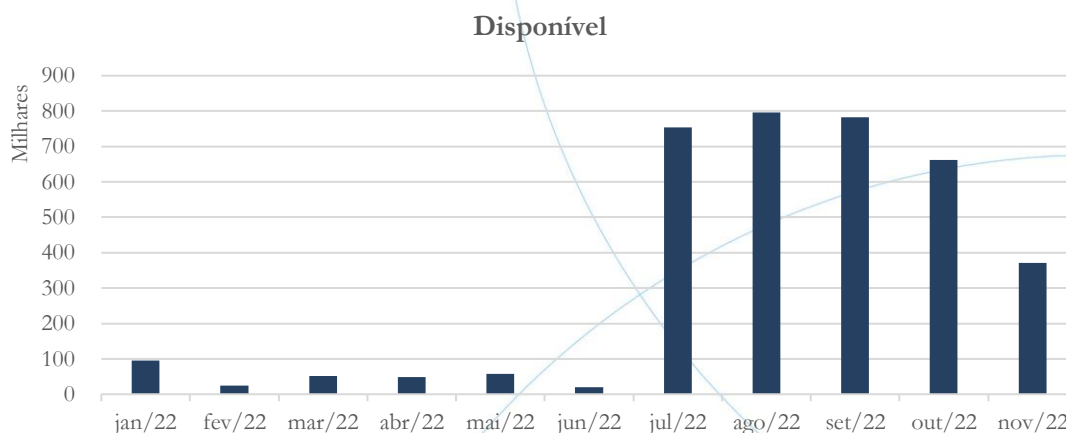
4.1.1. Disponível¹³

¹³ A conta disponível das recuperandas é composta pelas linhas: caixa, bancos e aplicações.



ADMINISTRAÇÃO
JUDICIAL

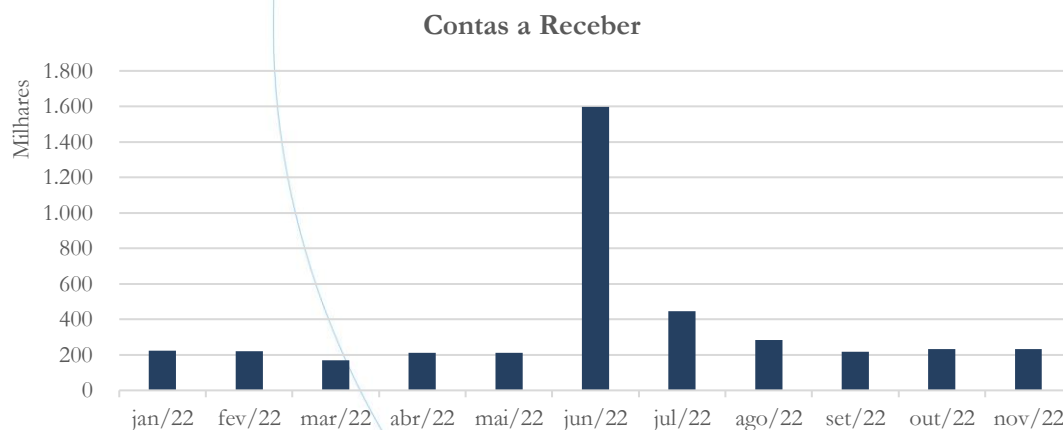
Gráfico 1



Após apresentar aumento de 5,66% no mês de agosto/2022, o saldo da conta disponível registrou diminuição nos meses de setembro (1,81%), outubro (15,36%) e novembro (43,96%).

4.1.2. Contas a Receber

Gráfico 2





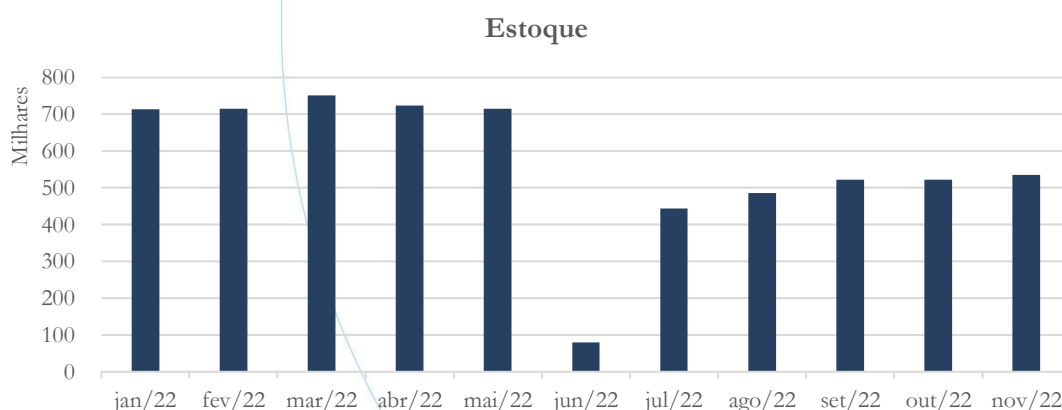
O contas a receber apresentou diminuição de 36,31% no mês de agosto/2022 e de 23,16% em setembro/2022, contabilizando aumento de 6,63% em outubro/2022, seguido de diminuição de 0,5% em novembro/2022.

A tabela abaixo apresenta os principais clientes:

Cientes	jun/22	jul/22	ago/22	set/22	out/22	nov/22
Central Energética Moreno de Mte Apraziv	1.205.077	306.573	166.594	106.078	106.078	106.078
Coplasa Acucar e Alcool Ltda Matriz	361.546	93.125	87.729	82.333	82.333	82.333
Sao Manoel Comercio de Borrachas EIRELI	10.795	10.795	10.795	10.795	10.795	10.795
Município de Neves Paulista	0	0	0	0	0	0
NB Noroeste Borracha Ind. e Com. Ltda	19.461	36.354	19.461	19.461	19.461	19.461
Cooperlatex - Coop. de Prod de Borracha	0	0	0	0	14.494	13.328
Total:	1.596.878	446.847	284.574	218.666	233.160	231.994

4.1.3. Estoques

Gráfico 3



A conta estoques apresentou aumento no saldo referente aos meses de agosto (9,48%) e setembro (7,21%), mantendo-se estável em outubro/2022. No mês de novembro/2022 houve aumento de 2,54%, quando comparada ao mês anterior.



4.1.4. Investimentos

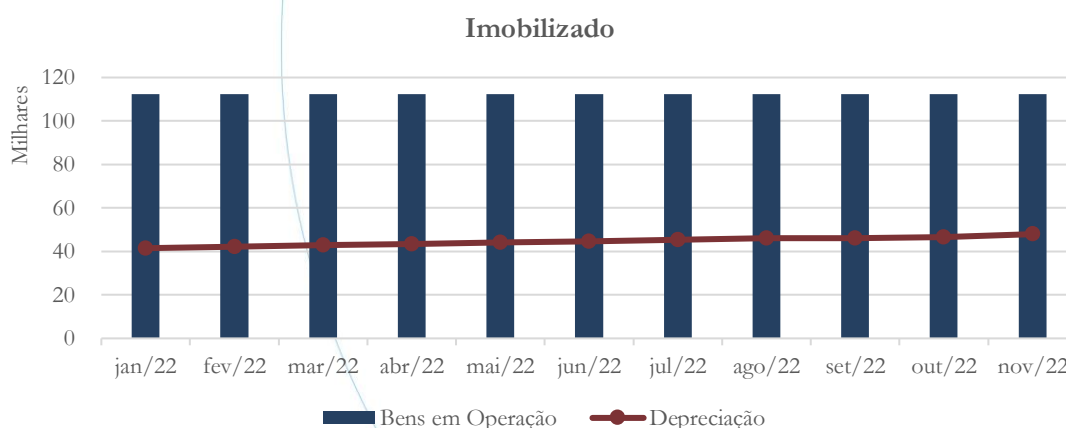
A Biofasa não demonstra a conta Investimentos em seu Balanço Patrimonial.

4.1.5. Imobilizado

A lei 11.101/05 – que regula a recuperação judicial, a extrajudicial e a falência do empresário e da sociedade empresária – em seu art. 66, aponta que:

Após a distribuição do pedido de recuperação judicial, o devedor não poderá alienar ou onerar bens ou direitos de seu ativo permanente, salvo evidente utilidade reconhecida pelo juiz, depois de ouvido o Comitê, com exceção daqueles previamente relacionados no plano de recuperação judicial.

Gráfico 4



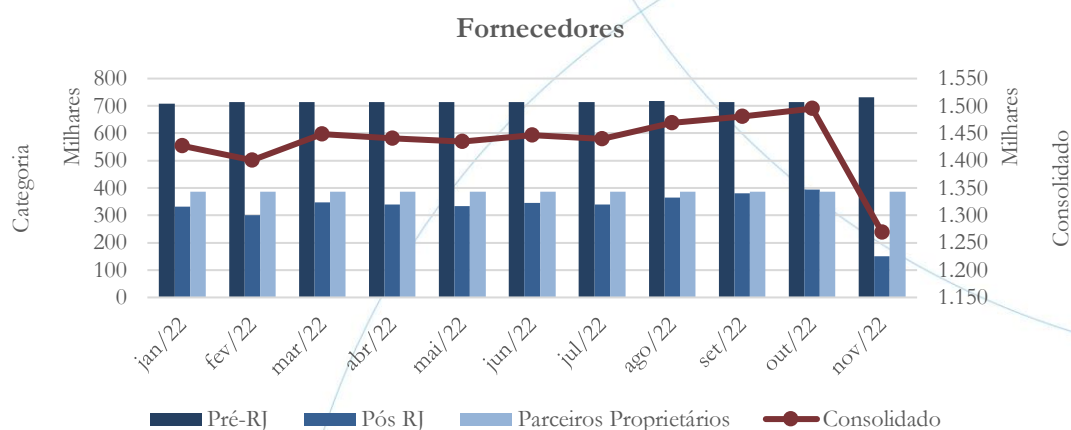
Conforme o gráfico acima, não houve alteração no saldo da conta imobilizado. A depreciação apresentou aumento de 1,42% no mês de agosto/2022, mantendo-se



estável no mês de setembro/2022, contabilizando aumento nos meses de outubro (1,40%) e novembro (2,77%).

4.1.6. Fornecedores

Gráfico 5



O saldo consolidado da conta fornecedores apresentou aumento nos meses de agosto (2,07%), setembro (0,81%) e outubro (0,95%), enquanto no mês de novembro/2022 houve diminuição de 15,13% quando comparado ao mês anterior.

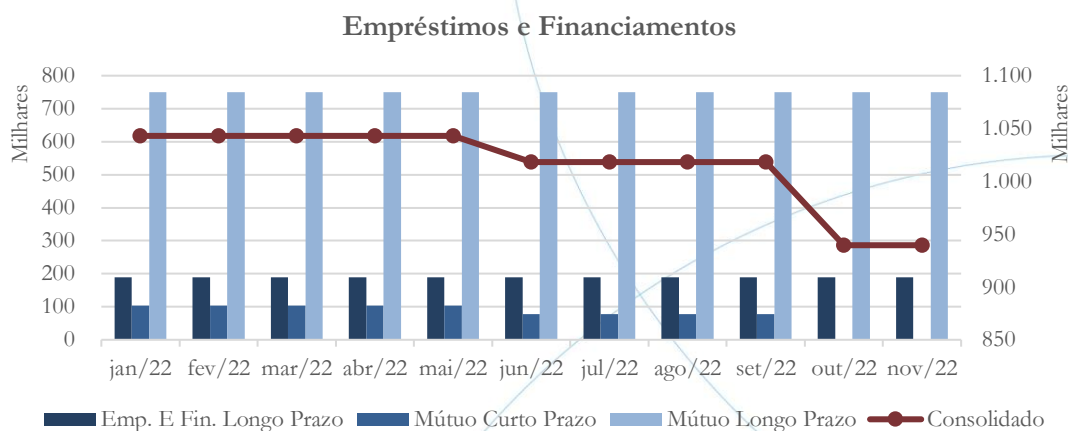
A tabela abaixo apresenta os principais fornecedores:

Fornecedores	nov/22
Coop.dos Plantadores de Cana do Oeste	228.294
Pedro Antonio Maset Junior & Cia Ltda	218.841
Agro DLM Novo Horizonte Ltda	82.222
Alfa Auto Peças Aprazível	52.117
Agro Rio Transporte e Comercio LTDA	49.972

4.1.7. Empréstimos e Financiamentos



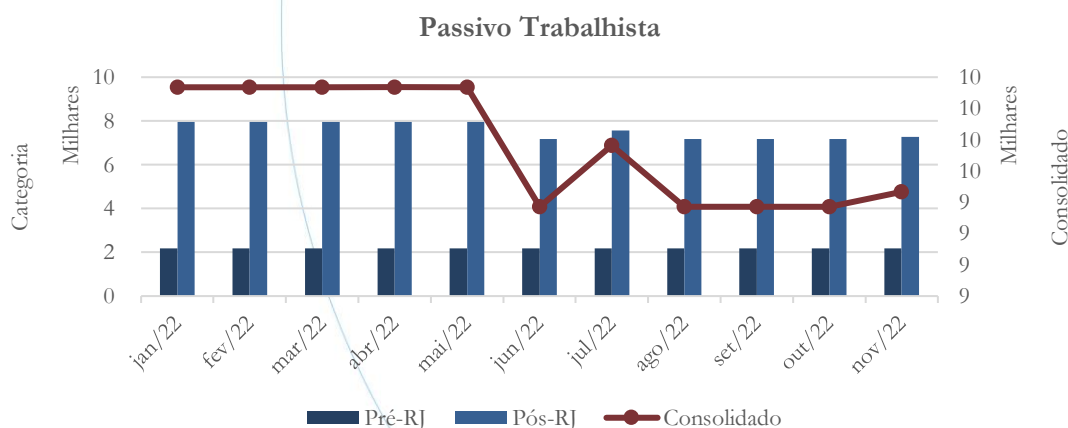
Gráfico 6



Após apresentar estabilidade nos meses de agosto/2022 e setembro/2022, o saldo consolidado dos empréstimos e financiamentos registrou diminuição de 7,71% em outubro/2022, voltando a estabilidade no mês de novembro/2022.

4.1.8. Obrigações Sociais e Trabalhistas

Gráfico 7



O passivo trabalhista consolidado registrou diminuição de 4,02% no mês de agosto/2022, mantendo-se estável em setembro/2022. O saldo consolidado do



passivo trabalho registrou aumento de 1,03% em novembro/2022, quando comparado ao mês anterior.

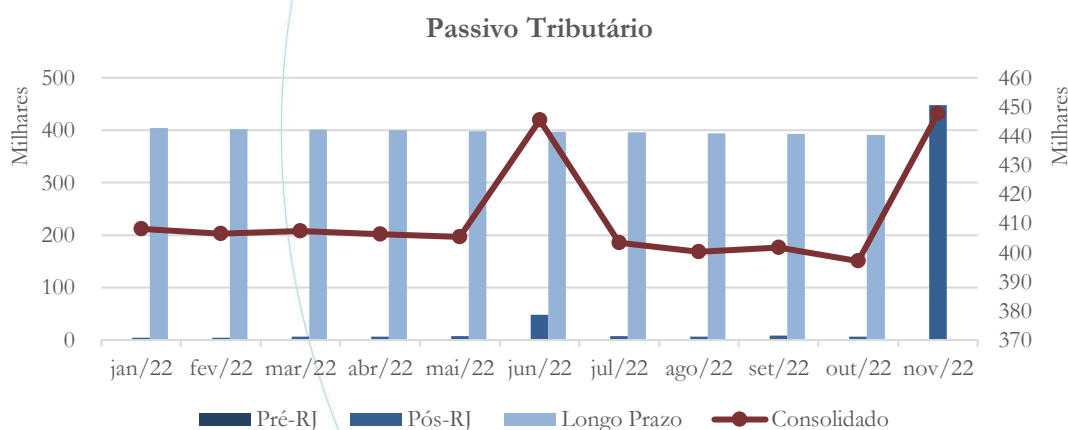
A tabela abaixo apresenta a composição do passivo trabalhista:

Descrição	jun/22	jul/22	ago/22	set/22	out/22	nov/22
INSS a recolher pré-RJ	2.187	2.187	2.187	2.187	2.187	2.187
FGTS a recolher pré-RJ	0	0	0	0	0	0
FGTS a Recolher pós-RJ	355	426	355	355	355	452
INSS a Recolher pós-RJ	6.829	7.151	6.829	6.829	6.829	6.829
Total:	9.371	9.764	9.371	9.371	9.371	9.468

No mês de outubro/2022, o INSS pós-RJ representou 72,13% do passivo trabalhista da recuperanda.

4.1.9. Passivo Tributário

Gráfico 8



O saldo consolidado do passivo tributário apresentou diminuição de 0,75% no mês de agosto/2022, seguido de aumento de 0,38% em setembro/2022, contabilizando nova diminuição de 1,18% no mês de outubro/2022, enquanto no mês de novembro/2022 houve aumento de 12,76% - conforme gráfico acima.

A tabela abaixo apresenta a composição do passivo tributário por Fazenda:

Fazenda	jun/22	jul/22	ago/22	set/22	out/22	nov/22
Municipal	0	0	0	0	0	0
Estadual	0	0	0	0	0	0
Federal	440.622	397.784	399.372	400.883	396.130	446.784
Outros	0	0	0	0	0	0
Total:	440.622	397.784	399.372	400.883	396.130	446.784

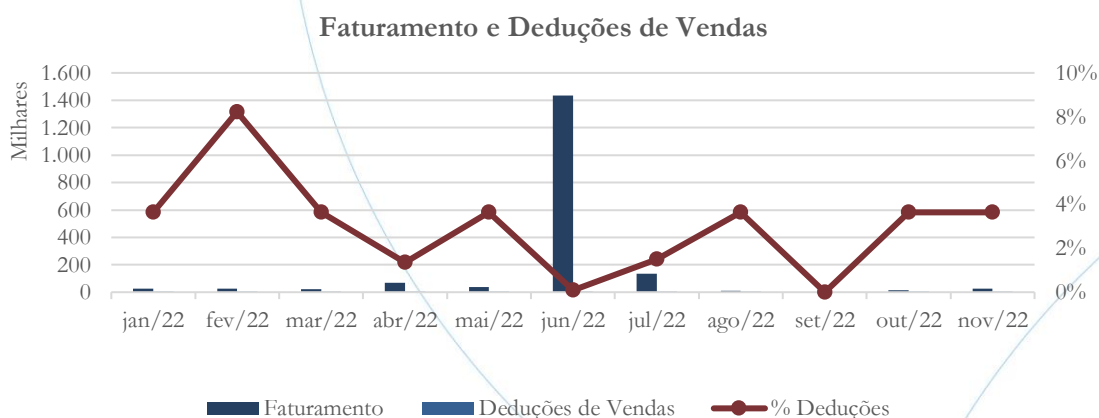
Pode-se observar que 100% do passivo tributário da recuperanda encontra-se na esfera federal.

4.2. Demonstração do Resultado do Exercício

A Demonstração do Resultado do Exercício (DRE), como relatório contábil é confeccionada junto com o Balanço Patrimonial e oferece uma síntese econômica das atividades operacionais e não operacionais permitindo visualizar assim se a empresa está gerando lucro ou prejuízo, em um determinado período.

4.2.1. Faturamento e Deduções de Vendas

Gráfico 9

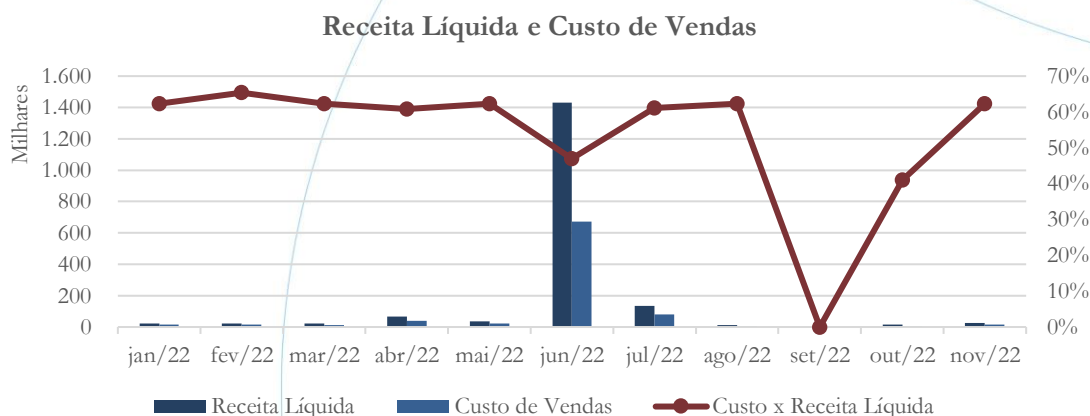




Após registrar baixa de 91,33% em agosto/2022, a recuperanda deixou de apresentar faturamento em setembro/2022, enquanto nos meses de outubro/2022 e novembro/2022 esse foi de R\$ 14,7 mil e R\$ 27,3 mil, respectivamente. As deduções de vendas registraram queda de 78,84% no mês de agosto/2022, não contabilizando saldo em setembro/2022, enquanto no mês de outubro/2022 esse foi de R\$ 537 e em novembro/2022 o saldo foi de R\$ 997.

4.2.2. Receita Líquida e Custo de Vendas

Gráfico 10

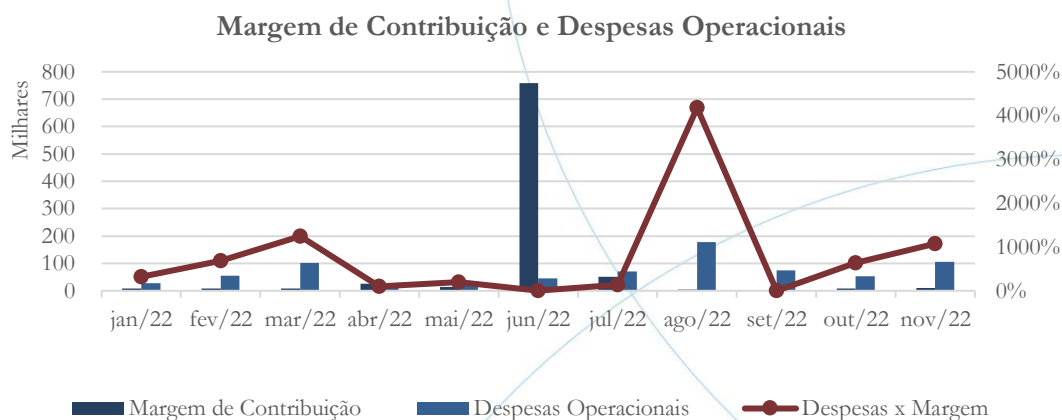


A receita líquida registrou queda de 91,52% no mês de agosto/2022, não contabilizando saldo em setembro/2022, enquanto nos meses de outubro/2022 e novembro/2022 esse foi de R\$ 14,1 mil e R\$ 26,3 mil, respectivamente. Vale observar que o custo de vendas também acompanhou a movimentação registrando baixa de 91,52% no mês de agosto/2022, registrando saldo de R\$ 5,8 mil em outubro/2022 e de R\$ 16,3 mil no mês de novembro/2022.

4.2.3. Margem de Contribuição e Despesas Operacionais



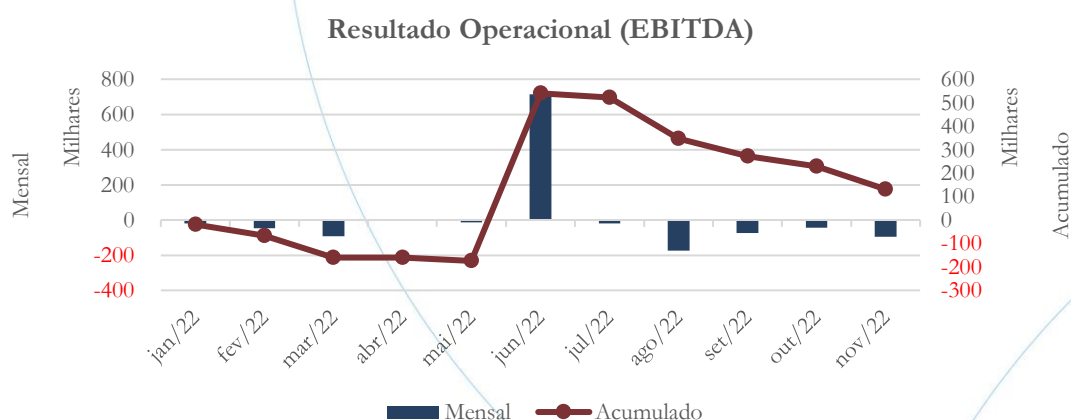
Gráfico 11



A margem de contribuição apresentou queda de 91,7% em agosto/2022, não contabilizando saldo em setembro/2022, enquanto nos meses de outubro/2022 e novembro/2022 o saldo foi de R\$ 8,3 mil e R\$ 9,9 mil, respectivamente. As despesas operacionais registraram alta de 153,6% em agosto/2022, contabilizando diminuição nos meses de setembro (58,74%) e outubro (27,56%), enquanto no mês de novembro/2022 houve alta de 99,21%.

4.2.4. Resultado Operacional

Gráfico 12

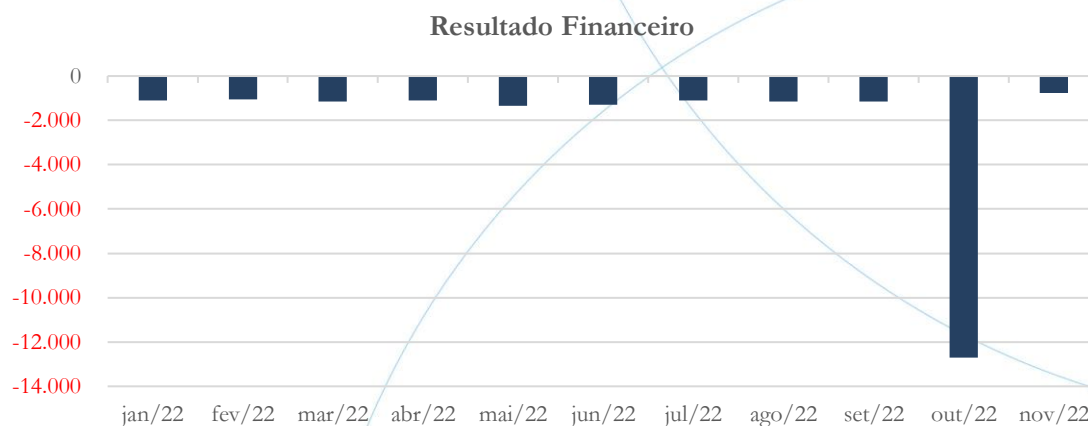




No exercício de 2022 houve lucro operacional no valor de R\$ 131,3 mil.

4.2.5. Resultado Financeiro

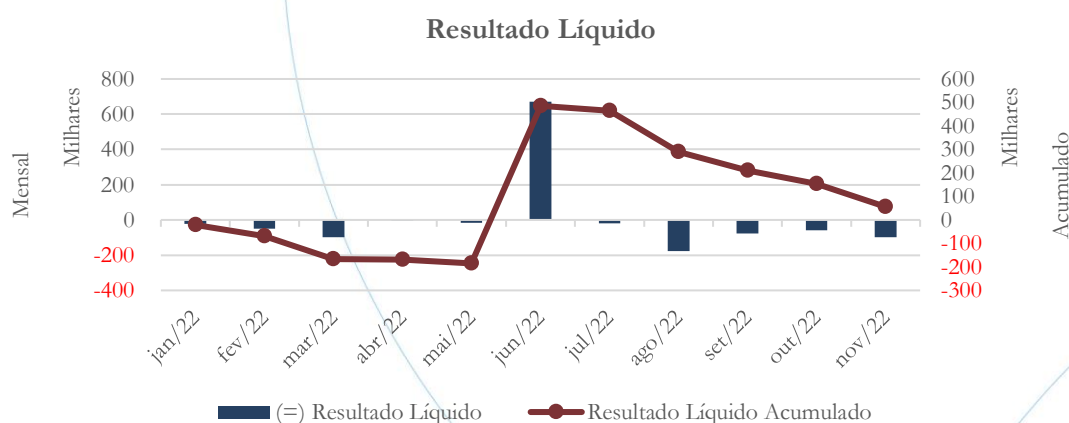
Gráfico 13



No exercício de 2022, as despesas financeiras foram de R\$ 23,8 mil.

4.2.6. Resultado Líquido

Gráfico 14



A recuperanda apresentou lucro líquido de R\$ 55,2 mil no exercício de 2022.



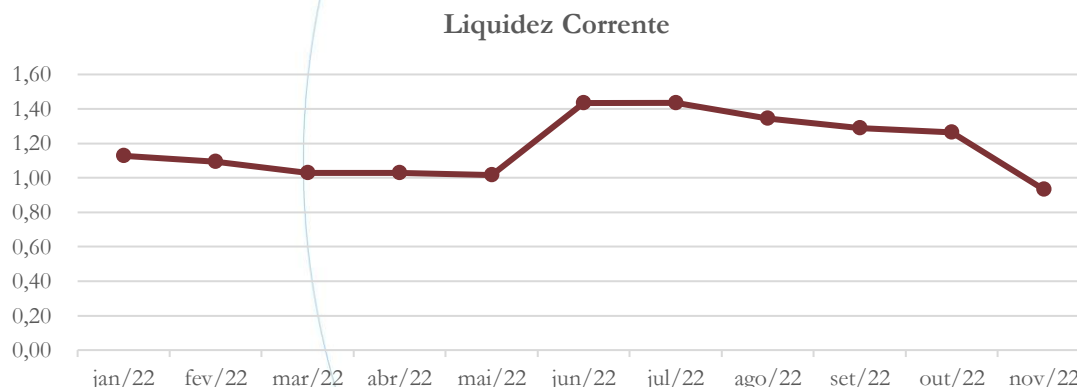
4.3. Índices e Indicadores

Os índices e indicadores são resultados obtidos através da análise contábil da empresa, os quais fornecem informações relevantes a respeito das operações realizadas possibilitando uma melhor avaliação, via fórmulas matemáticas, na averiguação das demonstrações financeiras.

4.3.1. Liquidez Corrente

A liquidez corrente¹⁴ – obtida através da razão entre o ativo circulante e o passivo circulante – tem como objetivo demonstrar se a empresa está cumprindo com as obrigações imediatas, ou seja, àquelas de curto prazo.

Gráfico 15



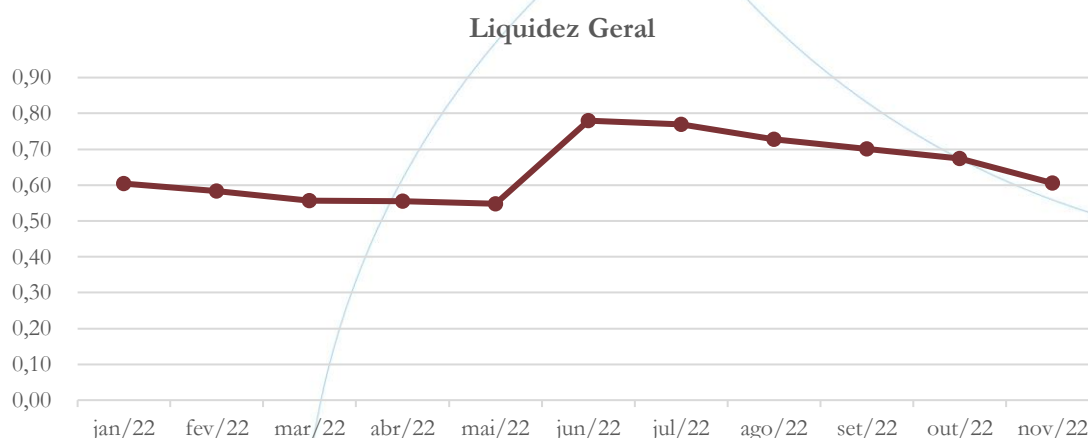
Considerando os direitos e deveres a curto prazo, a empresa possuía R\$ 0,93 para cada R\$ 1,00 de dívida adquirida no mês de novembro/2022.

¹⁴ Quanto maior for o índice encontrado, melhor é a situação de liquidez da empresa.

4.3.2. Liquidez Geral

Objetiva comparar a capacidade da empresa a curto e a longo prazo¹⁵. Neste sentido, quando o resultado deste for menor que 1, em tese, a empresa estaria com problemas financeiros e, conseqüentemente, apresentaria dificuldades em cumprir suas obrigações.

Gráfico 16



Considerando os direitos e deveres a curto e a longo prazo, no mês de novembro/2022, a empresa possuía R\$ 0,61 para cada R\$ 1,00 de dívida adquirida.

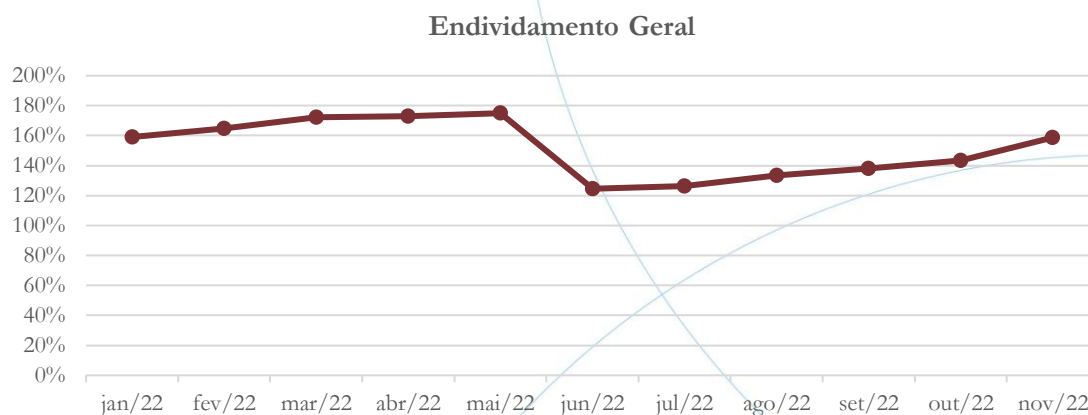
4.3.3. Endividamento

O objetivo deste índice é verificar o percentual de capital de terceiros que a empresa utiliza naquele período em análise. Neste sentido, quanto mais elevado for o índice, maior o grau de endividamento no andamento de suas atividades.

¹⁵ Calcula-se a liquidez geral através da soma do ativo circulante e realizável a longo prazo dividido pela soma do passivo circulante e não circulante.



Gráfico 17

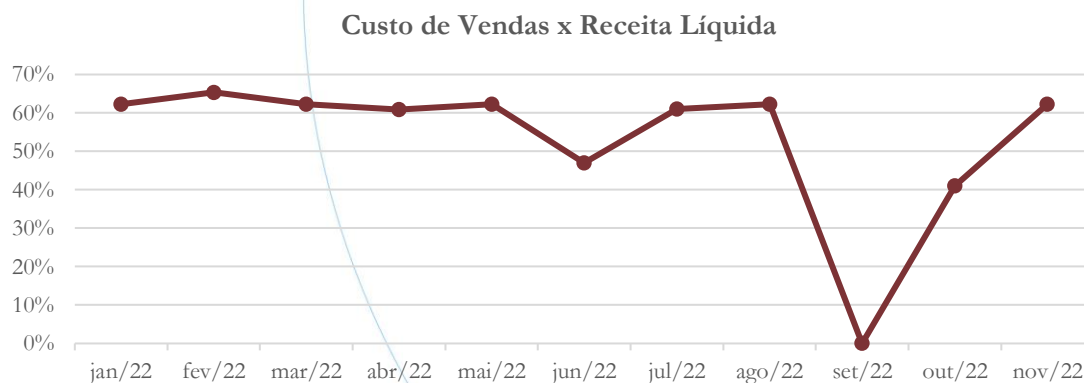


A empresa apresenta alta dependência de capital de terceiros na operação, com índice de participação de 159% no mês de novembro/2022.

4.3.4. Participação do Custo de Vendas

Mostra a participação do custo de vendas na receita líquida auferida em cada período.

Gráfico 18



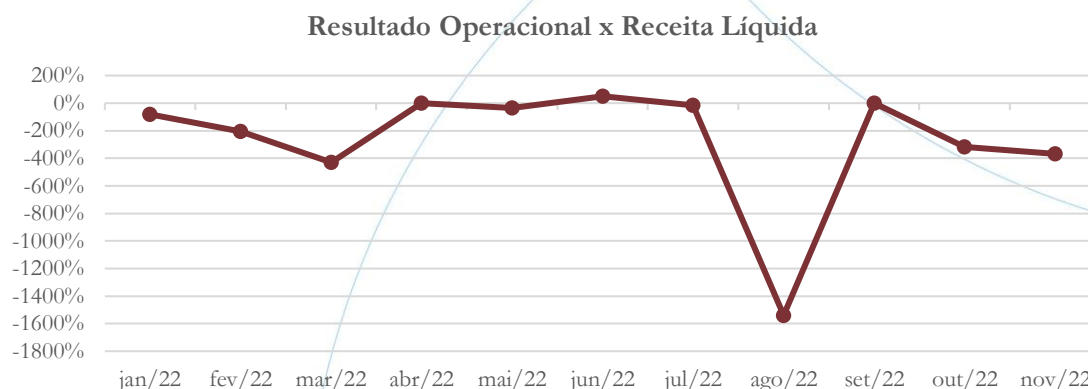
O custo de vendas representou 62,27% da receita líquida referente ao mês de novembro/2022 – conforme o gráfico acima.



4.3.5. Resultado da operação

O EBITDA (*Earnings before interests, taxes, depreciation and amortizations*) – resultado antes dos juros, impostos, depreciação e amortizações – que mede o resultado da operação. Neste sentido, este nos mostra quanto dinheiro é gerado pelos ativos operacionais.

Gráfico 19



No mês de novembro/2022, o índice negativo do retorno operacional foi de 366,71%.

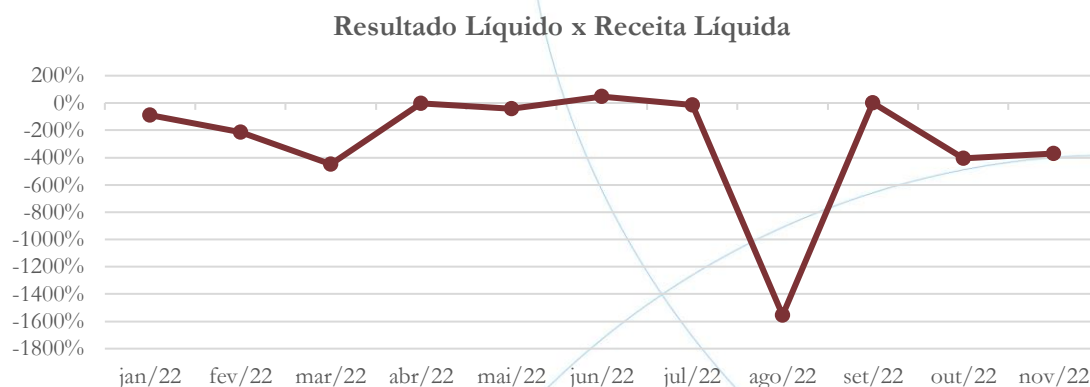
4.3.6. Retorno Líquido

O resultado líquido desconsidera todos os fatores que influenciam o resultado de uma operação, ou seja, depreciação, amortizações, juros pagos e recebidos, receitas e despesas não operacionais, impostos sobre lucro, entre outros – isto é, apresenta o lucro que o ativo realmente oferece à empresa.



ADMINISTRAÇÃO
JUDICIAL

Gráfico 20

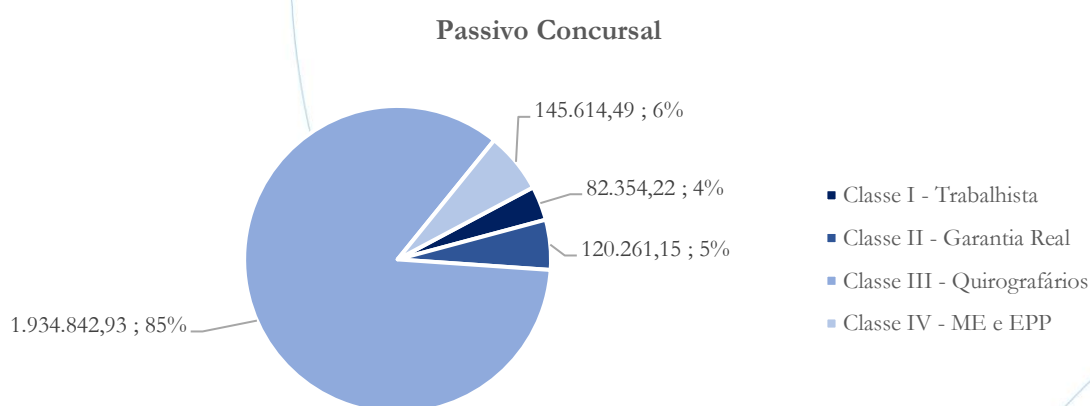


No mês de novembro/2022, a recuperanda registrou retorno líquido negativo de 372,05% – conforme gráfico acima.

5. Passivo concursal

A recuperanda possui o seguinte passivo concursal¹⁶:

Gráfico 21



¹⁶ Atualizado em maio/2022.



O gráfico acima representa o passivo concursal:

Classes de Credores	Quantidade de Credores	Valor do Crédito	Participação da Classe
Classe I - Trabalhista	3	82.354,22	3,61%
Classe II - Garantia Real	1	120.261,15	5,27%
Classe III - Quirografários	35	1.934.842,93	84,75%
Classe IV - ME e EPP	11	145.614,49	6,59%
Total:	50	2.283.072,79	100,00%

De acordo com a tabela acima, a Classe I passou a apresentar 3 credores, os quais representam 3,61% do crédito concursal, enquanto a Classe II possui um único credor – representando 5,27%. A Classe III possui 35 credores, representando 84,75%, enquanto na Classe IV apresenta 11 credores e representa 6,59% do passivo.

6. Análise e considerações finais

Embora no mês de setembro/2022 a recuperanda não tenha registrado faturamento, o qual foi refletido na margem de contribuição, bem como tenha apresentado prejuízo líquido, a empresa contabiliza lucro líquido no exercício de 2022.

Vale ainda mencionar que houve reclassificação de tributos e impostos, cujo saldo a longo prazo foi transferido para o curto prazo.

No mais, continuaremos acompanhando!

7. Acompanhamento processual

Recuperação Judicial



ADMINISTRAÇÃO
JUDICIAL

Processo n. 1000279-89.2020.8.26.0382

04/09/2020	• Petição inicial
24/09/2020	• Deferimento do Pedido
09/10/2020	• Edital do artigo 52
24/11/2020	• Plano de Recuperação Judicial
31/05/2021	• Edital da AGC
21/07/2021	• Assembleia Geral de Credores, 1ª Chamada – Ausência de quórum
28/07/2021	• Assembleia Geral de Credores, 2ª Chamada – Aprovação do PRJ
30/09/2021	• Decisão homologatória do Plano de Recuperação Judicial



Para verificação do andamento processual acesse o site: www.r4cempresarial.com.br

8. Anexos

Empresa: BIOFASA - AGRICOLA EIRELI		Página: 1	
CNPJ: 08.953.212/0001-03			
Período: 01/08/2022 a 31/08/2022 - CONSOLIDADO			
Balanco Patrimonial			
ATIVO		PASSIVO	
ATIVO	2.174.938,51	PASSIVO	2.174.938,51
ATIVO CIRCULANTE	2.104.260,97	PASSIVO CIRCULANTE	1.565.108,52
DISPONIVEL	796.308,47	FORNECEDORES	1.090.433,61
Numerários	15.005,90	FORNECEDORES	1.090.433,61
CAIXA	15.005,90	FORNECEDORES NACIONAIS	703.731,91
Caixa Geral	15.005,90	MGS Comércio de Pneus Ltda - ME	505,00
BANCOS	781.302,57	Pedro Antonio Maset Junior & Cia Ltda	218.841,01
BANCOS CONTA MOVIMENTO	780.227,57	Alessandro Martins Montesino Imp.	1.674,20
Santander c/c. 13-001387-2	780.227,57	Alfa Agro Pecas Agricolas Eireli	52.116,78
TITULOS DE CAPITALIZAÇÃO	1.075,00	Sergio Freitas Assunção ME	535,00
Titulo Capitalização Santander	1.075,00	Pozenatto e Assuncao Ltda - ME	480,00
CLIENTES	284.579,27	Jose Jorge Longo ME	1.600,00
DUPLICATAS A RECEBER	284.579,27	Beta Auto Peças Eireli ME	1.020,75
DUPLICATAS A RECEBER	284.579,27	Agrofito LTDA	31.441,28
Central Energética Moreno de Mte Apraziv	166.594,49	Agro Rio Transporte e Comercio LTDA	49.972,00
Sao Manoel Comercio de Borrachas EIRELI	10.795,00	Casa Cera Materiais Ltda - ME	212,25
Coplasa Acucar e Alcool Ltda Matriz	87.728,90	Coop.dos Plantadores de Cana do Oeste	228.293,55
NB Noroeste Borracha Ind. e Com. Ltda	19.460,88	Julio Cesar Freitas & Cia Ltda	1.555,00
OUTROS CREDITOS	536.913,87	C J C Petean Adubos e Fertilizantes ME	1.560,00
OUTROS CREDITOS	536.913,87	Coop. dos Plantadores Cana Estado SP	17.812,00
ADIANAMENTOS A FORNECEDORES	278,50	Mercantil Ind Maionchi Ltda Epp Matriz	343,00
R4C Administração Judicial Ltda	278,50	Wilquem Batista Ferreira - ME	2.950,00
TRIBUTOS A RECUPERAR / COMPENSAR	20.487,90	Agro DLM Novo Horizonte Ltda	82.222,09
ICMS a recuperar	20.487,90	Brasil Assessoria Contabil Ltda	3.768,00
OUTROS VALORES	516.147,47	Wilquem Batista Ferreira	1.250,00
Credito na Recup. Judicial Gupo Moreno	516.147,47	Catan Contabilidade	5.580,00
ESTOQUES	486.459,36	PARCEIROS PROPRIETARIOS (OUTORGANTES)	386.701,70
ESTOQUES	486.459,36	Nilton A. Freitas de Jesus e Outros	25.073,91
MERCADORIAS, PRODUTOS E INSUMOS	486.459,36	José Paulo Saes e Outros	46.612,08
Outros mat. de consumo em mãos de terc.	33.639,19	Maria Cristina Saes e Outros	68.553,25
Outros Materiais - Atividade Rural	452.820,17	Joaquim Duram e Celio T. Mello Duran	21.000,00
ATIVO NÃO CIRCULANTE	70.677,54	Jose Eduardo Spolon de Melo	47.000,00
ATIVO REALIZAVEL A LONGO PRAZO	4.273,36	Jose Mano Saes	23.964,90
OUTROS CREDITOS	4.273,36	Jose Mano Saes e Outros	11.061,26
DEPOSITOS JUDICIAIS	4.273,36	Faz.Santa Anna - Ruth M Rodrigues	47.812,10
Transferencia Judicial 20210004644387	4.273,36	Faz.Santa Anna - Imara M R Alves	47.812,10
IMOBILIZADO	66.404,18	Faz.Santa Anna - Acacia M R Oliveira	47.812,10
BENS IMOVEIS	0,00	OBRIGACOES TRABALHISTAS	2.187,16
BENS IMOVEIS	35.000,00	OBRIGACOES TRABALHISTAS	2.187,16
Propriedade Agricola	35.000,00	OBRIGACOES PREVIDENCIARIAS	2.187,16
(-) DEPRECIAÇÕES ACUMULADAS BENS IMÓVEIS	(35.000,00)	INSS a recolher	2.187,16
(-) Depreciacao de Bens Imoveis	(35.000,00)	PASSIVO EXTRACONCURSAL	472.487,75
BENS MÓVEIS	66.404,18	PÓS AJUIZAMENTO DA RECUPERAÇÃO JUDICIAL	472.487,75
BENS MÓVEIS	77.425,00	FORNECEDORES	378.563,15
Maquinas e equipamentos	77.425,00	Alfa Agro Peças Agricolas Eireli	3.397,00
(-) DEPRECIACOES, AMORT. E EXAUST. ACUM.	(11.020,82)	Beta Auto Peças Eireli	1.734,00
(-) Depr. Acumuladas Maq e Equiptos	(11.020,82)	Brasil Assessoria Contábil Ltda	1.093,00
		Giale Mec. Tratores - Giovana P Lorijola	1.200,00
		Fert Solo Comercio de Produtos Agricolas	16.548,00
		Pedro Antonio Maset Junior E Cia Ltda	277.488,90
		Mercantil Ind.Maionchi Ltda EPP	347,00
		Jose Jorge Longo ME	24.080,00
		Rapido Diesel Comercio de Peças p/ Autos	16.300,00
		Central Energetica Moreno De Monte Apraz	20.447,75
		M G S Comercio de Pneus Ltda Me	(1.800,00)
		Itaeté Comercio de Maq Agricolas Ltda	32,00
		Cooperativa Agricola Mista de Adamantina	414,50
		Manu Radiadores e Auto Eletrico Ltda	420,00
		Polifer Ind. e Com.de Prod.Plast. Eireli	2.661,00
BRASIL ASSESSORIA CONTABIL LTDA			
Rua São Carlos 90 - São José do Rio Preto - SP - 15014-480 - Fone: (17)3235-6511			

Este documento é cópia do original, assinado digitalmente por MAURICIO DELLOVA DE CAMPOS e Tribunal de Justiça do Estado de São Paulo, protocolado em 11/01/2023 às 15:07 , sob o número WNP23700000847. Para conferir o original, acesse o site https://esaj.tjsp.jus.br/pastadigital/pg/abrirConferenciaDocumento.do, informe o processo 0000216-81.2020.8.26.0382 e código 7piEOw5t.

Empresa: BIOFASA - AGRICOLA EIRELI

CNPJ: 08.953.212/0001-03

Período: 01/08/2022 a 31/08/2022 - CONSOLIDADO

Balanco Patrimonial

Brancher Servicos Esportivos S/S Ltda	10.000,00
Centro Auto Apraz Com. de Peças Ltda Me	4.200,00
OBRIGAÇÕES TRIBUTÁRIAS	5.998,38
IRPJ a Recolher	1.087,57
CSLL a Recolher	978,81
Pis a Recolher	672,34
Cofins a Recolher	2.322,06
Pis/Cofins/CSLL Ret. a Recolher	194,46
IRRF a Recolher	62,74
ISSQN Retido	680,40
OBRIGAÇÕES TRABALHISTAS	2.242,20
Salários e Ordenados a Pagar	2.242,20
OBRIGAÇÕES PREVIDENCIÁRIAS	7.184,02
FGTS a Recolher	354,84
INSS a Recolher	6.829,18
CONTRATOS DE MÚTUOS	78.500,00
José Eduardo Spolon de Melo	78.500,00
PASSIVO NÃO CIRCULANTE	1.333.834,90
PASSIVO EXIGIVEL A LONGO PRAZO	1.333.834,90
EMPRESTIMOS E FINANCIAMENTOS	1.333.834,90
EMPRESTIMOS NACIONAIS	188.890,15
Empréstimo CDC - Caixa	120.261,15
Ico Tecnologia de Ativos Financeiros	68.629,00
TITULOS/PARCELAMENTOS A PAGAR	394.311,51
Parcelamento PGFN	394.311,51
CONTRATOS DE MÚTUOS	750.633,24
Carlos Reis	225.000,00
José Eduardo Spolon de Melo	160.431,40
Luciano Junior Santos	50.550,00
RAST Ind. com. Art. Caça e Pesca	100.000,00
Valcenir de Abreu	101.870,00
Marco Aurelio Severo Bueno	32.881,84
Iraci Bueno Troiano	13.500,00
Bruno Antonio Spolon de Melo	5.400,00
Gervazio Batista	3.000,00
Luis Antonio Dourado	10.000,00
Oscair Franco Vasques	8.000,00
Wilson da Cruz Souza	18.000,00
Jose Edson Franco de Lima	16.000,00
Artur Guerino Lorenzato Junior	6.000,00
PATRIMONIO LIQUIDO	(724.004,91)
CAPITAL SOCIAL	110.000,00
CAPITAL SOCIAL	110.000,00
CAPITAL SUBSCRITO	110.000,00
Capital social	110.000,00
RESERVAS DE LUCROS	(1.164.177,44)
RESERVAS DE LUCROS	(1.164.177,44)
RESERVAS DE LUCROS	(1.164.177,44)
Lucros ou Prejuízos Acumulados	(1.164.177,44)
RESULTADO DO EXERCICIO	330.172,53
RESULTADO DO EXERCICIO	330.172,53
RESULTADO DO EXERCICIO	330.172,53
Lucro ou Prejuizo do Exercício	330.172,53

NEVES PAULISTA, 31 de agosto de 2022.

Reconhecemos a exatidão do presente Balanco Patrimonial, cujos valores do Ativo e Passivo mais Patrimônio Líquido importam em R\$ 2.174.938,51 (dois milhões, cento e setenta e quatro mil, novecentos e trinta e oito Reais e cinquenta e um Centavos)

BRASIL ASSESSORIA CONTABIL LTDA

Rua São Carlos 90 - São José do Rio Preto - SP - 15014-480 - Fone: (17)3235-6511

Empresa: BIOFASA - AGRICOLA EIRELI

CNPJ: 08.953.212/0001-03

Período: 01/08/2022 a 31/08/2022 - CONSOLIDADO

Balanco Patrimonial

BIOFASA AGRICOLA
EIRELI:08953212000103

Assinado de forma digital por BIOFASA
AGRICOLA EIRELI:08953212000103
Dados: 2022.09.28 16:29:10 -03'00'

TITULAR IRELI

MARCOS FRANCISCO JULIO

CPF: 080.692.548-58

EDUARDO
CUSTODIO:21578961807

Assinado de forma digital por EDUARDO
CUSTODIO:21578961807
Dados: 2022.09.28 16:32:21 -03'00'

Contador

EDUARDO CUSTODIO

TC CRC: 1SP219798/O-8

BRASIL ASSESSORIA CONTABIL LTDA

Rua São Carlos 90 - São José do Rio Preto - SP - 15014-480 - Fone: (17)3235-6511

Este documento é cópia do original, assinado digitalmente por MAURICIO DELLOVA DE CAMPOS e Tribunal de Justica do Estado de Sao Paulo, protocolado em 11/01/2023 às 15:07 , sob o número WNP/A237000000847
Para conferir o original, acesse o site <https://esaj.tjsp.jus.br/pastadigital/pg/abrirConferenciaDocumento.do>, informe o processo 0000216-81.2020.8.26.0382 e código 7piEOw5t.

Empresa: BIOFASA - AGRICOLA EIRELI CNPJ: 08.953.212/0001-03 Período: 01/08/2022 a 31/08/2022 - CONSOLIDADO		Página: 1
Demonstração do Resultado do Exercício		
Receitas Brutas		
Venda de mercadorias - mercado interno		11.765,20 C
		Total: 11.765,20 C
(-) Deduções		
(-) COFINS		352,96 D
(-) PIS		76,47 D
		Total: 429,43 D
= Receita Líquida		11.335,77 C
(-) Custos		
(+) Estoque Inicial		407.639,31 D
(+) Compra de Mercadorias		52.239,98 D
(-) Estoque Final		452.820,17 C
		Total: 7.059,12 D
= Lucro Bruto		4.276,65 C
(-) Despesas Administrativas		
Salarios e ordenados		2.424,00 D
INSS		661,74 D
FGTS		193,92 D
Honorarios Contabeis		1.093,00 D
Depreciacoes e amortizacoes		645,19 D
Honorarios Advocaticios		63.000,00 D
		Total: 68.017,85 D
(-) Despesas Financeiras		
Juros/Multas s/ parcelamentos		863,21 D
Despesas Bancarias		286,00 D
		Total: 1.149,21 D
(-) Despesas Gerais		
Servicos Tomados de Terceiros		25.727,27 D
Manutenção veiculos		4.200,00 D
Material de uso e consumo		7.093,50 D
Manutenção equipamentos		27.730,00 D
Combustiveis e Lubrificantes		46.638,70 D
		Total: 111.389,47 D
= Prejuízo Operacional		176.279,88 D
= Prejuízo Contábil Líquido antes da Contribuição Social		176.279,88 D
= Prejuízo Contábil Líquido antes do Imposto de Renda		176.279,88 D
= Prejuízo		176.279,88 D
= Prejuízo Líquido do Período		176.279,88 D
NEVES PAULISTA, 31 de agosto de 2022.		
BIOFASA AGRICOLA EIRELI:08953212000103		Assinado de forma digital por BIOFASA AGRICOLA EIRELI:08953212000103 Dados: 2022.09.28 16:28:02 -03'00'
TITULAR IRELI MARCOS FRANCISCO JULIO CPF: 080.692.548-58		Contador EDUARDO CUSTODIO TC CRC: 1SP219798/O-8
BRASIL ASSESSORIA CONTABIL LTDA Rua São Carlos 90 - São José do Rio Preto - SP - 15014-480 - Fone: (17)3235-6511		

fls. 1621	
Página: 1	
Empresa: BIOFASA - AGRICOLA EIRELI	
CNPJ: 08.953.212/0001-03	
Período: 01/09/2022 a 30/09/2022 - CONSOLIDADO	
Balanco Patrimonial	
ATIVO	PASSIVO
ATIVO	2.108.332,15
ATIVO CIRCULANTE	2.037.654,61
DISPONIVEL	781.871,40
Numerários	15.005,90
CAIXA	15.005,90
Caixa Geral	15.005,90
BANCOS	766.865,50
BANCOS CONTA MOVIMENTO	765.790,50
Santander c/c. 13-001387-2	765.790,50
TITULOS DE CAPITALIZAÇÃO	1.075,00
Titulo Capitalização Santander	1.075,00
CLIENTES	218.666,39
DUPLICATAS A RECEBER	218.666,39
DUPLICATAS A RECEBER	218.666,39
Central Energética Moreno de Mte Apraziv	106.077,70
Sao Manoel Comercio de Borrachas EIRELI	10.795,00
Coplasa Acucar e Alcoool Ltda Matriz	82.332,81
NB Noroeste Borracha Ind. e Com. Ltda	19.460,88
OUTROS CREDITOS	515.574,33
OUTROS CREDITOS	515.574,33
ADIANAMENTOS A FORNECEDORES	278,50
R4C Administração Judicial Ltda	278,50
TRIBUTOS A RECUPERAR / COMPENSAR	20.487,90
ICMS a recuperar	20.487,90
OUTROS VALORES	494.807,93
Credito na Recup. Judicial Gupo Moreno	494.807,93
ESTOQUES	521.542,49
ESTOQUES	521.542,49
MERCADORIAS, PRODUTOS E INSUMOS	521.542,49
Outros mat. de consumo em mãos de terc.	33.639,19
Outros Materiais - Atividade Rural	487.903,30
ATIVO NÃO CIRCULANTE	70.677,54
ATIVO REALIZAVEL A LONGO PRAZO	4.273,36
OUTROS CREDITOS	4.273,36
DEPOSITOS JUDICIAIS	4.273,36
Transferencia Judicial 20210004644387	4.273,36
IMOBILIZADO	66.404,18
BENS IMOVEIS	0,00
BENS IMOVEIS	35.000,00
Propriedade Agricola	35.000,00
(-) DEPRECIAÇÕES ACUMULADAS BENS IMÓVEIS	(35.000,00)
(-) Depreciacao de Bens Imoveis	(35.000,00)
BENS MÓVEIS	66.404,18
BENS MÓVEIS	77.425,00
Maquinas e equipamentos	77.425,00
(-) DEPRECIACOES, AMORT. E EXAUST. ACUM.	(11.020,82)
(-) Depr. Acumuladas Maq e Equipots	(11.020,82)
PASSIVO	2.108.332,15
PASSIVO CIRCULANTE	1.579.979,05
FORNECEDORES	1.090.433,61
FORNECEDORES	1.090.433,61
FORNECEDORES NACIONAIS	703.731,91
MGS Comércio de Pneus Ltda - ME	505,00
Pedro Antonio Maset Junior & Cia Ltda	218.841,01
Alessandro Martins Montesino Imp.	1.674,20
Alfa Agro Pecas Agricolas Eireli	52.116,78
Sergio Freitas Assunção ME	535,00
Pozenatto e Assuncao Ltda - ME	480,00
Jose Jorge Longo ME	1.600,00
Beta Auto Peças Eireli ME	1.020,75
Agrofito LTDA	31.441,28
Agro Rio Transporte e Comercio LTDA	49.972,00
Casa Cera Materiais Ltda - ME	212,25
Coop.dos Plantadores de Cana do Oeste	228.293,55
Julio Cesar Freitas & Cia Ltda	1.555,00
C J C Petean Adubos e Fertilizantes ME	1.560,00
Coop. dos Plantadores Cana Estado SP	17.812,00
Mercantil Ind Maionchi Ltda Epp Matriz	343,00
Wilquem Batista Ferreira - ME	2.950,00
Agro DLM Novo Horizonte Ltda	82.222,09
Brasil Assessoria Contabil Ltda	3.768,00
Wilquem Batista Ferreira	1.250,00
Catan Contabilidade	5.580,00
PARCEIROS PROPRIETARIOS (OUTORGANTES)	386.701,70
Nilton A. Freitas de Jesus e Outros	25.073,91
José Paulo Saes e Outros	46.612,08
Maria Cristina Saes e Outros	68.553,25
Joaquim Duram e Celio T. Mello Duran	21.000,00
Jose Eduardo Spolon de Melo	47.000,00
Jose Mano Saes	23.964,90
Jose Mano Saes e Outros	11.061,26
Faz.Santa Anna - Ruth M Rodrigues	47.812,10
Faz.Santa Anna - Imara M R Alves	47.812,10
Faz.Santa Anna - Acacia M R Oliveira	47.812,10
OBRIGACOES TRABALHISTAS	2.187,16
OBRIGACOES TRABALHISTAS	2.187,16
OBRIGACOES PREVIDENCIARIAS	2.187,16
INSS a recolher	2.187,16
PASSIVO EXTRACONCURSAL	487.358,28
PÓS AJUIZAMENTO DA RECUPERAÇÃO JUDICIAL	487.358,28
FORNECEDORES	390.502,11
Alfa Agro Peças Agricolas Eireli	3.459,00
Beta Auto Peças Eireli	2.498,00
Brasil Assessoria Contábil Ltda	1.093,00
Giale Mec. Tratores - Giovana P Lorijola	1.200,00
Fert Solo Comercio de Produtos Agricolas	16.548,00
Pedro Antonio Maset Junior E Cia Ltda	301.232,03
Alessandro Martins Montezino Implementos	47,50
Mercantil Ind.Maionchi Ltda EPP	347,00
Jose Jorge Longo ME	18.940,00
Rapido Diesel Comercio de Peças p/ Autos	12.183,33
Istarmak Maquinas e Equipamentos Ltda	1.800,00
Central Energetica Moreno De Monte Apraz	20.447,75
Itaeté Comercio de Maq Agricolas Ltda	292,00
Cooperativa Agricola Mista de Adamantina	414,50
Brancher Servicos Esportivos S/S Ltda	10.000,00
BRASIL ASSESSORIA CONTABIL LTDA	
Rua São Carlos 90 - São José do Rio Preto - SP - 15014-480 - Fone: (17)3235-6511	

Este documento é cópia do original, assinado digitalmente por MAURICIO DELLOVA DE CAMPOS e Tribunal de Justiça do Estado de São Paulo, protocolado em 11/01/2023 às 15:07 , sob o número WNP23700000847. Para conferir o original, acesse o site https://esaj.tjsp.jus.br/pastadigital/pg/abrirConferenciaDocumento.do, informe o processo 0000216-81.2020.8.26.0382 e código Ch9FOYYw.

Empresa: BIOFASA - AGRICOLA EIRELI

CNPJ: 08.953.212/0001-03

Período: 01/09/2022 a 30/09/2022 - CONSOLIDADO

Balanco Patrimonial

OBRIGAÇÕES TRIBUTÁRIAS	8.929,96
IRPJ a Recolher	2.856,52
CSLL a Recolher	2.570,87
Pis a Recolher	595,87
Cofins a Recolher	1.969,10
Pis/Cofins/CSLL Ret. a Recolher	194,46
IRRF a Recolher	62,74
ISSQN Retido	680,40
OBRIGAÇÕES TRABALHISTAS	2.242,20
Salários e Ordenados a Pagar	2.242,20
OBRIGAÇÕES PREVIDENCIÁRIAS	7.184,01
FGTS a Recolher	354,84
INSS a Recolher	6.829,17
CONTRATOS DE MÚTUOS	78.500,00
José Eduardo Spolon de Melo	78.500,00
PASSIVO NÃO CIRCULANTE	1.332.413,84
PASSIVO EXIGIVEL A LONGO PRAZO	1.332.413,84
EMPRESTIMOS E FINANCIAMENTOS	1.332.413,84
EMPRESTIMOS NACIONAIS	188.890,15
Empréstimo CDC - Caixa	120.261,15
Ico Tecnologia de Ativos Financeiros	68.629,00
TITULOS/PARCELAMENTOS A PAGAR	392.890,45
Parcelamento PGFN	392.890,45
CONTRATOS DE MÚTUOS	750.633,24
Carlos Reis	225.000,00
José Eduardo Spolon de Melo	160.431,40
Luciano Junior Santos	50.550,00
RAST Ind. com. Art. Caça e Pesca	100.000,00
Valcenir de Abreu	101.870,00
Marco Aurelio Severo Bueno	32.881,84
Iraci Bueno Troiano	13.500,00
Bruno Antonio Spolon de Melo	5.400,00
Gervazio Batista	3.000,00
Luis Antonio Dourado	10.000,00
Oscair Franco Vasques	8.000,00
Wilson da Cruz Souza	18.000,00
Jose Edson Franco de Lima	16.000,00
Artur Guerino Lorenzato Junior	6.000,00
PATRIMONIO LIQUIDO	(804.060,74)
CAPITAL SOCIAL	110.000,00
CAPITAL SOCIAL	110.000,00
CAPITAL SUBSCRITO	110.000,00
Capital social	110.000,00
RESERVAS DE LUCROS	(1.164.177,44)
RESERVAS DE LUCROS	(1.164.177,44)
RESERVAS DE LUCROS	(1.164.177,44)
Lucros ou Prejuízos Acumulados	(1.164.177,44)
RESULTADO DO EXERCICIO	250.116,70
RESULTADO DO EXERCICIO	250.116,70
RESULTADO DO EXERCICIO	250.116,70
Lucro ou Prejuizo do Exercício	250.116,70

NEVES PAULISTA, 30 de setembro de 2022.

Reconhecemos a exatidão do presente Balanço Patrimonial, cujos valores do Ativo e Passivo mais Patrimônio Líquido importam em R\$ 2.108.332,15 (dois milhões, cento e oito mil, trezentos e trinta e dois Reais e quinze Centavos)

BRASIL ASSESSORIA CONTABIL LTDA

Rua São Carlos 90 - São José do Rio Preto - SP - 15014-480 - Fone: (17)3235-6511

Empresa: BIOFASA - AGRICOLA EIRELI

Página: 3

CNPJ: 08.953.212/0001-03**Período:** 01/09/2022 a 30/09/2022 - CONSOLIDADO**Balanco Patrimonial**BIOFASA AGRICOLA
EIRELI:08953212000103Assinado de forma digital por BIOFASA
AGRICOLA EIRELI:08953212000103
Dados: 2022.11.03 14:54:44 -03'00'EDUARDO
CUSTODIO:21578961807Assinado de forma digital por EDUARDO
CUSTODIO:21578961807
Dados: 2022.11.03 14:56:57 -03'00'

TITULAR IRELI

MARCOS FRANCISCO JULIO

CPF: 080.692.548-58

Contador

EDUARDO CUSTODIO

TC CRC: 1SP219798/O-8

BRASIL ASSESSORIA CONTABIL LTDA

Rua São Carlos 90 - São José do Rio Preto - SP - 15014-480 - Fone: (17)3235-6511

Empresa: BIOFASA - AGRICOLA EIRELI		Página: 1
CNPJ: 08.953.212/0001-03		
Período: 01/09/2022 a 30/09/2022 - NÃO CONSOLIDADO		
Demonstração do Resultado do Exercício		
(-) Despesas Administrativas		
Salarios e ordenados		2.424,00 D
INSS		661,76 D
FGTS		193,92 D
Honorarios Contabeis		1.093,00 D
Despesas legais e judiciais		20.176,00 D
Honorarios Advocaticios		15.000,00 D
Total:		39.548,68 D
(-) Despesas Financeiras		
Juros/Multas s/ parcelamentos		872,56 D
Juros de mora		29,63 D
Despesas Bancarias		241,80 D
Total:		1.143,99 D
(-) Despesas Gerais		
Servicos Tomados de Terceiros		2.091,12 D
Manutenção veiculos		1.800,00 D
Material de uso e consumo		6.656,00 D
Manutenção equipamentos		260,00 D
Combustiveis e Lubrificantes		23.395,06 D
Total:		34.202,18 D
= Prejuízo Operacional		74.894,85 D
= Prejuízo Contábil Líquido antes da Contribuição Social		74.894,85 D
(-) Contribuição Social		
Provisao para Contribuicao Social L. Liq		1.592,06 D
Total:		1.592,06 D
= Prejuízo Contábil Líquido antes do Imposto de Renda		76.486,91 D
(-) Imposto de Renda		
Provisao para Imposto de Renda		1.768,95 D
Total:		1.768,95 D
= Prejuízo		78.255,86 D
= Prejuízo Líquido do Período		78.255,86 D
NEVES PAULISTA, 30 de setembro de 2022.		
<div><div><div>BIOFASA AGRICOLA</div><div>EIRELI:08953212000103</div></div><div><div>Assinado de forma digital por BIOFASA AGRICOLA EIRELI:08953212000103</div><div>Dados: 2022.11.03 14:55:42 -03'00'</div></div></div>		
<div><div><div>TITULAR IRELI</div><div>MARCOS FRANCISCO JULIO</div><div>CPF: 080.692.548-58</div></div><div><div>Assinado de forma digital por EDUARDO CUSTODIO:21578961807</div><div>Dados: 2022.11.03 14:57:21 -03'00'</div></div></div>		
<div><div><div>Contador</div><div>EDUARDO CUSTODIO</div><div>TC CRC: 1SP219798/O-8</div></div></div>		
BRASIL ASSESSORIA CONTABIL LTDA		
Rua São Carlos 90 - São José do Rio Preto - SP - 15014-480 - Fone: (17)3235-6511		

Empresa: BIOFASA - AGRICOLA EIRELI		Página: 1	
CNPJ: 08.953.212/0001-03			
Período: 01/10/2022 a 31/10/2022 - CONSOLIDADO			
Balanco Patrimonial			
ATIVO		PASSIVO	
ATIVO	1.980.773,73	PASSIVO	1.980.773,73
ATIVO CIRCULANTE	1.910.741,38	PASSIVO CIRCULANTE	1.512.758,78
DISPONIVEL	661.764,25	FORNECEDORES	1.090.433,61
Numerários	15.005,90	FORNECEDORES	1.090.433,61
CAIXA	15.005,90	FORNECEDORES NACIONAIS	703.731,91
Caixa Geral	15.005,90	MGS Comércio de Pneus Ltda - ME	505,00
BANCOS	646.758,35	Pedro Antonio Maset Junior & Cia Ltda	218.841,01
BANCOS CONTA MOVIMENTO	645.683,35	Alessandro Martins Montesino Imp.	1.674,20
Santander c/c. 13-001387-2	645.683,35	Alfa Agro Pecas Agricolas Eireli	52.116,78
TITULOS DE CAPITALIZAÇÃO	1.075,00	Sergio Freitas Assunção ME	535,00
Titulo Capitalização Santander	1.075,00	Pozenatto e Assuncao Ltda - ME	480,00
CLIENTES	233.160,04	Jose Jorge Longo ME	1.600,00
DUPLICATAS A RECEBER	233.160,04	Beta Auto Peças Eireli ME	1.020,75
DUPLICATAS A RECEBER	233.160,04	Agrofito LTDA	31.441,28
Central Energética Moreno de Mte Apraziv	106.077,70	Agro Rio Transporte e Comercio LTDA	49.972,00
Sao Manoel Comercio de Borrachas EIRELI	10.795,00	Casa Cera Materiais Ltda - ME	212,25
Coplasa Acucar e Alcool Ltda Matriz	82.332,81	Coop.dos Plantadores de Cana do Oeste	228.293,55
NB Noroeste Borracha Ind. e Com. Ltda	19.460,88	Julio Cesar Freitas & Cia Ltda	1.555,00
Cooperlatex - Coop. de Prod de Borracha	14.493,65	C J C Petean Adubos e Fertilizantes ME	1.560,00
OUTROS CREDITOS	494.274,60	Coop. dos Plantadores Cana Estado SP	17.812,00
OUTROS CREDITOS	494.274,60	Mercantil Ind Maionchi Ltda Epp Matriz	343,00
ADIANTAMENTOS A FORNECEDORES	278,50	Wilquem Batista Ferreira - ME	2.950,00
R4C Administração Judicial Ltda	278,50	Agro DLM Novo Horizonte Ltda	82.222,09
TRIBUTOS A RECUPERAR / COMPENSAR	20.487,90	Brasil Assessoria Contabil Ltda	3.768,00
ICMS a recuperar	20.487,90	Wilquem Batista Ferreira	1.250,00
OUTROS VALORES	473.508,20	Catan Contabilidade	5.580,00
Credito na Recup. Judicial Gupo Moreno	473.508,20	PARCEIROS PROPRIETARIOS (OUTORGANTES)	386.701,70
ESTOQUES	521.542,49	Nilton A. Freitas de Jesus e Outros	25.073,91
ESTOQUES	521.542,49	José Paulo Saes e Outros	46.612,08
MERCADORIAS, PRODUTOS E INSUMOS	521.542,49	Maria Cristina Saes e Outros	68.553,25
Outros mat. de consumo em mãos de terc.	33.639,19	Joaquim Duram e Celio T. Mello Duran	21.000,00
Outros Materiais - Atividade Rural	487.903,30	Jose Eduardo Spolon de Melo	47.000,00
ATIVO NÃO CIRCULANTE	70.032,35	Jose Mano Saes	23.964,90
ATIVO REALIZAVEL A LONGO PRAZO	4.273,36	Jose Mano Saes e Outros	11.061,26
OUTROS CREDITOS	4.273,36	Faz.Santa Anna - Ruth M Rodrigues	47.812,10
DEPOSITOS JUDICIAIS	4.273,36	Faz.Santa Anna - Imara M R Alves	47.812,10
Transferencia Judicial 20210004644387	4.273,36	Faz.Santa Anna - Acacia M R Oliveira	47.812,10
IMOBILIZADO	65.758,99	OBRIGACOES TRABALHISTAS	2.187,16
BENS IMOVEIS	0,00	OBRIGACOES TRABALHISTAS	2.187,16
BENS IMOVEIS	35.000,00	OBRIGACOES PREVIDENCIARIAS	2.187,16
Propriedade Agricola	35.000,00	INSS a recolher	2.187,16
(-) DEPRECIAÇÕES ACUMULADAS BENS IMÓVEIS	(35.000,00)	PASSIVO EXTRACONCURSAL	420.138,01
(-) Depreciacao de Bens Imoveis	(35.000,00)	PÓS AJUIZAMENTO DA RECUPERAÇÃO JUDICIAL	420.138,01
BENS MÓVEIS	65.758,99	FORNECEDORES	404.605,79
BENS MÓVEIS	77.425,00	Alfa Agro Peças Agricolas Eireli	3.714,99
Maquinas e equipamentos	77.425,00	Beta Auto Peças Eireli	1.159,90
(-) DEPRECIACOES, AMORT. E EXAUST. ACUM.	(11.666,01)	Brasil Assessoria Contábil Ltda	1.093,00
(-) Depr. Acumuladas Maq e Equipots	(11.666,01)	Giale Mec. Tratores - Giovana P Lorijola	1.200,00
		Fert Solo Comercio de Produtos Agricolas	16.548,00
		Pedro Antonio Maset Junior E Cia Ltda	306.361,11
		Alessandro Martins Montezino Implementos	380,88
		Mercantil Ind.Maionchi Ltda EPP	347,00
		Jose Jorge Longo ME	33.800,00
		Rapido Diesel Comercio de Peças p/ Autos	9.106,66
		Central Energetica Moreno De Monte Apraz	20.447,75
		Itaeté Comercio de Maq Agrícolas Ltda	32,00
		Cooperativa Agricola Mista de Adamantina	414,50
		Brancher Servicos Esportivos S/S Ltda	10.000,00
		OBRIGAÇÕES TRIBUTÁRIAS	6.106,03

BRASIL ASSESSORIA CONTABIL LTDA

Rua São Carlos 90 - São José do Rio Preto - SP - 15014-480 - Fone: (17)3235-6511

Este documento é cópia do original, assinado digitalmente por MAURICIO DELLOVA DE CAMPOS e Tribunal de Justiça do Estado de São Paulo, protocolado em 11/01/2023 às 15:07 , sob o número WNP23700000847. Para conferir o original, acesse o site https://esaj.tjsp.jus.br/pastadigital/pg/abrirConferenciaDocumento.do, informe o processo 0000216-81.2020.8.26.0382 e código L78DXIRv.

Empresa: BIOFASA - AGRICOLA EIRELI

CNPJ: 08.953.212/0001-03

Período: 01/10/2022 a 31/10/2022 - CONSOLIDADO

Balanco Patrimonial

IRPJ a Recolher	1.087,57
CSLL a Recolher	978,82
Pis a Recolher	691,51
Cofins a Recolher	2.410,53
Pis/Cofins/CSLL Ret. a Recolher	194,46
IRRF a Recolher	62,74
ISSQN Retido	680,40
OBRIGAÇÕES TRABALHISTAS	2.242,20
Salários e Ordenados a Pagar	2.242,20
OBRIGAÇÕES PREVIDENCIÁRIAS	7.183,99
FGTS a Recolher	354,84
INSS a Recolher	6.829,15
PASSIVO NÃO CIRCULANTE	1.330.485,31
PASSIVO EXIGIVEL A LONGO PRAZO	1.330.485,31
EMPRESTIMOS E FINANCIAMENTOS	1.330.485,31
EMPRESTIMOS NACIONAIS	188.890,15
Empréstimo CDC - Caixa	120.261,15
Ico Tecnologia de Ativos Financeiros	68.629,00
TITULOS/PARCELAMENTOS A PAGAR	390.961,92
Parcelamento PGFN	390.961,92
CONTRATOS DE MÚTUOS	750.633,24
Carlos Reis	225.000,00
José Eduardo Spolon de Melo	160.431,40
Luciano Junior Santos	50.550,00
RAST Ind. com. Art. Caça e Pesca	100.000,00
Valcenir de Abreu	101.870,00
Marco Aurelio Severo Bueno	32.881,84
Iraci Bueno Troiano	13.500,00
Bruno Antonio Spolon de Melo	5.400,00
Gervazio Batista	3.000,00
Luis Antonio Dourado	10.000,00
Oscair Franco Vasques	8.000,00
Wilson da Cruz Souza	18.000,00
Jose Edson Franco de Lima	16.000,00
Artur Guerino Lorenzato Junior	6.000,00
PATRIMONIO LIQUIDO	(862.470,36)
CAPITAL SOCIAL	110.000,00
CAPITAL SOCIAL	110.000,00
CAPITAL SUBSCRITO	110.000,00
Capital social	110.000,00
RESERVAS DE LUCROS	(1.164.177,44)
RESERVAS DE LUCROS	(1.164.177,44)
RESERVAS DE LUCROS	(1.164.177,44)
Lucros ou Prejuízos Acumulados	(1.164.177,44)
RESULTADO DO EXERCICIO	191.707,08
RESULTADO DO EXERCICIO	191.707,08
RESULTADO DO EXERCICIO	191.707,08
Lucro ou Prejuízo do Exercício	191.707,08

NEVES PAULISTA, 31 de outubro de 2022.

Reconhecemos a exatidão do presente Balanço Patrimonial, cujos valores do Ativo e Passivo mais Patrimônio Líquido importam em R\$ 1.980.773,73 (um milhão, novecentos e oitenta mil, setecentos e setenta e tres Reais e setenta e tres Centavos)

BRASIL ASSESSORIA CONTABIL LTDA

Rua São Carlos 90 - São José do Rio Preto - SP - 15014-480 - Fone: (17)3235-6511

Empresa: BIOFASA - AGRICOLA EIRELI**CNPJ:** 08.953.212/0001-03**Período:** 01/10/2022 a 31/10/2022 - CONSOLIDADO**Balanco Patrimonial**BIOFASA AGRICOLA
EIRELI:08953212000103Assinado de forma digital por BIOFASA
AGRICOLA EIRELI:08953212000103
Dados: 2022.11.23 17:22:51 -03'00'

TITULAR IRELI

MARCOS FRANCISCO JULIO

CPF: 080.692.548-58

EDUARDO
CUSTODIO:21578961807Assinado de forma digital por
EDUARDO CUSTODIO:21578961807
Dados: 2022.11.23 17:15:52 -03'00'

Contador

EDUARDO CUSTODIO

TC CRC: 1SP219798/O-8

BRASIL ASSESSORIA CONTABIL LTDA

Rua São Carlos 90 - São José do Rio Preto - SP - 15014-480 - Fone: (17)3235-6511

Empresa: BIOFASA - AGRICOLA EIRELI CNPJ: 08.953.212/0001-03 Período: 01/10/2022 a 31/10/2022 - NÃO CONSOLIDADO		Página: 1
Demonstração do Resultado do Exercício		
Receitas Brutas		
Venda de mercadorias - mercado interno		14.714,37 C
	Total:	14.714,37 C
(-) Deduções		
(-) COFINS		441,43 D
(-) PIS		95,64 D
	Total:	537,07 D
= Receita Líquida		14.177,30 C
(-) Custos		
(+) Compra de Mercadorias		5.824,08 D
	Total:	5.824,08 D
= Lucro Bruto		8.353,22 C
(-) Despesas Administrativas		
Salários e ordenados		2.424,00 D
INSS		661,74 D
FGTS		193,92 D
Honorários Contábeis		1.093,00 D
Honorários Advocatícios		16.270,00 D
	Total:	20.642,66 D
(-) Despesas Financeiras		
Juros/Multas s/ parcelamentos		1.351,01 D
Juros s/ empréstimos e financiamentos		11.100,00 D
Despesas Bancárias		241,80 D
	Total:	12.692,81 D
(-) Despesas Gerais		
Serviços Tomados de Terceiros		3.141,12 D
Material de uso e consumo		5.593,27 D
Manutenção equipamentos		19.355,00 D
Combustíveis e Lubrificantes		4.472,09 D
	Total:	32.561,48 D
(-) Despesas Tributárias		
FUNRURAL		220,72 D
	Total:	220,72 D
= Prejuízo Operacional		57.764,45 D
= Prejuízo Contábil Líquido antes da Contribuição Social		57.764,45 D
= Prejuízo Contábil Líquido antes do Imposto de Renda		57.764,45 D
= Prejuízo		57.764,45 D
= Prejuízo Líquido do Período		57.764,45 D
NEVES PAULISTA, 31 de outubro de 2022.		
BIOFASA AGRICOLA EIRELI:08953212000103		Assinado de forma digital por BIOFASA AGRICOLA EIRELI:08953212000103 Dados: 2022.11.23 17:22:27 -03'00'
TITULAR IRELI MARCOS FRANCISCO JULIO CPF: 080.692.548-58		EDUARDO CUSTODIO:21578961807 Assinado de forma digital por EDUARDO CUSTODIO:21578961807 Dados: 2022.11.23 17:15:17 -03'00'
		Contador EDUARDO CUSTODIO TC CRC: 1SP219798/O-8
BRASIL ASSESSORIA CONTABIL LTDA Rua São Carlos 90 - São José do Rio Preto - SP - 15014-480 - Fone: (17)3235-6511		

Empresa: BIOFASA - AGRICOLA EIRELI		Página: 1	
CNPJ: 08.953.212/0001-03			
Período: 01/11/2022 a 30/11/2022 - CONSOLIDADO			
Balanco Patrimonial			
ATIVO		PASSIVO	
ATIVO	1.680.596,94	PASSIVO	1.680.596,94
ATIVO CIRCULANTE	1.611.854,97	PASSIVO CIRCULANTE	1.728.202,84
DISPONIVEL	370.876,02	FORNECEDORES	1.090.433,61
Numerários	15.005,90	FORNECEDORES	1.090.433,61
CAIXA	15.005,90	FORNECEDORES NACIONAIS	703.731,91
Caixa Geral	15.005,90	MGS Comércio de Pneus Ltda - ME	505,00
BANCOS	355.870,12	Pedro Antonio Maset Junior & Cia Ltda	218.841,01
BANCOS CONTA MOVIMENTO	354.795,12	Alessandro Martins Montesino Imp.	1.674,20
Santander c/c. 13-001387-2	354.795,12	Alfa Agro Pecas Agricolas Eireli	52.116,78
TITULOS DE CAPITALIZAÇÃO	1.075,00	Sergio Freitas Assunção ME	535,00
Titulo Capitalização Santander	1.075,00	Pozenatto e Assuncao Ltda - ME	480,00
CLIENTES	231.994,09	Jose Jorge Longo ME	1.600,00
DUPLICATAS A RECEBER	231.994,09	Beta Auto Peças Eireli ME	1.020,75
DUPLICATAS A RECEBER	231.994,09	Agrofito LTDA	31.441,28
Central Energética Moreno de Mte Apraziv	106.077,70	Agro Rio Transporte e Comercio LTDA	49.972,00
Sao Manoel Comercio de Borrachas EIRELI	10.795,00	Casa Cera Materiais Ltda - ME	212,25
Coplasa Acucar e Alcool Ltda Matriz	82.332,81	Coop.dos Plantadores de Cana do Oeste	228.293,55
NB Noroeste Borracha Ind. e Com. Ltda	19.460,88	Julio Cesar Freitas & Cia Ltda	1.555,00
Cooperlatex - Coop. de Prod de Borracha	13.327,70	C J C Petean Adubos e Fertilizantes ME	1.560,00
OUTROS CREDITOS	474.200,71	Coop. dos Plantadores Cana Estado SP	17.812,00
OUTROS CREDITOS	474.200,71	Mercantil Ind Maionchi Ltda Epp Matriz	343,00
ADIANTAMENTOS A FORNECEDORES	278,50	Wilquem Batista Ferreira - ME	2.950,00
R4C Administração Judicial Ltda	278,50	Agro DLM Novo Horizonte Ltda	82.222,09
ADIANTAMENTOS A EMPREGADOS	1.212,00	Brasil Assessoria Contabil Ltda	3.768,00
13º salario	1.212,00	Wilquem Batista Ferreira	1.250,00
TRIBUTOS A RECUPERAR / COMPENSAR	20.487,90	Catan Contabilidade	5.580,00
ICMS a recuperar	20.487,90	PARCEIROS PROPRIETARIOS (OUTORGANTES)	386.701,70
OUTROS VALORES	452.222,31	Nilton A. Freitas de Jesus e Outros	25.073,91
Credito na Recup. Judicial Gupo Moreno	452.222,31	José Paulo Saes e Outros	46.612,08
ESTOQUES	534.784,15	Maria Cristina Saes e Outros	68.553,25
ESTOQUES	534.784,15	Joaquim Duram e Celio T. Mello Duran	21.000,00
MERCADORIAS, PRODUTOS E INSUMOS	534.784,15	Jose Eduardo Spolon de Melo	47.000,00
Outros mat. de consumo em mãos de terc.	33.639,19	Jose Mano Saes	23.964,90
Outros Materiais - Atividade Rural	501.144,96	Jose Mano Saes e Outros	11.061,26
ATIVO NÃO CIRCULANTE	68.741,97	Faz.Santa Anna - Ruth M Rodrigues	47.812,10
ATIVO REALIZAVEL A LONGO PRAZO	4.273,36	Faz.Santa Anna - Imara M R Alves	47.812,10
OUTROS CREDITOS	4.273,36	Faz.Santa Anna - Acacia M R Oliveira	47.812,10
DEPOSITOS JUDICIAIS	4.273,36	OBRIGACOES TRABALHISTAS	2.187,16
Transferencia Judicial 20210004644387	4.273,36	OBRIGACOES TRABALHISTAS	2.187,16
IMOBILIZADO	64.468,61	OBRIGACOES PREVIDENCIARIAS	2.187,16
BENS IMOVEIS	0,00	INSS a recolher	2.187,16
BENS IMOVEIS	35.000,00	PASSIVO EXTRACONCURSAL	635.582,07
Propriedade Agricola	35.000,00	PÓS AJUIZAMENTO DA RECUPERAÇÃO JUDICIAL	635.582,07
(-) DEPRECIAÇÕES ACUMULADAS BENS IMÓVEIS	(35.000,00)	FORNECEDORES	178.337,09
(-) Depreciacao de Bens Imoveis	(35.000,00)	Alfa Agro Peças Agricolas Eireli	2.757,97
BENS MÓVEIS	64.468,61	Beta Auto Peças Eireli	2.576,16
BENS MÓVEIS	77.425,00	Brasil Assessoria Contábil Ltda	1.093,00
Maquinas e equipamentos	77.425,00	Giale Mec. Tratores - Giovana P Lorijola	7.360,00
(-) DEPRECIACOES, AMORT. E EXAUST. ACUM.	(12.956,39)	Fert Solo Comercio de Produtos Agricolas	16.548,00
(-) Depr. Acumuladas Maq e Equipots	(12.956,39)	Pedro Antonio Maset Junior E Cia Ltda	60.619,82
		Alessandro Martins Montezino Implementos	256,40
		Mercantil Ind.Maionchi Ltda EPP	347,00
		Jose Jorge Longo ME	25.200,00
		Rapido Diesel Comercio de Peças p/ Autos	6.290,00
		Central Energetica Moreno De Monte Apraz	20.447,75
		M G S Comercio de Pneus Ltda Me	6.974,53
		Itaeté Comercio de Maq Agricolas Ltda	32,00
		Cooperativa Agricola Mista de Adamantina	414,50
		Forplant Agricola Ltda - Epp	10.050,00

BRASIL ASSESSORIA CONTABIL LTDA

Rua São Carlos 90 - São José do Rio Preto - SP - 15014-480 - Fone: (17)3235-6511

Empresa: BIOFASA - AGRICOLA EIRELI

CNPJ: 08.953.212/0001-03

Período: 01/11/2022 a 30/11/2022 - CONSOLIDADO

Balanco Patrimonial

Brancher Servicos Esportivos S/S Ltda	10.000,00
RS Pecas para Tratores e Implementos Ltd	7.369,96
OBRIGAÇÕES TRIBUTÁRIAS	447.721,83
IRPJ a Recolher	1.087,57
CSLL a Recolher	978,82
Pis a Recolher	773,40
Cofins a Recolher	2.788,47
Pis/Cofins/CSLL Ret. a Recolher	194,46
IRRF a Recolher	62,74
ISSQN Retido	680,40
Parcelamento PGFN Nº 5251583	385.996,09
Parcelamento PGFN Nº 6951265	32.445,84
Parcelamento PGFN Nº 6951281	22.714,04
OBRIGAÇÕES TRABALHISTAS	2.242,20
Salários e Ordenados a Pagar	2.242,20
OBRIGAÇÕES PREVIDENCIÁRIAS	7.280,95
FGTS a Recolher	451,80
INSS a Recolher	6.829,15
PASSIVO NÃO CIRCULANTE	939.523,39
PASSIVO EXIGIVEL A LONGO PRAZO	939.523,39
EMPRESTIMOS E FINANCIAMENTOS	939.523,39
EMPRESTIMOS NACIONAIS	188.890,15
Empréstimo CDC - Caixa	120.261,15
Ico Tecnologia de Ativos Financeiros	68.629,00
CONTRATOS DE MÚTUOS	750.633,24
Carlos Reis	225.000,00
José Eduardo Spolon de Melo	160.431,40
Luciano Junior Santos	50.550,00
RAST Ind. com. Art. Caça e Pesca	100.000,00
Valcenir de Abreu	101.870,00
Marco Aurelio Severo Bueno	32.881,84
Iraci Bueno Troiano	13.500,00
Bruno Antonio Spolon de Melo	5.400,00
Gervazio Batista	3.000,00
Luis Antonio Dourado	10.000,00
Oscair Franco Vasques	8.000,00
Wilson da Cruz Souza	18.000,00
Jose Edson Franco de Lima	16.000,00
Artur Guerino Lorenzato Junior	6.000,00
PATRIMONIO LIQUIDO	(987.129,29)
CAPITAL SOCIAL	110.000,00
CAPITAL SOCIAL	110.000,00
CAPITAL SUBSCRITO	110.000,00
Capital social	110.000,00
RESERVAS DE LUCROS	(1.187.280,37)
RESERVAS DE LUCROS	(1.187.280,37)
RESERVAS DE LUCROS	(1.187.280,37)
Lucros ou Prejuízos Acumulados	(1.164.177,44)
Ajustes de Exercícios Anteriores	(23.102,93)
RESULTADO DO EXERCICIO	90.151,08
RESULTADO DO EXERCICIO	90.151,08
RESULTADO DO EXERCICIO	90.151,08
Lucro ou Prejuízo do Exercício	90.151,08

NEVES PAULISTA, 30 de novembro de 2022.

Reconhecemos a exatidão do presente Balanco Patrimonial, cujos valores do Ativo e Passivo mais Patrimônio Líquido importam em R\$ 1.680.596,94 (um milhao, seiscentos e oitenta mil, quinhentos e noventa e seis Reais e noventa e quatro Centavos)

BRASIL ASSESSORIA CONTABIL LTDA

Rua São Carlos 90 - São José do Rio Preto - SP - 15014-480 - Fone: (17)3235-6511

Empresa: BIOFASA - AGRICOLA EIRELI

Página: 3

CNPJ: 08.953.212/0001-03**Período:** 01/11/2022 a 30/11/2022 - CONSOLIDADO**Balanco Patrimonial****BIOFASA AGRICOLA
EIRELI:08953212000103**Assinado de forma digital por BIOFASA
AGRICOLA EIRELI:08953212000103
Dados: 2022.12.26 15:23:43 -03'00'

TITULAR IRELI

MARCOS FRANCISCO JULIO

CPF: 080.692.548-58

**EDUARDO
CUSTODIO:21578961807**Assinado de forma digital por
EDUARDO CUSTODIO:21578961807
Dados: 2022.12.22 17:06:02 -03'00'

Contador

EDUARDO CUSTODIO

TC CRC: 1SP219798/O-8

BRASIL ASSESSORIA CONTABIL LTDA

Rua São Carlos 90 - São José do Rio Preto - SP - 15014-480 - Fone: (17)3235-6511

Empresa: BIOFASA - AGRICOLA EIRELI CNPJ: 08.953.212/0001-03 Período: 01/11/2022 a 30/11/2022 - NÃO CONSOLIDADO		Página: 1
Demonstração do Resultado do Exercício		
Receitas Brutas		
Venda de mercadorias - mercado interno		27.312,33 C
	Total:	27.312,33 C
(-) Deduções		
(-) COFINS		819,37 D
(-) PIS		177,53 D
	Total:	996,90 D
= Receita Líquida		26.315,43 C
(-) Custos		
(+) Estoque Inicial		484.898,76 D
(+) Compra de Mercadorias		32.633,60 D
(-) Estoque Final		501.144,96 C
	Total:	16.387,40 D
= Lucro Bruto		9.928,03 C
(-) Despesas Administrativas		
Salários e ordenados		2.424,00 D
INSS		661,74 D
FGTS		290,88 D
Honorários Contábeis		1.093,00 D
Depreciações e amortizações		645,19 D
Honorários Advocatícios		20.000,00 D
Auto de Infração - RFB		32.555,43 D
	Total:	57.670,24 D
(-) Despesas Financeiras		
Juros/Multas s/ parcelamentos		500,65 D
Despesas Bancárias		259,20 D
	Total:	759,85 D
(-) Despesas Gerais		
Serviços Tomados de Terceiros		4.338,12 D
Material de uso e consumo		17.564,02 D
Manutenção equipamentos		4.360,00 D
Combustíveis e Lubrificantes		22.732,38 D
	Total:	48.994,52 D
(-) Despesas Tributárias		
FUNRURAL		409,69 D
	Total:	409,69 D
= Prejuízo Operacional		97.906,27 D
= Prejuízo Contábil Líquido antes da Contribuição Social		97.906,27 D
= Prejuízo Contábil Líquido antes do Imposto de Renda		97.906,27 D
= Prejuízo		97.906,27 D
= Prejuízo Líquido do Período		97.906,27 D
NEVES PAULISTA, 30 de novembro de 2022.		
BIOFASA AGRICOLA EIRELI:08953212000103		Assinado de forma digital por BIOFASA AGRICOLA EIRELI:08953212000103 Dados: 2022.12.26 15:25:09 -03'00'
TITULAR IRELI MARCOS FRANCISCO JULIO CPF: 080.692.548-58		EDUARDO CUSTODIO:21578961807
		Assinado de forma digital por EDUARDO CUSTODIO:21578961807 Dados: 2022.12.22 17:04:47 -03'00'
		Contador EDUARDO CUSTODIO TC CRC: 1SP219798/O-8
BRASIL ASSESSORIA CONTABIL LTDA Rua São Carlos 90 - São José do Rio Preto - SP - 15014-480 - Fone: (17)3235-6511		