



**EXCELENTÍSSIMA SENHORA DOUTORA JUÍZA DE DIREITO DA VARA  
ÚNICA DA COMARCA DE NEVES PAULISTA – ESTADO DE SÃO PAULO**

**Processo sob nº 0000216-81.2020.8.26.0382**

**Incidente de Exibição de Documento ou Coisa Cível**

**R4C – ADMINISTRAÇÃO JUDICIAL LTDA.**, regularmente nomeada *Administradora Judicial* nos autos do Pedido de Recuperação Judicial da empresa **BIOFASA AGRÍCOLA – EIRELI – EM RECUPERAÇÃO JUDICIAL**, vem, respeitosamente, à presença de Vossa Excelência, em conformidade ao disposto no artigo 22, inciso II, alínea “c” da Lei nº 11.101/05, requer a juntada aos autos do **Relatório Mensal de Atividades** da Recuperanda, relativo ao mês de fevereiro de 2023, bem como documentos anexos referentes ao mesmo período.

Termos em que, pede deferimento.

Campinas, 29 de maio de 2023.

**R4C – ADMINISTRAÇÃO JUDICIAL LTDA.**

*Maurício Dellova de Campos*

*OAB/SP nº 183.917*

*Arthur Fonseca Cesarini*

*OAB/SP nº 345.711*

*Felipe Rodrigues Medeiros*

*OAB/SP nº 468.865*



ADMINISTRAÇÃO  
JUDICIAL

---

## Relatório Mensal de Atividades

---

*Biofasa Agrícola Eireli*

---

**Fevereiro/2023**

---



## Sumário

<b>1. INTRODUÇÃO .....</b>	<b>5</b>
<b>2. DO CENÁRIO ECONÔMICO E DA SITUAÇÃO DA EMPRESA.....</b>	<b>6</b>
2.1. ASPECTOS CONJUNTURAIS E CONTEXTO SETORIAL.....	6
<b>3. VISÃO GERAL DA RECUPERANDA .....</b>	<b>9</b>
3.1. DO SEGMENTO DE ATUAÇÃO .....	9
3.2. DA RELAÇÃO DE ESTABELECIMENTOS E FILIAIS.....	10
3.3. DA COMPOSIÇÃO SOCIETÁRIA.....	11
3.4. DA ESTRUTURA ORGANIZACIONAL .....	11
<b>4. INFORMAÇÕES ECONÔMICAS E CONTÁBEIS .....</b>	<b>12</b>
4.1. BALANÇO PATRIMONIAL .....	12
4.1.1. Disponível.....	13
4.1.2. Contas a Receber.....	13
4.1.3. Estoques.....	14
4.1.4. Investimentos.....	15
4.1.5. Imobilizado.....	15
4.1.6. Fornecedores.....	16
4.1.7. Empréstimos e Financiamentos.....	16
4.1.8. Obrigações Sociais e Trabalhistas.....	17
4.1.9. Passivo Tributário.....	18
4.2. DEMONSTRAÇÃO DO RESULTADO DO EXERCÍCIO.....	19
4.2.1. Faturamento e Deduções de Vendas.....	19
4.2.2. Receita Líquida e Custo de Vendas .....	20
4.2.3. Margem de Contribuição e Despesas Operacionais .....	20
4.2.4. Resultado Operacional .....	21
4.2.5. Resultado Financeiro .....	21
4.2.6. Resultado Líquido.....	22
4.3. ÍNDICES E INDICADORES .....	22
4.3.1. Liquidez Corrente.....	23
4.3.2. Liquidez Geral.....	23
4.3.3. Endividamento .....	24
4.3.4. Participação do Custo de Vendas.....	25



4.3.5.	Resultado da operação.....	26
4.3.6.	Retorno Líquido .....	26
5.	PASSIVO CONCURSAL.....	27
6.	ANÁLISE E CONSIDERAÇÕES FINAIS .....	28
7.	ACOMPANHAMENTO PROCESSUAL.....	28
8.	ANEXOS .....	29



## Glossário

<b>Biofasa</b>	Biofasa – Agrícola Eireli
<b>DRE</b>	Demonstrativo de Resultado do Exercício
<b>BP</b>	Balanço Patrimonial
<b>DFC</b>	Demonstração de Fluxo de Caixa
<b>Receita Bruta ou Faturamento</b>	Todas as receitas operacionais auferidas pela empresa em um determinado período, incluindo impostos, comissões, etc.
<b>Receita Líquida</b>	Se trata do faturamento ou receita bruta depois de deduzidos os impostos, devoluções e comissões, sendo esta última de acordo com a política da empresa.
<b>Custo de Vendas</b>	São os gastos diretamente ligados a produção, como matéria-prima, materiais auxiliares e mão-de-obra direta.
<b>Margem de Contribuição</b>	Por margem de contribuição entende-se o valor que a operação da empresa gera após deduzir os impostos e os custos de vendas. Esse valor deve ser suficiente para cobrir as despesas da empresa e gerar retorno aos sócios.
<b>EBITDA</b>	O EBITDA ( <i>Earnings before interests, taxes, depreciation and amortizations</i> ) – resultado antes dos juros, impostos, depreciação e amortizações – representa a geração operacional de caixa da empresa, isto é, o quanto a empresa consegue gerar de recursos apenas em suas atividades operacionais e, por isso, também é chamado de resultado operacional.
<b>Resultado Financeiro</b>	É a diferença entre as despesas financeiras da empresa, que podem ser provenientes de juros pagos sobre empréstimos, descontos de duplicatas, variação cambial, entre outras operações; e ganhos obtidos no mercado financeiro. Não é um resultado ligado diretamente a operação executada pela empresa.
<b>Resultado Não Operacional</b>	É a diferença entre ganhos e despesas referentes a fatos não ligados a operação da empresa, como aluguéis, venda de um imóvel ou ativo imobilizado.
<b>Resultado Líquido</b>	Se trata de resultado final da empresa, depois de contabilizado todos os fatores ocorridos no exercício.

## Biofasa – Agrícola Eireli

### 1. Introdução

O presente relatório foi elaborado com o objetivo primordial de demonstrar – nos termos da Lei nº 11.101/2005 – Lei de Recuperação de Empresas e Falência – as bases financeiras, operacionais e estratégicas em direção à desejada superação da sua crise, de forma a resguardar e maximizar sua função social, seja como entidade geradora de bens e recursos, seja como provedora de empregos e tributos resguardando também os interesses da comunidade de credores.

Neste sentido, a presente análise sumária sintetiza, observa e relata a capacidade financeira da empresa a partir de informações disponibilizadas exclusivamente pela recuperanda, não sendo neste momento factíveis de verificação por esta Perita. Confiamos, portanto, na qualidade, completude, rigorosidade e precisão de tais informações<sup>1</sup>.

Cabe ressaltar ainda que o relatório leva em consideração outras variáveis de cunho não apenas micro, mas também macroeconômico.

Com base nos dados que aqui serão apresentados, verificaremos ou não a capacidade da empresa, no presente momento e contexto, de honrar suas responsabilidades,

---

<sup>1</sup> Tendo em vista a presunção de boa-fé e correção por parte da recuperanda, especialmente por tratar-se de ato que é processado em juízo, submetido, portanto, ao ministério do Poder Judiciário, eis que os relatórios mensais são elaborados por esta Administradora Judicial a partir de informações fornecidas pela Recuperanda, de modo que esta deve estar ciente de que tem exclusiva responsabilidade pela higidez, correção técnica e veracidade da documentação disponibilizada. Assim, esta auxiliar do juízo não hesitará em adotar as medidas cabíveis caso constatare qualquer indício de fraude na concepção da documentação que serve de base à elaboração dos relatórios mensais.

tendo em vista o processo de Recuperação Judicial, em especial em face de seus credores.

O atual relatório retrata exclusivamente as informações disponibilizadas, pelas recuperandas, entre os meses de março/2022 a fevereiro/2023.

## **2. Do cenário econômico e da situação da empresa**

O objetivo desse tópico é abordar as principais informações sobre a economia, suas projeções, bem como a situação setorial específica da recuperanda visando assim uma melhor compreensão.

Na sequência apresentaremos um resumo da situação da recuperanda<sup>2</sup>.

### ***2.1. Aspectos conjunturais e contexto setorial***

A atividade empresarial<sup>3</sup> é organizada para a produção, circulação de bens ou de serviços e, como atividade econômica está sujeita a diversos riscos – internos e externos – que podem levar uma empresa a situação de crise econômico-financeira.

Neste sentido, além da análise econômico-financeira baseada nas demonstrações contábeis disponibilizadas pelas recuperandas, importa trazer à evidência uma breve análise da conjuntura econômica, bem como, da atual situação do setor desenvolvido.

---

<sup>2</sup> Detalhado pela própria recuperanda.

<sup>3</sup> Negrão, Ricardo. Direito empresarial: estudo unificado. 5 ed. rev. – São Paulo, 2014.





Segundo o relatório Focus do Banco Central divulgado na data de 22/05/2023 estima-se que o PIB brasileiro crescerá 1,20% neste ano, sendo que para o próximo ano a expectativa passou de 1,38% para 1,30% nesta semana.

A previsão para o câmbio<sup>4</sup> é de R\$ 5,15/US\$. Para o ano de 2024, os investidores estimam que o câmbio fique em R\$ 5,20/US\$ – informação também relevante, haja vista que várias empresas estão sujeitas à sua variação, afetando assim o seu resultado.

Outra informação importante para àquelas que exportam seus produtos ao resto do mundo, diz respeito a Balança Comercial. A expectativa de superávit para 2023 é de US\$ 60,00 bilhões. Em relação ao ano de 2024, a expectativa – também de superávit – passou de US\$ 54,80 bilhões para US\$ 54,60 bilhões.

Em relação a taxa básica de juros (Selic), a mediana das projeções para 2023 é de 12,50% ao ano e de 10,00% ao ano no final de 2024, segundo especialistas.

De acordo com as projeções do mercado, o Índice Nacional de Preços ao Consumidor Amplo (IPCA) em 2023 passou de 6,03% para 5,80% nesta semana, enquanto para 2024, a projeção passou de 4,15% para 4,13%.

Setorialmente, verifica-se diferentes impactos – dado a especificidade de cada um dos setores.

---

<sup>4</sup> Objetivando maior precisão nas projeções realizadas, o BC anunciou em janeiro/2021 que a projeção anual da moeda norte-americana passou a ser calculada a partir da média para a taxa no mês de dezembro e não mais no valor projetado para o último dia útil de cada ano.





De acordo com a União das Indústrias de Cana-de-Açúcar (Única), na segunda quinzena de fevereiro/2023, a moagem de cana-de-açúcar na região Centro-Sul totalizou 71,79 mil toneladas<sup>5</sup> sendo que 15 unidades<sup>6</sup> permaneceram em operação.

Enquanto a produção de açúcar totalizou 381 toneladas, a produção de etanol foi de 154,7 milhões de litros<sup>7</sup>.

A perspectiva da Unica, em levantamento preliminar, é que 18 unidades produtoras reiniciem as atividades da operação agrícola durante a primeira quinzena de março.

No acumulado da safra 2022/23, a moagem atingiu 542,54 milhões de toneladas<sup>8</sup> – portanto, 3,78% superior ao mesmo período no ciclo 2021/22, cuja moagem foi de 522,78 milhões de toneladas.

Desde o início da safra 2022/23, a fabricação de adoçante totalizou 33,5 milhões de toneladas, enquanto a fabricação do biocombustível totalizou 28,25 bilhões de litros, sendo 16,22 bilhões de etanol hidratado e 12,03 bilhões de litros de etanol anidro.

Considerando o período de abril de 2022 até 28 de fevereiro de 2023 verifica-se a comercialização de 15,24 bilhões de litros de etanol hidratado e 11,55 bilhões de litros de etanol anidro. Destes, 6% correspondem a operações de exportação.

---

<sup>5</sup> Vale observar que no mesmo período no ano anterior foram processadas 159,38 mil toneladas de cana-de-açúcar demonstrando assim diminuição anual de 54,95%.

<sup>6</sup> Sendo quatro com processamento de cana-de-açúcar e onze empresas que fabricam etanol a partir do milho.

<sup>7</sup> Do volume produzido, o etanol hidratado alcançou 99,7 milhões de litros, enquanto a de etanol anidro totalizou 55 milhões de litros.

<sup>8</sup> Atingindo 141,14 kg de ATR por tonelada nesta safra.



### 3. Visão geral da Recuperanda

Neste ponto, será apresentada a composição societária da empresa, assim como, eventuais alterações no que diz respeito às participações societárias. Não menos importante, também relacionaremos os estabelecimentos e filiais (quando houver), com breve descritivo da atividade desenvolvida em cada um, quando segmentada ou diferenciada.

#### 3.1. Do segmento de atuação

A Biofasa, constituída como Eireli, está situada na cidade de Neves Paulista, Estado de São Paulo.

Informações	Biofasa
Tipo de Estabelecimento	Matriz
Nire	35601890191
Razão Social	Biofasa - Agrícola Eireli
Nome Fantasia	N/A
Data de Abertura	07/05/2007
CNPJ	08.953.212/0001-03
Inscrição Estadual	473.007.904.114
Endereço	Rodovia Neves Paulista Miraluz, Km 12, S/N
Complemento	Sítio Santo Antônio
Bairro	Zona Rural
Cidade	Neves Paulista
Estado	São Paulo
CEP	15120-000
Natureza Jurídica	230-5 - Empresa Individual de Responsabilidade Limitada (de Natureza Empresarial)
CNAE Principal	01.61-0-03 - Serviço de preparação de terreno, cultivo e colheita
CNAE Secundários	01.11-3-02 - Cultivo de milho 01.13-0-00 - Cultivo de cana-de-açúcar 01.16-4-01 - Cultivo de amendoim 01.39-3-06 - Cultivo de seringueira 77.31-4-00 - Aluguel de máquinas e equipamentos agrícolas sem operador 01.42-3-00 - Produção de mudas e outras formas de propagação vegetal, certificadas



	49.29-9-01 - Transporte rodoviário coletivo de passageiros, sob regime de fretamento, municipal
	01.61-0-99 - Atividades de apoio à agricultura não especificadas anteriormente
Capital Social (R\$)	110.000,00

### ***3.2. Da relação de estabelecimentos e filiais***

BIOFASA – Agrícola Eireli (matriz)

CNPJ: 08.953.212/0001-03 na Rodovia Neves Paulista a Miraluz, km 12 s/n (entrada a direita 4 km sentido monteirinho), Sítio Santo Antônio, CEP: 15.120-000, na cidade de Neves Paulista, estado de São Paulo, que explora a atividade de serviço de preparação de terreno, cultivo e colheita, atividades de apoio à agricultura (cultivo de cana-de-açúcar, de seringueira, de amendoim, de milho, produção de mudas, plantas de lavoura temporária e permanente, certificadas), aluguel de máquinas e equipamentos agrícolas sem operador, transporte rodoviário coletivo de passageiros, sob regime de fretamento, municipal, moagem e fabricação de produtos de origem vegetal (açúcar mascavo e aguardente).

BIOFASA – Agrícola Eireli (filial 1)

CNPJ: 08.953.212/0002-86 na Estrada Municipal que liga Monte Aprazível a Fazenda Cachoeira, s/n, Bairro Zona Rural, CEP 15150-000, na cidade de Monte Aprazível, estado de São Paulo, que explora a atividade social de serviço de preparação de terreno, cultivo e colheita, atividades de apoio à agricultura (cultivo de cana-de-açúcar, de seringueira, de amendoim, de milho, produção de mudas, plantas de lavoura temporária e permanente, certificadas), aluguel de máquinas e equipamentos agrícolas sem operador, transporte rodoviário coletivo de passageiros, sob regime de fretamento, municipal.



BIOFASA – Agrícola Eireli (filial 2)

CNPJ: 08.953.212/0003-67 no Sítio Nossa Senhora Aparecida, s/n, Bairro Ponte Nova, CEP 15190-000, na cidade de Nhandeara, estado de São Paulo, que explora a atividade social de serviço de preparação de terreno, cultivo e colheita, atividades de apoio à agricultura (cultivo de cana- de - açúcar, de seringueira, de amendoim, de milho, produção de mudas, plantas de lavoura temporária e permanente, certificadas), aluguel de máquinas e equipamentos agrícolas sem operador, transporte rodoviário coletivo de passageiros, sob regime de fretamento, municipal.

### 3.3. Da composição societária

A recuperanda possui a seguinte composição societária:

Nome do Sócio	Biofasa	
	Capital	Percentual
Marcos Francisco Julio CPF: 080.692.548-58	110.000	100%
<b>Total</b>	<b>110.000</b>	<b>100%</b>

### 3.4. Da estrutura organizacional

A recuperanda possui a seguinte estrutura organizacional:

Período	Departamento		
	Administrativo	Serviços Gerais Rural	Total
Março/22	0	2	2
Abril/22	0	2	2
Maió/22	0	2	2
Junho/22	0	2	2
Julho/22	0	2	2
Agosto/22	0	2	2
Setembro/22	0	2	2
Outubro/22	0	2	2
Novembro/22	0	2	2
Dezembro/22	0	2	2



Janeiro/23	0	2	2
Fevereiro/23	0	2	2

O quadro de colaboradores <sup>9</sup> manteve-se estável, conforme a tabela acima.

#### 4. Informações Econômicas e Contábeis

De acordo com o IBRACON (NPC 27):

*[...] as demonstrações contábeis são uma representação monetária estruturada da posição patrimonial e financeira em determinada data e das transações realizadas por uma entidade no período findo nessa data. O objetivo das demonstrações contábeis de uso geral é fornecer informações sobre a posição patrimonial e financeira, o resultado e o fluxo financeiro de uma entidade, que são úteis para uma ampla variedade de usuários na tomada de decisões. As demonstrações contábeis também mostram os resultados do gerenciamento, pela Administração, dos recursos que lhe são confiados.*

##### 4.1. Balanço Patrimonial

O Balanço Patrimonial, como demonstração contábil, tem por objetivo evidenciar de forma qualitativa e quantitativamente – em uma determinada data – a posição patrimonial e financeira da empresa.

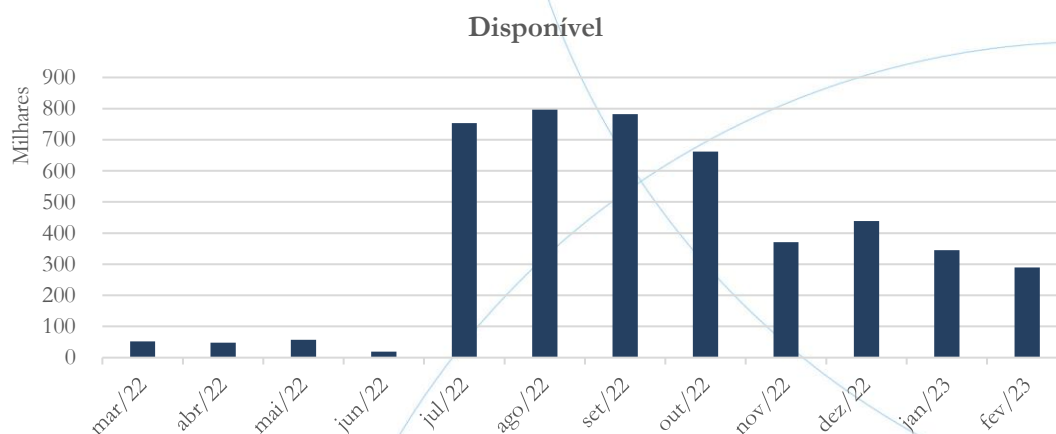
---

<sup>9</sup> Todos sob o regime CLT.



#### 4.1.1. Disponível<sup>10</sup>

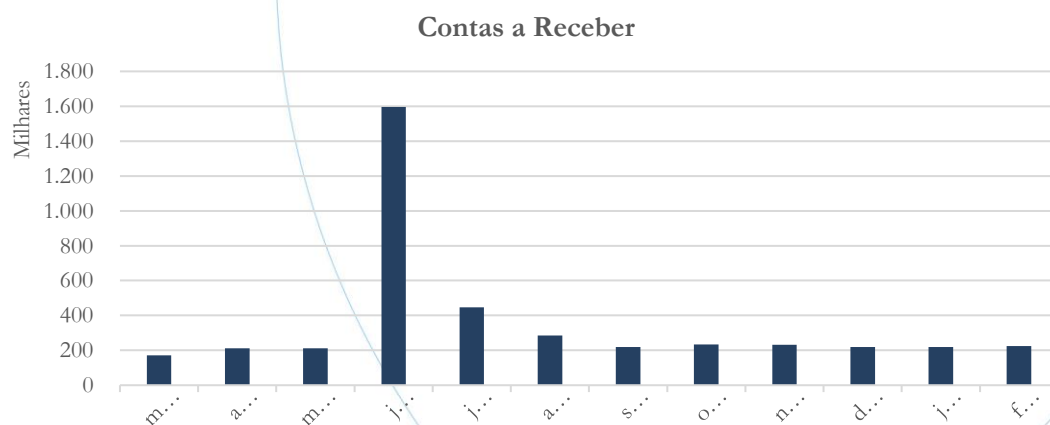
Gráfico 1



A conta disponível apresentou diminuição de 15,95% no mês de fevereiro/2023, cujo saldo foi de R\$ 289,7 mil.

#### 4.1.2. Contas a Receber

Gráfico 2



<sup>10</sup> A conta disponível das recuperandas é composta pelas linhas: caixa, bancos e aplicações.





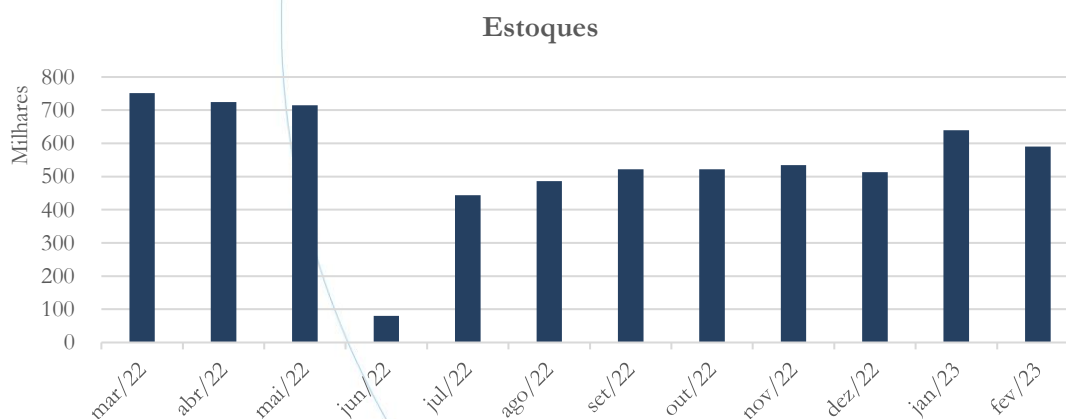
Entre os meses de janeiro/2023 e fevereiro/2023, o contas a receber apresentou aumento de 3,03%.

A tabela abaixo apresenta os principais clientes:

Cientes	set/22	out/22	nov/22	dez/22	jan/23	fev/23
Central Energética Moreno de Mte Apraziv	106.078	106.078	106.078	106.078	106.078	106.078
Coplasa Acucar e Alcool Ltda Matriz	82.333	82.333	82.333	82.333	82.333	82.333
Sao Manoel Comercio de Borrachas EIRELI	10.795	10.795	10.795	10.795	10.795	10.795
Município de Neves Paulista	0	0	0	0	0	0
NB Noroeste Borracha Ind. e Com. Ltda	19.461	19.461	19.461	19.461	19.461	19.461
Cooperlatex - Coop. de Prod de Borracha	0	14.494	13.328	0	0	6.618
<b>Total:</b>	<b>284.579</b>	<b>218.666</b>	<b>233.160</b>	<b>231.994</b>	<b>218.666</b>	<b>218.666</b>

#### 4.1.3. Estoques

Gráfico 3



A conta estoques apresentou diminuição de 7,63% no saldo referente ao mês de fevereiro/2023, quando comparado ao mês anterior.



#### 4.1.4. Investimentos

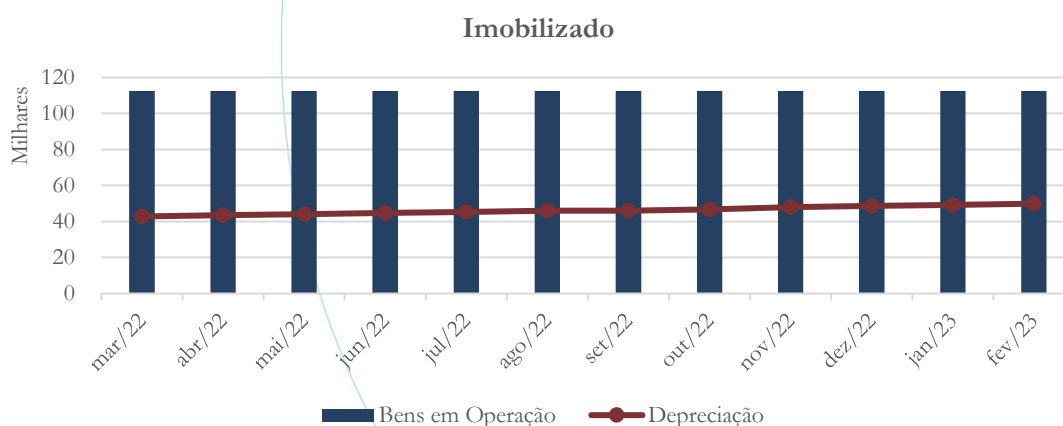
A Biofasa não demonstra a conta Investimentos em seu Balanço Patrimonial.

#### 4.1.5. Imobilizado

A lei 11.101/05 – que regula a recuperação judicial, a extrajudicial e a falência do empresário e da sociedade empresária – em seu art. 66, aponta que:

*Após a distribuição do pedido de recuperação judicial, o devedor não poderá alienar ou onerar bens ou direitos de seu ativo permanente, salvo evidente utilidade reconhecida pelo juiz, depois de ouvido o Comitê, com exceção daqueles previamente relacionados no plano de recuperação judicial.*

Gráfico 4

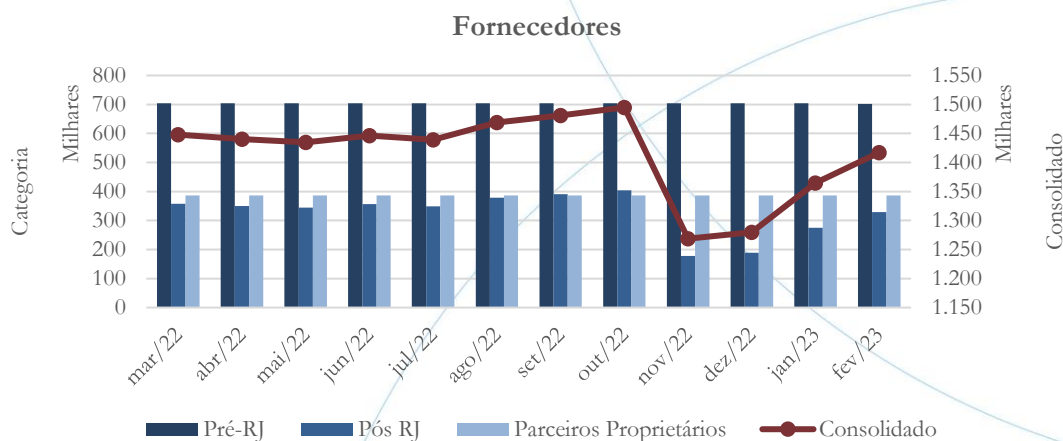


Conforme o gráfico acima, o imobilizado não apresentou alteração, enquanto a depreciação registrou aumento de 1,31% no mês de fevereiro/2023, quando comparado ao mês anterior.



#### 4.1.6. Fornecedores

Gráfico 5



A conta fornecedores registrou aumento de 3,84% no saldo referente ao mês de fevereiro/2023.

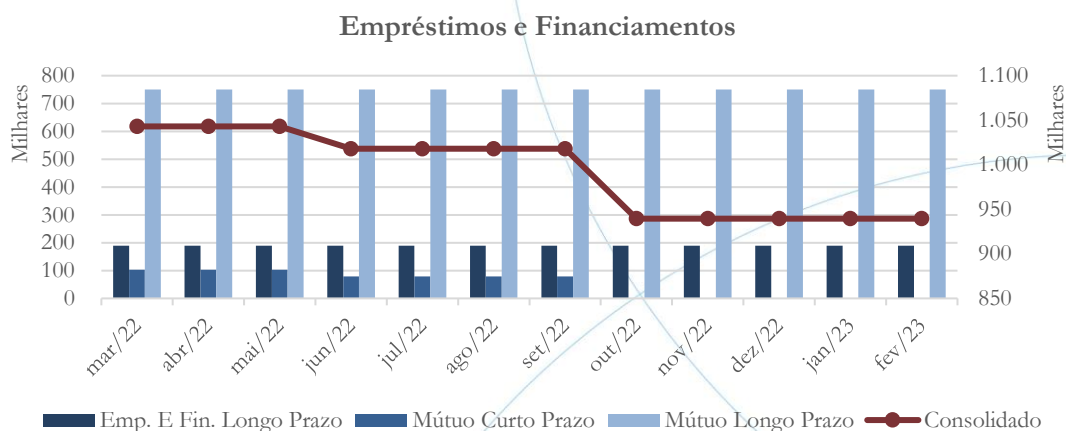
A tabela abaixo apresenta os principais fornecedores:

Fornecedores	fev/23
Coop.dos Plantadores de Cana do Oeste	228.294
Pedro Antonio Maset Junior & Cia Ltda	218.841
Agro DLM Novo Horizonte Ltda	82.222
Alfa Auto Peças Aprazível	52.117
Agro Rio Transporte e Comercio LTDA	49.972

#### 4.1.7. Empréstimos e Financiamentos



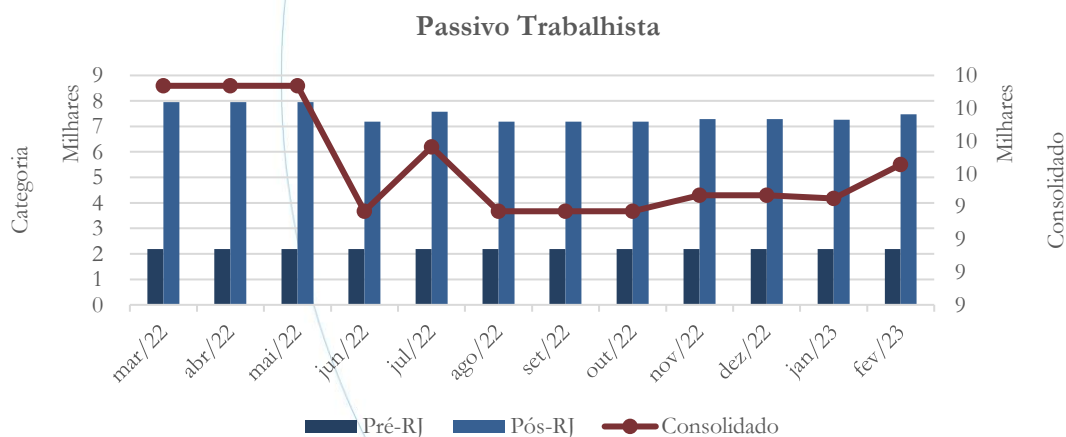
Gráfico 6



Conforme o gráfico acima, o saldo consolidado dos empréstimos e financiamentos não apresentou alteração entre os meses de outubro/2022 a fevereiro/2023.

#### 4.1.8. Obrigações Sociais e Trabalhistas

Gráfico 7



O passivo trabalhista registrou aumento de 2,21% no saldo consolidado referente ao mês de fevereiro/2023.



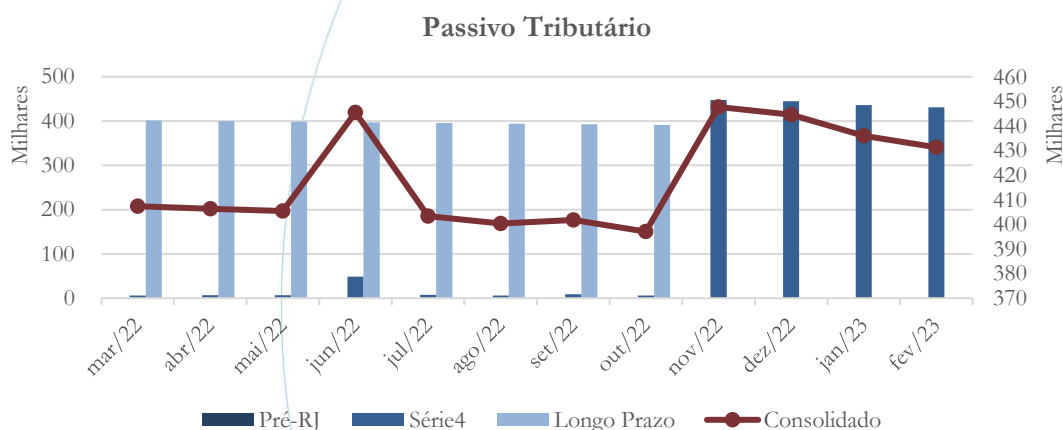
A tabela abaixo apresenta a composição do passivo trabalhista:

Descrição	set/22	out/22	nov/22	dez/22	jan/23	fev/23
INSS a recolher pré-RJ	2.187	2.187	2.187	2.187	2.187	2.187
FGTS a recolher pré-RJ	0	0	0	0	0	0
FGTS a Recolher pós-RJ	355	355	452	452	369	578
INSS a Recolher pós-RJ	6.829	6.829	6.829	6.829	6.892	6.892
<b>Total:</b>	<b>9.371</b>	<b>9.371</b>	<b>9.468</b>	<b>9.468</b>	<b>9.448</b>	<b>9.657</b>

No mês de fevereiro/2023, o INSS pós-RJ representou 71,37% do passivo trabalhista da recuperanda.

#### 4.1.9. Passivo Tributário

Gráfico 8



Entre os meses de janeiro/2023 e fevereiro/2023, o saldo consolidado do passivo tributário registrou diminuição de 1,08%.

A tabela abaixo apresenta a composição do passivo tributário por Fazenda:

Fazenda	set/22	out/22	nov/22	dez/22	jan/23	fev/23
Municipal	0	0	0	0	0	0
Estadual	0	0	0	0	0	0



Federal	400.883	396.130	446.784	440.566	432.137	426.999
Outros	0	0	0	0	0	0
<b>Total:</b>	<b>400.883</b>	<b>396.130</b>	<b>446.784</b>	<b>440.566</b>	<b>432.137</b>	<b>426.999</b>

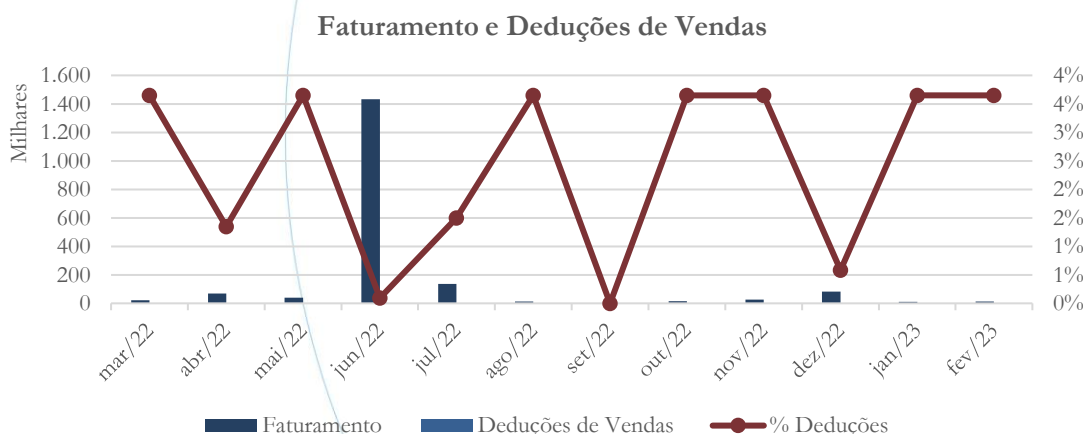
Pode-se observar que 100% do passivo tributário da recuperanda encontra-se na esfera federal.

#### 4.2. Demonstração do Resultado do Exercício

A Demonstração do Resultado do Exercício (DRE), como relatório contábil é confeccionada junto com o Balanço Patrimonial e oferece uma síntese econômica das atividades operacionais e não operacionais permitindo visualizar assim se a empresa está gerando lucro ou prejuízo, em um determinado período.

##### 4.2.1. Faturamento e Deduções de Vendas

Gráfico 9



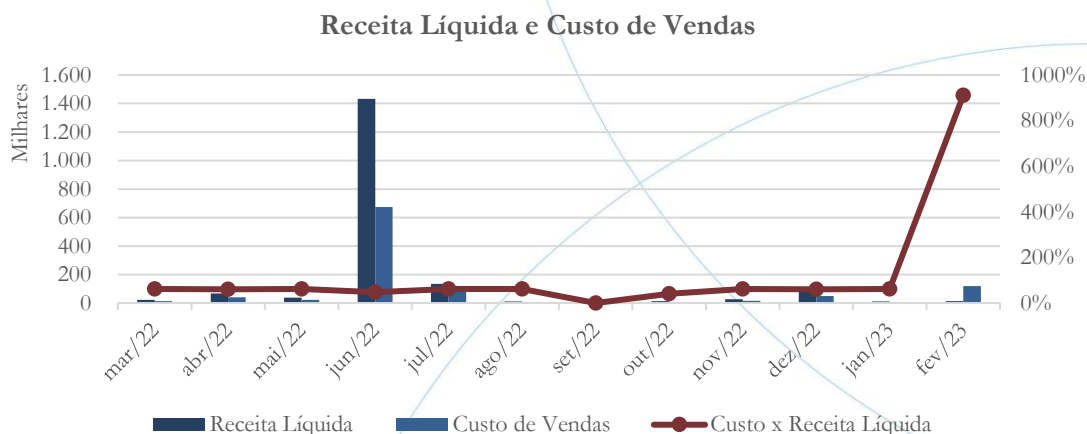
O faturamento passou R\$ 11,6 mil em janeiro/2023 para R\$ 13,6 mil em fevereiro/2023, enquanto as deduções de vendas registraram diminuição de 17,01% no mês de fevereiro/2023.





#### 4.2.2. Receita Líquida e Custo de Vendas

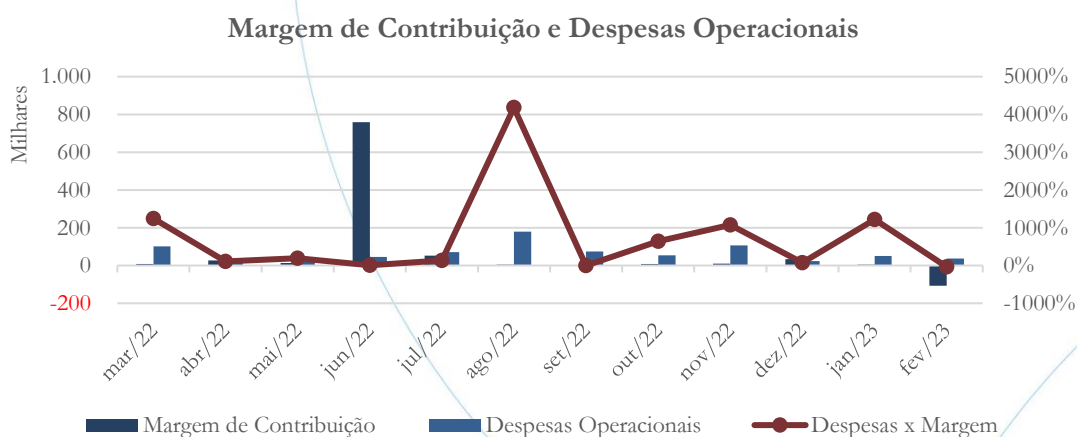
Gráfico 10



A receita líquida apresentou saldo de R\$ 13,1 mil em fevereiro/2023, enquanto no custo de vendas o saldo foi de R\$ 119,3 mil em fevereiro/2023, decorrente da baixa de mercadoria em estoque.

#### 4.2.3. Margem de Contribuição e Despesas Operacionais

Gráfico 11

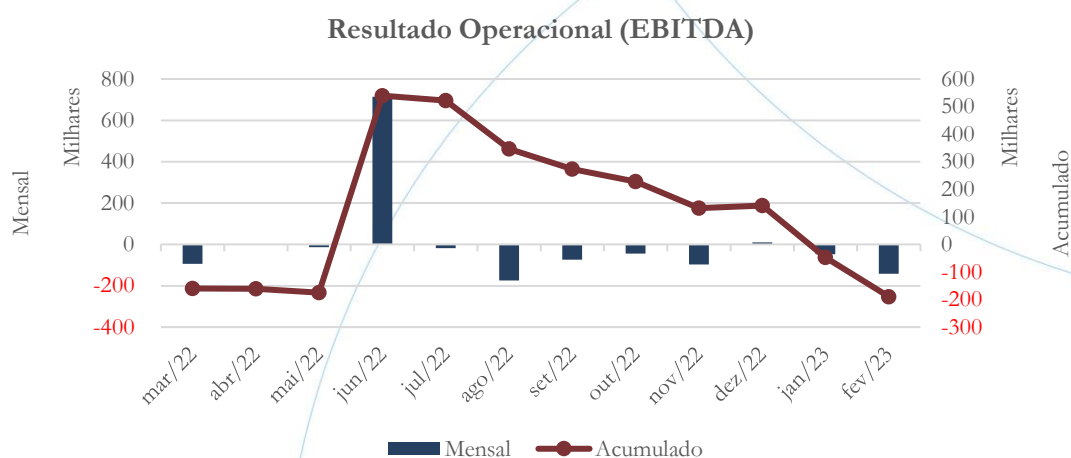




A margem de contribuição acompanhou a movimentação e variação apresentada na receita líquida e no custo de vendas, enquanto as despesas operacionais apresentaram diminuição 29,50% em fevereiro/2023<sup>11</sup>.

#### 4.2.4. Resultado Operacional

Gráfico 12



No primeiro bimestre de 2023 houve prejuízo operacional no valor de R\$ 189,5 mil.

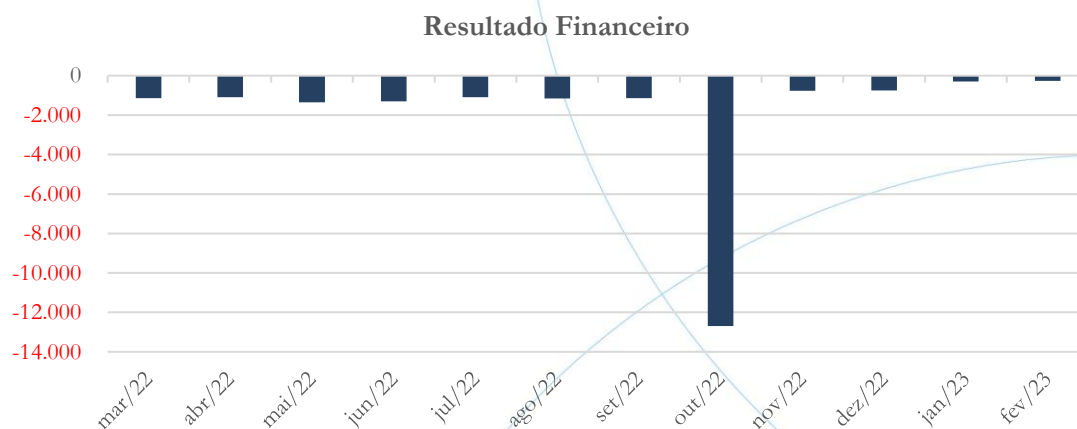
#### 4.2.5. Resultado Financeiro

<sup>11</sup> Contabilizada na linha material de uso e consumo e nos combustíveis e lubrificantes.



ADMINISTRAÇÃO  
JUDICIAL

Gráfico 13



No mês de fevereiro/2023, as despesas financeiras foram de R\$ 256.

#### 4.2.6. Resultado Líquido

Gráfico 14



No primeiro bimestre de 2023, o prejuízo líquido foi de R\$ 191,3 mil.

#### 4.3. Índices e Indicadores

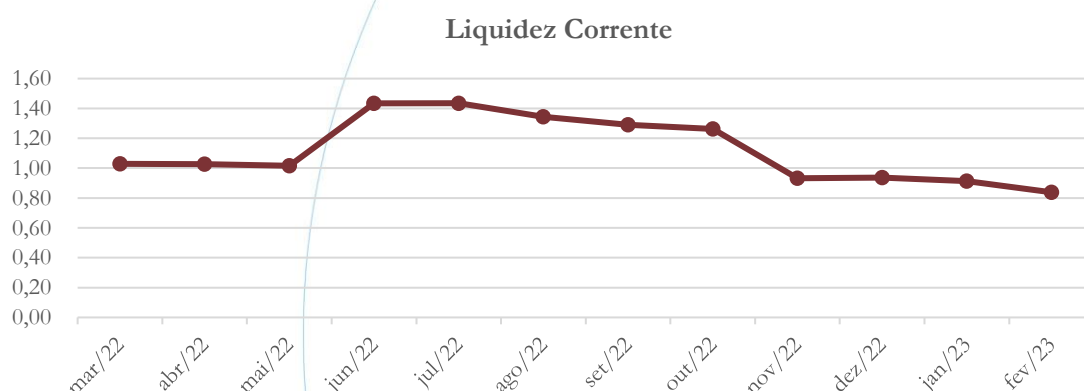


Os índices e indicadores são resultados obtidos através da análise contábil da empresa, os quais fornecem informações relevantes a respeito das operações realizadas possibilitando uma melhor avaliação, via fórmulas matemáticas, na averiguação das demonstrações financeiras.

#### 4.3.1. Liquidez Corrente

A liquidez corrente<sup>12</sup> – obtida através da razão entre o ativo circulante e o passivo circulante – tem como objetivo demonstrar se a empresa está cumprindo com as obrigações imediatas, ou seja, àquelas de curto prazo.

Gráfico 15



Considerando os direitos e deveres a curto prazo, a empresa possuía R\$ 0,84 para cada R\$ 1,00 de dívida adquirida no mês de fevereiro/2023.

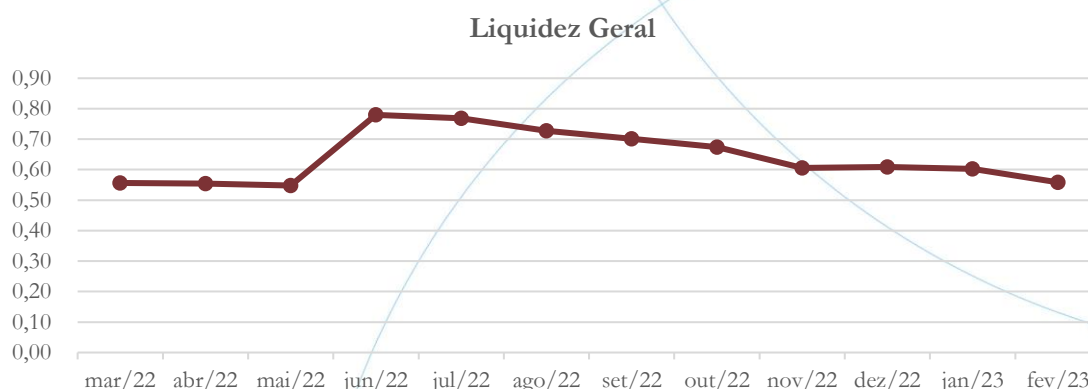
#### 4.3.2. Liquidez Geral

<sup>12</sup> Quanto maior for o índice encontrado, melhor é a situação de liquidez da empresa.



Objetiva comparar a capacidade da empresa a curto e a longo prazo<sup>13</sup>. Neste sentido, quando o resultado deste for menor que 1, em tese, a empresa estaria com problemas financeiros e, conseqüentemente, apresentaria dificuldades em cumprir suas obrigações.

Gráfico 16



Considerando os direitos e deveres a curto e a longo prazo, no mês de fevereiro/2023, a empresa possuía R\$ 0,56 para cada R\$ 1,00 de dívida adquirida.

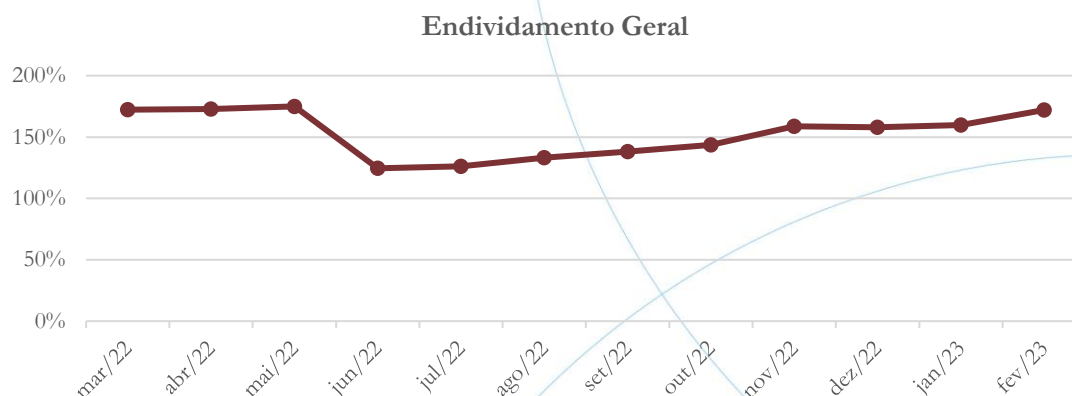
#### 4.3.3. Endividamento

O objetivo deste índice é verificar o percentual de capital de terceiros que a empresa utiliza naquele período em análise. Neste sentido, quanto mais elevado for o índice, maior o grau de endividamento no andamento de suas atividades.

<sup>13</sup> Calcula-se a liquidez geral através da soma do ativo circulante e realizável a longo prazo dividido pela soma do passivo circulante e não circulante.



Gráfico 17

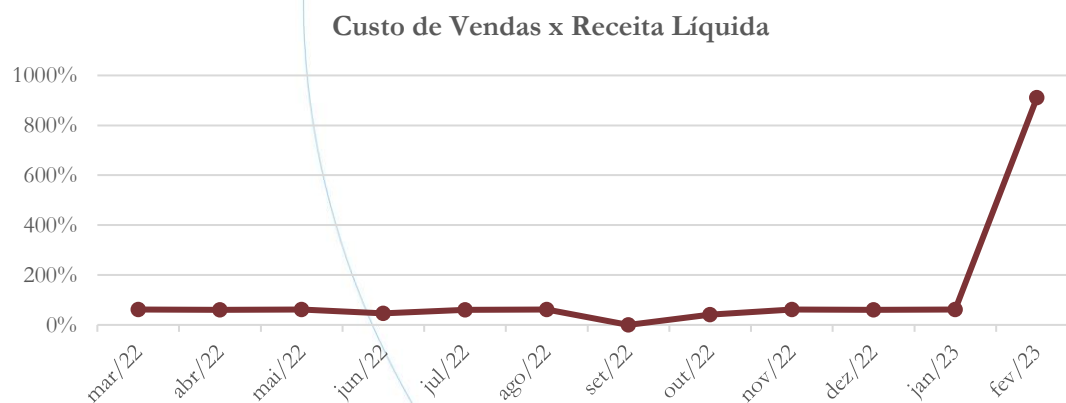


A empresa apresenta alta dependência de capital de terceiros na operação, com índice de participação de 172%, no mês de fevereiro/2023.

#### 4.3.4. Participação do Custo de Vendas

Mostra a participação do custo de vendas na receita líquida auferida em cada período.

Gráfico 18



No mês de fevereiro/2023, o índice encontra-se prejudicado.





#### 4.3.5. Resultado da operação

O EBITDA (*Earnings before interests, taxes, depreciation and amortizations*) – resultado antes dos juros, impostos, depreciação e amortizações – que mede o resultado da operação. Neste sentido, este nos mostra quanto dinheiro é gerado pelos ativos operacionais.

Gráfico 19



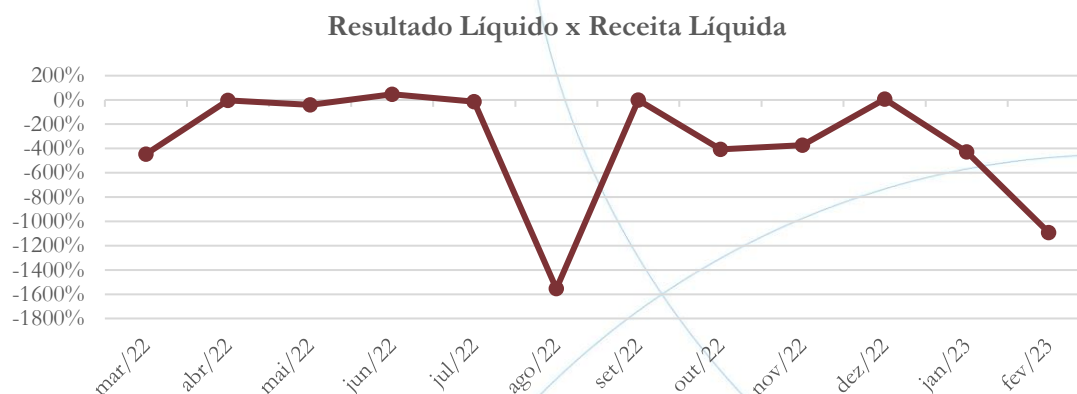
No mês de fevereiro/2023, o índice de retorno operacional também foi prejudicado.

#### 4.3.6. Retorno Líquido

O resultado líquido desconsidera todos os fatores que influenciam o resultado de uma operação, ou seja, depreciação, amortizações, juros pagos e recebidos, receitas e despesas não operacionais, impostos sobre lucro, entre outros – isto é, apresenta o lucro que o ativo realmente oferece à empresa.



Gráfico 20

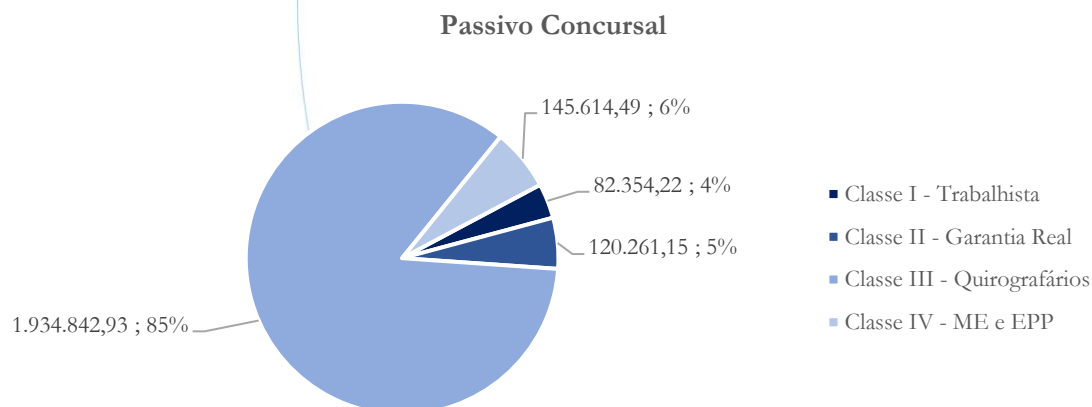


O indicador encontra-se prejudicado no mês de fevereiro/2023.

## 5. Passivo concursal

A recuperanda possui o seguinte passivo concursal<sup>14</sup>:

Gráfico 21



<sup>14</sup> Atualizado em maio/2022.



O gráfico acima representa o passivo concursal:

Classes de Credores	Quantidade de Credores	Valor do Crédito	Participação da Classe
Classe I - Trabalhista	3	82.354,22	3,61%
Classe II - Garantia Real	1	120.261,15	5,27%
Classe III - Quirografários	35	1.934.842,93	84,75%
Classe IV - ME e EPP	11	145.614,49	6,59%
<b>Total:</b>	<b>50</b>	<b>2.283.072,79</b>	<b>100,00%</b>

De acordo com a tabela acima, a Classe I passou a apresentar 3 credores, os quais representam 3,61% do crédito concursal, enquanto a Classe II possui um único credor – representando 5,27%. A Classe III possui 35 credores, representando 84,75%, enquanto na Classe IV apresenta 11 credores e representa 6,59% do passivo.

## 6. Análise e considerações finais

No primeiro bimestre de 2023 houve prejuízo operacional e líquido, conforme acima informado, sendo estes considerados normais, pois o período analisado encontra-se fora do período de moagem.

No mais, continuaremos acompanhando os demais meses visando verificar se este se manterá.

## 7. Acompanhamento processual

Recuperação Judicial

Processo n. 1000279-89.2020.8.26.0382



ADMINISTRAÇÃO  
JUDICIAL

04/09/2020	• Petição inicial
24/09/2020	• Deferimento do Pedido
09/10/2020	• Edital do artigo 52
24/11/2020	• Plano de Recuperação Judicial
31/05/2021	• Edital da AGC
21/07/2021	• Assembleia Geral de Credores, 1ª Chamada – Ausência de quórum
28/07/2021	• Assembleia Geral de Credores, 2ª Chamada – Aprovação do PRJ
30/09/2021	• Decisão homologatória do Plano de Recuperação Judicial



Para verificação do andamento processual acesse o site: [www.r4cempresarial.com.br](http://www.r4cempresarial.com.br)

## 8. Anexos

**Empresa:** BIOFASA - AGRICOLA EIRELI

Folha: 1

**CNPJ:** 08.953.212/0001-03**Período:** 01/02/2023 a 28/02/2023 - CONSOLIDADO**Balanco Patrimonial****ATIVO**

ATIVO	1.626.850,02
ATIVO CIRCULANTE	1.560.043,62
DISPONIVEL	289.766,78
Numerários	15.198,13
CAIXA	15.198,13
Caixa Geral	15.198,13
BANCOS	274.568,65
BANCOS CONTA MOVIMENTO	273.493,65
Santander c/c. 13-001387-2	273.493,65
TITULOS DE CAPITALIZAÇÃO	1.075,00
Titulo Capitalização Santander	1.075,00
CLIENTES	225.283,94
DUPLICATAS A RECEBER	225.283,94
DUPLICATAS A RECEBER	225.283,94
Central Energética Moreno de Mte Aprazív	106.077,70
Sao Manoel Comercio de Borrachas EIRELI	10.795,00
Coplasa Acucar e Alcoool Ltda Matriz	82.332,81
NB Noroeste Borracha Ind. e Com. Ltda	19.460,88
Cooperlatex - Coop. de Prod de Borracha	6.617,55
OUTROS CREDITOS	454.233,28
OUTROS CREDITOS	454.233,28
ADIANTAMENTOS A FORNECEDORES	278,50
R4C Administração Judicial Ltda	278,50
TRIBUTOS A RECUPERAR / COMPENSAR	22.980,28
ICMS a recuperar	22.980,28
OUTROS VALORES	430.974,50
Credito na Recup. Judicial Gupo Moreno	430.974,50
ESTOQUES	590.759,62
ESTOQUES	590.759,62
MERCADORIAS, PRODUTOS E INSUMOS	590.759,62
Outros mat. de consumo em mãos de terc.	106.639,20
Outros Materiais - Atividade Rural	484.120,42
ATIVO NÃO CIRCULANTE	66.806,40
ATIVO REALIZAVEL A LONGO PRAZO	4.273,36
OUTROS CREDITOS	4.273,36
DEPOSITOS JUDICIAIS	4.273,36
Transferencia Judicial 20210004644387	4.273,36
IMOBILIZADO	62.533,04
BENS IMOVEIS	35.000,00
Propriedade Agricola	35.000,00
(-) DEPRECIACÕES ACUMULADAS BENS IMÓVEIS	(35.000,00)
(-) Depreciacao de Bens Imoveis	(35.000,00)
BENS MÓVEIS	62.533,04
BENS MÓVEIS	77.425,00
Maquinas e equipamentos	77.425,00
(-) DEPRECIACOES, AMORT. E EXAUST. ACUM.	(14.891,96)
(-) Depr. Acumuladas Maq e Equipos	(14.891,96)

**PASSIVO**

PASSIVO	1.626.850,02
PASSIVO CIRCULANTE	1.860.828,96

**BRASIL ASSESSORIA CONTABIL LTDA**

Rua São Carlos 90 - São José do Rio Preto - SP - 15014-480 - Fone: (17)3235-6511

**Empresa:** BIOFASA - AGRICOLA EIRELI

Folha: 2

**CNPJ:** 08.953.212/0001-03**Período:** 01/02/2023 a 28/02/2023 - CONSOLIDADO**Balanco Patrimonial**

FORNECEDORES	1.088.241,67
FORNECEDORES	1.088.241,67
FORNECEDORES NACIONAIS	701.539,97
MGS Comércio de Pneus Ltda - ME	505,00
Pedro Antonio Maset Junior & Cia Ltda	218.841,01
Alessandro Martins Montesino Imp.	(517,74)
Alfa Agro Pecas Agricolas Eireli	52.116,78
Sergio Freitas Assunção ME	535,00
Pozenatto e Assuncao Ltda - ME	480,00
Jose Jorge Longo ME	1.600,00
Beta Auto Peças Eireli ME	1.020,75
Agrofito LTDA	31.441,28
Agro Rio Transporte e Comercio LTDA	49.972,00
Casa Cera Materiais Ltda - ME	212,25
Coop.dos Plantadores de Cana do Oeste	228.293,55
Julio Cesar Freitas & Cia Ltda	1.555,00
C J C Petean Aduos e Fertilizantes ME	1.560,00
Coop. dos Plantadores Cana Estado SP	17.812,00
Mercantil Ind Maionchi Ltda Epp Matriz	343,00
Wilquem Batista Ferreira - ME	2.950,00
Agro DLM Novo Horizonte Ltda	82.222,09
Brasil Assessoria Contabil Ltda	3.768,00
Wilquem Batista Ferreira	1.250,00
Catan Contabilidade	5.580,00
PARCEIROS PROPRIETARIOS (OUTORGANTES)	386.701,70
Nilton A. Freitas de Jesus e Outros	25.073,91
José Paulo Saes e Outros	46.612,08
Maria Cristina Saes e Outros	68.553,25
Joaquim Duram e Celio T. Mello Duran	21.000,00
Jose Eduardo Spolon de Melo	47.000,00
Jose Mano Saes	23.964,90
Jose Mano Saes e Outros	11.061,26
Faz.Santa Anna - Ruth M Rodrigues	47.812,10
Faz.Santa Anna - Imara M R Alves	47.812,10
Faz.Santa Anna - Acacia M R Oliveira	47.812,10
OBRIGACOES TRABALHISTAS	2.187,16
OBRIGACOES TRABALHISTAS	2.187,16
OBRIGACOES PREVIDENCIARIAS	2.187,16
INSS a recolher	2.187,16
PASSIVO EXTRACONCURSAL	770.400,13
PÓS AJUIZAMENTO DA RECUPERAÇÃO JUDICIAL	770.400,13
FORNECEDORES	329.170,07
Alfa Agro Peças Agricolas Eireli	7.931,09
Beta Auto Peças Eireli	2.427,00
Brasil Assessoria Contábil Ltda	1.093,00
Giale Mec. Tratores - Giovana P Lorijola	1.200,00
Fert Solo Comercio de Produtos Agricolas	16.548,00
Pedro Antonio Maset Junior E Cia Ltda	236.796,79
Alessandro Martins Montezino Implementos	2.191,94
Mercantil Ind.Maionchi Ltda EPP	347,00
Jose Jorge Longo ME	9.761,00
Rapido Diesel Comercio de Peças p/ Autos	1.040,00

**BRASIL ASSESSORIA CONTABIL LTDA**

Rua São Carlos 90 - São José do Rio Preto - SP - 15014-480 - Fone: (17)3235-6511



**Empresa:** BIOFASA - AGRICOLA EIRELI

Folha: 3

**CNPJ:** 08.953.212/0001-03**Período:** 01/02/2023 a 28/02/2023 - CONSOLIDADO**Balanco Patrimonial**

Istarmak Maquinas e Equipamentos Ltda	3.890,00
Central Energetica Moreno De Monte Apraz	20.447,75
Itaeté Comercio de Maq Agrícolas Ltda	32,00
Cooperativa Agricola Mista de Adamantina	414,50
Forplant Agricola Ltda - Epp	15.050,00
Brancher Servicos Esportivos S/S Ltda	10.000,00
<b>OBRIGAÇÕES TRIBUTÁRIAS</b>	<b>431.351,99</b>
IRPJ a Recolher	1.087,57
CSLL a Recolher	978,82
Pis a Recolher	684,26
Cofins a Recolher	2.377,05
Pis/Cofins/CSLL Ret. a Recolher	194,46
IRRF a Recolher	62,74
ISSQN Retido	1.034,25
Parcelamento PGFN Nº 5251583	370.785,52
Parcelamento PGFN Nº 6951265	32.223,23
Parcelamento PGFN Nº 6951281	21.924,09
<b>OBRIGAÇÕES TRABALHISTAS</b>	<b>2.408,70</b>
Salários e Ordenados a Pagar	2.408,70
<b>OBRIGAÇÕES PREVIDENCIÁRIAS</b>	<b>7.469,37</b>
FGTS a Recolher	577,56
INSS a Recolher	6.891,81
<b>PASSIVO NÃO CIRCULANTE</b>	<b>939.523,39</b>
<b>PASSIVO EXIGIVEL A LONGO PRAZO</b>	<b>939.523,39</b>
<b>EMPRESTIMOS E FINANCIAMENTOS</b>	<b>939.523,39</b>
<b>EMPRESTIMOS NACIONAIS</b>	<b>188.890,15</b>
Empréstimo CDC - Caixa	120.261,15
Ico Tecnologia de Ativos Financeiros	68.629,00
<b>CONTRATOS DE MÚTUOS</b>	<b>750.633,24</b>
Carlos Reis	225.000,00
José Eduardo Spolon de Melo	160.431,40
Luciano Junior Santos	50.550,00
RAST Ind. com. Art. Caça e Pesca	100.000,00
Valcenir de Abreu	101.870,00
Marco Aurelio Severo Bueno	32.881,84
Iraci Bueno Troiano	13.500,00
Bruno Antonio Spolon de Melo	5.400,00
Gervazio Batista	3.000,00
Luis Antonio Dourado	10.000,00
Oscair Franco Vasques	8.000,00
Wilson da Cruz Souza	18.000,00
Jose Edson Franco de Lima	16.000,00
Artur Guerino Lorenzato Junior	6.000,00
<b>PATRIMONIO LIQUIDO</b>	<b>(1.173.502,33)</b>
<b>CAPITAL SOCIAL</b>	<b>110.000,00</b>
<b>CAPITAL SOCIAL</b>	<b>110.000,00</b>
<b>CAPITAL SUBSCRITO</b>	<b>110.000,00</b>
Capital social	110.000,00
<b>RESERVAS DE LUCROS</b>	<b>(1.092.180,76)</b>
<b>RESERVAS DE LUCROS</b>	<b>(1.092.180,76)</b>
<b>RESERVAS DE LUCROS</b>	<b>(1.092.180,76)</b>
Lucros ou Prejuízos Acumulados	(1.092.180,76)

**BRASIL ASSESSORIA CONTABIL LTDA**

Rua São Carlos 90 - São José do Rio Preto - SP - 15014-480 - Fone: (17)3235-6511

Este documento é cópia do original, assinado digitalmente por MAURICIO DELLOVA DE CAMPOS e Tribunal de Justiça do Estado de São Paulo, protocolado em 29/05/2023 às 18:53, sob o número WNP23700037724. Para conferir o original, acesse o site <https://esaj.tjsp.jus.br/pastadigital/pg/abrirConferenciaDocumento.do>, informe o processo 0000216-81.2020.8.26.0382 e código LAP3wFG7.

<b>Empresa:</b> BIOFASA - AGRICOLA EIRELI		Folha: 4
<b>CNPJ:</b> 08.953.212/0001-03		
<b>Período:</b> 01/02/2023 a 28/02/2023 - CONSOLIDADO		
<b>Balanco Patrimonial</b>		
RESULTADO DO EXERCICIO		(191.321,57)
RESULTADO DO EXERCICIO		(191.321,57)
RESULTADO DO EXERCICIO		(191.321,57)
Lucro ou Prejuizo do Exercicio		(191.321,57)
NEVES PAULISTA, 28 de fevereiro de 2023.		
Reconhecemos a exatidão do presente Balanco Patrimonial, cujos valores do Ativo e Passivo mais Patrimônio Líquido importam em R\$ 1.626.850,02 (um milhao, seiscentos e vinte e seis mil, oitocentos e cinquenta Reais e dois Centavos)		
BIOFASA AGRICOLA LTDA:0895321200010 3	Assinado de forma digital por BIOFASA AGRICOLA LTDA:08953212000103 Dados: 2023.05.16 15:43:05 -03'00'	EDUARDO CUSTODIO:21578961807
TITULAR IRELI MARCOS FRANCISCO JULIO CPF: 080.692.548-58		Contador EDUARDO CUSTODIO TC CRC: 1SP219798/O-8
<b>BRASIL ASSESSORIA CONTABIL LTDA</b>		
Rua São Carlos 90 - São José do Rio Preto - SP - 15014-480 - Fone: (17)3235-6511		

<b>Empresa:</b> BIOFASA - AGRICOLA EIRELI		Folha: 1
<b>CNPJ:</b> 08.953.212/0001-03		
<b>Período:</b> 01/02/2023 a 28/02/2023 - NÃO CONSOLIDADO		
<b>Demonstração do Resultado do Exercício</b>		
<b>Receitas Brutas</b>		
Venda de mercadorias - mercado interno	13.598,32 C	
Total:	13.598,32 C	
<b>(-) Deduções</b>		
( - ) COFINS	407,95 D	
( - ) PIS	88,39 D	
Total:	496,34 D	
<b>= Receita Líquida</b>		<b>13.101,98 C</b>
<b>(-) Custos</b>		
( + ) Compra de Mercadorias	121.770,03 D	
( - ) ICMS S/ Compras	2.435,16 C	
Total:	119.334,87 D	
<b>= Prejuízo Bruto</b>		<b>106.232,89 D</b>
<b>(-) Despesas Administrativas</b>		
Salários e ordenados	2.604,00 D	
INSS	710,90 D	
FGTS	416,64 D	
Honorarios Contabeis	1.175,00 D	
Depreciacoes e amortizacoes	645,19 D	
Total:	5.551,73 D	
<b>(-) Despesas Financeiras</b>		
Despesas Bancarias	256,20 D	
Total:	256,20 D	
<b>(-) Despesas Gerais</b>		
Servicos Tomados de Terceiros	12.991,12 D	
Manutenção veiculos	2.373,00 D	
Material de uso e consumo	8.712,63 D	
Manutenção equipamentos	1.800,00 D	
Combustiveis e Lubrificantes	5.181,70 D	
Total:	31.058,45 D	
<b>(-) Despesas Tributárias</b>		
FUNRURAL	203,97 D	
Total:	203,97 D	
<b>= Prejuízo Operacional</b>		<b>143.303,24 D</b>
<b>= Prejuízo Contábil Líquido antes da Contribuição Social</b>		<b>143.303,24 D</b>
<b>= Prejuízo Contábil Líquido antes do Imposto de Renda</b>		<b>143.303,24 D</b>
<b>= Prejuízo</b>		<b>143.303,24 D</b>
<b>= Prejuízo Líquido do Período</b>		<b>143.303,24 D</b>
NEVES PAULISTA, 28 de fevereiro de 2023.		
BIOFASA AGRICOLA LTDA:08953212000 103	Assinado de forma digital por BIOFASA AGRICOLA LTDA:08953212000103 Dados: 2023.05.16 15:45:34 -03'00'	
TITULAR IRELI MARCOS FRANCISCO JULIO CPF: 080.692.548-58		
EDUARDO CUSTODIO:2157896 1807	Assinado de forma digital por EDUARDO CUSTODIO:21578961807 Dados: 2023.05.16 16:01:11 -03'00'	
Contador EDUARDO CUSTODIO TC CRC: 1SP219798/O-8		
<b>BRASIL ASSESSORIA CONTABIL LTDA</b>		
Rua São Carlos 90 - São José do Rio Preto - SP - 15014-480 - Fone: (17)3235-6511		