

**EXCELENTÍSSIMO SENHOR DOUTOR JUIZ DE DIREITO DA VARA  
ÚNICA DA COMARCA DE NEVES PAULISTA - ESTADO DE SÃO PAULO**

**Processo nº 0000216-81.2020.8.26.0382**

**R4C ADMINISTRAÇÃO JUDICIAL LTDA.**, neste ato representada por seu sócio-diretor *Maurício Dellova de Campos*, vem, respeitosamente, à presença de Vossa Excelência, nos autos do incidente de relatórios mensais em epígrafe, atrelado ao pedido de Recuperação Judicial da empresa **BIOFASA AGRÍCOLA - EIRELI – EM RECUPERAÇÃO JUDICIAL**, vem, respeitosamente, à presença de Vossa Excelência, requerer a juntada aos autos, em conformidade com o artigo 22, inciso II, alínea “c” da Lei nº 11.101/05, do **Relatório Mensal de Atividades** (RMA) relativo ao mês de março a maio de 2023, bem como demais documentos contábeis atinentes ao mesmo período.

Derradeiramente, esta Administradora Judicial opina pela intimação da Recuperanda, para que observe o correto fluxo informacional, à medida que as contas demonstrativas mensais de junho de 2023, bem como as notas explicativas referentes a fevereiro e março de 2023 não foram entregues, ainda que solicitadas extrajudicialmente, com a finalidade de salvaguardar o princípio da transparência.

Campinas, 01 de agosto de 2023.

**R4C ADMINISTRAÇÃO JUDICIAL LTDA**

Maurício Dellova de Campos

OAB/SP nº 183.917

Arthur F. Cesarini

OAB/SP nº 345.711



ADMINISTRAÇÃO  
JUDICIAL

---

## Relatório Mensal de Atividades

---

*Biofasa Agrícola Eireli*

---

**Maio/2023**

---



## Sumário

<b>1. INTRODUÇÃO .....</b>	<b>5</b>
<b>2. DO CENÁRIO ECONÔMICO E DA SITUAÇÃO DA EMPRESA.....</b>	<b>6</b>
2.1. ASPECTOS CONJUNTURAIS E CONTEXTO SETORIAL.....	6
<b>3. VISÃO GERAL DA RECUPERANDA .....</b>	<b>9</b>
3.1. DO SEGMENTO DE ATUAÇÃO .....	9
3.2. DA RELAÇÃO DE ESTABELECIMENTOS E FILIAIS.....	10
3.3. DA COMPOSIÇÃO SOCIETÁRIA.....	11
3.4. DA ESTRUTURA ORGANIZACIONAL .....	11
<b>4. INFORMAÇÕES ECONÔMICAS E CONTÁBEIS .....</b>	<b>12</b>
4.1. BALANÇO PATRIMONIAL .....	12
4.1.1. Disponível.....	13
4.1.2. Contas a Receber.....	13
4.1.3. Estoques.....	14
4.1.4. Investimentos.....	15
4.1.5. Imobilizado.....	15
4.1.6. Fornecedores.....	16
4.1.7. Empréstimos e Financiamentos.....	16
4.1.8. Obrigações Sociais e Trabalhistas.....	17
4.1.9. Passivo Tributário.....	18
4.2. DEMONSTRAÇÃO DO RESULTADO DO EXERCÍCIO .....	19
4.2.1. Faturamento e Deduções de Vendas.....	19
4.2.2. Receita Líquida e Custo de Vendas .....	20
4.2.3. Margem de Contribuição e Despesas Operacionais .....	20
4.2.4. Resultado Operacional .....	21
4.2.5. Resultado Financeiro .....	22
4.2.6. Resultado Líquido.....	22
4.3. ÍNDICES E INDICADORES .....	23
4.3.1. Liquidez Corrente.....	23
4.3.2. Liquidez Geral.....	24
4.3.3. Endividamento .....	24
4.3.4. Participação do Custo de Vendas.....	25



4.3.5.	Resultado da operação.....	26
4.3.6.	Retorno Líquido .....	27
5.	PASSIVO CONCURSAL.....	27
6.	ANÁLISE E CONSIDERAÇÕES FINAIS .....	28
7.	ACOMPANHAMENTO PROCESSUAL.....	29
8.	ANEXOS .....	30



## Glossário

<b>Biofasa</b>	Biofasa – Agrícola Eireli
<b>DRE</b>	Demonstrativo de Resultado do Exercício
<b>BP</b>	Balanço Patrimonial
<b>DFC</b>	Demonstração de Fluxo de Caixa
<b>Receita Bruta ou Faturamento</b>	Todas as receitas operacionais auferidas pela empresa em um determinado período, incluindo impostos, comissões, etc.
<b>Receita Líquida</b>	Se trata do faturamento ou receita bruta depois de deduzidos os impostos, devoluções e comissões, sendo esta última de acordo com a política da empresa.
<b>Custo de Vendas</b>	São os gastos diretamente ligados a produção, como matéria-prima, materiais auxiliares e mão-de-obra direta.
<b>Margem de Contribuição</b>	Por margem de contribuição entende-se o valor que a operação da empresa gera após deduzir os impostos e os custos de vendas. Esse valor deve ser suficiente para cobrir as despesas da empresa e gerar retorno aos sócios.
<b>EBITDA</b>	O EBITDA ( <i>Earnings before interests, taxes, depreciation and amortizations</i> ) – resultado antes dos juros, impostos, depreciação e amortizações – representa a geração operacional de caixa da empresa, isto é, o quanto a empresa consegue gerar de recursos apenas em suas atividades operacionais e, por isso, também é chamado de resultado operacional.
<b>Resultado Financeiro</b>	É a diferença entre as despesas financeiras da empresa, que podem ser provenientes de juros pagos sobre empréstimos, descontos de duplicatas, variação cambial, entre outras operações; e ganhos obtidos no mercado financeiro. Não é um resultado ligado diretamente a operação executada pela empresa.
<b>Resultado Não Operacional</b>	É a diferença entre ganhos e despesas referentes a fatos não ligados a operação da empresa, como aluguéis, venda de um imóvel ou ativo imobilizado.
<b>Resultado Líquido</b>	Se trata de resultado final da empresa, depois de contabilizado todos os fatores ocorridos no exercício.

## Biofasa – Agrícola Eireli

### 1. Introdução

O presente relatório foi elaborado com o objetivo primordial de demonstrar – nos termos da Lei nº 11.101/2005 – Lei de Recuperação de Empresas e Falência – as bases financeiras, operacionais e estratégicas em direção à desejada superação da sua crise, de forma a resguardar e maximizar sua função social, seja como entidade geradora de bens e recursos, seja como provedora de empregos e tributos resguardando também os interesses da comunidade de credores.

Neste sentido, a presente análise sumária sintetiza, observa e relata a capacidade financeira da empresa a partir de informações disponibilizadas exclusivamente pela recuperanda, não sendo neste momento factíveis de verificação por esta Perita. Confiamos, portanto, na qualidade, completude, rigorosidade e precisão de tais informações<sup>1</sup>.

Cabe ressaltar ainda que o relatório leva em consideração outras variáveis de cunho não apenas micro, mas também macroeconômico.

Com base nos dados que aqui serão apresentados, verificaremos ou não a capacidade da empresa, no presente momento e contexto, de honrar suas responsabilidades,

---

<sup>1</sup> Tendo em vista a presunção de boa-fé e correção por parte da recuperanda, especialmente por tratar-se de ato que é processado em juízo, submetido, portanto, ao ministério do Poder Judiciário, eis que os relatórios mensais são elaborados por esta Administradora Judicial a partir de informações fornecidas pela Recuperanda, de modo que esta deve estar ciente de que tem exclusiva responsabilidade pela higidez, correção técnica e veracidade da documentação disponibilizada. Assim, esta auxiliar do juízo não hesitará em adotar as medidas cabíveis caso constatare qualquer indício de fraude na concepção da documentação que serve de base à elaboração dos relatórios mensais.





tendo em vista o processo de Recuperação Judicial, em especial em face de seus credores.

O atual relatório retrata exclusivamente as informações disponibilizadas, pelas recuperandas, entre os meses de junho/2022 a maio/2023.

## **2. Do cenário econômico e da situação da empresa**

O objetivo desse tópico é abordar as principais informações sobre a economia, suas projeções, bem como a situação setorial específica da recuperanda visando assim uma melhor compreensão.

Na sequência apresentaremos um resumo da situação da recuperanda<sup>2</sup>.

### ***2.1. Aspectos conjunturais e contexto setorial***

A atividade empresarial<sup>3</sup> é organizada para a produção, circulação de bens ou de serviços e, como atividade econômica está sujeita a diversos riscos – internos e externos – que podem levar uma empresa a situação de crise econômico-financeira.

Neste sentido, além da análise econômico-financeira baseada nas demonstrações contábeis disponibilizadas pelas recuperandas, importa trazer à evidência uma breve análise da conjuntura econômica, bem como, da atual situação do setor desenvolvido.

---

<sup>2</sup> Detalhado pela própria recuperanda.

<sup>3</sup> Negrão, Ricardo. Direito empresarial: estudo unificado. 5 ed. rev. – São Paulo, 2014.

Segundo o relatório Focus do Banco Central divulgado na data de 24/07/2023 estima-se que o PIB brasileiro crescerá 2,24% neste ano, sendo que para o próximo ano a expectativa ficou em 1,30% nesta semana.

A previsão para o câmbio<sup>4</sup> é de R\$ 4,97/US\$. Para o ano de 2024, os investidores estimam que o câmbio fique em R\$ 5,05/US\$ – informação também relevante, haja vista que várias empresas estão sujeitas à sua variação, afetando assim o seu resultado.

Outra informação importante para àquelas que exportam seus produtos ao resto do mundo, diz respeito a Balança Comercial. A expectativa de superávit para 2023 passou de US\$ 65,00 bilhões para US\$ 67,56 bilhões. Em relação ao ano de 2024, a expectativa – também de superávit – manteve-se em US\$ 60,00 bilhões.

Em relação a taxa básica de juros (Selic), a mediana das projeções para 2023 é de 12,00% ao ano e de 9,50% ao ano no final de 2024, segundo especialistas.

De acordo com as projeções do mercado, o Índice Nacional de Preços ao Consumidor Amplo (IPCA) em 2023 passou de 4,95% na semana passada para 4,90% nesta semana, enquanto para 2024, a projeção passou de 3,92% para 3,90%.

Setorialmente, verifica-se diferentes impactos – dado a especificidade de cada um dos setores.

---

<sup>4</sup> Objetivando maior precisão nas projeções realizadas, o BC anunciou em janeiro/2021 que a projeção anual da moeda norte-americana passou a ser calculada a partir da média para a taxa no mês de dezembro e não mais no valor projetado para o último dia útil de cada ano.





De acordo com a União das Indústrias de Cana-de-Açúcar (Única), na segunda quinzena de maio/2023, a moagem de cana-de-açúcar na região Centro-Sul totalizou 46,19 milhões de toneladas<sup>5</sup>, sendo que 245 unidades<sup>6</sup> permaneceram em operação.

Enquanto a produção de açúcar totalizou 2,9 milhões de toneladas<sup>7</sup>, a produção de etanol foi de 2,08 bilhões de litros<sup>8</sup>.

No acumulado da safra 2023/24, a moagem atingiu 125,38 milhões de toneladas<sup>9</sup> – portanto, 16,76% superior ao mesmo período no ciclo 2022/23 cuja moagem foi de 107,38 milhões de toneladas.

Desde o início da safra 2023/24, a fabricação de adoçante totalizou 6,97 milhões de toneladas, enquanto a fabricação do biocombustível totalizou 5,77 bilhões de litros, sendo 3,39 bilhões de etanol hidratado e 2,37 bilhões de litros de etanol anidro.

Considerando o acumulado da safra 2023/24, a comercialização de etanol soma 4,48 bilhões de litros, sendo 2,5 bilhões de litros de etanol hidratado e 1,98 bilhão de etanol anidro.

---

<sup>5</sup> Vale observar que no mesmo período no ano anterior foram processadas 43,79 milhões de toneladas de cana-de-açúcar demonstrando assim aumento de 5,48%.

<sup>6</sup> Sendo 231 unidades com processamento de cana-de-açúcar, 7 empresas que fabricam etanol a partir do milho e 7 usinas flex.

<sup>7</sup> Representando assim um aumento de 25,16% quando comparada a safra 2022/23.

<sup>8</sup> Do volume produzido, o etanol hidratado alcançou 1,18 bilhão de litros, enquanto a de etanol anidro totalizou 906,99 milhões de litros.

<sup>9</sup> Atingindo 124,49 kg de ATR por tonelada nesta safra.



### 3. Visão geral da Recuperanda

Neste ponto, será apresentada a composição societária da empresa, assim como, eventuais alterações no que diz respeito às participações societárias. Não menos importante, também relacionaremos os estabelecimentos e filiais (quando houver), com breve descritivo da atividade desenvolvida em cada um, quando segmentada ou diferenciada.

#### 3.1. Do segmento de atuação

A Biofasa, constituída como Eireli, está situada na cidade de Neves Paulista, Estado de São Paulo.

Informações	Biofasa
Tipo de Estabelecimento	Matriz
Nire	35601890191
Razão Social	Biofasa - Agrícola Eireli
Nome Fantasia	N/A
Data de Abertura	07/05/2007
CNPJ	08.953.212/0001-03
Inscrição Estadual	473.007.904.114
Endereço	Rodovia Neves Paulista Miraluz, Km 12, S/N
Complemento	Sítio Santo Antônio
Bairro	Zona Rural
Cidade	Neves Paulista
Estado	São Paulo
CEP	15120-000
Natureza Jurídica	230-5 - Empresa Individual de Responsabilidade Limitada (de Natureza Empresarial)
CNAE Principal	01.61-0-03 - Serviço de preparação de terreno, cultivo e colheita
CNAE Secundários	01.11-3-02 - Cultivo de milho 01.13-0-00 - Cultivo de cana-de-açúcar 01.16-4-01 - Cultivo de amendoim 01.39-3-06 - Cultivo de seringueira 77.31-4-00 - Aluguel de máquinas e equipamentos agrícolas sem operador 01.42-3-00 - Produção de mudas e outras formas de propagação vegetal, certificadas



	49.29-9-01 - Transporte rodoviário coletivo de passageiros, sob regime de fretamento, municipal
	01.61-0-99 - Atividades de apoio à agricultura não especificadas anteriormente
Capital Social (R\$)	110.000,00

### 3.2. Da relação de estabelecimentos e filiais

BIOFASA – Agrícola Eireli (matriz)

CNPJ: 08.953.212/0001-03 na Rodovia Neves Paulista a Miraluz, km 12 s/n (entrada a direita 4 km sentido monteirinho), Sítio Santo Antônio, CEP: 15.120-000, na cidade de Neves Paulista, estado de São Paulo, que explora a atividade de serviço de preparação de terreno, cultivo e colheita, atividades de apoio à agricultura (cultivo de cana-de-açúcar, de seringueira, de amendoim, de milho, produção de mudas, plantas de lavoura temporária e permanente, certificadas), aluguel de máquinas e equipamentos agrícolas sem operador, transporte rodoviário coletivo de passageiros, sob regime de fretamento, municipal, moagem e fabricação de produtos de origem vegetal (açúcar mascavo e aguardente).

BIOFASA – Agrícola Eireli (filial 1)

CNPJ: 08.953.212/0002-86 na Estrada Municipal que liga Monte Aprazível a Fazenda Cachoeira, s/n, Bairro Zona Rural, CEP 15150-000, na cidade de Monte Aprazível, estado de São Paulo, que explora a atividade social de serviço de preparação de terreno, cultivo e colheita, atividades de apoio à agricultura (cultivo de cana-de-açúcar, de seringueira, de amendoim, de milho, produção de mudas, plantas de lavoura temporária e permanente, certificadas), aluguel de máquinas e equipamentos agrícolas sem operador, transporte rodoviário coletivo de passageiros, sob regime de fretamento, municipal.



BIOFASA – Agrícola Eireli (filial 2)

CNPJ: 08.953.212/0003-67 no Sítio Nossa Senhora Aparecida, s/n, Bairro Ponte Nova, CEP 15190-000, na cidade de Nhandeara, estado de São Paulo, que explora a atividade social de serviço de preparação de terreno, cultivo e colheita, atividades de apoio à agricultura (cultivo de cana- de - açúcar, de seringueira, de amendoim, de milho, produção de mudas, plantas de lavoura temporária e permanente, certificadas), aluguel de máquinas e equipamentos agrícolas sem operador, transporte rodoviário coletivo de passageiros, sob regime de fretamento, municipal.

### 3.3. Da composição societária

A recuperanda possui a seguinte composição societária:

Nome do Sócio	Biofasa	
	Capital	Percentual
Marcos Francisco Julio CPF: 080.692.548-58	110.000	100%
<b>Total</b>	<b>110.000</b>	<b>100%</b>

### 3.4. Da estrutura organizacional

A recuperanda possui a seguinte estrutura organizacional:

Período	Departamento		
	Administrativo	Serviços Gerais Rural	Total
Junho/22	0	2	2
Julho/22	0	2	2
Agosto/22	0	2	2
Setembro/22	0	2	2
Outubro/22	0	2	2
Novembro/22	0	2	2
Dezembro/22	0	2	2
Janeiro/23	0	2	2
Fevereiro/23	0	2	2
Março/23	0	2	2



Abril/23	0	2	2
Maior/23	0	2	2

O quadro de colaboradores <sup>10</sup> não apresentou alteração, conforme a tabela acima.

#### 4. Informações Econômicas e Contábeis

De acordo com o IBRACON (NPC 27):

*[...] as demonstrações contábeis são uma representação monetária estruturada da posição patrimonial e financeira em determinada data e das transações realizadas por uma entidade no período findo nessa data. O objetivo das demonstrações contábeis de uso geral é fornecer informações sobre a posição patrimonial e financeira, o resultado e o fluxo financeiro de uma entidade, que são úteis para uma ampla variedade de usuários na tomada de decisões. As demonstrações contábeis também mostram os resultados do gerenciamento, pela Administração, dos recursos que lhe são confiados.*

##### 4.1. Balanço Patrimonial

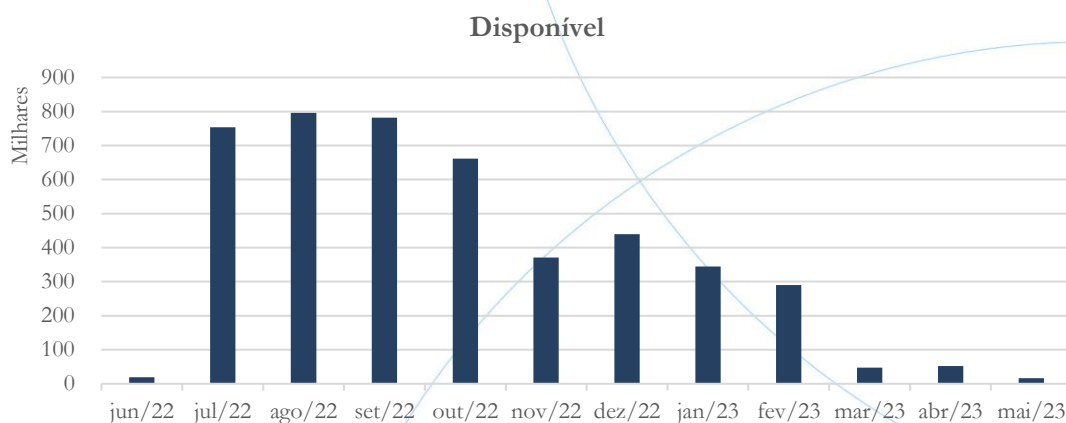
O Balanço Patrimonial, como demonstração contábil, tem por objetivo evidenciar de forma qualitativa e quantitativamente – em uma determinada data – a posição patrimonial e financeira da empresa.

<sup>10</sup> Todos sob o regime CLT.



#### 4.1.1. Disponível<sup>11</sup>

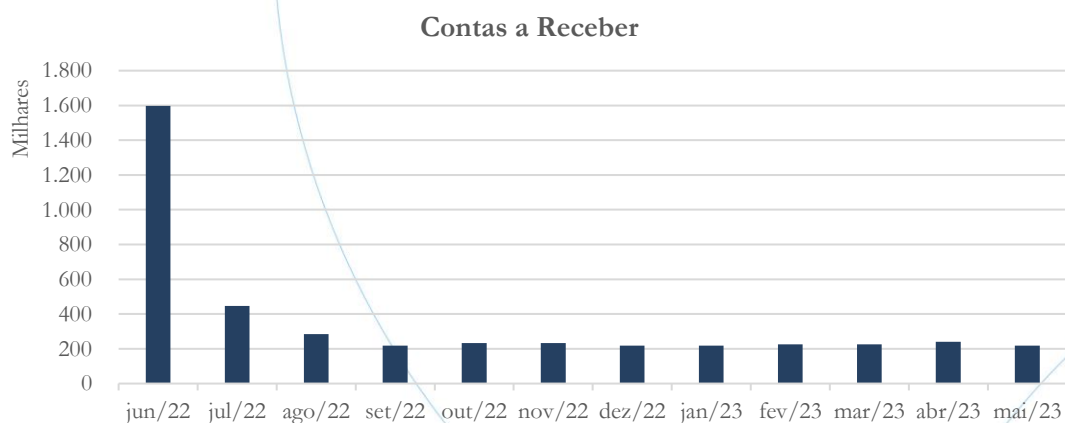
Gráfico 1



A conta disponível apresentou diminuição de 83,79% no mês de março/2023, demonstrando aumento de 10,60% em abril/2023, finalizando o período em análise contabilizando diminuição de 67,98% em maio/2023, cujo saldo foi de R\$ 16,6 mil.

#### 4.1.2. Contas a Receber

Gráfico 2



<sup>11</sup> A conta disponível das recuperandas é composta pelas linhas: caixa, bancos e aplicações.





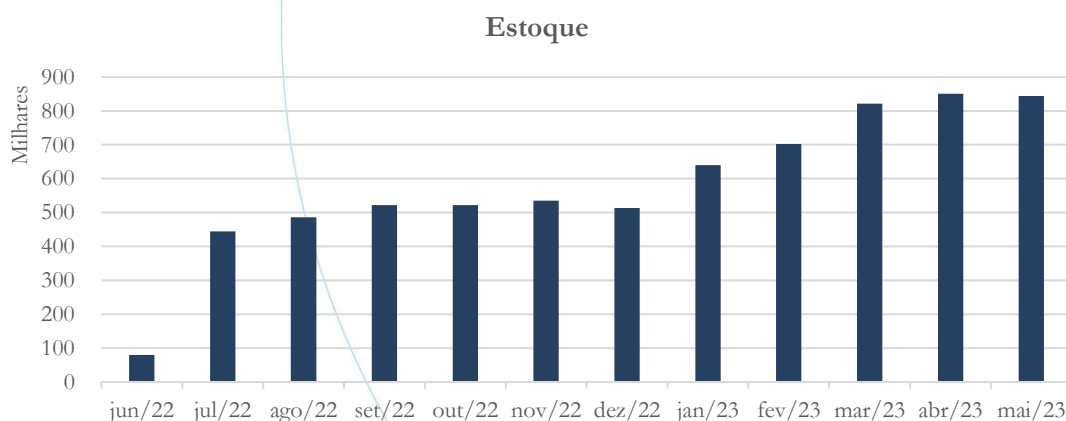
Entre os meses de março/2023 e abril/2023, o contas a receber apresentou aumento de 6,42%, registrando diminuição de 8,80% em maio/2023.

A tabela abaixo apresenta os principais clientes:

Clientes	jan/23	fev/23	mar/23	abr/23	mai/23
Central Energética Moreno de Mte Aprazív	106.078	106.078	106.078	106.078	106.078
Coplasa Acucar e Alcool Ltda Matriz	82.333	82.333	82.333	82.333	82.333
Sao Manoel Comercio de Borrachas EIRELI	10.795	10.795	10.795	10.795	10.795
Municipio de Neves Paulista	0	0	0	0	0
NB Noroeste Borracha Ind. e Com. Ltda	19.461	19.461	19.461	19.461	19.461
Cooperlatex - Coop. de Prod de Borracha	0	6.618	6.655	21.112	0
<b>Total:</b>	<b>218.666</b>	<b>225.284</b>	<b>225.322</b>	<b>239.779</b>	<b>218.666</b>

#### 4.1.3. Estoques

Gráfico 3





No mês de março/2023, os estoques registraram aumento de 16,96%, enquanto no mês de abril/2023 esse foi de 3,65%, demonstrando diminuição de 0,79% em maio/2023, quando comparado ao mês anterior.

#### 4.1.4. Investimentos

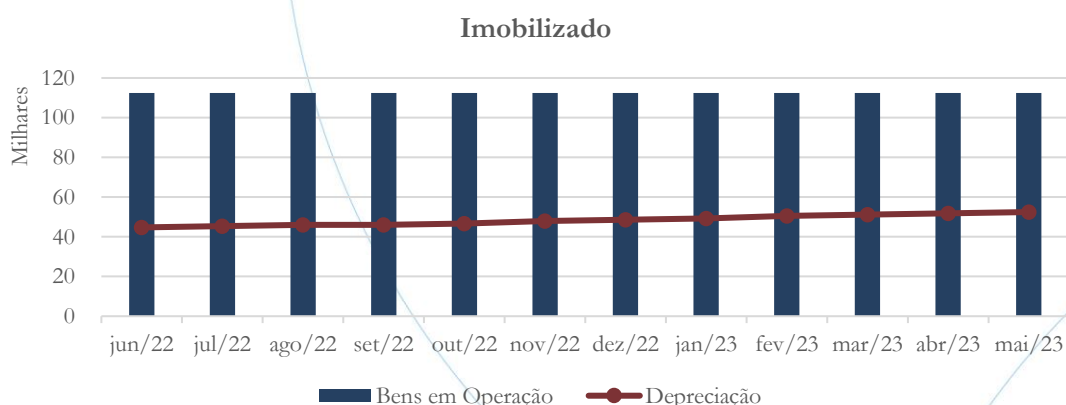
A Biofasa não demonstra a conta Investimentos em seu Balanço Patrimonial.

#### 4.1.5. Imobilizado

A lei 11.101/05 – que regula a recuperação judicial, a extrajudicial e a falência do empresário e da sociedade empresária – em seu art. 66, aponta que:

*Após a distribuição do pedido de recuperação judicial, o devedor não poderá alienar ou onerar bens ou direitos de seu ativo permanente, salvo evidente utilidade reconhecida pelo juiz, depois de ouvido o Comitê, com exceção daqueles previamente relacionados no plano de recuperação judicial.*

Gráfico 4

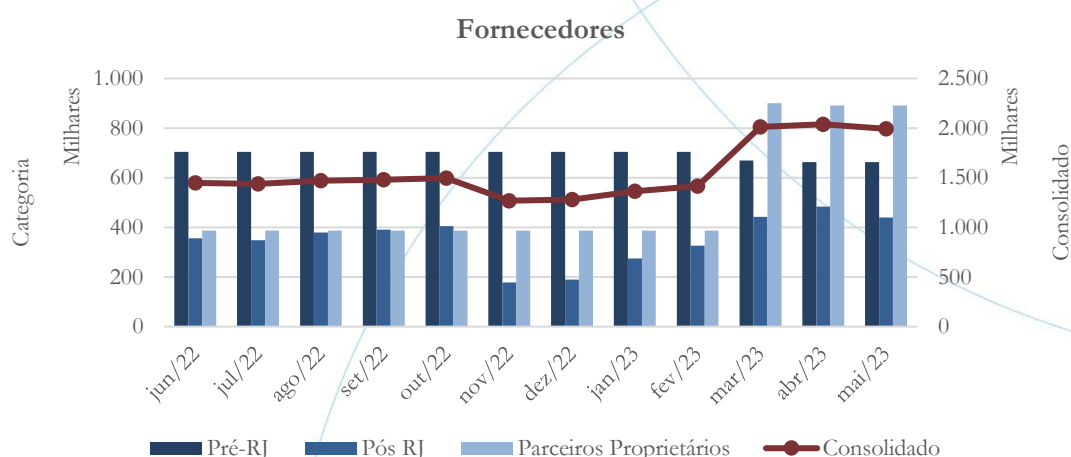




O imobilizado manteve-se estável, enquanto a depreciação apresentou aumento nos meses de março (1,28%), abril (1,26%) e maio (1,24%).

#### 4.1.6. Fornecedores

Gráfico 5



Após registrar aumento de 42,08% no saldo referente ao mês de março/2023, a conta fornecedores apresentou aumento de 1,32% em abril/2023, seguido de diminuição de 2,17% em maio/2023.

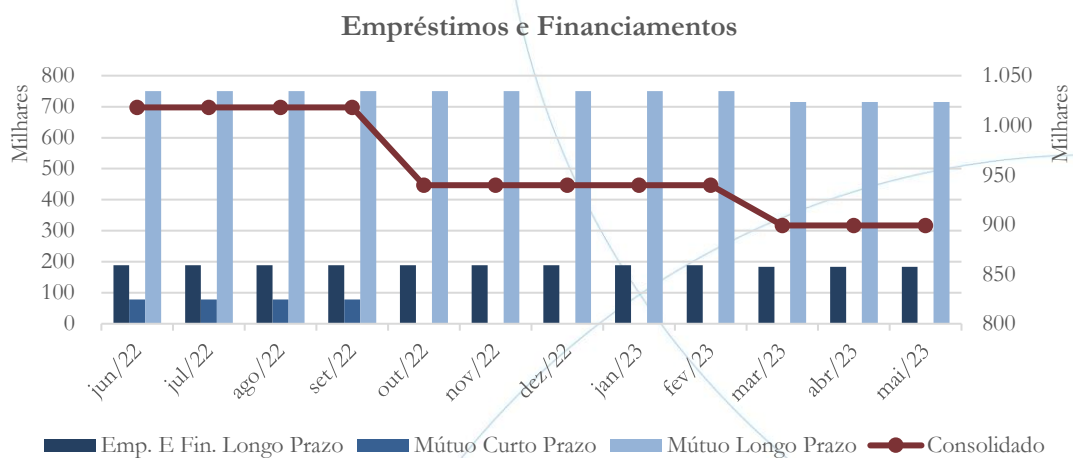
A tabela abaixo apresenta os principais fornecedores:

Fornecedores	mai/23
Coop.dos Plantadores de Cana do Oeste	208.586
Pedro Antonio Maset Junior & Cia Ltda	201.640
Agro DLM Novo Horizonte Ltda	76.202
Alfa Auto Peças Aprazível	48.208
Agro Rio Transporte e Comercio LTDA	46.052

#### 4.1.7. Empréstimos e Financiamentos



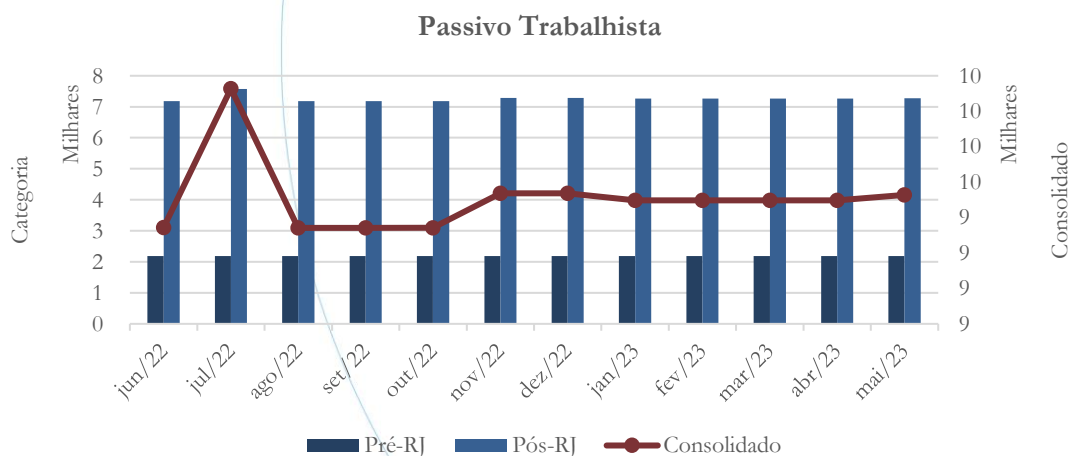
Gráfico 6



Os empréstimos e financiamentos apresentaram diminuição de 4,31% no mês de março/2023, mantendo-se estável nos meses de abril/2023 a maio/2023.

#### 4.1.8. Obrigações Sociais e Trabalhistas

Gráfico 7





O passivo trabalhista manteve-se estável nos meses de março/2023 e abril/2023, demonstrando aumento de 0,16% no saldo consolidado referente ao mês de maio/2023.

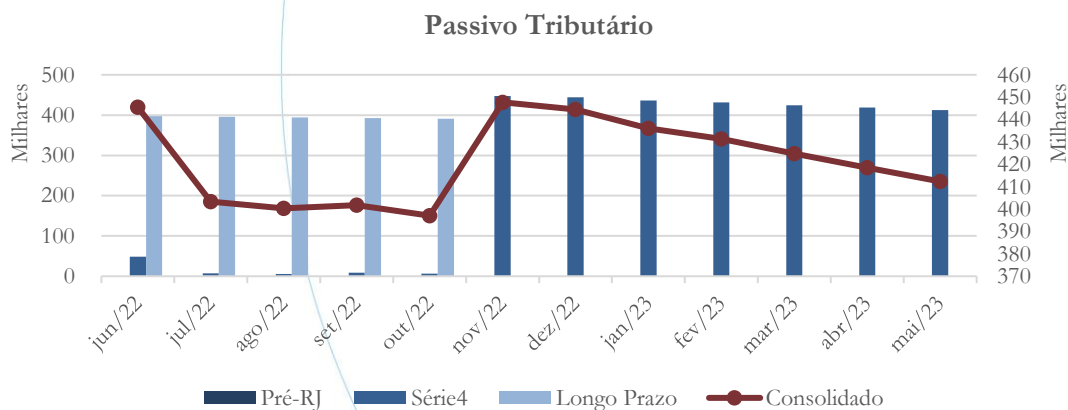
A tabela abaixo apresenta a composição do passivo trabalhista:

Descrição	dez/22	jan/23	fev/23	mar/23	abr/23	mai/23
INSS a recolher pré-RJ	2.187	2.187	2.187	2.187	2.187	2.187
FGTS a recolher pré-RJ	0	0	0	0	0	0
FGTS a Recolher pós-RJ	452	369	369	369	369	372
INSS a Recolher pós-RJ	6.829	6.892	6.892	6.892	6.892	6.904
<b>Total:</b>	<b>9.468</b>	<b>9.448</b>	<b>9.448</b>	<b>9.448</b>	<b>9.448</b>	<b>9.464</b>

No mês de maio/2023, o INSS pós-RJ representou 72,96% do passivo trabalhista da recuperanda.

#### 4.1.9. Passivo Tributário

Gráfico 8



O passivo tributário consolidado apresentou diminuição nos meses de março (1,53%), abril (1,47%) e maio (1,46%).



A tabela abaixo apresenta a composição do passivo tributário por Fazenda:

Fazenda	dez/22	jan/23	fev/23	mar/23	abr/23	mai/23
Municipal	0	0	0	0	0	0
Estadual	0	0	0	0	0	0
Federal	440.566	432.137	426.999	420.620	413.935	408.161
Outros	0	0	0	0	0	0
<b>Total:</b>	<b>440.566</b>	<b>432.137</b>	<b>426.999</b>	<b>420.620</b>	<b>413.935</b>	<b>408.161</b>

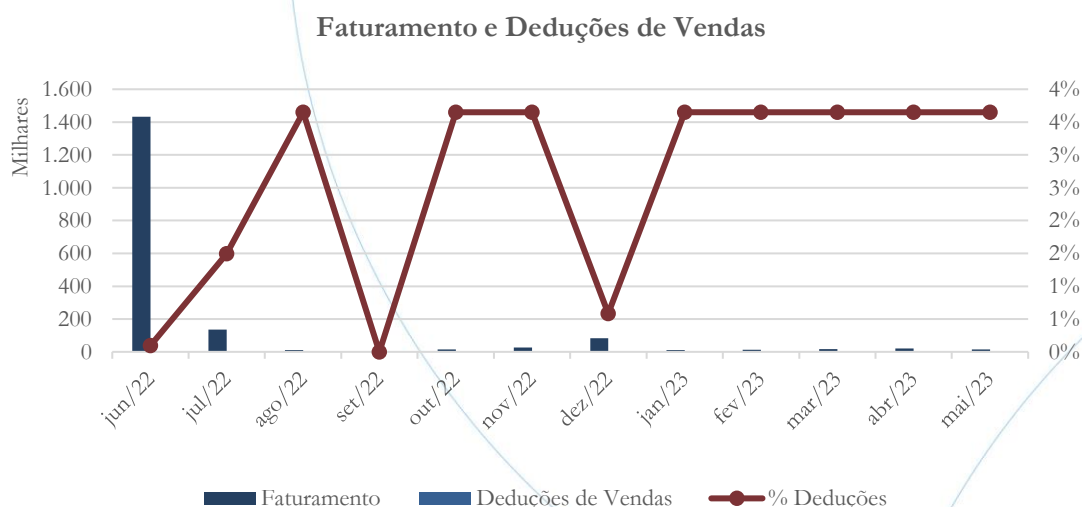
Pode-se observar que 100% do passivo tributário da recuperanda encontra-se na esfera federal.

#### 4.2. Demonstração do Resultado do Exercício

A Demonstração do Resultado do Exercício (DRE), como relatório contábil é confeccionada junto com o Balanço Patrimonial e oferece uma síntese econômica das atividades operacionais e não operacionais permitindo visualizar assim se a empresa está gerando lucro ou prejuízo, em um determinado período.

##### 4.2.1. Faturamento e Deduções de Vendas

Gráfico 9



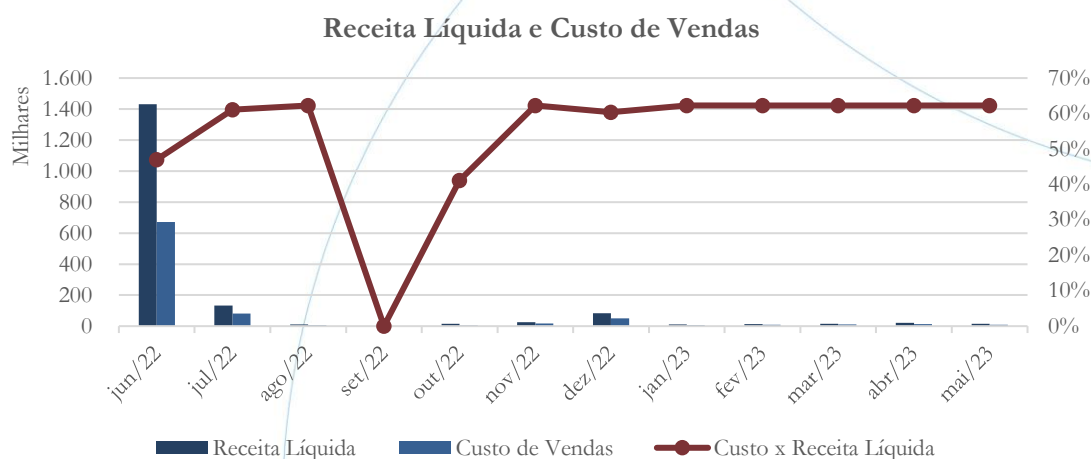




O faturamento passou R\$ 16,6 mil em março/2023 para R\$ 21,4 mil em abril/2023, enquanto no mês de maio/2023 esse foi de R\$ 15,7 mil. As deduções de vendas registraram aumento nos meses de março (22,60%) e abril (28,57%), finalizando o período em análise demonstrando diminuição de 26,69% em maio/2023.

#### 4.2.2. Receita Líquida e Custo de Vendas

Gráfico 10

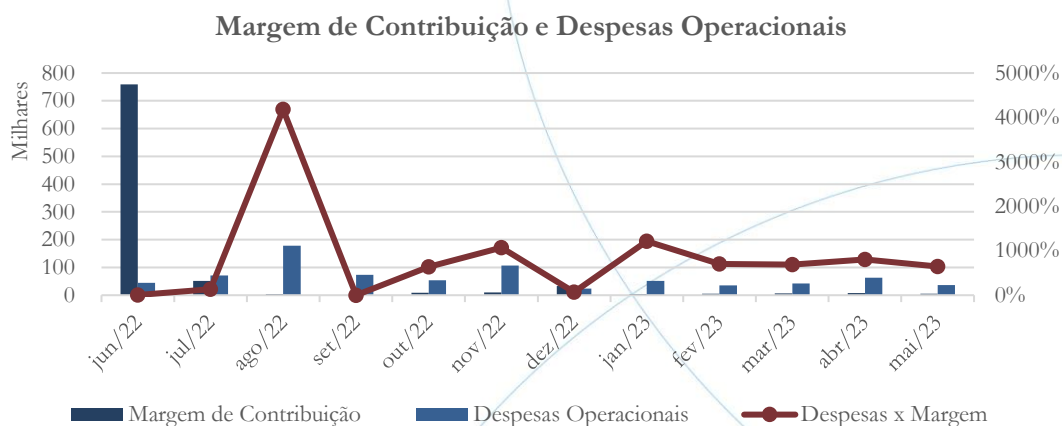


A receita líquida apresentou aumento de 22,60% em março/2023 e de 28,57% em abril/2023, enquanto no mês de maio/2023 houve diminuição de 26,69%. O custo de vendas apresentou a mesma variação da receita líquida, finalizando o período com saldo de R\$ 9,4 mil em maio/2023.

#### 4.2.3. Margem de Contribuição e Despesas Operacionais



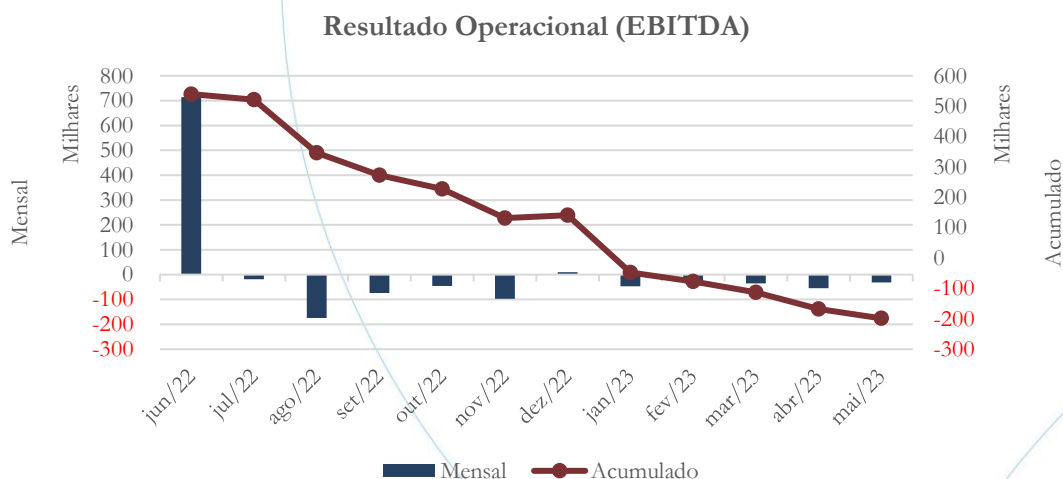
Gráfico 11



A margem de contribuição acompanhou a movimentação e variação apresentada na receita líquida e no custo de vendas, enquanto as despesas operacionais apresentaram aumento de 20,02% em março/2023 e de 49,62% em abril, demonstrando diminuição de 42,92% em maio/2023.

#### 4.2.4. Resultado Operacional

Gráfico 12

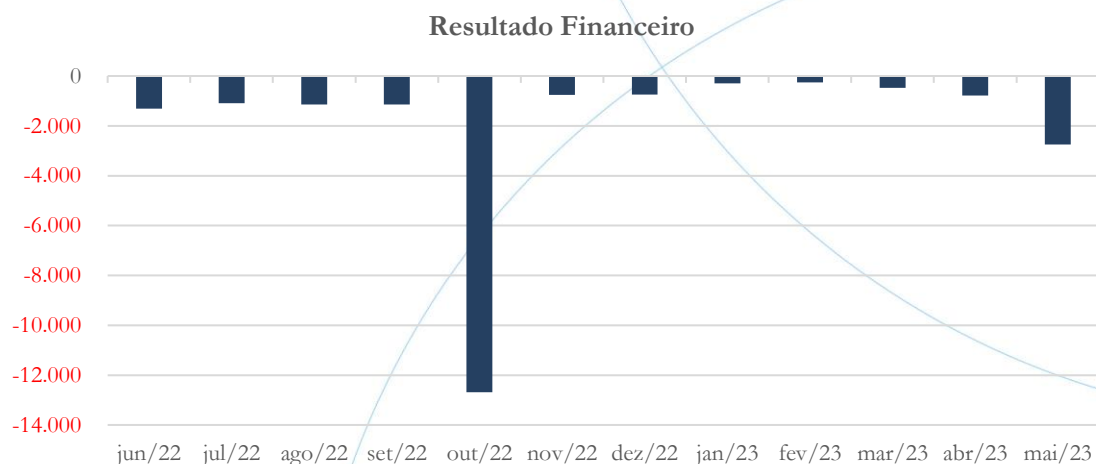




No exercício de 2023, o prejuízo operacional foi de R\$ 198,5 mil.

#### 4.2.5. Resultado Financeiro

Gráfico 13



Até o mês de maio/2023, as despesas financeiras totalizam saldo de R\$ 4,5 mil.

#### 4.2.6. Resultado Líquido

Gráfico 14



■ (=) Resultado Líquido

—●— Resultado Líquido Acumulado



No exercício de 2023, o prejuízo líquido foi de R\$ 207,8 mil.

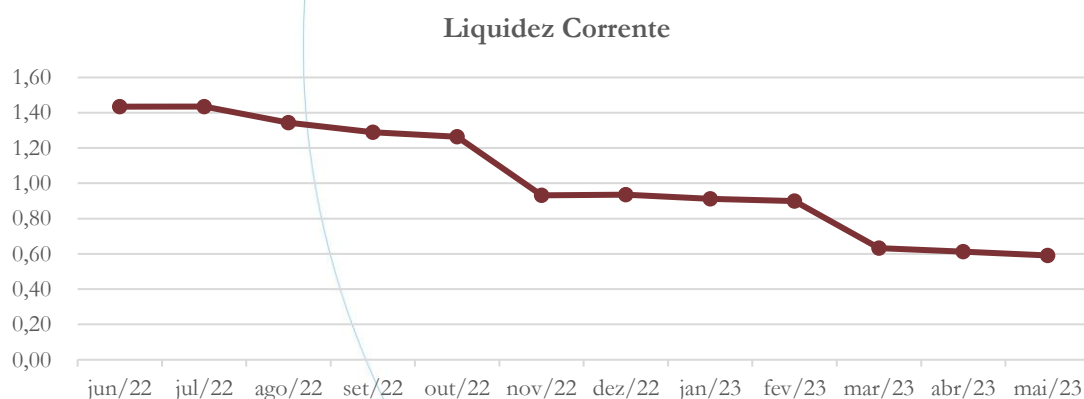
### 4.3. Índices e Indicadores

Os índices e indicadores são resultados obtidos através da análise contábil da empresa, os quais fornecem informações relevantes a respeito das operações realizadas possibilitando uma melhor avaliação, via fórmulas matemáticas, na averiguação das demonstrações financeiras.

#### 4.3.1. Liquidez Corrente

A liquidez corrente<sup>12</sup> – obtida através da razão entre o ativo circulante e o passivo circulante – tem como objetivo demonstrar se a empresa está cumprindo com as obrigações imediatas, ou seja, àquelas de curto prazo.

Gráfico 15



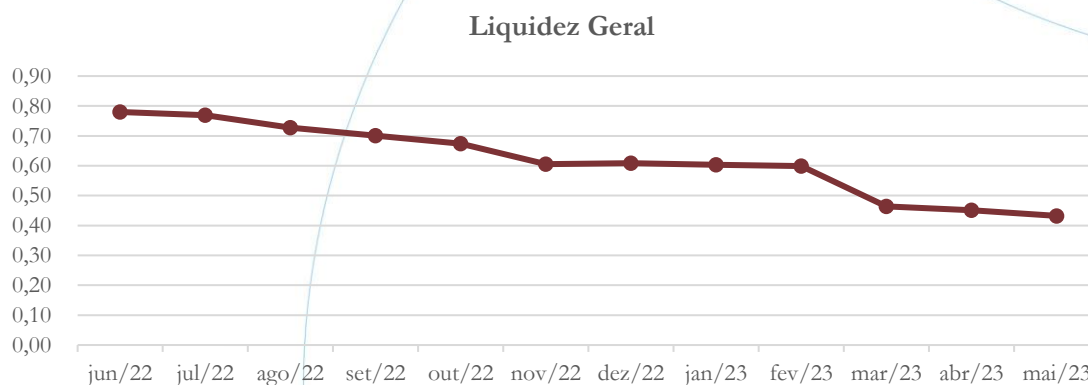
<sup>12</sup> Quanto maior for o índice encontrado, melhor é a situação de liquidez da empresa.

Considerando os direitos e deveres a curto prazo, a empresa possuía R\$ 0,59 para cada R\$ 1,00 de dívida adquirida no mês de maio/2023.

#### 4.3.2. Liquidez Geral

Objetiva comparar a capacidade da empresa a curto e a longo prazo<sup>13</sup>. Neste sentido, quando o resultado deste for menor que 1, em tese, a empresa estaria com problemas financeiros e, conseqüentemente, apresentaria dificuldades em cumprir suas obrigações.

Gráfico 16



Considerando os direitos e deveres a curto e a longo prazo, no mês de maio/2023, a empresa possuía R\$ 0,43 para cada R\$ 1,00 de dívida adquirida.

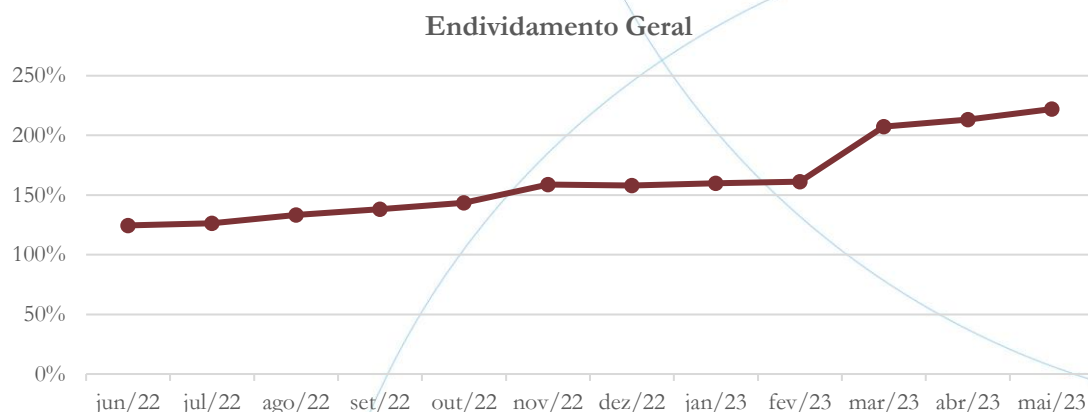
#### 4.3.3. Endividamento

<sup>13</sup> Calcula-se a liquidez geral através da soma do ativo circulante e realizável a longo prazo dividido pela soma do passivo circulante e não circulante.



O objetivo deste índice é verificar o percentual de capital de terceiros que a empresa utiliza naquele período em análise. Neste sentido, quanto mais elevado for o índice, maior o grau de endividamento no andamento de suas atividades.

*Gráfico 17*



A empresa apresenta alta dependência de capital de terceiros na operação, com índice de participação de 222%, no mês de maio/2023.

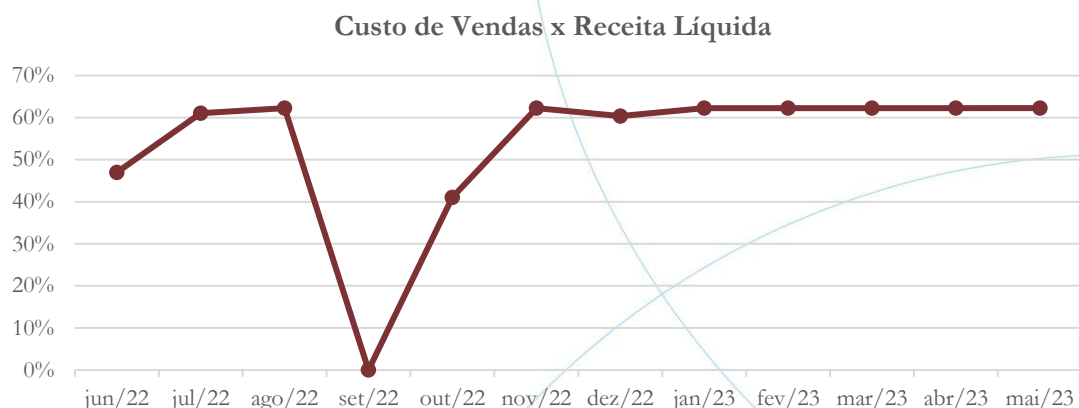
#### 4.3.4. Participação do Custo de Vendas

Mostra a participação do custo de vendas na receita líquida auferida em cada período.





Gráfico 18

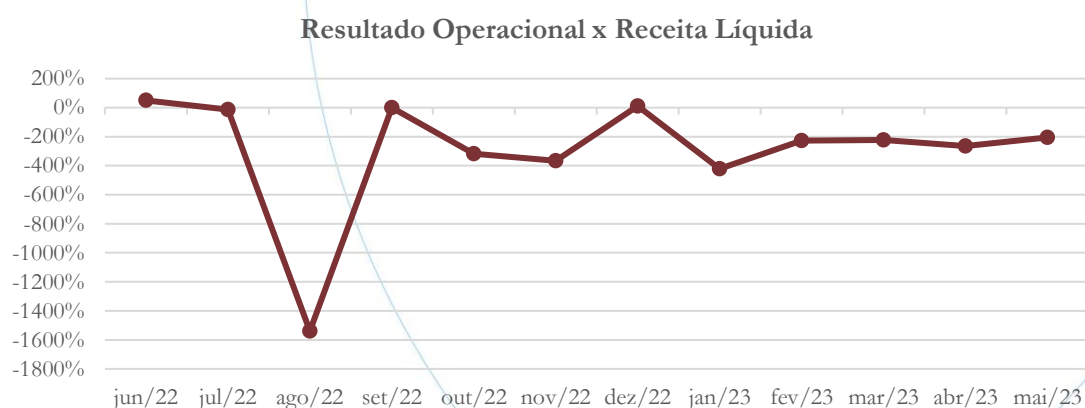


No mês de maio/2023, o custo de vendas representou 62,27% da receita líquida.

#### 4.3.5. Resultado da operação

O EBITDA (*Earnings before interests, taxes, depreciation and amortizations*) – resultado antes dos juros, impostos, depreciação e amortizações – que mede o resultado da operação. Neste sentido, este nos mostra quanto dinheiro é gerado pelos ativos operacionais.

Gráfico 19

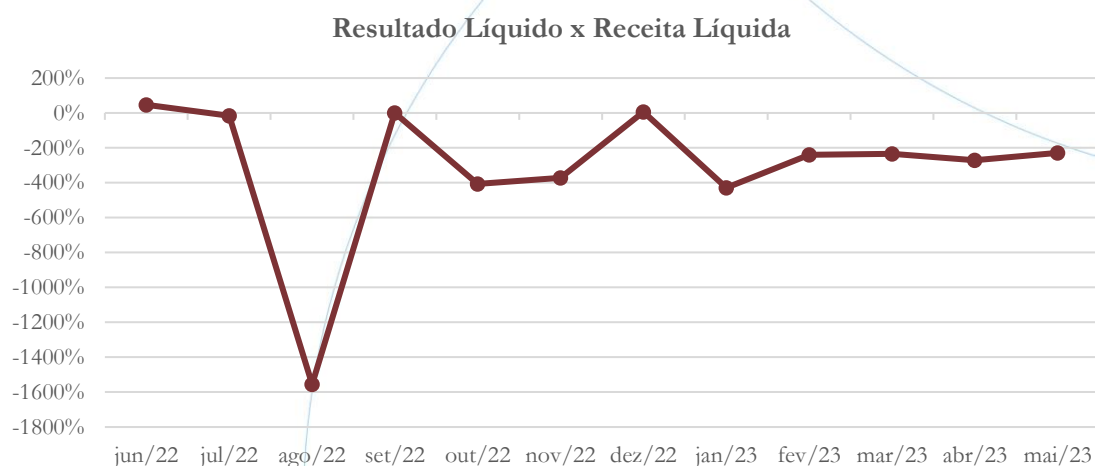


No mês de maio/2023, o índice de retorno operacional foi negativo.

#### 4.3.6. Retorno Líquido

O resultado líquido desconsidera todos os fatores que influenciam o resultado de uma operação, ou seja, depreciação, amortizações, juros pagos e recebidos, receitas e despesas não operacionais, impostos sobre lucro, entre outros – isto é, apresenta o lucro que o ativo realmente oferece à empresa.

*Gráfico 20*



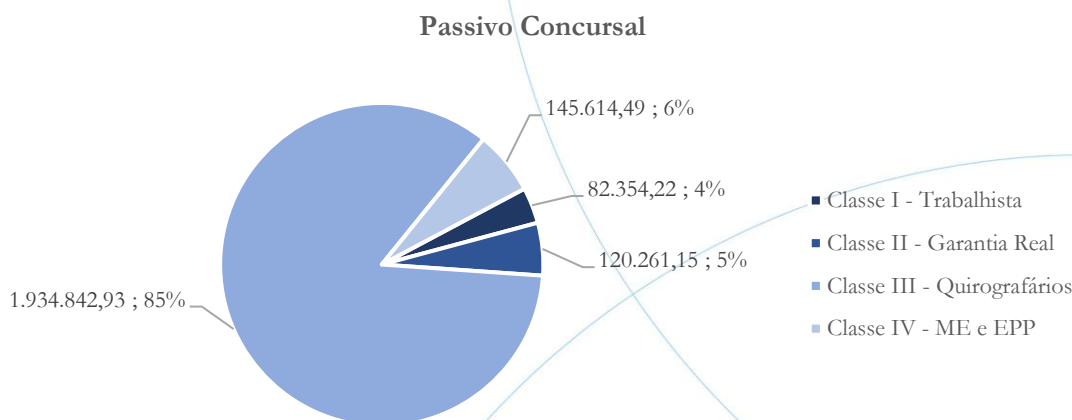
O indicador apresenta retorno líquido negativo em maio/2023.

## 5. Passivo concursal

A recuperanda possui o seguinte passivo concursal<sup>14</sup>:

<sup>14</sup> Atualizado em maio/2022.

Gráfico 21



O gráfico acima representa o passivo concursal:

Classes de Credores	Quantidade de Credores	Valor do Crédito	Participação da Classe
Classe I - Trabalhista	3	82.354,22	3,61%
Classe II - Garantia Real	1	120.261,15	5,27%
Classe III - Quirografários	35	1.934.842,93	84,75%
Classe IV - ME e EPP	11	145.614,49	6,59%
<b>Total:</b>	<b>50</b>	<b>2.283.072,79</b>	<b>100,00%</b>

De acordo com a tabela acima, a Classe I passou a apresentar 3 credores, os quais representam 3,61% do crédito concursal, enquanto a Classe II possui um único credor – representando 5,27%. A Classe III possui 35 credores, representando 84,75%, enquanto na Classe IV apresenta 11 credores e representa 6,59% do passivo.

## 6. Análise e considerações finais

Nos primeiros cinco meses do exercício de 2023, o custo de vendas apresentou diminuição de 56% quando comparado a igual período do exercício anterior, assim

como o resultado financeiro que demonstrou diminuição de 21% no mesmo período, embora, o retorno líquido negativo se mantenha.

Cabe ainda ressaltar que os documentos dos meses de fevereiro/2023 e março/2023 foram reprocessados, sendo alterados o saldo das seguintes contas de Balanço Patrimonial (estoque, depreciação, fornecedores e obrigações sociais e trabalhistas), bem como na DRE (custo de vendas, depreciação e despesas operacionais). Solicitamos à recuperanda notas explicativas demonstrando o motivo do reprocessamento realizado, as quais não foram entregues até o presente momento, sendo estas requeridas por esta administradora judicial.

No mais, continuaremos acompanhando.

## **7. Acompanhamento processual**

Recuperação Judicial

Processo n. 1000279-89.2020.8.26.0382



ADMINISTRAÇÃO  
JUDICIAL

04/09/2020	• Petição inicial
24/09/2020	• Deferimento do Pedido
09/10/2020	• Edital do artigo 52
24/11/2020	• Plano de Recuperação Judicial
31/05/2021	• Edital da AGC
21/07/2021	• Assembleia Geral de Credores, 1ª Chamada – Ausência de quórum
28/07/2021	• Assembleia Geral de Credores, 2ª Chamada – Aprovação do PRJ
30/09/2021	• Decisão homologatória do Plano de Recuperação Judicial



Para verificação do andamento processual acesse o site: [www.r4cempresarial.com.br](http://www.r4cempresarial.com.br)

## 8. Anexos

**Empresa:** BIOFASA - AGRICOLA EIRELI

Página: 1

**CNPJ:** 08.953.212/0001-03**Período:** 01/02/2023 a 28/02/2023 - CONSOLIDADO**Balancete de Verificação**

Conta Contabil	Descrição da Conta	Saldo Anterior	Débito	Crédito	Saldo Atual
1	ATIVO	1.722.192,02D	691.312,37	676.123,68	1.737.380,71 D
1.1	ATIVO CIRCULANTE	1.654.740,43D	691.312,37	674.833,30	1.671.219,50 D
1.1.1	DISPONIVEL	344.746,28D	6.982,58	61.962,08	289.766,78 D
1.1.1.01	Numerários	14.992,35D	205,78	0,00	15.198,13 D
1.1.1.01.001	CAIXA	14.992,35D	205,78	0,00	15.198,13 D
1	Caixa Geral	14.992,35D	205,78	0,00	15.198,13 D
1.1.1.02	BANCOS	329.753,93D	6.776,80	61.962,08	274.568,65 D
1.1.1.02.002	BANCOS CONTA MOVIMENTO	328.678,93D	6.776,80	61.962,08	273.493,65 D
3	Santander c/c. 13-001387-2	328.678,93D	6.776,80	61.962,08	273.493,65 D
1.1.1.02.004	TITULOS DE CAPITALIZAÇÃO	1.075,00D	0,00	0,00	1.075,00 D
1173	Titulo Capitalização Santander	1.075,00D	0,00	0,00	1.075,00 D
1.1.2	CLIENTES	218.666,39D	13.598,32	6.980,77	225.283,94 D
1.1.2.01	DUPLICATAS A RECEBER	218.666,39D	13.598,32	6.980,77	225.283,94 D
1.1.2.01.001	DUPLICATAS A RECEBER	218.666,39D	13.598,32	6.980,77	225.283,94 D
503	Central Energética Moreno de Mte Aprazív	106.077,70D	0,00	0,00	106.077,70 D
1251	Sao Manoel Comercio de Borrachas EIRELI	10.795,00D	0,00	0,00	10.795,00 D
1278	Coplasa Acucar e Alcool Ltda Matriz	82.332,81D	0,00	0,00	82.332,81 D
1121121	NB Noroeste Borracha Ind. e Com. Ltda	19.460,88D	0,00	0,00	19.460,88 D
1121123	Cooperlatex - Coop. de Prod de Borracha	0,00D	13.598,32	6.980,77	6.617,55 D
1.1.3	OUTROS CREDITOS	451.798,12D	2.435,16	0,00	454.233,28 D
1.1.3.01	OUTROS CREDITOS	451.798,12D	2.435,16	0,00	454.233,28 D
1.1.3.01.006	ADIANTAMENTOS A FORNECEDORES	278,50D	0,00	0,00	278,50 D
1131602	R4C Administração Judicial Ltda	278,50D	0,00	0,00	278,50 D
1.1.3.01.009	TRIBUTOS A RECUPERAR / COMPENSAR	20.545,12D	2.435,16	0,00	22.980,28 D
15	ICMS a recuperar	20.545,12D	2.435,16	0,00	22.980,28 D
1.1.3.01.013	OUTROS VALORES	430.974,50D	0,00	0,00	430.974,50 D
1131132	Credito na Recup. Judicial Gupo Moreno	430.974,50D	0,00	0,00	430.974,50 D
1.1.5	ESTOQUES	639.529,64D	668.296,31	605.890,45	701.935,50 D
1.1.5.01	ESTOQUES	639.529,64D	668.296,31	605.890,45	701.935,50 D
1.1.5.01.001	MERCADORIAS, PRODUTOS E INSUMOS	639.529,64D	668.296,31	605.890,45	701.935,50 D
35	Outros mat. de consumo em mãos de terc.	155.409,22D	73.000,01	121.770,03	106.639,20 D
1151107	Outros Materiais - Atividade Rural	484.120,42D	595.296,30	484.120,42	595.296,30 D
1.2	ATIVO NÃO CIRCULANTE	67.451,59D	0,00	1.290,38	66.161,21 D
1.2.1	ATIVO REALIZAVEL A LONGO PRAZO	4.273,36D	0,00	0,00	4.273,36 D
1.2.1.02	OUTROS CREDITOS	4.273,36D	0,00	0,00	4.273,36 D
1.2.1.02.006	DEPOSITOS JUDICIAIS	4.273,36D	0,00	0,00	4.273,36 D
1212602	Transferencia Judicial 20210004644387	4.273,36D	0,00	0,00	4.273,36 D
1.2.3	IMOBILIZADO	63.178,23D	0,00	1.290,38	61.887,85 D
1.2.3.01.001	BENS IMOVEIS	35.000,00D	0,00	0,00	35.000,00 D
73	Propriedade Agricola	35.000,00D	0,00	0,00	35.000,00 D

**BRASIL ASSESSORIA CONTABIL LTDA**

Rua São Carlos 90 - São José do Rio Preto - SP - 15014-480 - Fone: (17)3235-6511



**Empresa:** BIOFASA - AGRICOLA EIRELI

Página: 2

**CNPJ:** 08.953.212/0001-03**Período:** 01/02/2023 a 28/02/2023 - CONSOLIDADO**Balancete de Verificação**

Conta Contabil	Descrição da Conta	Saldo Anterior	Débito	Crédito	Saldo Atual
1.2.3.01.002	(-) DEPRECIACÕES ACUMULADAS BENS	35.000,00C	0,00	0,00	35.000,00 C
1231203	(-) Depreciacao de Bens Imoveis	35.000,00C	0,00	0,00	35.000,00 C
1.2.3.02	BENS MÓVEIS	63.178,23D	0,00	1.290,38	61.887,85 D
1.2.3.02.001	BENS MÓVEIS	77.425,00D	0,00	0,00	77.425,00 D
81	Maquinas e equipamentos	77.425,00D	0,00	0,00	77.425,00 D
1.2.3.02.002	(-) DEPRECIACOES, AMORT. E EXAUST.	14.246,77C	0,00	1.290,38	15.537,15 C
88	(-) Depr. Acumuladas Maq e Equipptos	14.246,77C	0,00	1.290,38	15.537,15 C
2	PASSIVO	1.770.292,35C	62.177,85	108.755,75	1.816.870,25 C
2.1	PASSIVO CIRCULANTE	1.812.949,72C	62.177,85	108.755,75	1.859.527,62 C
2.1.2	FORNECEDORES	1.090.433,61C	0,00	0,00	1.090.433,61 C
2.1.2.01	FORNECEDORES	1.090.433,61C	0,00	0,00	1.090.433,61 C
2.1.2.01.001	FORNECEDORES NACIONAIS	703.731,91C	0,00	0,00	703.731,91 C
1008	MGS Comércio de Pneus Ltda - ME	505,00C	0,00	0,00	505,00 C
1014	Pedro Antonio Maset Junior & Cia Ltda	218.841,01C	0,00	0,00	218.841,01 C
1032	Alessandro Martins Montesino Imp.	1.674,20C	0,00	0,00	1.674,20 C
1034	Alfa Agro Pecas Agricolas Eireli	52.116,78C	0,00	0,00	52.116,78 C
1036	Sergio Freitas Assunção ME	535,00C	0,00	0,00	535,00 C
1037	Pozenatto e Assuncao Ltda - ME	480,00C	0,00	0,00	480,00 C
1041	Jose Jorge Longo ME	1.600,00C	0,00	0,00	1.600,00 C
1052	Beta Auto Peças Eireli ME	1.020,75C	0,00	0,00	1.020,75 C
1056	Agrofito LTDA	31.441,28C	0,00	0,00	31.441,28 C
1075	Agro Rio Transporte e Comercio LTDA	49.972,00C	0,00	0,00	49.972,00 C
1078	Casa Cera Materiais Ltda - ME	212,25C	0,00	0,00	212,25 C
1087	Coop.dos Plantadores de Cana do Oeste	228.293,55C	0,00	0,00	228.293,55 C
1245	Julio Cesar Freitas & Cia Ltda	1.555,00C	0,00	0,00	1.555,00 C
1256	C J C Petean Adubos e Fertilizantes ME	1.560,00C	0,00	0,00	1.560,00 C
1259	Coop. dos Plantadores Cana Estado SP	17.812,00C	0,00	0,00	17.812,00 C
1274	Mercantil Ind Maionchi Ltda Epp Matriz	343,00C	0,00	0,00	343,00 C
5131225	Wilquem Batista Ferreira - ME	2.950,00C	0,00	0,00	2.950,00 C
5131227	Agro DLM Novo Horizonte Ltda	82.222,09C	0,00	0,00	82.222,09 C
5131232	Brasil Assessoria Contabil Ltda	3.768,00C	0,00	0,00	3.768,00 C
5131236	Wilquem Batista Ferreira	1.250,00C	0,00	0,00	1.250,00 C
5131237	Catan Contabilidade	5.580,00C	0,00	0,00	5.580,00 C
2.1.2.01.003	PARCEIROS PROPRIETARIOS	386.701,70C	0,00	0,00	386.701,70 C
5131200	Nilton A. Freitas de Jesus e Outros	25.073,91C	0,00	0,00	25.073,91 C
5131201	José Paulo Saes e Outros	46.612,08C	0,00	0,00	46.612,08 C
5131202	Maria Cristina Saes e Outros	68.553,25C	0,00	0,00	68.553,25 C
5131205	Joaquim Duram e Celio T. Mello Duran	21.000,00C	0,00	0,00	21.000,00 C
5131206	Jose Eduardo Spolon de Melo	47.000,00C	0,00	0,00	47.000,00 C
5131207	Jose Mano Saes	23.964,90C	0,00	0,00	23.964,90 C
5131208	Jose Mano Saes e Outros	11.061,26C	0,00	0,00	11.061,26 C
5131210	Faz.Santa Anna - Ruth M Rodrigues	47.812,10C	0,00	0,00	47.812,10 C
5131211	Faz.Santa Anna - Imara M R Alves	47.812,10C	0,00	0,00	47.812,10 C
5131212	Faz.Santa Anna - Acacia M R Oliveira	47.812,10C	0,00	0,00	47.812,10 C

**BRASIL ASSESSORIA CONTABIL LTDA**

Rua São Carlos 90 - São José do Rio Preto - SP - 15014-480 - Fone: (17)3235-6511

**Empresa:** BIOFASA - AGRICOLA EIRELI

Página: 3

**CNPJ:** 08.953.212/0001-03**Período:** 01/02/2023 a 28/02/2023 - CONSOLIDADO**Balancete de Verificação**

Conta Contabil	Descrição da Conta	Saldo Anterior	Débito	Crédito	Saldo Atual
2.1.4	OBRIGACOES TRABALHISTAS	2.187,16C	0,00	0,00	2.187,16 C
2.1.4.01	OBRIGACOES TRABALHISTAS	2.187,16C	0,00	0,00	2.187,16 C
2.1.4.01.002	OBRIGACOES PREVIDENCIARIAS	2.187,16C	0,00	0,00	2.187,16 C
151	INSS a recolher	2.187,16C	0,00	0,00	2.187,16 C
2.1.6	PASSIVO EXTRACONCURSAL	720.328,95C	62.177,85	108.755,75	766.906,85 C
2.1.6.01	PÓS AJUIZAMENTO DA RECUPERAÇÃO	720.328,95C	62.177,85	108.755,75	766.906,85 C
2.1.6.01.001	FORNECEDORES	274.595,24C	52.768,57	104.058,46	325.885,13 C
2161034	Alfa Agro Peças Agrícolas Eireli	2.359,02C	729,02	6.301,09	7.931,09 C
2161052	Beta Auto Peças Eireli	1.627,50C	1.049,00	1.848,50	2.427,00 C
2161232	Brasil Assessoria Contábil Ltda	1.175,00C	1.175,00	0,00	0,00 C
2161170	Giale Mec. Tratores - Giovana P Lorijola	3.200,00C	2.000,00	0,00	1.200,00 C
2161107	Fert Solo Comercio de Produtos Agrícolas	16.548,00C	0,00	0,00	16.548,00 C
2161110	Pedro Antonio Maset Junior E Cia Ltda	176.179,28C	12.382,50	73.000,01	236.796,79 C
2161111	Alessandro Martins Montezino Implementos	0,00C	2.191,94	2.191,94	0,00 C
2161119	Mercantil Ind.Maionchi Ltda EPP	4.083,54C	3.736,54	0,00	347,00 C
2161120	Jose Jorge Longo ME	14.052,00C	6.426,00	2.135,00	9.761,00 C
2161125	Costa Rodrigues & Filhos Ltda	0,00C	330,60	330,60	0,00 C
2161127	Rapido Diesel Comercio de Peças p/ Autos	2.790,00C	1.750,00	0,00	1.040,00 C
2161128	Istarmak Maquinas e Equipamentos Ltda	4.180,00C	2.090,00	1.800,00	3.890,00 C
2161131	R4C Administração Judicial Ltda	0,00C	2.091,12	2.091,12	0,00 C
2161133	Central Energetica Moreno De Monte Apraz	20.447,75C	0,00	0,00	20.447,75 C
2161135	M G S Comercio de Pneus Ltda Me	0,00C	373,00	373,00	0,00 C
2161136	Itaeté Comercio de Maq Agrícolas Ltda	32,00C	0,00	0,00	32,00 C
2161141	Camargo e Calvo Auto Posto Ltda	0,00C	3.487,20	3.487,20	0,00 C
2161146	Cooperativa Agrícola Mista de Adamantina	414,50C	0,00	0,00	414,50 C
2161147	Engegrow Agricultura Inteligente	0,00C	10.500,00	10.500,00	0,00 C
2161159	Forplant Agrícola Ltda - Epp	15.050,00C	0,00	0,00	15.050,00 C
2161164	Brancher Servicos Esportivos S/S Ltda	10.000,00C	0,00	0,00	10.000,00 C
2161174	RS Pecas para Tratores e Implementos Ltd	2.456,65C	2.456,65	0,00	0,00 C
2.1.6.01.002	OBRIGAÇÕES TRIBUTÁRIAS	436.063,98C	5.690,78	978,79	431.351,99 C
2160139	IRPJ a Recolher	1.087,57C	0,00	0,00	1.087,57 C
2160140	CSLL a Recolher	978,82C	0,00	0,00	978,82 C
2161023	Pis a Recolher	671,41C	75,54	88,39	684,26 C
2161024	Cofins a Recolher	2.317,76C	348,66	407,95	2.377,05 C
2161025	Pis/Cofins/CSLL Ret. a Recolher	194,46C	97,23	97,23	194,46 C
2161026	IRRF a Recolher	62,74C	31,37	31,37	62,74 C
2161027	ISSQN Retido	680,40C	0,00	353,85	1.034,25 C
2161210	Parcelamento PGFN N° 5251583	375.923,50C	5.137,98	0,00	370.785,52 C
2161211	Parcelamento PGFN N° 6951265	32.223,23C	0,00	0,00	32.223,23 C
2161212	Parcelamento PGFN N° 6951281	21.924,09C	0,00	0,00	21.924,09 C
2.1.6.01.003	OBRIGAÇÕES TRABALHISTAS	2.408,70C	2.604,00	2.604,00	2.408,70 C
2160148	Salários e Ordenados a Pagar	2.408,70C	2.604,00	2.604,00	2.408,70 C
2.1.6.01.004	OBRIGAÇÕES PREVIDENCIÁRIAS	7.261,03C	1.114,50	1.114,50	7.261,03 C
2160152	FGTS a Recolher	369,24C	208,32	208,32	369,24 C
2160151	INSS a Recolher	6.891,79C	906,18	906,18	6.891,79 C

**BRASIL ASSESSORIA CONTABIL LTDA**

Rua São Carlos 90 - São José do Rio Preto - SP - 15014-480 - Fone: (17)3235-6511

**Empresa:** BIOFASA - AGRICOLA EIRELI

Página: 4

**CNPJ:** 08.953.212/0001-03**Período:** 01/02/2023 a 28/02/2023 - CONSOLIDADO**Balancete de Verificação**

Conta Contabil	Descrição da Conta	Saldo Anterior	Débito	Crédito	Saldo Atual
2.2	PASSIVO NÃO CIRCULANTE	939.523,39C	0,00	0,00	939.523,39 C
2.2.1	PASSIVO EXIGIVEL A LONGO PRAZO	939.523,39C	0,00	0,00	939.523,39 C
2.2.1.01	EMPRESTIMOS E FINANCIAMENTOS	939.523,39C	0,00	0,00	939.523,39 C
2.2.1.01.001	EMPRESTIMOS NACIONAIS	188.890,15C	0,00	0,00	188.890,15 C
1158	Empréstimo CDC - Caixa	120.261,15C	0,00	0,00	120.261,15 C
2211111	Ico Tecnologia de Ativos Financeiros	68.629,00C	0,00	0,00	68.629,00 C
2.2.1.01.008	CONTRATOS DE MÚTUOS	750.633,24C	0,00	0,00	750.633,24 C
5131215	Carlos Reis	225.000,00C	0,00	0,00	225.000,00 C
5131217	José Eduardo Spolon de Melo	160.431,40C	0,00	0,00	160.431,40 C
5131219	Luciano Junior Santos	50.550,00C	0,00	0,00	50.550,00 C
5131222	RAST Ind. com. Art. Caça e Pesca	100.000,00C	0,00	0,00	100.000,00 C
5131223	Valcenir de Abreu	101.870,00C	0,00	0,00	101.870,00 C
5131224	Marco Aurelio Severo Bueno	32.881,84C	0,00	0,00	32.881,84 C
5131226	Iraci Bueno Troiano	13.500,00C	0,00	0,00	13.500,00 C
5131231	Bruno Antonio Spolon de Melo	5.400,00C	0,00	0,00	5.400,00 C
5131238	Gervazio Batista	3.000,00C	0,00	0,00	3.000,00 C
5131239	Luis Antonio Dourado	10.000,00C	0,00	0,00	10.000,00 C
5131240	Oscair Franco Vasques	8.000,00C	0,00	0,00	8.000,00 C
5131241	Wilson da Cruz Souza	18.000,00C	0,00	0,00	18.000,00 C
5131242	Jose Edson Franco de Lima	16.000,00C	0,00	0,00	16.000,00 C
5131243	Artur Guerino Lorenzato Junior	6.000,00C	0,00	0,00	6.000,00 C
2.3	PATRIMONIO LIQUIDO	982.180,76D	0,00	0,00	982.180,76 D
2.3.1	CAPITAL SOCIAL	110.000,00C	0,00	0,00	110.000,00 C
2.3.1.01	CAPITAL SOCIAL	110.000,00C	0,00	0,00	110.000,00 C
2.3.1.01.001	CAPITAL SUBSCRITO	110.000,00C	0,00	0,00	110.000,00 C
169	Capital social	110.000,00C	0,00	0,00	110.000,00 C
2.3.4	RESERVAS DE LUCROS	1.092.180,76D	0,00	0,00	1.092.180,76 D
2.3.4.01	RESERVAS DE LUCROS	1.092.180,76D	0,00	0,00	1.092.180,76 D
2.3.4.01.001	RESERVAS DE LUCROS	1.092.180,76D	0,00	0,00	1.092.180,76 D
2341106	Lucros ou Prejuízos Acumulados	1.092.180,76D	0,00	0,00	1.092.180,76 D
3	CONTAS DE RESULTADO - CUSTOS E	52.324,88D	36.332,20	0,00	88.657,08 D
3.2	DESPESAS OPERACIONAIS	52.324,88D	36.332,20	0,00	88.657,08 D
3.2.2	DESPESAS ADMINISTRATIVAS	52.030,31D	36.076,00	0,00	88.106,31 D
3.2.2.01	DESPESAS ADMINISTRATIVAS	52.030,31D	36.076,00	0,00	88.106,31 D
3.2.2.01.001	DESPESAS COM PESSOAL	3.523,20D	3.523,20	0,00	7.046,40 D
228	Salarios e ordenados	2.604,00D	2.604,00	0,00	5.208,00 D
233	INSS	710,88D	710,88	0,00	1.421,76 D
234	FGTS	208,32D	208,32	0,00	416,64 D
3.2.2.01.003	IMPOSTOS, TAXAS E CONTRIBUICOES	648,78D	203,97	0,00	852,75 D
246	Funrural/Senar	174,32D	203,97	0,00	378,29 D
247	Multas de mora	474,46D	0,00	0,00	474,46 D
3.2.2.01.004	DESPESAS GERAIS	47.858,33D	32.348,83	0,00	80.207,16 D
257	Honorarios Contabeis	1.175,00D	0,00	0,00	1.175,00 D
258	Servicos Tomados de Terceiros	8.567,92D	12.991,12	0,00	21.559,04 D

**BRASIL ASSESSORIA CONTABIL LTDA**

Rua São Carlos 90 - São José do Rio Preto - SP - 15014-480 - Fone: (17)3235-6511

**Empresa:** BIOFASA - AGRICOLA EIRELI

Página: 5

**CNPJ:** 08.953.212/0001-03**Período:** 01/02/2023 a 28/02/2023 - CONSOLIDADO**Balancete de Verificação**

Conta Contabil	Descrição da Conta	Saldo Anterior	Débito	Crédito	Saldo Atual
259	Depreciacoes e amortizacoes	645,19D	1.290,38	0,00	1.935,57 D
1048	Manutenção veiculos	1.890,00D	2.373,00	0,00	4.263,00 D
1054	Material de uso e consumo	7.971,56D	8.712,63	0,00	16.684,19 D
1217	Manutenção equipamentos	0,00D	1.800,00	0,00	1.800,00 D
3221430	Combustiveis e Lubrificantes	27.608,66D	5.181,70	0,00	32.790,36 D
3.2.3	DESPESAS FINANCEIRAS	294,57D	256,20	0,00	550,77 D
3.2.3.01	DESPESAS FINANCEIRAS	294,57D	256,20	0,00	550,77 D
3.2.3.01.001	DESPESAS FINANCEIRAS	294,57D	256,20	0,00	550,77 D
264	Juros/Multas s/ parcelamentos	52,77D	0,00	0,00	52,77 D
380	Despesas Bancarias	241,80D	256,20	0,00	498,00 D
4	RECEITAS	11.197,68C	496,34	13.598,32	24.299,66 C
4.1	RECEITAS OPERACIONAIS	11.197,68C	496,34	13.598,32	24.299,66 C
4.1.1	RECEITAS OPERACIONAIS	11.621,88C	0,00	13.598,32	25.220,20 C
4.1.1.01	RECEITA BRUTA DE VENDAS E SERVICOS	11.621,88C	0,00	13.598,32	25.220,20 C
4.1.1.01.001	RECEITA BRUTA DE VENDAS	11.621,88C	0,00	13.598,32	25.220,20 C
289	Venda de mercadorias - mercado interno	11.621,88C	0,00	13.598,32	25.220,20 C
4.1.2	( - ) DEDUCOES DA RECEITA BRUTA	424,20D	496,34	0,00	920,54 D
4.1.2.01	( - ) DEDUCOES DA RECEITA BRUTA	424,20D	496,34	0,00	920,54 D
4.1.2.01.003	( - ) IMPOSTOS INCIDENTES S/ VENDAS	424,20D	496,34	0,00	920,54 D
304	( - ) COFINS	348,66D	407,95	0,00	756,61 D
305	( - ) PIS	75,54D	88,39	0,00	163,93 D
5	CUSTOS	6.973,13D	605.890,45	597.731,46	15.132,12 D
5.1	CUSTO DOS PRODUTOS E SERVICOS	6.973,13D	605.890,45	597.731,46	15.132,12 D
5.1.3	CUSTO DAS MERCADORIAS VENDIDAS	6.973,13D	605.890,45	597.731,46	15.132,12 D
5.1.3.01	CUSTO DAS MERCADORIAS VENDIDAS	6.973,13D	605.890,45	597.731,46	15.132,12 D
5.1.3.01.001	CUSTO DAS MERCADORIAS VENDIDAS	6.973,13D	605.890,45	597.731,46	15.132,12 D
5131101	( + ) Estoque Inicial	479.813,55D	484.120,42	0,00	963.933,97 D
5131102	( + ) Compra de Mercadorias	11.280,00D	121.770,03	0,00	133.050,03 D
5131103	( - ) ICMS S/ Compras	0,00D	0,00	2.435,16	2.435,16 C
5131199	( - ) Estoque Final	484.120,42C	0,00	595.296,30	1.079.416,72 C
<b>ATIVO</b>		1.722.192,02 D	691.312,37	676.123,68	1.737.380,71 D
<b>PASSIVO</b>		1.770.292,35 C	62.177,85	108.755,75	1.816.870,25 C
<b>CONTAS DE RESULTADO - CUSTOS E DESPESAS</b>		52.324,88 D	36.332,20	0,00	88.657,08 D
<b>RECEITAS</b>		11.197,68 C	496,34	13.598,32	24.299,66 C
<b>CUSTOS</b>		6.973,13 D	605.890,45	597.731,46	15.132,12 D

**Prejuízo**

79.489,54

NEVES PAULISTA, 28 de fevereiro de 2023.

TITULAR IRELI  
 MARCOS FRANCISCO JULIO  
 CPF: 080.692.548-58

Contador  
 EDUARDO CUSTODIO  
 TC CRC: 1SP219798/O-8

**BRASIL ASSESSORIA CONTABIL LTDA**

Rua São Carlos 90 - São José do Rio Preto - SP - 15014-480 - Fone: (17)3235-6511

**Empresa:** BIOFASA - AGRICOLA EIRELI

Página: 1

**CNPJ:** 08.953.212/0001-03**Período:** 01/03/2023 a 31/03/2023 - CONSOLIDADO**Balancete de Verificação**

Conta Contabil	Descrição da Conta	Saldo Anterior	Débito	Crédito	Saldo Atual
1	ATIVO	1.737.380,71D	1.367.699,60	1.490.237,07	1.614.843,24D
1.1	ATIVO CIRCULANTE	1.671.219,50D	1.367.699,60	1.489.591,88	1.549.327,22D
1.1.1	DISPONIVEL	289.766,78D	634.877,23	877.662,08	46.981,93 D
1.1.1.01	Numerários	15.198,13D	37.388,16	37.388,16	15.198,13 D
1.1.1.01.001	CAIXA	15.198,13D	37.388,16	37.388,16	15.198,13 D
1	Caixa Geral	15.198,13D	37.388,16	37.388,16	15.198,13 D
1.1.1.02	BANCOS	274.568,65D	597.489,07	840.273,92	31.783,80 D
1.1.1.02.002	BANCOS CONTA MOVIMENTO	273.493,65D	310.275,93	583.769,58	0,00 D
3	Santander c/c. 13-001387-2	273.493,65D	310.275,93	583.769,58	0,00 D
1.1.1.02.003	APLICACOES FINANCEIRAS LIQUIDEZ	0,00D	287.213,14	256.504,34	30.708,80 D
6	Santander - Aplicação	0,00D	287.213,14	256.504,34	30.708,80 D
1.1.1.02.004	TITULOS DE CAPITALIZAÇÃO	1.075,00D	0,00	0,00	1.075,00D
1173	Titulo Capitalização Santander	1.075,00D	0,00	0,00	1.075,00D
1.1.2	CLIENTES	225.283,94D	16.671,08	16.633,50	225.321,52D
1.1.2.01	DUPLICATAS A RECEBER	225.283,94D	16.671,08	16.633,50	225.321,52D
1.1.2.01.001	DUPLICATAS A RECEBER	225.283,94D	16.671,08	16.633,50	225.321,52D
503	Central Energética Moreno de Mte Aprazív	106.077,70D	0,00	0,00	106.077,70D
1251	Sao Manoel Comercio de Borrachas EIRELI	10.795,00D	0,00	0,00	10.795,00D
1278	Coplasa Acucar e Alcool Ltda Matriz	82.332,81D	0,00	0,00	82.332,81 D
1121121	NB Noroeste Borracha Ind. e Com. Ltda	19.460,88D	0,00	0,00	19.460,88 D
1121123	Cooperlatex - Coop. de Prod de Borracha	6.617,55D	16.671,08	16.633,50	6.655,13 D
1.1.3	OUTROS CREDITOS	454.233,28D	1.825,64	0,00	456.058,92D
1.1.3.01	OUTROS CREDITOS	454.233,28D	1.825,64	0,00	456.058,92D
1.1.3.01.006	ADIANTAMENTOS A FORNECEDORES	278,50D	0,00	0,00	278,50 D
1131602	R4C Administração Judicial Ltda	278,50D	0,00	0,00	278,50 D
1.1.3.01.009	TRIBUTOS A RECUPERAR / COMPENSAR	22.980,28D	1.825,64	0,00	24.805,92 D
15	ICMS a recuperar	22.980,28D	1.825,64	0,00	24.805,92 D
1.1.3.01.013	OUTROS VALORES	430.974,50D	0,00	0,00	430.974,50D
1131132	Credito na Recup. Judicial Gupo Moreno	430.974,50D	0,00	0,00	430.974,50D
1.1.5	ESTOQUES	701.935,50D	714.325,65	595.296,30	820.964,85 D
1.1.5.01	ESTOQUES	701.935,50D	714.325,65	595.296,30	820.964,85 D
1.1.5.01.001	MERCADORIAS, PRODUTOS E INSUMOS	701.935,50D	714.325,65	595.296,30	820.964,85 D
35	Outros mat. de consumo em mãos de terc.	106.639,20D	18.325,00	0,00	124.964,20D
1151107	Outros Materiais - Atividade Rural	595.296,30D	696.000,65	595.296,30	696.000,65 D
1.2	ATIVO NÃO CIRCULANTE	66.161,21D	0,00	645,19	65.516,02 D
1.2.1	ATIVO REALIZAVEL A LONGO PRAZO	4.273,36D	0,00	0,00	4.273,36D
1.2.1.02	OUTROS CREDITOS	4.273,36D	0,00	0,00	4.273,36D
1.2.1.02.006	DEPOSITOS JUDICIAIS	4.273,36D	0,00	0,00	4.273,36D
1212602	Transferencia Judicial 20210004644387	4.273,36D	0,00	0,00	4.273,36D

**BRASIL ASSESSORIA CONTABIL LTDA**

Rua São Carlos 90 - São José do Rio Preto - SP - 15014-480 - Fone: (17)3235-6511

**Empresa:** BIOFASA - AGRICOLA EIRELI

Página: 2

**CNPJ:** 08.953.212/0001-03**Período:** 01/03/2023 a 31/03/2023 - CONSOLIDADO**Balancete de Verificação**

Conta Contabil	Descrição da Conta	Saldo Anterior	Débito	Crédito	Saldo Atual
1.2.3	IMOBILIZADO	61.887,85D	0,00	645,19	61.242,66 D
1.2.3.01.001	BENS IMOVEIS	35.000,00D	0,00	0,00	35.000,00 D
	73 Propriedade Agricola	35.000,00D	0,00	0,00	35.000,00 D
1.2.3.01.002	(-) DEPRECIAÇÕES ACUMULADAS BENS	35.000,00C	0,00	0,00	35.000,00 C
	1231203 (-) Depreciacao de Bens Imoveis	35.000,00C	0,00	0,00	35.000,00 C
1.2.3.02	BENS MÓVEIS	61.887,85D	0,00	645,19	61.242,66 D
1.2.3.02.001	BENS MÓVEIS	77.425,00D	0,00	0,00	77.425,00 D
	81 Maquinas e equipamentos	77.425,00D	0,00	0,00	77.425,00 D
1.2.3.02.002	(-) DEPRECIACOES, AMORT. E EXAUST.	15.537,15C	0,00	645,19	16.182,34 C
	88 (-) Depr. Acumuladas Maq e Equiptos	15.537,15C	0,00	645,19	16.182,34 C
2	PASSIVO	1.816.870,25C	891.428,56	806.595,09	1.732.036,78 C
2.1	PASSIVO CIRCULANTE	1.859.527,62C	217.238,56	806.595,09	2.448.884,15 C
2.1.2	FORNECEDORES	1.090.433,61C	154.131,72	633.712,80	1.570.014,69 C
2.1.2.01	FORNECEDORES	1.090.433,61C	154.131,72	633.712,80	1.570.014,69 C
2.1.2.01.001	FORNECEDORES NACIONAIS	703.731,91C	52.536,24	18.164,64	669.360,31 C
	1008 MGS Comércio de Pneus Ltda - ME	505,00C	39,60	0,00	465,40 C
	1014 Pedro Antonio Maset Junior & Cia Ltda	218.841,01C	17.200,86	0,00	201.640,15 C
	1032 Alessandro Martins Montesino Imp.	1.674,20C	0,00	0,00	1.674,20 C
	1034 Alfa Agro Pecas Agricolas Eireli	52.116,78C	0,00	0,00	52.116,78 C
	1036 Sergio Freitas Assunção ME	535,00C	0,00	0,00	535,00 C
	1037 Pozenatto e Assuncao Ltda - ME	480,00C	0,00	0,00	480,00 C
	1041 Jose Jorge Longo ME	1.600,00C	0,00	0,00	1.600,00 C
	1052 Beta Auto Peças Eireli ME	1.020,75C	0,00	0,00	1.020,75 C
	1056 Agrofito LTDA	31.441,28C	2.466,54	0,00	28.974,74 C
	1075 Agro Rio Transporte e Comercio LTDA	49.972,00C	3.920,28	0,00	46.051,72 C
	1078 Casa Cera Materiais Ltda - ME	212,25C	0,00	0,00	212,25 C
	1087 Coop.dos Plantadores de Cana do Oeste	228.293,55C	19.707,48	0,00	208.586,07 C
	1245 Julio Cesar Freitas & Cia Ltda	1.555,00C	123,96	0,00	1.431,04 C
	1255 Sheldon Quimica Ltda	0,00C	2.270,58	18.164,64	15.894,06 C
	1256 C J C Petean Adubos e Fertilizantes ME	1.560,00C	122,34	0,00	1.437,66 C
	1259 Coop. dos Plantadores Cana Estado SP	17.812,00C	0,00	0,00	17.812,00 C
	1274 Mercantil Ind Maionchi Ltda Epp Matriz	343,00C	39,96	0,00	303,04 C
	5131225 Wilquem Batista Ferreira - ME	2.950,00C	0,00	0,00	2.950,00 C
	5131227 Agro DLM Novo Horizonte Ltda	82.222,09C	6.019,62	0,00	76.202,47 C
	5131232 Brasil Assessoria Contabil Ltda	3.768,00C	295,56	0,00	3.472,44 C
	5131236 Wilquem Batista Ferreira	1.250,00C	329,46	0,00	920,54 C
	5131237 Catan Contabilidade	5.580,00C	0,00	0,00	5.580,00 C
2.1.2.01.003	PARCEIROS PROPRIETARIOS	386.701,70C	101.595,48	615.548,16	900.654,38 C
	5131200 Nilton A. Freitas de Jesus e Outros	25.073,91C	0,00	0,00	25.073,91 C
	5131201 José Paulo Saes e Outros	46.612,08C	0,00	0,00	46.612,08 C
	5131202 Maria Cristina Saes e Outros	68.553,25C	0,00	0,00	68.553,25 C
	5131205 Joaquim Duram e Celio T. Mello Duran	21.000,00C	0,00	0,00	21.000,00 C
	5131206 Jose Eduardo Spolon de Melo	47.000,00C	3.687,12	0,00	43.312,88 C
	5131207 Jose Mano Saes	23.964,90C	0,00	0,00	23.964,90 C
	5131208 Jose Mano Saes e Outros	11.061,26C	0,00	0,00	11.061,26 C

**BRASIL ASSESSORIA CONTABIL LTDA**

Rua São Carlos 90 - São José do Rio Preto - SP - 15014-480 - Fone: (17)3235-6511



**Empresa:** BIOFASA - AGRICOLA EIRELI

Página: 3

**CNPJ:** 08.953.212/0001-03**Período:** 01/03/2023 a 31/03/2023 - CONSOLIDADO**Balancete de Verificação**

Conta Contabil	Descrição da Conta	Saldo Anterior	Débito	Crédito	Saldo Atual
5131210	Faz.Santa Anna - Ruth M Rodrigues	47.812,10C	3.965,64	0,00	43.846,46 C
5131211	Faz.Santa Anna - Imara M R Alves	47.812,10C	11.737,68	0,00	36.074,42 C
5131212	Faz.Santa Anna - Acacia M R Oliveira	47.812,10C	5.261,52	0,00	42.550,58 C
2121314	Wilson Alves Barbosa	0,00C	76.943,52	615.548,16	538.604,64 C
2.1.4	OBRIGACOES TRABALHISTAS	2.187,16C	0,00	0,00	2.187,16 C
2.1.4.01	OBRIGACOES TRABALHISTAS	2.187,16C	0,00	0,00	2.187,16 C
2.1.4.01.002	OBRIGACOES PREVIDENCIARIAS	2.187,16C	0,00	0,00	2.187,16 C
151	INSS a recolher	2.187,16C	0,00	0,00	2.187,16 C
2.1.6	PASSIVO EXTRACONCURSAL	766.906,85C	63.106,84	172.882,29	876.682,30 C
2.1.6.01	PÓS AJUIZAMENTO DA RECUPERAÇÃO	766.906,85C	63.106,84	172.882,29	876.682,30 C
2.1.6.01.001	FORNECEDORES	325.885,13C	51.203,57	167.600,17	442.281,73 C
2161034	Alfa Agro Peças Agrícolas Eireli	7.931,09C	3.150,54	0,00	4.780,55 C
2161052	Beta Auto Peças Eireli	2.427,00C	1.845,50	0,00	581,50 C
2161232	Brasil Assessoria Contábil Ltda	0,00C	0,00	1.175,00	1.175,00 C
2161170	Giale Mec. Tratores - Giovana P Lorigola	1.200,00C	0,00	0,00	1.200,00 C
2161107	Fert Solo Comercio de Produtos Agrícolas	16.548,00C	0,00	0,00	16.548,00 C
2161108	Viadisel Transp. Com. Comb. Ltda	0,00C	21.116,00	21.116,00	0,00 C
2161110	Pedro Antonio Maset Junior E Cia Ltda	236.796,79C	1.626,00	130.797,64	365.968,43 C
2161119	Mercantil Ind.Maionchi Ltda EPP	347,00C	148,50	148,50	347,00 C
2161120	Jose Jorge Longo ME	9.761,00C	7.139,00	2.075,00	4.697,00 C
2161125	Costa Rodrigues & Filhos Ltda	0,00C	89,20	89,20	0,00 C
2161127	Rapido Diesel Comercio de Peças p/ Autos	1.040,00C	0,00	0,00	1.040,00 C
2161128	Istarmak Maquinas e Equipamentos Ltda	3.890,00C	3.890,00	0,00	0,00 C
2161133	Central Energetica Moreno De Monte Apraz	20.447,75C	0,00	0,00	20.447,75 C
2161135	M G S Comercio de Pneus Ltda Me	0,00C	1.385,00	1.385,00	0,00 C
2161136	Itaeté Comercio de Maq Agrícolas Ltda	32,00C	0,00	0,00	32,00 C
2161141	Camargo e Calvo Auto Posto Ltda	0,00C	3.804,83	3.804,83	0,00 C
2161146	Cooperativa Agricola Mista de Adamantina	414,50C	0,00	0,00	414,50 C
2161148	Jorge Luiz Martinez da Silva 33303021864	0,00C	3.775,00	3.775,00	0,00 C
2161159	Forplant Agricola Ltda - Epp	15.050,00C	0,00	0,00	15.050,00 C
2161164	Brancher Servicos Esportivos S/S Ltda	10.000,00C	0,00	0,00	10.000,00 C
2161178	46.044.303 Adatao Jose Ribeiro	0,00C	3.234,00	3.234,00	0,00 C
2.1.6.01.002	OBRIGAÇÕES TRIBUTÁRIAS	431.351,99C	8.184,77	1.563,62	424.730,84 C
2160139	IRPJ a Recolher	1.087,57C	31,37	502,70	1.558,90 C
2160140	CSLL a Recolher	978,82C	97,23	452,43	1.334,02 C
2161023	Pis a Recolher	684,26C	88,39	108,36	704,23 C
2161024	Cofins a Recolher	2.377,05C	407,95	500,13	2.469,23 C
2161025	Pis/Cofins/CSLL Ret. a Recolher	194,46C	0,00	0,00	194,46 C
2161026	IRRF a Recolher	62,74C	0,00	0,00	62,74 C
2161027	ISSQN Retido	1.034,25C	353,85	0,00	680,40 C
2161210	Parcelamento PGFN N° 5251583	370.785,52C	5.179,22	0,00	365.606,30 C
2161211	Parcelamento PGFN N° 6951265	32.223,23C	281,78	0,00	31.941,45 C
2161212	Parcelamento PGFN N° 6951281	21.924,09C	1.744,98	0,00	20.179,11 C
2.1.6.01.003	OBRIGAÇÕES TRABALHISTAS	2.408,70C	2.604,00	2.604,00	2.408,70 C
2160148	Salários e Ordenados a Pagar	2.408,70C	2.604,00	2.604,00	2.408,70 C

**BRASIL ASSESSORIA CONTABIL LTDA**

Rua São Carlos 90 - São José do Rio Preto - SP - 15014-480 - Fone: (17)3235-6511

**Empresa:** BIOFASA - AGRICOLA EIRELI

Página: 4

**CNPJ:** 08.953.212/0001-03**Período:** 01/03/2023 a 31/03/2023 - CONSOLIDADO**Balancete de Verificação**

Conta Contabil	Descrição da Conta	Saldo Anterior	Débito	Crédito	Saldo Atual
2.1.6.01.004	OBRIGAÇÕES PREVIDENCIÁRIAS	7.261,03C	1.114,50	1.114,50	7.261,03 C
2160152	FGTS a Recolher	369,24C	208,32	208,32	369,24 C
2160151	INSS a Recolher	6.891,79C	906,18	906,18	6.891,79 C
2.2	PASSIVO NÃO CIRCULANTE	939.523,39C	40.477,20	0,00	899.046,19 C
2.2.1	PASSIVO EXIGIVEL A LONGO PRAZO	939.523,39C	40.477,20	0,00	899.046,19 C
2.2.1.01	EMPRESTIMOS E FINANCIAMENTOS	939.523,39C	40.477,20	0,00	899.046,19 C
2.2.1.01.001	EMPRESTIMOS NACIONAIS	188.890,15C	5.384,16	0,00	183.505,99 C
1158	Empréstimo CDC - Caixa	120.261,15C	0,00	0,00	120.261,15 C
2211111	Ico Tecnologia de Ativos Financeiros	68.629,00C	5.384,16	0,00	63.244,84 C
2.2.1.01.008	CONTRATOS DE MÚTUOS	750.633,24C	35.093,04	0,00	715.540,20 C
5131215	Carlos Reis	225.000,00C	17.651,22	0,00	207.348,78 C
5131217	José Eduardo Spolon de Melo	160.431,40C	12.585,84	0,00	147.845,56 C
5131219	Luciano Junior Santos	50.550,00C	0,00	0,00	50.550,00 C
5131222	RAST Ind. com. Art. Caça e Pesca	100.000,00C	0,00	0,00	100.000,00 C
5131223	Valcenir de Abreu	101.870,00C	0,00	0,00	101.870,00 C
5131224	Marco Aurelio Severo Bueno	32.881,84C	0,00	0,00	32.881,84 C
5131226	Iraci Bueno Troiano	13.500,00C	1.059,06	0,00	12.440,94 C
5131231	Bruno Antonio Spolon de Melo	5.400,00C	423,60	0,00	4.976,40 C
5131238	Gervazio Batista	3.000,00C	235,32	0,00	2.764,68 C
5131239	Luis Antonio Dourado	10.000,00C	784,50	0,00	9.215,50 C
5131240	Oscair Franco Vasques	8.000,00C	627,60	0,00	7.372,40 C
5131241	Wilson da Cruz Souza	18.000,00C	0,00	0,00	18.000,00 C
5131242	Jose Edson Franco de Lima	16.000,00C	1.255,20	0,00	14.744,80 C
5131243	Artur Guerino Lorenzato Junior	6.000,00C	470,70	0,00	5.529,30 C
2.3	PATRIMONIO LIQUIDO	982.180,76D	633.712,80	0,00	1.615.893,56 D
2.3.1	CAPITAL SOCIAL	110.000,00C	0,00	0,00	110.000,00 C
2.3.1.01	CAPITAL SOCIAL	110.000,00C	0,00	0,00	110.000,00 C
2.3.1.01.001	CAPITAL SUBSCRITO	110.000,00C	0,00	0,00	110.000,00 C
169	Capital social	110.000,00C	0,00	0,00	110.000,00 C
2.3.4	RESERVAS DE LUCROS	1.092.180,76D	633.712,80	0,00	1.725.893,56 D
2.3.4.01	RESERVAS DE LUCROS	1.092.180,76D	633.712,80	0,00	1.725.893,56 D
2.3.4.01.001	RESERVAS DE LUCROS	1.092.180,76D	633.712,80	0,00	1.725.893,56 D
2341106	Lucros ou Prejuízos Acumulados	1.092.180,76D	0,00	0,00	1.092.180,76 D
5131213	Ajustes de Exercícios Anteriores	0,00C	633.712,80	0,00	633.712,80 D
3	CONTAS DE RESULTADO - CUSTOS E	88.657,08D	43.837,02	0,00	132.494,10 D
3.2	DESPESAS OPERACIONAIS	88.657,08D	42.881,89	0,00	131.538,97 D
3.2.2	DESPESAS ADMINISTRATIVAS	88.106,31D	42.395,99	0,00	130.502,30 D
3.2.2.01	DESPESAS ADMINISTRATIVAS	88.106,31D	42.395,99	0,00	130.502,30 D
3.2.2.01.001	DESPESAS COM PESSOAL	7.046,40D	3.523,20	0,00	10.569,60 D
228	Salarios e ordenados	5.208,00D	2.604,00	0,00	7.812,00 D
233	INSS	1.421,76D	710,88	0,00	2.132,64 D
234	FGTS	416,64D	208,32	0,00	624,96 D
3.2.2.01.003	IMPOSTOS, TAXAS E CONTRIBUICOES	852,75D	250,07	0,00	1.102,82 D
246	Funrural/Senar	378,29D	250,07	0,00	628,36 D

**BRASIL ASSESSORIA CONTABIL LTDA**

Rua São Carlos 90 - São José do Rio Preto - SP - 15014-480 - Fone: (17)3235-6511

**Empresa:** BIOFASA - AGRICOLA EIRELI

Página: 5

**CNPJ:** 08.953.212/0001-03**Período:** 01/03/2023 a 31/03/2023 - CONSOLIDADO**Balancete de Verificação**

Conta Contabil	Descrição da Conta	Saldo Anterior	Débito	Crédito	Saldo Atual
247	Multas de mora	474,46D	0,00	0,00	474,46 D
3.2.2.01.004	DESPESAS GERAIS	80.207,16D	38.622,72	0,00	118.829,88 D
257	Honorarios Contabeis	1.175,00D	2.350,00	0,00	3.525,00 D
258	Servicos Tomados de Terceiros	21.559,04D	0,00	0,00	21.559,04 D
259	Depreciacoes e amortizacoes	1.935,57D	645,19	0,00	2.580,76 D
1048	Manutenção veiculos	4.263,00D	900,00	0,00	5.163,00 D
1054	Material de uso e consumo	16.684,19D	5.678,20	0,00	22.362,39 D
1217	Manutenção equipamentos	1.800,00D	4.134,00	0,00	5.934,00 D
3221430	Combustiveis e Lubrificantes	32.790,36D	24.915,33	0,00	57.705,69 D
3.2.3	DESPESAS FINANCEIRAS	550,77D	485,90	0,00	1.036,67 D
3.2.3.01	DESPESAS FINANCEIRAS	550,77D	485,90	0,00	1.036,67 D
3.2.3.01.001	DESPESAS FINANCEIRAS	550,77D	485,90	0,00	1.036,67 D
264	Juros/Multas s/ parcelamentos	52,77D	0,00	0,00	52,77 D
380	Despesas Bancarias	498,00D	485,90	0,00	983,90 D
3.4	PROVISAO PARA CSLL E IRPJ	0,00D	955,13	0,00	955,13 D
3.4.1	PROVISAO PARA CSLL E IRPJ	0,00D	955,13	0,00	955,13 D
3.4.1.01	PROVISAO PARA CSLL E IRPJ	0,00D	955,13	0,00	955,13 D
3.4.1.01.001	PROVISAO PARA CSLL	0,00D	452,43	0,00	452,43 D
3411101	Provisao para Contribuicao Social L. Liq	0,00D	452,43	0,00	452,43 D
3.4.1.01.002	PROVISAO PARA IRPJ	0,00D	502,70	0,00	502,70 D
3411201	Provisao para Imposto de Renda	0,00D	502,70	0,00	502,70 D
4	RECEITAS	24.299,66C	608,49	16.744,16	40.435,33 C
4.1	RECEITAS OPERACIONAIS	24.299,66C	608,49	16.744,16	40.435,33 C
4.1.1	RECEITAS OPERACIONAIS	25.220,20C	0,00	16.671,08	41.891,28 C
4.1.1.01	RECEITA BRUTA DE VENDAS E SERVICOS	25.220,20C	0,00	16.671,08	41.891,28 C
4.1.1.01.001	RECEITA BRUTA DE VENDAS	25.220,20C	0,00	16.671,08	41.891,28 C
289	Venda de mercadorias - mercado interno	25.220,20C	0,00	16.671,08	41.891,28 C
4.1.2	( - ) DEDUCOES DA RECEITA BRUTA	920,54D	608,49	0,00	1.529,03 D
4.1.2.01	( - ) DEDUCOES DA RECEITA BRUTA	920,54D	608,49	0,00	1.529,03 D
4.1.2.01.003	( - ) IMPOSTOS INCIDENTES S/ VENDAS	920,54D	608,49	0,00	1.529,03 D
304	( - ) COFINS	756,61D	500,13	0,00	1.256,74 D
305	( - ) PIS	163,93D	108,36	0,00	272,29 D
4.1.3	RECEITAS FINANCEIRAS	0,00C	0,00	13,08	13,08 C
4.1.3.01	RECEITAS FINANCEIRAS	0,00C	0,00	13,08	13,08 C
4.1.3.01.001	JUROS E DESCONTOS	0,00C	0,00	13,08	13,08 C
306	Rentabilidade de Aplicacoes Financeiras	0,00C	0,00	13,08	13,08 C
4.1.5	OUTRAS RECEITAS OPERACIONAIS	0,00C	0,00	60,00	60,00 C
4.1.5.01	OUTRAS RECEITAS OPERACIONAIS	0,00C	0,00	60,00	60,00 C
4.1.5.01.001	RECEITAS DIVERSAS	0,00C	0,00	60,00	60,00 C
4151106	Bonificacoes, Doacoes e Brindes	0,00C	0,00	60,00	60,00 C

**BRASIL ASSESSORIA CONTABIL LTDA**

Rua São Carlos 90 - São José do Rio Preto - SP - 15014-480 - Fone: (17)3235-6511

Este documento é cópia do original, assinado digitalmente por MAURICIO DELLOVA DE CAMPOS e Tribunal de Justiça do Estado de São Paulo, protocolado em 01/08/2023 às 13:54 , sob o número WNP23700056273. Para conferir o original, acesse o site https://esaj.tjsp.jus.br/pastadigital/pg/abrirConferenciaDocumento.do, informe o processo 0000216-81.2020.8.26.0382 e código AZ18yeq6.

Empresa: BIOFASA - AGRICOLA EIRELI					Página: 6
CNPJ: 08.953.212/0001-03					
Período: 01/03/2023 a 31/03/2023 - CONSOLIDADO					
Balancete de Verificação					
Conta Contabil	Descrição da Conta	Saldo Anterior	Débito	Crédito	Saldo Atual
5	CUSTOS	15.132,12D	707.828,94	697.826,29	25.134,77 D
5.1	CUSTO DOS PRODUTOS E SERVICOS	15.132,12D	707.828,94	697.826,29	25.134,77 D
5.1.3	CUSTO DAS MERCADORIAS VENDIDAS	15.132,12D	707.828,94	697.826,29	25.134,77 D
5.1.3.01	CUSTO DAS MERCADORIAS VENDIDAS	15.132,12D	707.828,94	697.826,29	25.134,77 D
5.1.3.01.001	CUSTO DAS MERCADORIAS VENDIDAS	15.132,12D	707.828,94	697.826,29	25.134,77 D
5131101	( + ) Estoque Inicial	963.933,97D	595.296,30	0,00	1.559.230,27 D
5131102	( + ) Compra de Mercadorias	133.050,03D	112.472,64	0,00	245.522,67 D
5131103	( - ) ICMS S/ Compras	2.435,16C	0,00	1.825,64	4.260,80 C
5131109	( + ) Bonificacoes, Doacoes e Brindes	0,00D	60,00	0,00	60,00 D
5131199	( - ) Estoque Final	1.079.416,72C	0,00	696.000,65	1.775.417,37 C
ATIVO		1.737.380,71 D	1.367.699,60	1.490.237,07	1.614.843,24 D
PASSIVO		1.816.870,25 C	891.428,56	806.595,09	1.732.036,78 C
CONTAS DE RESULTADO - CUSTOS E DESPESAS		88.657,08 D	43.837,02	0,00	132.494,10 D
RECEITAS		24.299,66 C	608,49	16.744,16	40.435,33 C
CUSTOS		15.132,12 D	707.828,94	697.826,29	25.134,77 D
Prejuízo					117.193,54
NEVES PAULISTA, 31 de março de 2023.					
TITULAR IRELI MARCOS FRANCISCO JULIO CPF: 080.692.548-58		Contador EDUARDO CUSTODIO TC CRC: 1SP219798/O-8			
BRASIL ASSESSORIA CONTABIL LTDA					
Rua São Carlos 90 - São José do Rio Preto - SP - 15014-480 - Fone: (17)3235-6511					







fls. 1762	
Página: 1	
Empresa: BIOFASA - AGRICOLA EIRELI	
CNPJ: 08.953.212/0001-03	
Período: 01/05/2023 a 31/05/2023 - CONSOLIDADO	
Balanco Patrimonial	
ATIVO	PASSIVO
ATIVO	1.494.120,35
ATIVO CIRCULANTE	1.429.894,71
DISPONIVEL	16.636,20
Numerários	9.308,26
CAIXA	9.308,26
Caixa Geral	9.308,26
BANCOS	7.327,94
APLICACOES FINANCEIRAS LIQUIDEZ IMEDIATA	6.252,94
Santander - Aplicação	6.252,94
TITULOS DE CAPITALIZAÇÃO	1.075,00
Titulo Capitalização Santander	1.075,00
CLIENTES	218.666,39
DUPLICATAS A RECEBER	218.666,39
DUPLICATAS A RECEBER	218.666,39
Central Energética Moreno de Mte Apraziv	106.077,70
Sao Manoel Comercio de Borrachas EIRELI	10.795,00
Coplasa Acucar e Alcool Ltda Matriz	82.332,81
NB Noroeste Borracha Ind. e Com. Ltda	19.460,88
OUTROS CREDITOS	350.440,53
OUTROS CREDITOS	350.440,53
ADIANTAMENTOS A FORNECEDORES	278,50
R4C Administração Judicial Ltda	278,50
TRIBUTOS A RECUPERAR / COMPENSAR	25.047,56
ICMS a recuperar	25.045,29
IR Retido na fonte	2,27
OUTROS VALORES	325.114,47
Credito na Recup. Judicial Gupo Moreno	325.114,47
ESTOQUES	844.151,59
ESTOQUES	844.151,59
MERCADORIAS, PRODUTOS E INSUMOS	844.151,59
Outros mat. de consumo em mãos de terc.	113.969,20
Outros Materiais - Atividade Rural	730.182,39
ATIVO NÃO CIRCULANTE	64.225,64
ATIVO REALIZAVEL A LONGO PRAZO	4.273,36
OUTROS CREDITOS	4.273,36
DEPOSITOS JUDICIAIS	4.273,36
Transferencia Judicial 20210004644387	4.273,36
IMOBILIZADO	59.952,28
BENS IMOVEIS	35.000,00
Propriedade Agricola	35.000,00
(-) DEPRECIAÇÕES ACUMULADAS BENS IMÓVEIS	(35.000,00)
(-) Depreciacao de Bens Imoveis	(35.000,00)
BENS MÓVEIS	59.952,28
BENS MÓVEIS	77.425,00
Maquinas e equipamentos	77.425,00
(-) DEPRECIACOES, AMORT. E EXAUST. ACUM.	(17.472,72)
(-) Depr. Acumuladas Maq e Equipos	(17.472,72)
PASSIVO	1.494.120,35
PASSIVO CIRCULANTE	2.418.866,73
FORNECEDORES	1.555.077,15
FORNECEDORES	1.555.077,15
FORNECEDORES NACIONAIS	663.457,45
MGS Comércio de Pneus Ltda - ME	465,40
Pedro Antonio Maset Junior & Cia Ltda	201.640,15
Alessandro Martins Montesino Imp.	1.542,98
Alfa Agro Pecas Agrícolas Eireli	48.208,08
Sergio Freitas Assunção ME	535,00
Pozenatto e Assuncao Ltda - ME	480,00
Jose Jorge Longo ME	1.600,00
Beta Auto Peças Eireli ME	944,25
Agrofito LTDA	28.974,74
Agro Rio Transporte e Comercio LTDA	46.051,72
Casa Cera Materiais Ltda - ME	212,25
Coop.dos Plantadores de Cana do Oeste	208.586,07
Julio Cesar Freitas & Cia Ltda	1.431,04
Sheldon Quimica Ltda	15.894,06
C J C Petean Adubos e Fertilizantes ME	1.437,66
Coop. dos Plantadores Cana Estado SP	16.414,66
Mercantil Ind Maionchi Ltda Epp Matriz	303,04
Wilquem Batista Ferreira - ME	2.950,00
Agro DLM Novo Horizonte Ltda	76.202,47
Brasil Assessoria Contabil Ltda	3.472,44
Wilquem Batista Ferreira	920,54
Catan Contabilidade	5.190,90
PARCEIROS PROPRIETARIOS (OUTORGANTES)	891.619,70
Nilton A. Freitas de Jesus e Outros	25.073,91
José Paulo Saes e Outros	42.955,38
Maria Cristina Saes e Outros	63.175,27
Joaquim Duram e Celio T. Mello Duran	21.000,00
Jose Eduardo Spolon de Melo	43.312,88
Jose Mano Saes	23.964,90
Jose Mano Saes e Outros	11.061,26
Faz.Santa Anna - Ruth M Rodrigues	43.846,46
Faz.Santa Anna - Imara M R Alves	36.074,42
Faz.Santa Anna - Acacia M R Oliveira	42.550,58
Wilson Alves Barbosa	538.604,64
OBRIGACOES TRABALHISTAS	2.187,16
OBRIGACOES TRABALHISTAS	2.187,16
OBRIGACOES PREVIDENCIARIAS	2.187,16
INSS a recolher	2.187,16
PASSIVO EXTRACONCURSAL	861.602,42
PÓS AJUIZAMENTO DA RECUPERAÇÃO JUDICIAL	861.602,42
FORNECEDORES	439.518,72
Alfa Agro Peças Agrícolas Eireli	3.300,70
Beta Auto Peças Eireli	1.451,00
Brasil Assessoria Contábil Ltda	1.175,00
Giale Mec. Tratores - Giovana P Lorigola	750,00
Fert Solo Comercio de Produtos Agrícolas	16.548,00
Pedro Antonio Maset Junior E Cia Ltda	379.948,44
Mercantil Ind.Maionchi Ltda EPP	347,00
Jose Jorge Longo ME	1.387,50
Rapido Diesel Comercio de Peças p/ Autos	1.040,00
Central Energetica Moreno De Monte Apraz	20.447,75
Itaeté Comercio de Maq Agrícolas Ltda	32,00
Cooperativa Agricola Mista de Adamantina	414,50
Brancher Servicos Esportivos S/S Ltda	10.000,00
BRASIL ASSESSORIA CONTABIL LTDA	
Rua São Carlos 90 - São José do Rio Preto - SP - 15014-480 - Fone: (17)3235-6511	

Este documento é cópia do original, assinado digitalmente por MAURICIO DELLOVA DE CAMPOS e Tribunal de Justiça do Estado de São Paulo, protocolado em 01/08/2023 às 13:54 , sob o número WNP23700056273. Para conferir o original, acesse o site <https://esaj.tjsp.jus.br/pastadigital/pg/abrirConferenciaDocumento.do>, informe o processo 0000216-81.2020.8.26.0382 e código W3G10Uf9.

Empresa: BIOFASA - AGRICOLA EIRELI

CNPJ: 08.953.212/0001-03

Período: 01/05/2023 a 31/05/2023 - CONSOLIDADO

**Balanco Patrimonial**

RS Pecas para Tratores e Implementos Ltd	800,83
Vanderlei Siotti - Me	1.876,00
OBRIGAÇÕES TRIBUTÁRIAS	412.365,25
IRPJ a Recolher	1.056,20
CSLL a Recolher	881,59
Pis a Recolher	698,01
Cofins a Recolher	2.440,52
Pis/Cofins/CSLL Ret. a Recolher	291,69
IRRF a Recolher	94,11
ISSQN Retido	680,40
Parcelamento PGFN Nº 5251583	355.156,46
Parcelamento PGFN Nº 6951265	31.709,67
Parcelamento PGFN Nº 6951281	19.356,60
OBRIGAÇÕES TRABALHISTAS	2.442,00
Salários e Ordenados a Pagar	2.442,00
OBRIGAÇÕES PREVIDENCIÁRIAS	7.276,45
FGTS a Recolher	372,12
INSS a Recolher	6.904,33
PASSIVO NÃO CIRCULANTE	899.046,19
PASSIVO EXIGIVEL A LONGO PRAZO	899.046,19
EMPRESTIMOS E FINANCIAMENTOS	899.046,19
EMPRESTIMOS NACIONAIS	183.505,99
Empréstimo CDC - Caixa	120.261,15
Ico Tecnologia de Ativos Financeiros	63.244,84
CONTRATOS DE MÚTUOS	715.540,20
Carlos Reis	207.348,78
José Eduardo Spolon de Melo	147.845,56
Luciano Junior Santos	50.550,00
RAST Ind. com. Art. Caça e Pesca	100.000,00
Valcenir de Abreu	101.870,00
Marco Aurelio Severo Bueno	32.881,84
Iraci Bueno Troiano	12.440,94
Bruno Antonio Spolon de Melo	4.976,40
Gervazio Batista	2.764,68
Luis Antonio Dourado	9.215,50
Oscair Franco Vasques	7.372,40
Wilson da Cruz Souza	18.000,00
Jose Edson Franco de Lima	14.744,80
Artur Guerino Lorenzato Junior	5.529,30
PATRIMONIO LIQUIDO	(1.823.792,57)
CAPITAL SOCIAL	110.000,00
CAPITAL SOCIAL	110.000,00
CAPITAL SUBSCRITO	110.000,00
Capital social	110.000,00
RESERVAS DE LUCROS	(1.725.893,56)
RESERVAS DE LUCROS	(1.725.893,56)
RESERVAS DE LUCROS	(1.725.893,56)
Lucros ou Prejuízos Acumulados	(1.092.180,76)
Ajustes de Exercícios Anteriores	(633.712,80)
RESULTADO DO EXERCICIO	(207.899,01)
RESULTADO DO EXERCICIO	(207.899,01)
RESULTADO DO EXERCICIO	(207.899,01)
Lucro ou Prejuízo do Exercício	(207.899,01)

NEVES PAULISTA, 31 de maio de 2023.

**BRASIL ASSESSORIA CONTABIL LTDA**

Rua São Carlos 90 - São José do Rio Preto - SP - 15014-480 - Fone: (17)3235-6511

**Empresa:** BIOFASA - AGRICOLA EIRELI

**CNPJ:** 08.953.212/0001-03

**Período:** 01/05/2023 a 31/05/2023 - CONSOLIDADO

**Balanco Patrimonial**

TITULAR IRELI  
MARCOS FRANCISCO JULIO  
CPF: 080.692.548-58

Contador  
EDUARDO CUSTODIO  
TC CRC: 1SP219798/O-8

**BRASIL ASSESSORIA CONTABIL LTDA**

Rua São Carlos 90 - São José do Rio Preto - SP - 15014-480 - Fone: (17)3235-6511

Este documento é cópia do original, assinado digitalmente por MAURICIO DELLOVA DE CAMPOS e Tribunal de Justica do Estado de Sao Paulo, protocolado em 01/08/2023 às 13:54 , sob o número WNPAA23700056273. Para conferir o original, acesse o site <https://esaj.tjsp.jus.br/pastadigital/pg/abrirConferenciaDocumento.do>, informe o processo 0000216-81.2020.8.26.0382 e código W3G10Uf9.

<b>Empresa:</b> BIOFASA - AGRICOLA EIRELI <b>CNPJ:</b> 08.953.212/0001-03 <b>Período:</b> 01/05/2023 a 31/05/2023 - CONSOLIDADO		Página: 1
<b>Demonstração do Resultado do Exercício</b>		
<b>Receitas Brutas</b>		
Venda de mercadorias - mercado interno		15.713,94 C
	Total:	15.713,94 C
<b>(-) Deduções</b>		
( - ) COFINS		471,42 D
( - ) PIS		102,14 D
	Total:	573,56 D
<b>= Receita Líquida</b>		<b>15.140,38 C</b>
<b>(-) Custos</b>		
( + ) Estoque Inicial		736.927,05 D
( + ) Compra de Mercadorias		2.687,00 D
( - ) ICMS S/ Compras		3,30 C
( - ) Estoque Final		730.182,39 C
	Total:	9.428,36 D
<b>= Lucro Bruto</b>		<b>5.712,02 C</b>
<b>(-) Despesas Administrativas</b>		
Salarios e ordenados		2.640,00 D
INSS		720,72 D
FGTS		211,20 D
Energia eletrica		93,84 D
Depreciacoes e amortizacoes		645,19 D
Honorarios Advocaticios		15.000,00 D
Multa Atraso Obrigações		817,77 D
	Total:	20.128,72 D
<b>(-) Despesas Financeiras</b>		
Juros/Multas s/ parcelamentos		531,58 D
Juros de mora		563,88 D
Multas s/ impostos		1.466,75 D
Despesas Bancarias		188,40 D
IOF		3,49 D
	Total:	2.754,10 D
<b>(-) Despesas Gerais</b>		
Servicos Tomados de Terceiros		3.566,12 D
Manutenção veiculos		40,00 D
Material de uso e consumo		2.834,83 D
Combustiveis e Lubrificantes		5.635,90 D
	Total:	12.076,85 D
<b>(-) Despesas Tributárias</b>		
Taxas diversas		115,44 D
Funrural/Senar		235,71 D
ITR- Imposto Prop.Territorial Rural		5.008,16 D
	Total:	5.359,31 D
<b>(+) Receitas Financeiras</b>		
Rentabilidade de Aplicacoes Financeiras		7,09 C
	Total:	7,09 C
<b>= Prejuízo Operacional</b>		<b>34.599,87 D</b>
<b>= Prejuízo Contábil Líquido antes da Contribuição Social</b>		<b>34.599,87 D</b>
<b>= Prejuízo Contábil Líquido antes do Imposto de Renda</b>		<b>34.599,87 D</b>
<b>= Prejuízo</b>		<b>34.599,87 D</b>
<b>= Prejuízo Líquido do Período</b>		<b>34.599,87 D</b>
NEVES PAULISTA, 31 de maio de 2023.		
<b>BRASIL ASSESSORIA CONTABIL LTDA</b> Rua São Carlos 90 - São José do Rio Preto - SP - 15014-480 - Fone: (17)3235-6511		

**Empresa:** BIOFASA - AGRICOLA EIRELI  
**CNPJ:** 08.953.212/0001-03  
**Período:** 01/05/2023 a 31/05/2023 - CONSOLIDADO

Página: 2

Demonstração do Resultado do Exercício

TITULAR IRELI

MARCOS FRANCISCO JULIO

CPF: 080.692.548-58

Contador

EDUARDO CUSTODIO

TC CRC: 1SP219798/O-8

Este documento é cópia do original, assinado digitalmente por MAURICIO DELLOVA DE CAMPOS e Tribunal de Justica do Estado de Sao Paulo, protocolado em 01/08/2023 às 13:54 , sob o número WNP23700056273 . Para conferir o original, acesse o site <https://esaj.tjsp.jus.br/pastadigital/pg/abrirConferenciaDocumento.do>, informe o processo 0000216-81.2020.8.26.0382 e código 77EUJRO5.