

**EXCELENTÍSSIMO SENHOR DOUTOR JUIZ DE DIREITO DA E. 1ª VARA
CÍVEL DA COMARCA DE AVARÉ – ESTADO DE SÃO PAULO**

Processo nº 0002622-32.2020.8.26.0073

Incidente de Exibição de Documento ou Coisa

R4C – ADMINISTRAÇÃO JUDICIAL LTDA., regularmente nomeada *Administradora Judicial* nos autos do Pedido de Recuperação Judicial da empresa **CARTAPLAST DO BRASIL LTDA – EM RECUPERAÇÃO JUDICIAL**, vem, respeitosamente, à presença de Vossa Excelência, em atenção ao r. despacho de fls. 614, expor e requerer o quanto segue:

I – DO RELATÓRIO MENSAL DE ATIVIDADES

1. Em conformidade com o artigo 22, inciso II, alínea “c” da Lei nº 11.101/2005, esta Administradora Judicial, vem, respeitosamente, à presença de Vossa Excelência, requerer a juntada do **Relatório Mensal de Atividades** da Recuperanda relativo aos meses de janeiro e fevereiro de 2022, bem como demais documentos afetos ao mesmo período.

2. Cabe informar que o presente Relatório Mensal de Atividades (anexo-1) está de acordo com o Comunicado nº 786/2020 e que nele também constam informações a respeito do impacto que a Recuperanda vem sofrendo devido a pandemia do Covid-19.
3. Derradeiramente, informa esta administração judicial que a Recuperanda ainda não encaminhou os documentos contábeis atinentes aos meses de março/22 e abril/22, cujo prazos findaram-se em 25/04/2022 e 25/05/2022.
4. Desta forma, visando solucionar a presente questão, a Administradora Judicial entrou em contato direto com a empresa e, caso não envie o quanto solicitado, tal fato será reportado nos autos.

II – DO RELATÓRIO FOTOGRÁFICO

5. *A Posteriori*, em atendimento ao quanto esperado deste Auxiliar do Juízo no predicado de suas funções, noticia que procedeu, na data de 07 de junho de 2022, **vistoria não agendada** à sede da Recuperanda, com a finalidade primal de verificar o seu devido funcionamento.
6. Em assim sendo, informa que este Signatário foi devidamente recepcionado e, após solicitação, fora conduzido por visitação a Recuperanda por um colaborador do setor administrativo.
7. Logo, o Administrador Judicial verificou o regular funcionamento da Recepção, Área Administrativa, Maquinário, Pátio Operacional, Estoque e Expedição, bem como da empilhadeira da empresa.
8. Com base no presente Relatório Fotográfico, pode-se constatar que a Recuperanda segue operando em seu ramo de mercado, mantendo sua equipe organizada e instalações limpas e bem cuidadas.

9. Importante salientar, que este relatório tem o propósito de demonstrar visualmente a situação das atividades empresariais da Recuperanda, um dos fatores essenciais e basilares da Recuperação Judicial, e deve servir como complemento ao quanto noticiado nos Relatórios Mensais de Atividades, estes sim, de propriedade para analisar a saúde financeira da operação da Recuperanda e sua viabilidade na continuidade do processo da Recuperação Judicial.

III – CONCLUSÃO

10. Diante do exposto, esta Administradora Judicial, sob censura deste D. Juízo:

- i) Requer a juntada do presente **Relatório Mensal de Atividades** atinente aos meses de janeiro e fevereiro de 2022, bem como documentação atinente ao mesmo período.
- ii) Requer a juntada aos autos do Relatório Fotográfico de inspeção a Recuperanda, realizada em 07 de junho de 2022.

Termos em que pede deferimento.

Campinas, 16 de junho de 2022.

R4C – ADMINISTRAÇÃO JUDICIAL LTDA

Maurício Dellova de Campos

OAB/SP nº 183.917

Arthur Fonseca Cesarini

OAB/SP nº 345.711

Felipe Rodrigues Medeiros

OAB/SP nº 468.865



ADMINISTRAÇÃO
JUDICIAL

Relatório Mensal de Atividades

Cartaplast do Brasil Eireli

Fevereiro/2022



Sumário

1. INTRODUÇÃO	5
2. DO CENÁRIO ECONÔMICO E DA SITUAÇÃO DA EMPRESA.....	6
2.1. ASPECTOS CONJUNTURAIS E CONTEXTO SETORIAL.....	6
2.2. DA SITUAÇÃO DA EMPRESA	9
3. VISÃO GERAL DA RECUPERANDA.....	10
3.1. DA EMPRESA.....	10
3.2. DA ESTRUTURA ORGANIZACIONAL	11
4. INFORMAÇÕES ECONÔMICAS E CONTÁBEIS	11
4.1. BALANÇO PATRIMONIAL	12
4.1.1. Disponível.....	12
4.1.2. Contas a Receber.....	13
4.1.3. Estoques.....	14
4.1.4. Investimentos.....	15
4.1.5. Imobilizado.....	15
4.1.6. Fornecedores.....	17
4.1.7. Empréstimos e Financiamentos.....	17
4.1.8. Passivo Tributário.....	18
4.2. DEMONSTRAÇÃO DO RESULTADO DO EXERCÍCIO.....	19
4.2.1. Faturamento e Deduções de Vendas.....	19
4.2.2. Receita Líquida e Custo de Vendas	20
4.2.3. Margem de Contribuição e Despesas Operacionais.....	21
4.2.4. Resultado Operacional (EBIT)	21
4.2.5. Resultado Financeiro	22
4.2.6. Resultado Líquido.....	23
4.3. ÍNDICES E INDICADORES	23
4.3.1. Liquidez Corrente.....	23
4.3.2. Liquidez Geral.....	24
4.3.3. Endividamento	25
4.3.4. Participação do Custo de Vendas.....	26
4.3.5. Resultado da operação.....	26



4.3.6.	Retorno Líquido	27
5.	PASSIVO CONCURSAL	28
6.	ANÁLISE E CONSIDERAÇÕES FINAIS	29
7.	ACOMPANHAMENTO PROCESSUAL	29
8.	ANEXOS	30



Glossário

Cartaplast	Cartaplast do Brasil Eireli
DRE	Demonstrativo de Resultado do Exercício
BP	Balanco Patrimonial
DFC	Demonstração de Fluxo de Caixa
Receita Bruta ou Faturamento	Todas as receitas operacionais auferidas pela empresa em um determinado período, incluindo impostos, comissões, etc.
Receita Líquida	Se trata do faturamento ou receita bruta depois de deduzidos os impostos, devoluções e comissões, sendo esta última de acordo com a política da empresa.
Custo de Vendas	São os gastos diretamente ligados a produção, como matéria-prima, materiais auxiliares e mão-de-obra direta.
Margem de Contribuição	Por margem de contribuição entende-se o valor que a operação da empresa gera após deduzir os impostos e os custos de vendas. Esse valor deve ser suficiente para cobrir as despesas da empresa e gerar retorno aos sócios.
EBITDA	O EBITDA (<i>Earnings before interests, taxes, depreciation and amortizations</i>) – resultado antes dos juros, impostos, depreciação e amortizações – representa a geração operacional de caixa da empresa, isto é, o quanto a empresa consegue gerar de recursos apenas em suas atividades operacionais e, por isso, também é chamado de resultado operacional.
Resultado Financeiro	É a diferença entre as despesas financeiras da empresa, que podem ser provenientes de juros pagos sobre empréstimos, descontos de duplicatas, variação cambial, entre outras operações; e ganhos obtidos no mercado financeiro. Não é um resultado ligado diretamente a operação executada pela empresa.
Resultado Não Operacional	É a diferença entre ganhos e despesas referentes a fatos não ligados a operação da empresa, como aluguéis, venda de um imóvel ou ativo imobilizado.
Resultado Líquido	Se trata de resultado final da empresa, depois de contabilizado todos os fatores ocorridos no exercício.

Cartaplast do Brasil Eireli

1. Introdução

O presente relatório foi elaborado com o objetivo primordial de demonstrar – nos termos da Lei nº 11.101/2005 – Lei de Recuperação de Empresas e Falência – as bases financeiras, operacionais e estratégicas em direção à desejada superação da sua crise, de forma a resguardar e maximizar sua função social, seja como entidade geradora de bens e recursos, seja como provedora de empregos e tributos resguardando também os interesses da comunidade de credores.

Neste sentido, a presente análise sumária sintetiza, observa e relata a capacidade financeira da empresa a partir de informações disponibilizadas exclusivamente pela recuperanda, não sendo neste momento factíveis de verificação por esta Perita. Confiamos, portanto, na qualidade, completude, rigorosidade e precisão de tais informações¹.

Com base nos dados que aqui serão apresentados, verificaremos ou não a capacidade da empresa, no presente momento e contexto, de honrar suas responsabilidades, tendo em vista o processo de Recuperação Judicial, em especial em face de seus credores.

¹ Tendo em vista a presunção de boa-fé e correção por parte da recuperanda, especialmente por tratar-se de ato que é processado em juízo, submetido, portanto, ao ministério do Poder Judiciário, eis que os relatórios mensais são elaborados por esta Administradora Judicial a partir de informações fornecidas pela Recuperanda, de modo que esta deve estar ciente de que tem exclusiva responsabilidade pela higidez, correção técnica e veracidade da documentação disponibilizada. Assim, esta auxiliar do juízo não hesitará em adotar as medidas cabíveis caso constatare qualquer indício de fraude na concepção da documentação que serve de base à elaboração dos relatórios mensais.

O atual relatório retrata exclusivamente as informações disponibilizadas, pelas recuperandas, entre os meses março/2021 a fevereiro/2022.

2. Do cenário econômico e da situação da empresa

O objetivo desse tópico é abordar as principais informações sobre a economia, as principais projeções, bem como a situação setorial específica da recuperanda visando assim uma melhor compreensão.

Na sequência, apresentaremos um resumo da situação da recuperanda².

2.1. Aspectos conjunturais e contexto setorial

A atividade empresarial³ é organizada para a produção, circulação de bens ou de serviços e, como atividade econômica está sujeita a diversos riscos – internos e externos – que podem levar uma empresa a situação de crise econômico-financeira.

Neste sentido, além da análise econômico-financeira baseada nas demonstrações contábeis disponibilizadas pela recuperandas, importa trazer à evidência uma breve análise da conjuntura econômica, bem como, da atual situação do setor desenvolvido.

É de conhecimento que, assim como no resto do mundo, com maior rigor a economia brasileira tem sofrido negativamente com o impacto do Covid-19, o qual tem-se refletido nas expectativas para a inflação futura e baixo crescimento do país.

² Detalhado pela própria recuperanda.

³ Negrão, Ricardo. Direito empresarial: estudo unificado. 5 ed. rev. – São Paulo, 2014.

Segundo o relatório Focus do Banco Central divulgado na data de 09/05/2022 estima-se que o PIB brasileiro crescerá 0,70% neste ano. Para o mercado financeiro a previsão para 2023 foi de 1,00% - o mesmo previsto na semana passada.

A previsão para o câmbio⁴ é de R\$ 5,00/US\$. Para o ano de 2023, os investidores estimam que o câmbio fique em R\$ 5,04/US\$ – informação também relevante, haja vista que várias empresas estão sujeitas à sua variação, afetando assim o seu resultado.

Outra informação importante para àquelas que exportam seus produtos ao resto do mundo, diz respeito a Balança Comercial. A expectativa de superávit para 2022 é de US\$ 69,50 bilhões. Em relação ao ano de 2023, a expectativa – também de superávit – foi de US\$ 60,00 bilhões nessa semana.

Em relação a taxa básica de juros (Selic), a mediana das projeções para 2022 é de 13,25% ao ano e de 9,25% ao ano no final de 2023, segundo especialistas.

A meta de inflação⁵ estabelecida pelo Conselho Monetário Nacional (CMN) para 2022 é de 3,5%.

De acordo com as projeções do mercado, o Índice Nacional de Preços ao Consumidor Amplo (IPCA) em 2022 passou de 7,65% para 7,89%, portanto, acima do teto da meta estipulado pelo CMN. Para 2023, a projeção passou de 4,00% para 4,10%.

⁴ Objetivando maior precisão nas projeções realizadas, o BC anunciou em janeiro/2021 que a projeção anual da moeda norte-americana passou a ser calculada a partir da média para a taxa no mês de dezembro e não mais no valor projetado para o último dia útil de cada ano.

⁵ Há uma tolerância de 1,5 percentual, portanto, podendo ir de 2,00% até 5,00%.

Setorialmente, verifica-se diferentes impactos – dado a especificidade de cada um dos setores.

Em 2021, a produção física do setor de embalagens registrou queda de 3% devido ao aumento de preço expressivo dos insumos dado que a maior parte destes está atrelado ao dólar. Outro ponto importante a ser considerado diz respeito ao aumento da demanda no começo da pandemia, a qual gerou estoques nas indústrias consumidoras e desaceleração no ritmo das encomendas na cadeia de produção.

Para o setor, a demanda ainda foi impactada pela redução do auxílio emergencial, bem como pelo aumento da inflação.

Segundo dados divulgados pela Associação Brasileira de Embalagem (ABRE), elaborado pela FGV-IBRE, o valor bruto da produção de embalagens em 2021 foi de R\$ 111 bilhões, o que demonstra um aumento de 31% de crescimento em relação a 2020. Para Aloisio Campelo, da FGV-IBRE:

Mesmo em 2020 quando iniciou a pandemia, a indústria de transformação teve queda de 4,6% na produção, porém o segmento de embalagens conseguiu crescer. Houve aumento do uso de embalagens vinculado a em torno da tendência do home office e do consumo no lar, o que conteve um pouco a piora do desempenho do setor, mas em 2021 a situação piorou.

O ano de 2022 inicia-se confiante. De acordo com o Índice de Confiança do Empresário Industrial (ICEI)⁶ da Confederação Nacional da Indústria (CNI), em

⁶ O ICEI varia entre 0 e 100, tendo uma linha de corte de 50 pontos, ou seja, dados acima de 50 indicam confiança.

janeiro, dos 29 setores da indústria, 28 mostraram-se confiantes. Com 54,1 pontos, o setor de produtos de material plástico confirma o índice.

A perspectiva do setor de embalagem é de queda de 0,5%, acima da indústria de transformação, cuja previsão é de redução de 3,2% quando comparada ao 2021.

2.2. Da situação da empresa

Em seu Relatório Operacional, a recuperanda apresenta dados referentes ao desempenho de suas atividades, bem como sua visão a respeito atual situação.

Segundo a recuperanda:

Mês de Outubro conseguimos trabalhar com a produção da fábrica em 71% de eficiência.

Matéria Prima ficou com o preço estabilizado, não teve aumento de Setembro para Outubro, mercado está se retraindo, mercado está sem força para aceitar e repassar aumentos de matéria prima, continuamos com problemas com o fornecedor de Manaus, fornecedor com problemas para liberar as importações. Para diminuir o prejuízo e não deixar a fabrica parada tivemos que comprar matéria prima no estado de São Paulo via distribuidores pagando a vista e com um preço maior.

Inadimplência começou a aparecer, clientes pedindo prorrogação e alguns atrasando pagamentos e também pagando os títulos em cartório o que acaba prejudicando nosso fluxo de caixa. Inadimplência chegou a 17%⁷.

⁷ As informações não foram atualizadas pela recuperanda, sendo estas solicitadas.



3. Visão Geral da Recuperanda

Neste ponto, será apresentada a composição societária da empresa, assim como, eventuais alterações no que diz respeito às participações societárias. Não menos importante, também relacionaremos os estabelecimentos e filiais (quando houver), com breve descritivo da atividade desenvolvida em cada um, quando segmentada ou diferenciada.

3.1. Da empresa

A recuperanda inicia sua trajetória desempenhando atividades como a produção e comercialização de bobinas picotadas – visando atender à exigência do setor varejista, bem como ao segmento de distribuição de embalagens. Após alguns anos, também passa a produzir sacolas plásticas.

Informações	Cartaplast do Brasil
Tipo de Estabelecimento	Matriz
Nire	35210678274
Razão Social	Cartaplast do Brasil Eireli
Nome Fantasia	N/A
Data de Abertura	12/12/1991
CNPJ	67.467.845/0001-62
Inscrição Estadual	194.039.973.111
Endereço	Rua Doutor José Luiz Viana Coutinho, 331
Complemento	N/A
Bairro	Jardim Paineiras
Cidade	Avaré
Estado	SP
CEP	18705-685
Natureza Jurídica	230-5 - Empresa Individual de Responsabilidade Limitada
CNAE Principal	22.22-6-00 - Fabricação de embalagens de material plástico
CNAE Secundários	49.30-2-02 - Transporte rodoviário de carga, exceto produtos perigosos e mudanças, intermunicipal, interestadual e internacional 46.86-9-02 - Comércio atacadista de embalagens 52.23-1-00 - Estacionamento de veículos
Capital Social (R\$)	2.000.000,00
Sócio(s)	Herbert Rolim Pinheiro



A recuperanda possui filial à Rua Engenheiro Fernando de Abreu Pereira, número 191, Bairro Sarandi, na cidade de Porto Alegre. No entanto e, conforme informado na petição inicial da recuperação judicial, a filial encontra-se em processo de encerramento, sem quaisquer atividades.

3.2. Da estrutura organizacional

A recuperanda apresenta a seguinte estrutura organizacional:

Período	Número de funcionários
Março/2021	44
Abril/2021	43
Maio/2021	44
Junho/2021	44
Julho/2021	43
Agosto/2021	42
Setembro/2021	42
Outubro/2021	42
Novembro/2021	
Dezembro/2021	
Janeiro/2022	
Fevereiro/2022	

Ainda que solicitada, a recuperanda não encaminhou a atualização de seu quadro de colaboradores, referente ao período de novembro/2021 a fevereiro/2022, o qual foi novamente requerido.

4. Informações Econômicas e Contábeis

De acordo com o IBRACON (NPC 27):

[...] as demonstrações contábeis são uma representação monetária estruturada da posição patrimonial e financeira em determinada



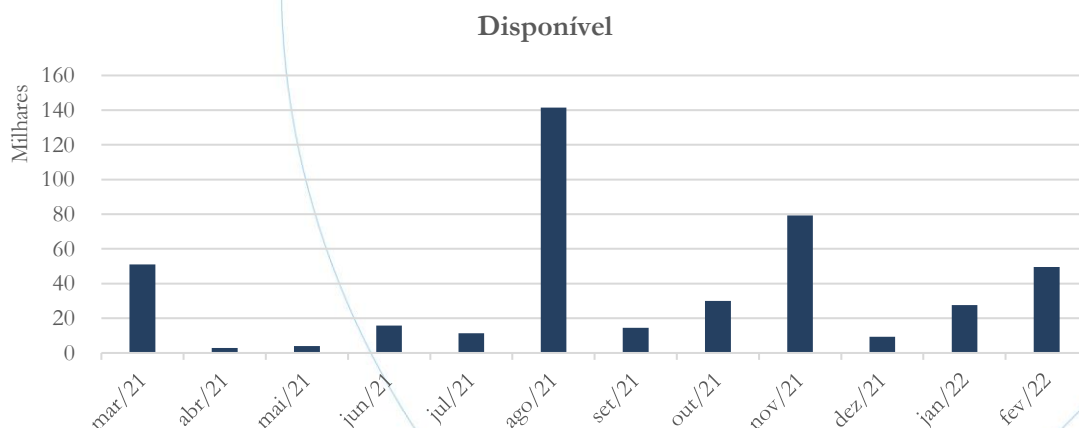
data e das transações realizadas por uma entidade no período findo nessa data. O objetivo das demonstrações contábeis de uso geral é fornecer informações sobre a posição patrimonial e financeira, o resultado e o fluxo financeiro de uma entidade, que são úteis para uma ampla variedade de usuários na tomada de decisões. As demonstrações contábeis também mostram os resultados do gerenciamento, pela Administração, dos recursos que lhe são confiados.

4.1. Balanço Patrimonial

O Balanço Patrimonial, como demonstração contábil, tem por objetivo evidenciar de forma qualitativa e quantitativamente – em uma determinada data – a posição patrimonial e financeira da empresa.

4.1.1. Disponível⁸

Gráfico 1



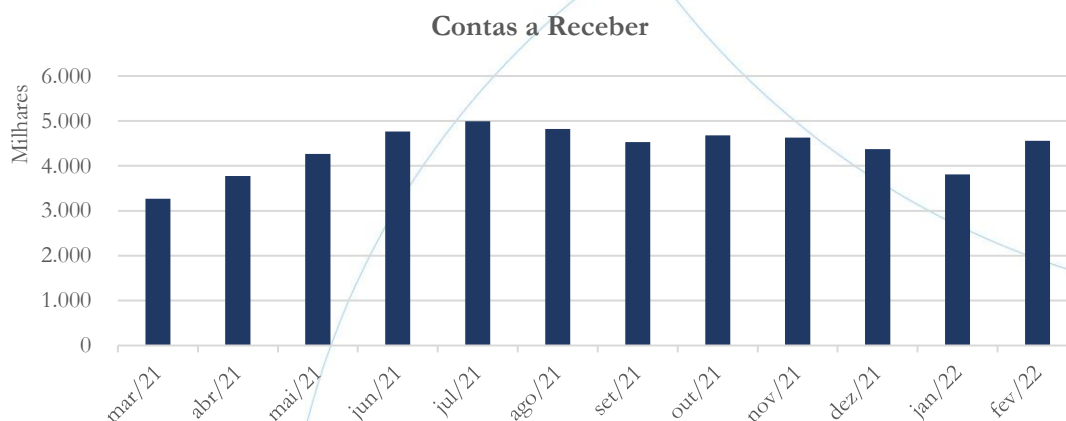
⁸ A conta disponível das recuperandas é composta pelas linhas: caixa, bancos e aplicações.



O saldo da conta disponível apresentou elevação de 194% no mês de janeiro/2022, seguido de 79,51% em fevereiro/2022 – conforme gráfico acima.

4.1.2. Contas a Receber

Gráfico 2



O contas a receber registrou diminuição de 12,91% no mês de janeiro/2022, quando comparado ao mês anterior, enquanto no mês de fevereiro/2022 houve aumento de 19,55%.

Solicitamos a seguinte informação:

O contas a receber registrou diminuição de 3,53% no saldo contabilizado no mês de agosto/2021, enquanto no mês de setembro/2021 esse foi de 5,99% – conforme gráfico acima. Solicitamos a recuperanda que nos encaminhe a composição do



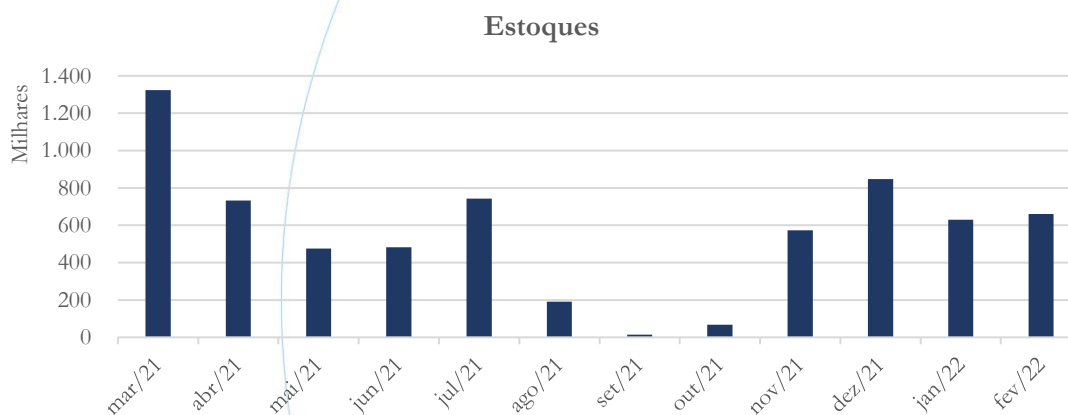
contas a receber da competência de agosto/2021, detalhado por cliente, valor e data de vencimento⁹.

No mês de outubro/2021¹⁰, os principais clientes foram:

Cientes
J L C COMERCIO ATAC DE PROD ALIMENT LTDA
IRMAOS LIMA ATAc DE ALIMENTOS LTDA - EPP
SILVA & ARAUJO LTDA
TRIMAIIS SUPERMERCADOS S/A
TRIMAIIS SUPERMERCADOS S/A

4.1.3. Estoques

Gráfico 3



O saldo da conta estoques apresentou diminuição de 25,68% no saldo do mês de janeiro/2022, seguido de aumento de 4,91% no mês de fevereiro/2022 – conforme gráfico acima.

⁹ A informação foi novamente encaminhada à recuperanda.

¹⁰ Embora solicitada, as informações não foram encaminhadas até o presente momento.



Solicitamos a seguinte informação:

No mês de agosto/2021, o saldo da conta estoques apresentou redução de 74,28%, enquanto no mês de setembro/2021 essa foi de 92,29% – conforme gráfico acima. Solicitamos à recuperanda que nos informe a respeito do movimento apresentado¹¹.

4.1.4. Investimentos

Gráfico 4



Seguindo tendência de alta, os investimentos registraram aumento de 0,51% em janeiro/2022 e de 0,50% no mês de fevereiro/2022.

4.1.5. Imobilizado

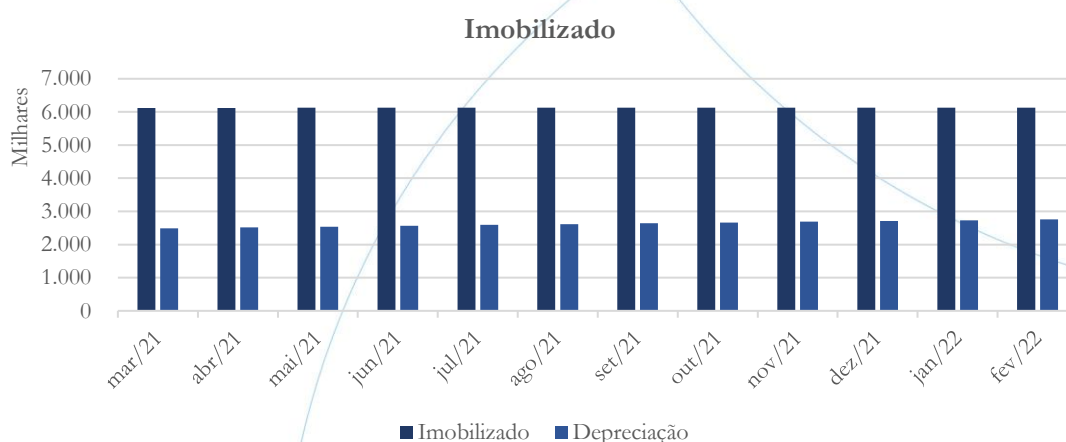
A lei 11.101/05 – que regula a recuperação judicial, a extrajudicial e a falência do empresário e da sociedade empresária – em seu art. 66, aponta que:

¹¹A solicitação foi novamente encaminhada à recuperanda.



Após a distribuição do pedido de recuperação judicial, o devedor não poderá alienar ou onerar bens ou direitos de seu ativo permanente, salvo evidente utilidade reconhecida pelo juiz, depois de ouvido o Comitê, com exceção daqueles previamente relacionados no plano de recuperação judicial.

Gráfico 5



O saldo do imobilizado não apresentou alteração, enquanto a depreciação apresentou aumento de 0,86% em janeiro/2022 e de 0,85% no mês de fevereiro/2022.

Solicitamos a seguinte informação:

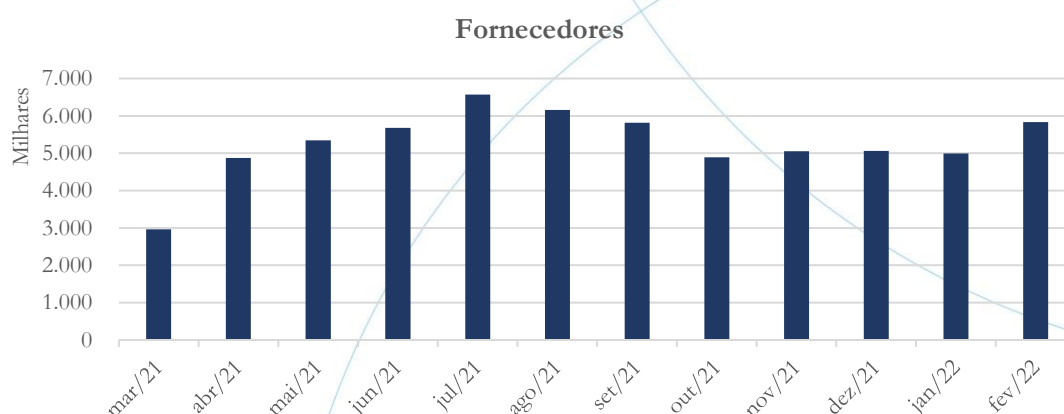
Nos meses de agosto/2021 e setembro/2021, o saldo do imobilizado não apresentou alteração, enquanto na depreciação houve aumento nos meses de agosto (0,95%) e setembro (0,94%) no saldo contabilizado. Solicitamos a recuperanda que encaminhe o



razão da conta depreciação referente ao período de janeiro/2021 a agosto/2021¹².

4.1.6. Fornecedores

Gráfico 6



Após registrar diminuição de 1,39% no saldo referente ao mês de janeiro/2022, a conta fornecedores apresentou aumento de 16,77% em fevereiro/2022.

No mês de outubro/2021¹³, os principais fornecedores foram:

Fornecedores
PRO-POLIMEROS COMERCIO IMP E EXP DE ARTEF DE PL
MANAUENSE INDUSTRIA E COM DE PLASTICOS LTDA
COMPANHIA JAGUARI DE ENERGIA
EMBALAGENS MARA LTDA
CROMEX S/A

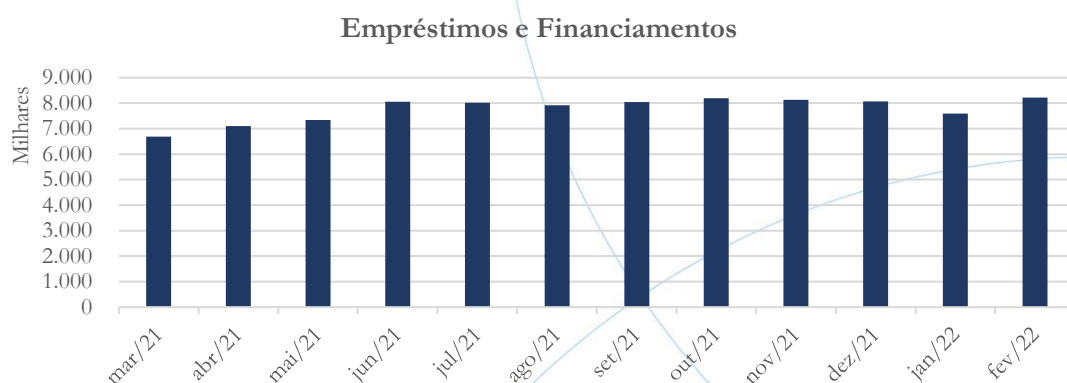
4.1.7. Empréstimos e Financiamentos

¹² A informação foi novamente encaminhada à recuperanda.

¹³ Embora solicitada, as informações não foram encaminhadas pela recuperanda.



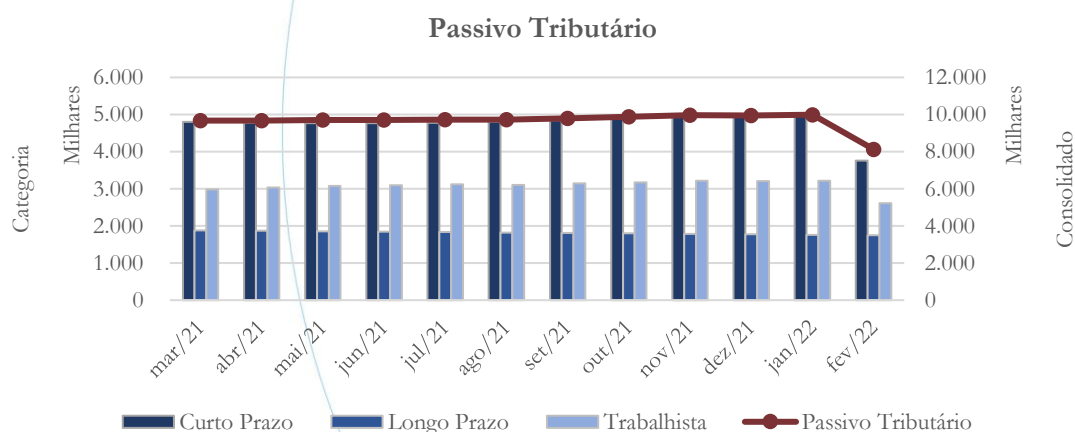
Gráfico 7



A conta empréstimos e financiamentos apresentou diminuição de 6,05% no saldo do mês de janeiro/2022, seguido de aumento de 8,36% em fevereiro/2022.

4.1.8. Passivo Tributário

Gráfico 8



O saldo consolidado do passivo tributário apresentou aumento de 0,38% no mês de janeiro/2022, seguido de diminuição de 18,66% em fevereiro/2022. A curto prazo houve aumento de 0,89% no primeiro período, registrando posterior diminuição de



25% no segundo período em análise. A longo prazo, o saldo registrou diminuição no mês de janeiro (0,67%) e fevereiro (0,67%).

A tabela abaixo apresenta o passivo tributário por fazenda, conforme informado nos balancetes:

Passivo Tributário Por Fazenda	set/21	out/21	nov/21	dez/21	jan/22	fev/22
Municipal	1.755	1.755	1.755	1.755	1.755	1.755
Estadual	902.346	890.543	878.741	866.938	855.135	843.332
Federal	5.495.088	5.547.815	5.620.330	5.620.935	5.659.790	4.402.996
Previdenciário	3.003.165	3.028.201	3.067.988	3.133.204	3.169.101	2.579.498
Totais:	9.402.354	9.468.314	9.568.814	9.622.832	9.685.780	7.827.581

No mês de fevereiro/2022, o passivo federal representou 56,25% do total, seguido pelo previdenciário com 32,95% e pelo estadual com 10,77%.

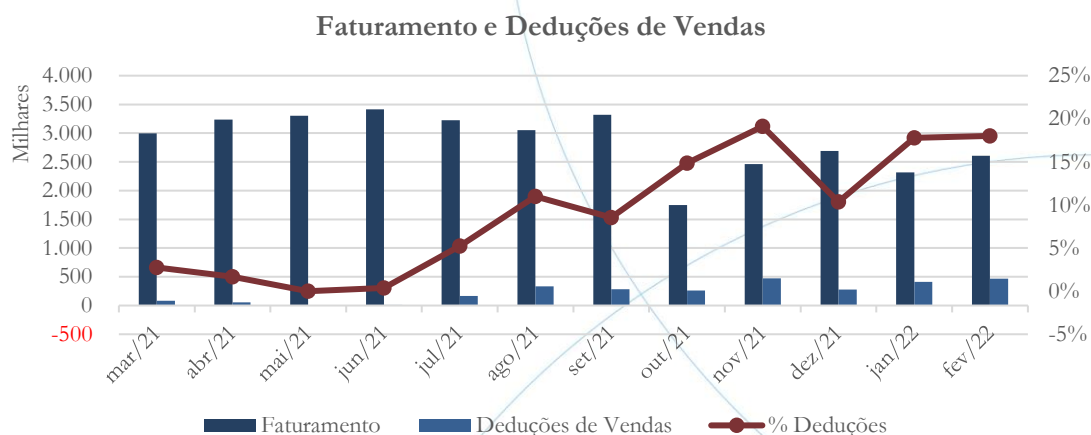
4.2. Demonstração do Resultado do Exercício

A Demonstração do Resultado do Exercício (DRE), como relatório contábil é confeccionada junto com o Balanço Patrimonial e oferece uma síntese econômica das atividades operacionais e não operacionais permitindo visualizar assim se a empresa está gerando lucro ou prejuízo, em um determinado período.

4.2.1. Faturamento e Deduções de Vendas



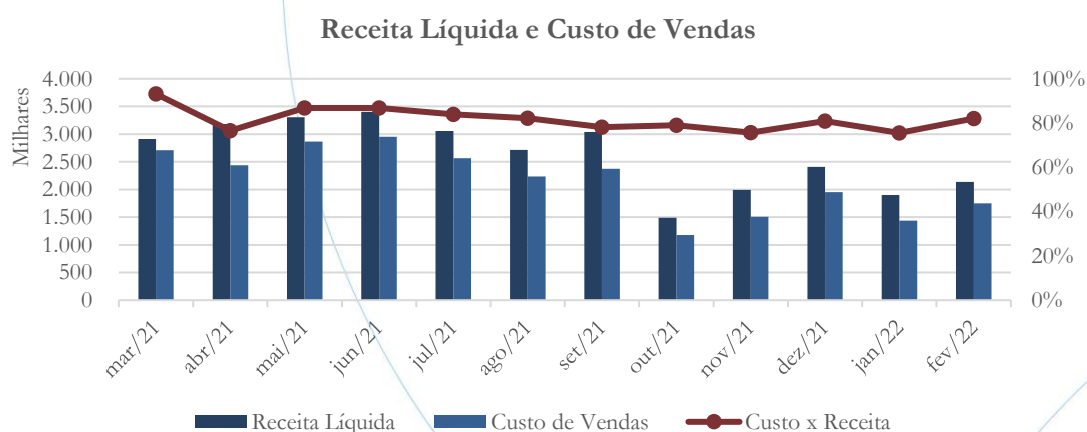
Gráfico 9



O faturamento apresentou diminuição de 13,99% no saldo referente ao mês de janeiro/2022, enquanto em fevereiro/2022 houve aumento de 12,60%. As deduções de vendas contabilizaram aumento nos meses de janeiro (47,52%) e fevereiro (14,03%).

4.2.2. Receita Líquida e Custo de Vendas

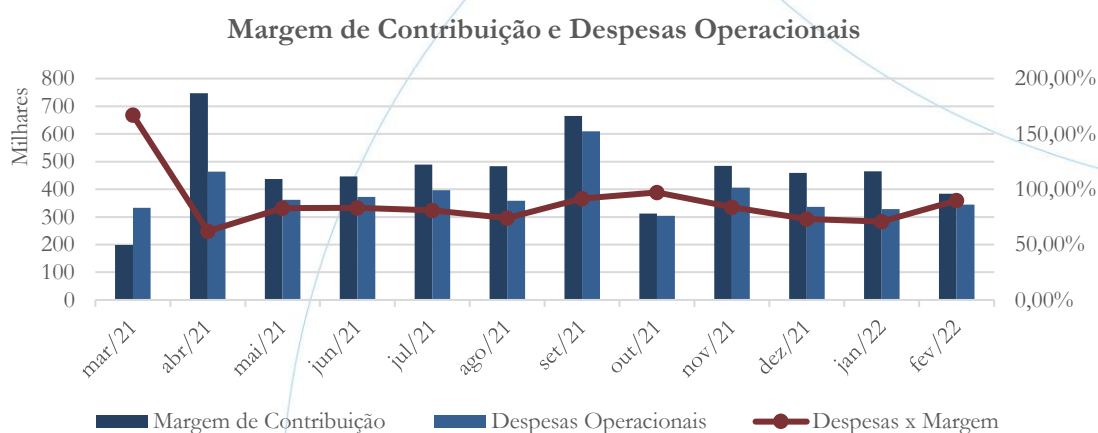
Gráfico 10



No mês de janeiro/2022, a receita líquida apresentou diminuição de 21,11%, enquanto em fevereiro/2022 houve aumento de 12,30% em seu saldo. No que diz respeito ao custo de vendas, esse registrou diminuição de 26,36% no primeiro período, seguido de aumento de 21,92% no segundo período em análise.

4.2.3. Margem de Contribuição e Despesas Operacionais

Gráfico 11



A margem de contribuição apresentou aumento de 1,19% no saldo referente ao mês de janeiro/2022, seguido de diminuição de 17,44% em fevereiro/2022. No mesmo período em análise, as despesas operacionais apresentaram diminuição de 2,11%, contabilizando posterior aumento de 4,94%.

4.2.4. Resultado Operacional (EBIT)



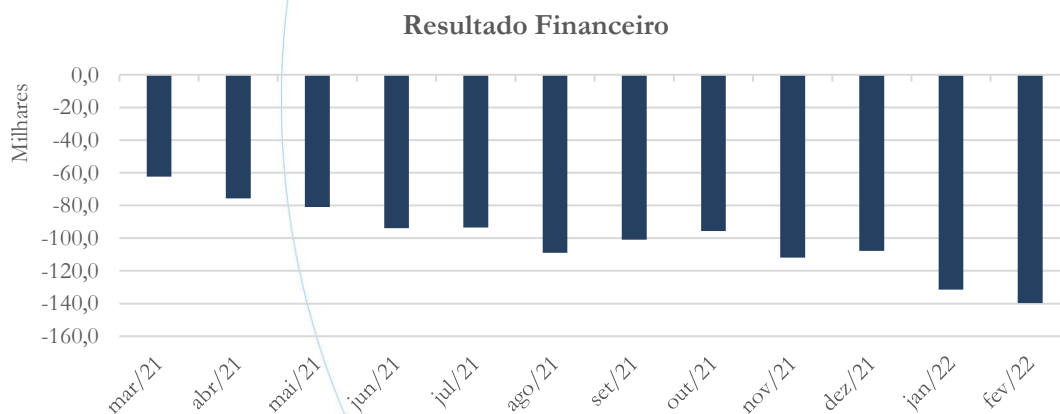
Gráfico 12



O resultado operacional apresentou aumento de 10,18% no mês de janeiro/2022, enquanto em fevereiro/2022 houve queda de 71,50% - conforme o gráfico acima.

4.2.5. Resultado Financeiro

Gráfico 13

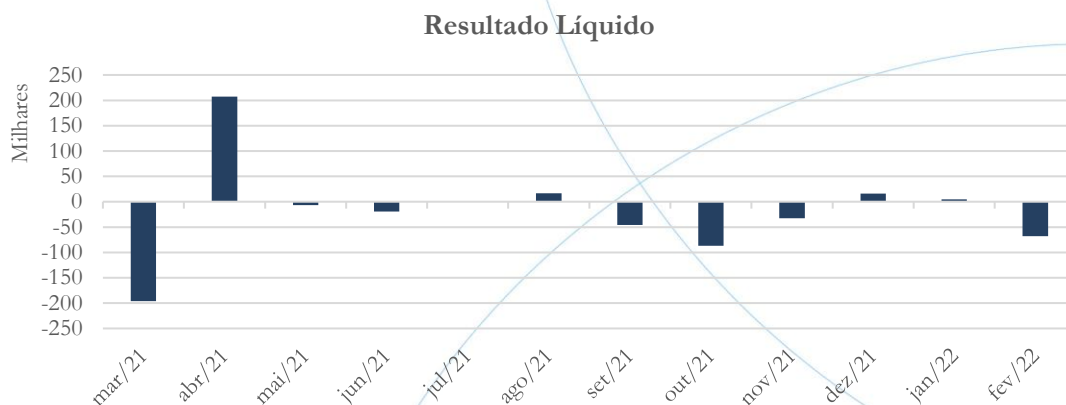


As despesas financeiras apresentaram aumento de 22,10% no mês de janeiro/2022 e de 6,21% em fevereiro/2022.



4.2.6. Resultado Líquido

Gráfico 14



Refletindo o acima exposto, o resultado líquido foi positivo em janeiro/2022, não se sustentando no mês de fevereiro/2022. No primeiro bimestre de 2022, a recuperanda apresentou prejuízo líquido no valor de R\$ 63,4 mil.

4.3. Índices e Indicadores

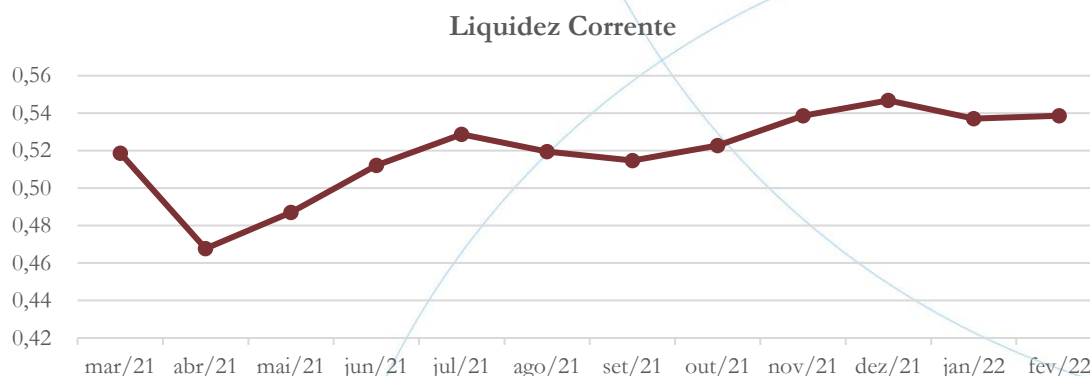
Os índices e indicadores são resultados obtidos através da análise contábil da empresa, os quais fornecem informações relevantes a respeito das operações realizadas possibilitando uma melhor avaliação, via fórmulas matemáticas, na averiguação das demonstrações financeiras.

4.3.1. Liquidez Corrente



A liquidez corrente¹⁴ – obtida através da razão entre o ativo circulante e o passivo circulante – tem como objetivo demonstrar se a empresa está cumprindo com as obrigações imediatas, ou seja, àquelas de curto prazo.

Gráfico 15



No mês de fevereiro/2022, a recuperanda possuía R\$ 0,54 para cada R\$ 1,00 de dívida adquirida a curto prazo.

4.3.2. Liquidez Geral

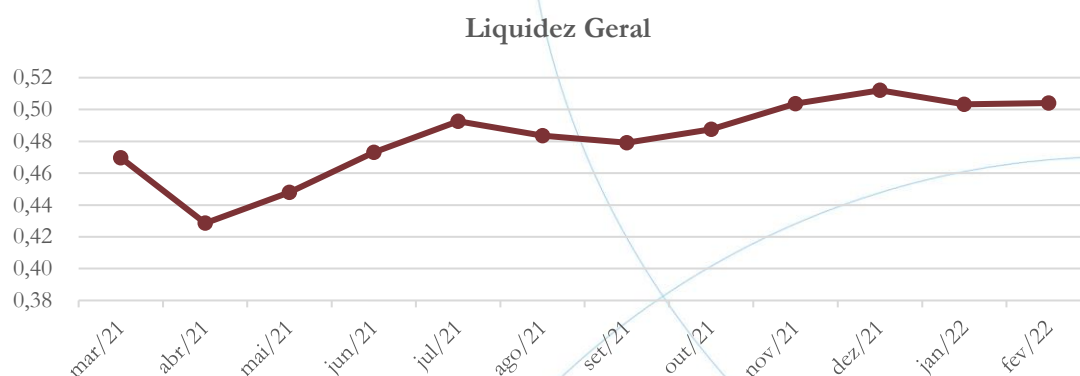
Objetiva comparar a capacidade da empresa a curto e a longo prazo¹⁵. Neste sentido, quando o resultado deste for menor que 1, em tese, a empresa estaria com problemas financeiros e, conseqüentemente, apresentaria dificuldades em cumprir suas obrigações.

¹⁴ Quanto maior for o índice encontrado, melhor é a situação de liquidez da empresa.

¹⁵ Calcula-se a liquidez geral através da soma do ativo circulante e realizável a longo prazo dividido pela soma do passivo circulante e não circulante.



Gráfico 16

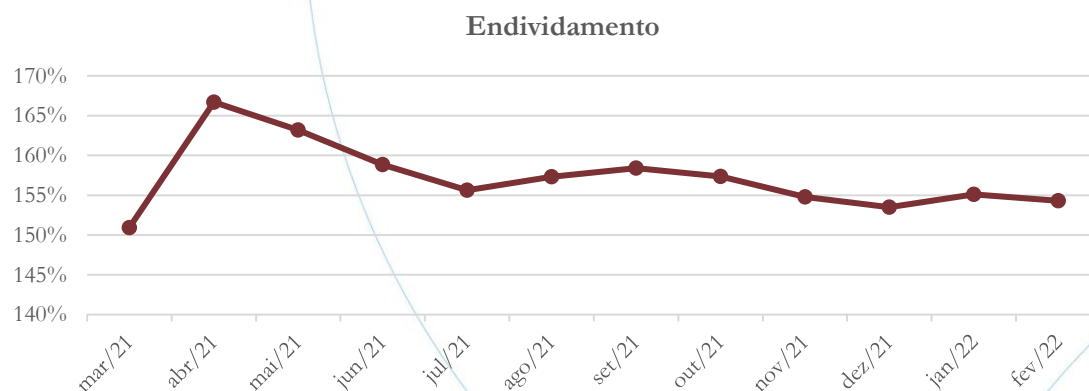


Considerando o curto e o longo prazo, a empresa apresentou R\$ 0,50 para cada R\$ 1,00 de dívida adquirida no mês de fevereiro/2022.

4.3.3. Endividamento

O objetivo deste índice é verificar o percentual de capital de terceiros que a empresa utiliza naquele período em análise. Neste sentido, quanto mais elevado for o índice, maior o grau de endividamento no andamento de suas atividades.

Gráfico 17



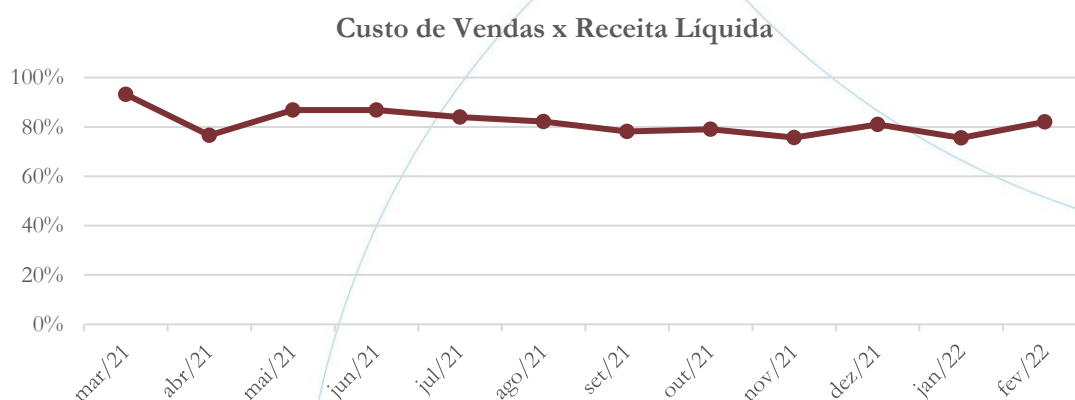


O endividamento geral foi de 154% em fevereiro/2022, indicando alta participação do capital de terceiros na operação.

4.3.4. Participação do Custo de Vendas

Mostra a participação do custo de vendas na receita líquida auferida em cada período.

Gráfico 18



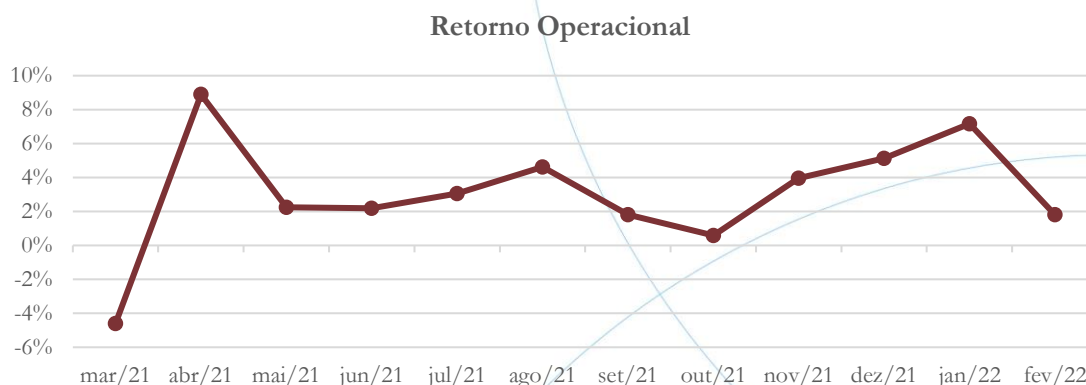
O custo de vendas representou 82,03% da receita líquida referente ao mês de fevereiro/2022.

4.3.5. Resultado da operação

O EBITDA (*Earnings before interests, taxes, depreciation and amortizations*) – resultado antes dos juros, impostos, depreciação e amortizações – que mede o resultado da operação. Neste sentido, este nos mostra quanto dinheiro é gerado pelos ativos operacionais.



Gráfico 19

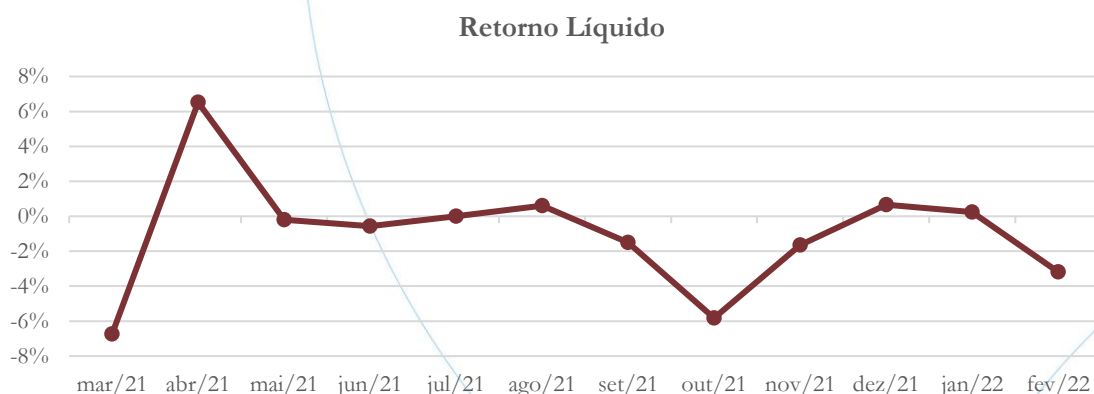


O retorno operacional apresentou taxa positiva de 1,82% no mês de fevereiro/2022.

4.3.6. Retorno Líquido

O resultado líquido desconsidera todos os fatores que influenciam o resultado de uma operação, ou seja, depreciação, amortizações, juros pagos e recebidos, receitas e despesas não operacionais, impostos sobre lucro, entre outros – isto é, apresenta o lucro que o ativo realmente oferece à empresa.

Gráfico 20



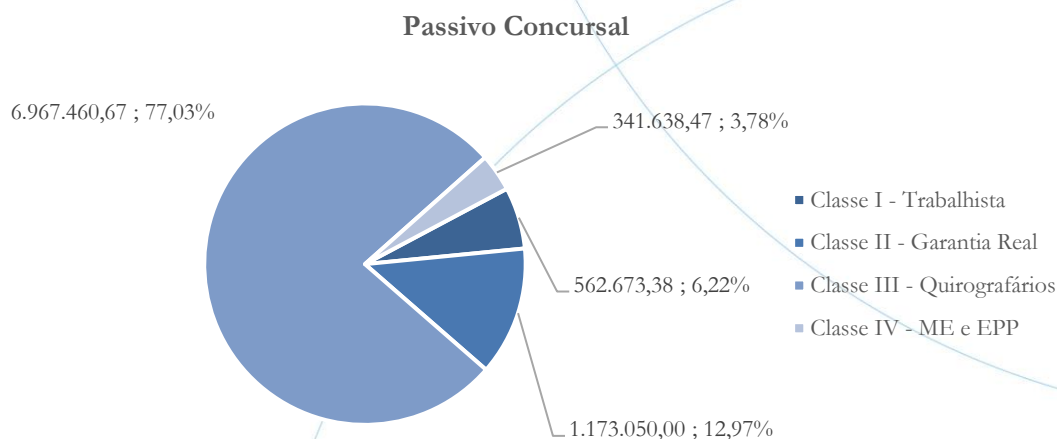
No mês de fevereiro/2022, o retorno líquido foi negativo.



5. Passivo Concursal

A recuperanda apresenta o seguinte passivo concursal¹⁶:

Gráfico 21



O total do passivo sujeito a recuperação judicial perfaz o valor de R\$ 9.044.822,52 apresentando 148 credores, divididos conforme a tabela abaixo:

Classe de Credores	Quantidade de Credores	Valor do Crédito	Participação
Classe I - Trabalhista	64	562.673,38	6,22%
Classe II - Garantia Real	1	1.173.050,00	12,97%
Classe III - Quirografários	58	6.967.460,67	77,03%
Classe IV - ME e EPP	25	341.638,47	3,78%
Total	148	9.044.822,52	100,00%

A Classe I possui 64 credores representando 6,22% do crédito total, enquanto na Classe II há 1 credores representando 12,97% do valor. Na Classe III há 58 credores,

¹⁶ Atualizado em maio/2022.



os quais representam 77,03% do passivo concursal, enquanto na Classe IV há 25 credores, com 3,78% do total.

Vale ainda observar que a recuperanda possui passivo extraconcursal cujo saldo é de R\$ 2,26 milhões. Verifica-se ainda que deste há 1 credor classificado como instituições financeiras, o qual representa 98,72% do valor total, enquanto como quirografário há um credor representando 1,28% do total.

6. Análise e considerações finais

Embora a recuperanda tenha apresentado melhora no faturamento no último mês em análise, devido ao aumento no custo de vendas e despesas operacionais e financeiras, no primeiro bimestre de 2022 a recuperanda contabilizou prejuízo líquido, resultado esse que pode ser revertido devido a sazonalidade apresentada no setor.

No mais, continuaremos acompanhando!

7. Acompanhamento processual

Recuperação Judicial

Processo n. 1002111-17.2020.8.26.0073

1ª Vara Cível do Foro de Avaré



01/06/2020	• Petição inicial
03/06/2020	• Deferimento Pedido de Homologação da RJ
03/07/2020	• Relação de credores carreada aos autos
04/08/2020	• Plano de Recuperação Judicial protocolado
20/08/2020	• Publicação do Edital artigo 52 e 53 sobre o PRJ
20/08/2020	• Edital do art. 53
19/01/2021	• Publicação do art. 7, §2



Para verificação do andamento processual acesse o site: www.r4cempresarial.com.br

8. Anexos

0001


Descrição	Saldo Atual
ATIVO	16.086.890,64d
ATIVO CIRCULANTE	12.458.063,85d
DISPONÍVEL	27.589,47d
BANCOS CONTA MOVIMENTO	27.575,89d
APLICAÇÕES FINANCEIRAS LIQUIDEZ IMEDIATA	13,58d
CLIENTES	3.810,385,70d
DUPPLICATAS A RECEBER	4.315,841,41d
CRÉDITOS VENCIDOS E NÃO LIQUIDADOS	505,455,71c
OUTROS CRÉDITOS	7.979,928,79d
TÍTULOS A RECEBER	74.889,89d
ADIANTAMENTOS A FORNECEDORES	18.014,87d
ADIANTAMENTOS A EMPREGADOS	754,69d
ADIANTAMENTOS A SÓCIOS	1.254,981,99d
TRIBUTOS A RECUPERAR/COMPENSAR	6.631,287,35d
APLICAÇÕES FINANCEIRAS	11.147,24d
APLICAÇÕES FINANCEIRAS REND. PREFIXADOS	11,147,24d
ESTOQUE	629,012,65d
MERCADORIAS, PRODUTOS E INSUMOS	629,012,65d
ATIVO NÃO-CIRCULANTE	3.628,826,79d
OUTROS CRÉDITOS	99,251,04d
DEPÓSITOS JUDICIAIS	99,251,04d
INVESTIMENTOS	138,576,27d
OUTROS INVESTIMENTOS PERMANENTES	138,576,27d
IMOBILIZADO	3.390,999,48d
IMOVEIS	2.649,366,33d
MÓVEIS E UTENSÍLIOS	19,635,71d
MAQUINAS, EQUIPAMENTOS E FERRAMENTAS	2.796,721,09d
VEÍCULOS	616,490,00d
OUTRAS IMOBILIZAÇOES	41,424,68d
(-) DEPRECAÇÕES E AMORTIZACÕES ACUMULADAS	2.732,638,33c


Descrição	Saldo Atual
PASSIVO	16.086.890,64c
PASSIVO CIRCULANTE	23.191.644,31c
EMPRÉSTIMOS E FINANCIAMENTOS	7.585,972,10c
EMPRESTIMOS	6.328,361,48c
FINANCIAMENTOS	1.257,610,62c
FORNECEDORES	4.991,585,52c
OBRIGAÇÕES TRIBUTÁRIAS	5.015,674,90c
IMPOSTOS E CONTRIBUIÇÕES A RECOLHER	5.015,674,90c
OBRIGAÇÕES TRABALHISTAS E PREVIDENCIÁRIAS	3.212,379,77c
OBRIGAÇÕES COM O PESSOAL	34,524,28c
ENCARGOS TRABALHISTAS	2.914,062,94c
PROVISÕES	263,792,55c
OUTRAS OBRIGAÇÕES	2.386,032,02c
ANTECIPAÇÕES	2.157,121,80c
CONTAS A PAGAR	228,910,22c
PASSIVO NÃO-CIRCULANTE	1,762,466,40c
PASSIVO EXIGÍVEL A LONGO PRAZO	1,762,466,40c
OBRIGAÇÕES PREVIDENCIARIAS E TRIBUTÁRIAS	8.867,220,07d
PATRIMÔNIO LÍQUIDO	2.000,000,00c
CAPITAL SOCIAL	2.000,000,00c
CAPITAL SUBSCRITO	873,292,91c
RESERVAS	873,292,91c
RESERVAS DE CAPITAL	11,740,512,98d
LUCROS OU PREJUÍZOS ACUMULADOS	11,740,512,98d
LUCROS OU PREJUÍZOS ACUMULADOS	11,740,512,98d

ALBERTO ZANATA GODINHO LOPES
Reg. no CRC - SP sob o No. 1SP304755/O-7
CPF: 355.744.408-22

DEMONSTRAÇÃO DO RESULTADO DO EXERCÍCIO EM 31/01/2022

Descrição	Saldo Atual
RECEITA BRUTA	2.313.921,53
DEDUÇÕES DA RECEITA BRUTA	(411.635,47)
CUSTOS	(1.437.247,29)
RECEITA LÍQUIDA	465.038,77
LUCRO BRUTO	465.038,77
DESPESAS OPERACIONAIS	(464.702,89)
DESPESAS COM VENDAS	(128.427,65)
DESPESAS ADMINISTRATIVAS	(336.275,24)
RECEITAS FINANCEIRAS	1,42
OUTRAS RECEITAS OPERACIONAIS	4.355,84
RESULTADO OPERACIONAL	4.693,14
RESULTADO ANTES DO IR E CSL	4.693,14
LUCRO LÍQUIDO DO EXERCÍCIO	4.693,14


 HERBERT ROLIM PINHEIRO
 SOCIO ADMINISTRADOR
 CPF: 556.779.328-68


 ALBERTO ZANATA GODINHO LOPES
 Reg. no CRC - SP sob o No. 1SP304755/O-7
 CPF: 355.744.408-22

Empresa: **CARTAPLAST DO BRASIL EIRELI**
C.N.P.J.: 67.467.845/0001-62
Balanco encerrado 28/02/2022

Folha: 0001

BALANÇO PATRIMONIAL

Descrição	Saldo Atual	Saldo Atual
ATIVO	15.772.593,26d	15.772.593,26c
ATIVO CIRCULANTE	12.166.236,49d	22.585.345,20c
DISPONÍVEL	49.524,78d	8.220.162,88c
BANCOS CONTA MOVIMENTO	49.511,20d	6.962.552,26c
APLICAÇÕES FINANCEIRAS LIQUIDEZ IMEDIATA	13,58d	1.257.610,62c
CLIENTES	4.555.441,40d	5.828.842,54c
DUPLICATAS A RECEBER	5.060.897,11d	5.828.842,54c
CRÉDITOS VENCIDOS E NÃO LIQUIDADOS	505.455,71c	3.761.892,91c
OUTROS CRÉDITOS	6.890.255,04d	3.761.892,91c
TÍTULOS A RECEBER	126.070,47d	2.613.691,24c
ADIANTAMENTOS A FORNECEDORES	18.014,87d	34.004,00c
ADIANTAMENTOS A EMPREGADOS	1.822,08d	2.321.448,17c
ADIANTAMENTOS A SÓCIOS	1.357.652,99d	258.239,07c
TRIBUTOS A RECUPERAR/COMPENSAR	5.386.694,63d	2.160.755,63c
APLICAÇÕES FINANCEIRAS REND. PREFIXADOS	11.147,24d	1.958.224,00c
ESTOQUE	11.147,24d	202.531,63c
MERCADORIAS, PRODUTOS E INSUMOS	659.868,03d	1.750.663,81c
ATIVO NÃO-CIRCULANTE	659.868,03d	1.750.663,81c
OUTROS CRÉDITOS	3.606.356,77d	8.563.415,75d
DEPÓSITOS JUDICIAIS	99.251,04d	2.000.000,00c
INVESTIMENTOS	99.251,04d	2.000.000,00c
OUTROS INVESTIMENTOS PERMANENTES	139.274,31d	1.245.248,36c
IMOBILIZADO	139.274,31d	1.245.248,36c
IMÓVEIS	3.367.831,42d	11.808.664,11d
MÓVEIS E UTENSÍLIOS	2.649.366,33d	
MÁQUINAS, EQUIPAMENTOS E FERRAMENTAS	19.635,71d	
VEÍCULOS	2.796.721,09d	
OUTRAS IMOBILIZACOES	616.490,00d	
	41.424,68d	
(-) DEPRECIACOES E AMORTIZACOES ACUMULADAS	2.755.806,39c	

x H

HERBERT ROLIM PINHEIRO
SOCIO ADMINISTRADOR
CPF: 556.779.328-68

ALBERTO ZANATA GODINHO LOPES
Reg. no CRC - SP sob o No. 1SP304755/O-7
CPF: 355.744.408-22

Empresa: CARTAPLAST DO BRASIL EIRELI
C.N.P.J.: 67.467.845/0001-62
Período: 01/02/2022 - 28/02/2022

Fls. 653
Folha: 00018006
Emissão: 28/04/2022
Hora: 10:14:41

DEMONSTRAÇÃO DO RESULTADO DO EXERCÍCIO EM 28/02/2022

Descrição	Saldo Atual
RECEITA BRUTA	2.605.573,74
DEDUÇÕES DA RECEITA BRUTA	(469.393,21)
CUSTOS	(1.752.251,85)
RECEITA LÍQUIDA	383.928,68
LUCRO BRUTO	383.928,68
DESPESAS OPERACIONAIS	(495.398,33)
DESPESAS COM VENDAS	(131.313,74)
DESPESAS ADMINISTRATIVAS	(364.084,59)
RECEITAS FINANCEIRAS	3.066,11
OUTRAS RECEITAS OPERACIONAIS	7.568,61
RESULTADO OPERACIONAL	(100.834,93)
RECEITAS NÃO OPERACIONAIS	32.683,80
RESULTADO ANTES DO IR E CSL	(68.151,13)
PREJUÍZO DO EXERCÍCIO	(68.151,13)

x H
HERBERT ROLIM PINHEIRO
SOCIO ADMINISTRADOR
CPF: 556.779.328-68

ALBERTO ZANATA GODINHO LOPES
Reg. no CRC - SP sob o No. 1SP304755/O-7
CPF: 355.744.408-22



ADMINISTRAÇÃO
JUDICIAL

Relatório Fotográfico

Cartaplast do Brasil Ltda.

Junho/2022



Introito: R4C – Administração Judicial Ltda., regularmente nomeada Administradora Judicial nos autos da Recuperação Judicial de **CARTAPLAST DO BRASIL LTDA.,** feito em tramite na 1ª Vara Cível de Avaré, processo nº 1002111-17.2020.8.26.0073, vem informar que procedeu a **vistoria não agendada** à sede da Recuperanda em 07 de junho de 2022.

Breve Relatório: Informa esta Administradora Judicial que pôde averiguar que a situação factual da empresa se mostrou estável, apresentando planta empresarial muito bem-organizada, compatível com o tamanho da operação apresentada.

Este signatário pode vislumbrar na visita à sede da Recuperanda o funcionamento normal das áreas Administrativa, Recursos Humanos, Financeiro, Recepção, Operacional e Expedição.

Ademais, segue fotográfico retratando parte dos trabalhos de vistoria:



ADMINISTRAÇÃO
JUDICIAL



Foto 001: Fachada da empresa



Foto 002: Entrada de pedestres



ADMINISTRAÇÃO
JUDICIAL



Foto 003: Portaria e recepção




Foto 004: Recursos humanos



ADMINISTRAÇÃO
JUDICIAL




Foto 005: Faturamento, Financeiro e Administrativo



Foto 006: Diretoria



ADMINISTRAÇÃO
JUDICIAL




Foto 007: Cartão de ponto



Foto 008: Colaboradores trabalhando no setor operacional



Foto 009: Visão ampla do setor operacional



Foto 010: Maquinário em perfeito estado de conservação




Foto 011: Balança



Foto 012: Estoque de insumos



Foto 013: Produtos prontos e acabados



Foto 014: Empilhadeira funcionando normalmente



Foto 015: Doca de Expedição e Recebimento de Mercadorias



Foto 016: Caminhão da recuperanda



Conclusão: A Recuperanda encontra-se em pleno funcionamento, com matéria-prima disponível e fabricando novos produtos. Ambiente administrativo e fabril limpo e organizado.