

**EXCELENTÍSSIMO SENHOR DOUTOR JUIZ DE DIREITO DA VARA
ÚNICA DA COMARCA DE NEVES PAULISTA - ESTADO DE SÃO PAULO**

Processo nº 0000216-81.2020.8.26.0382

R4C ADMINISTRAÇÃO JUDICIAL LTDA., neste ato representada por seu sócio-diretor *Maurício Dellova de Campos*, vem, respeitosamente, à presença de Vossa Excelência, nos autos do incidente de relatórios mensais em epígrafe, atrelado ao pedido de Recuperação Judicial da empresa **BIOFASA AGRÍCOLA - EIRELI – EM RECUPERAÇÃO JUDICIAL**, vem, respeitosamente, à presença de Vossa Excelência, requerer a juntada aos autos, em conformidade com o artigo 22, inciso II, alínea “c” da Lei nº 11.101/05, do **Relatório Mensal de Atividades** (RMA), bem como demais documentos contábeis atinentes ao mesmo período.

Campinas, 10 de abril de 2024.

R4C ADMINISTRAÇÃO JUDICIAL LTDA

Maurício Dellova de Campos
OAB/SP nº 183.917

Arthur F. Cesarini
OAB/SP nº 345.711



ADMINISTRAÇÃO
JUDICIAL

Relatório Mensal de Atividades

Biofasa Agrícola Eireli

Janeiro/2024



Sumário

1. INTRODUÇÃO	5
2. DO CENÁRIO ECONÔMICO E DA SITUAÇÃO DA EMPRESA.....	6
2.1. ASPECTOS CONJUNTURAIS E CONTEXTO SETORIAL.....	6
3. VISÃO GERAL DA RECUPERANDA	9
3.1. DO SEGMENTO DE ATUAÇÃO	9
3.2. DA RELAÇÃO DE ESTABELECIMENTOS E FILIAIS.....	10
3.3. DA COMPOSIÇÃO SOCIETÁRIA.....	11
3.4. DA ESTRUTURA ORGANIZACIONAL	11
4. INFORMAÇÕES ECONÔMICAS E CONTÁBEIS	12
4.1. BALANÇO PATRIMONIAL	12
4.1.1. Disponível	13
4.1.2. Contas a Receber.....	13
4.1.3. Estoques	14
4.1.4. Investimentos	14
4.1.5. Imobilizado	15
4.1.6. Fornecedores	15
4.1.7. Empréstimos e Financiamentos.....	16
4.1.8. Obrigações Sociais e Trabalhistas	17
4.1.9. Passivo Tributário.....	18
4.2. DEMONSTRAÇÃO DO RESULTADO DO EXERCÍCIO	19
4.2.1. Faturamento e Deduções de Vendas	19
4.2.2. Receita Líquida e Custo de Vendas	20
4.2.3. Margem de Contribuição e Despesas Operacionais	20
4.2.4. Resultado Operacional	21
4.2.5. Resultado Financeiro	22
4.2.6. Resultado Líquido.....	22
4.3. ÍNDICES E INDICADORES	23
4.3.1. Liquidez Corrente	23
4.3.2. Liquidez Geral.....	24
4.3.3. Endividamento.....	24
4.3.4. Participação do Custo de Vendas.....	25



4.3.5.	Resultado da operação.....	26
4.3.6.	Retorno Líquido.....	26
5.	PASSIVO CONCURSAL.....	27
6.	ANÁLISE E CONSIDERAÇÕES FINAIS	28
7.	ACOMPANHAMENTO PROCESSUAL.....	29
8.	ANEXOS	29



Glossário

Biofasa	Biofasa – Agrícola Eireli
DRE	Demonstrativo de Resultado do Exercício
BP	Balanço Patrimonial
DFC	Demonstração de Fluxo de Caixa
Receita Bruta ou Faturamento	Todas as receitas operacionais auferidas pela empresa em um determinado período, incluindo impostos, comissões, etc.
Receita Líquida	Se trata do faturamento ou receita bruta depois de deduzidos os impostos, devoluções e comissões, sendo esta última de acordo com a política da empresa.
Custo de Vendas	São os gastos diretamente ligados a produção, como matéria-prima, materiais auxiliares e mão-de-obra direta.
Margem de Contribuição	Por margem de contribuição entende-se o valor que a operação da empresa gera após deduzir os impostos e os custos de vendas. Esse valor deve ser suficiente para cobrir as despesas da empresa e gerar retorno aos sócios.
EBITDA	O EBITDA (<i>Earnings before interests, taxes, depreciation and amortizations</i>) – resultado antes dos juros, impostos, depreciação e amortizações – representa a geração operacional de caixa da empresa, isto é, o quanto a empresa consegue gerar de recursos apenas em suas atividades operacionais e, por isso, também é chamado de resultado operacional.
Resultado Financeiro	É a diferença entre as despesas financeiras da empresa, que podem ser provenientes de juros pagos sobre empréstimos, descontos de duplicatas, variação cambial, entre outras operações; e ganhos obtidos no mercado financeiro. Não é um resultado ligado diretamente a operação executada pela empresa.
Resultado Não Operacional	É a diferença entre ganhos e despesas referentes a fatos não ligados a operação da empresa, como aluguéis, venda de um imóvel ou ativo imobilizado.
Resultado Líquido	Se trata de resultado final da empresa, depois de contabilizado todos os fatores ocorridos no exercício.

Biofasa – Agrícola Eireli

1. Introdução

O presente relatório foi elaborado com o objetivo primordial de demonstrar – nos termos da Lei nº 11.101/2005 – Lei de Recuperação de Empresas e Falência – as bases financeiras, operacionais e estratégicas em direção à desejada superação da sua crise, de forma a resguardar e maximizar sua função social, seja como entidade geradora de bens e recursos, seja como provedora de empregos e tributos resguardando também os interesses da comunidade de credores.

Neste sentido, a presente análise sumária sintetiza, observa e relata a capacidade financeira da empresa a partir de informações disponibilizadas exclusivamente pela recuperanda, não sendo neste momento factíveis de verificação por esta Perita. Confiamos, portanto, na qualidade, completude, rigorosidade e precisão de tais informações¹.

Cabe ressaltar ainda que o relatório leva em consideração outras variáveis de cunho não apenas micro, mas também macroeconômico.

Com base nos dados que aqui serão apresentados, verificaremos ou não a capacidade da empresa, no presente momento e contexto, de honrar suas responsabilidades,

¹ Tendo em vista a presunção de boa-fé e correção por parte da recuperanda, especialmente por tratar-se de ato que é processado em juízo, submetido, portanto, ao ministério do Poder Judiciário, eis que os relatórios mensais são elaborados por esta Administradora Judicial a partir de informações fornecidas pela Recuperanda, de modo que esta deve estar ciente de que tem exclusiva responsabilidade pela higidez, correção técnica e veracidade da documentação disponibilizada. Assim, esta auxiliar do juízo não hesitará em adotar as medidas cabíveis caso constatare qualquer indício de fraude na concepção da documentação que serve de base à elaboração dos relatórios mensais.



tendo em vista o processo de Recuperação Judicial, em especial em face de seus credores.

O atual relatório retrata exclusivamente as informações disponibilizadas, pelas recuperandas, entre os meses de fevereiro/2023 a janeiro/2024.

2. Do cenário econômico e da situação da empresa

O objetivo desse tópico é abordar as principais informações sobre a economia, suas projeções, bem como a situação setorial específica da recuperanda visando assim uma melhor compreensão.

Na sequência apresentaremos um resumo da situação da recuperanda².

2.1. Aspectos conjunturais e contexto setorial

A atividade empresarial³ é organizada para a produção, circulação de bens ou de serviços e, como atividade econômica está sujeita a diversos riscos – internos e externos – que podem levar uma empresa a situação de crise econômico-financeira.

Neste sentido, além da análise econômico-financeira baseada nas demonstrações contábeis disponibilizadas pelas recuperandas, importa trazer à evidência uma breve análise da conjuntura econômica, bem como, da atual situação do setor desenvolvido.

² Detalhado pela própria recuperanda.

³ Negrão, Ricardo. Direito empresarial: estudo unificado. 5 ed. rev. – São Paulo, 2014.



Segundo o relatório Focus do Banco Central divulgado na data de 09/04/2024 estima-se que o PIB brasileiro crescerá 1,90% neste ano, sendo que para o próximo ano a expectativa é de 2,0%.

A previsão para o câmbio⁴ foi mantida em R\$ 4,95/US\$ para o fim deste ano. Para o ano de 2025, os investidores estimam que o câmbio fique em R\$ 5,00/US\$ – informação também relevante, haja vista que várias empresas estão sujeitas à sua variação, afetando assim o seu resultado.

Outra informação importante para àquelas que exportam seus produtos ao resto do mundo, diz respeito a Balança Comercial. A expectativa de superávit para 2024 passou de US\$ 82,00 bilhões há uma semana para US\$ 80,50 bilhões essa semana. Em relação ao ano de 2025, a expectativa – também de superávit – manteve-se em US\$ 74,55 bilhões.

Em relação a taxa básica de juros (Selic), o mercado financeiro estima que essa deve encerrar 2024 em 9%. Para o ano de 2025, o mercado espera que a taxa de juros fique em 8,50%, mesma projeção da semana anterior.

De acordo com as projeções do mercado, o Índice Nacional de Preços ao Consumidor Amplo (IPCA)⁵ passou de 3,75% na semana passada para 3,76% nessa semana, enquanto para 2025, a projeção também foi alterada, passando de 3,51% para 3,53%.

⁴ Objetivando maior precisão nas projeções realizadas, o BC anunciou em janeiro/2021 que a projeção anual da moeda norte-americana passou a ser calculada a partir da média para a taxa no mês de dezembro e não mais no valor projetado para o último dia útil de cada ano.

⁵ A meta de inflação é de 3%, oscilando em um intervalo entre 1,5% e 4,5%.



Setorialmente, verifica-se diferentes impactos – dado a especificidade de cada um dos setores.

De acordo com a União das Indústrias de Cana-de-Açúcar (Única), na segunda quinzena de janeiro/2024, a moagem de cana-de-açúcar na região Centro-Sul totalizou 714,01 mil de toneladas⁶, sendo 21 unidades⁷ em operação.

Enquanto a produção de açúcar totalizou 28,05 mil toneladas⁸, a produção de etanol foi de 313,39 milhões de litros⁹.

No acumulado da safra 2023/24, a moagem atingiu 646,05 milhões de toneladas¹⁰ – portanto, 18,95% superior ao mesmo período no ciclo 2022/23 cuja moagem foi de 543,14 milhões de toneladas.

Desde 1º de abril, a fabricação de adoçante totaliza 42,13 milhões de toneladas, enquanto a fabricação do biocombustível totalizou 32,11 bilhões de litros, sendo 19,23 bilhões de etanol hidratado e 12,88 bilhões de litros de etanol anidro.

Considerando o acumulado da safra 2023/24, a comercialização de etanol soma 26,95 bilhões de litros, sendo 16,27 bilhões de litros de etanol hidratado e 10,68 bilhões de etanol anidro.

⁶ Vale observar que no mesmo período no ano anterior foram processadas 307,30 mil de toneladas de cana-de-açúcar.

⁷ Destas, 6 unidades com processamento de cana-de-açúcar, sete empresas que fabricam etanol a partir do milho e oito usinas flex.

⁸ Representando assim um aumento de 968,48% quando comparada a safra 2022/23.

⁹ Do volume produzido, o etanol hidratado alcançou 218,96 milhões de litros, enquanto a de etanol anidro totalizou 94,43 milhões de litros.

¹⁰ Atingindo 139,54 kg de ATR por tonelada nesta safra.



3. Visão geral da Recuperanda

Neste ponto, será apresentada a composição societária da empresa, assim como, eventuais alterações no que diz respeito às participações societárias. Não menos importante, também relacionaremos os estabelecimentos e filiais (quando houver), com breve descritivo da atividade desenvolvida em cada um, quando segmentada ou diferenciada.

3.1. Do segmento de atuação

A Biofasa, constituída como Eireli, está situada na cidade de Neves Paulista, Estado de São Paulo.

Informações	Biofasa
Tipo de Estabelecimento	Matriz
Nire	35601890191
Razão Social	Biofasa - Agrícola Eireli
Nome Fantasia	N/A
Data de Abertura	07/05/2007
CNPJ	08.953.212/0001-03
Inscrição Estadual	473.007.904.114
Endereço	Rodovia Neves Paulista Miraluz, Km 12, S/N
Complemento	Sítio Santo Antônio
Bairro	Zona Rural
Cidade	Neves Paulista
Estado	São Paulo
CEP	15120-000
Natureza Jurídica	230-5 - Empresa Individual de Responsabilidade Limitada (de Natureza Empresarial)
CNAE Principal	01.61-0-03 - Serviço de preparação de terreno, cultivo e colheita
CNAE Secundários	01.11-3-02 - Cultivo de milho 01.13-0-00 - Cultivo de cana-de-açúcar 01.16-4-01 - Cultivo de amendoim 01.39-3-06 - Cultivo de seringueira 77.31-4-00 - Aluguel de máquinas e equipamentos agrícolas sem operador 01.42-3-00 - Produção de mudas e outras formas de propagação vegetal, certificadas



	49.29-9-01 - Transporte rodoviário coletivo de passageiros, sob regime de fretamento, municipal
	01.61-0-99 - Atividades de apoio à agricultura não especificadas anteriormente
Capital Social (R\$)	110.000,00

3.2. Da relação de estabelecimentos e filiais

BIOFASA – Agrícola Eireli (matriz)

CNPJ: 08.953.212/0001-03 na Rodovia Neves Paulista a Miraluz, km 12 s/n (entrada a direita 4 km sentido monteirinho), Sítio Santo Antônio, CEP: 15.120-000, na cidade de Neves Paulista, estado de São Paulo, que explora a atividade de serviço de preparação de terreno, cultivo e colheita, atividades de apoio à agricultura (cultivo de cana-de-açúcar, de seringueira, de amendoim, de milho, produção de mudas, plantas de lavoura temporária e permanente, certificadas), aluguel de máquinas e equipamentos agrícolas sem operador, transporte rodoviário coletivo de passageiros, sob regime de fretamento, municipal, moagem e fabricação de produtos de origem vegetal (açúcar mascavo e aguardente).

BIOFASA – Agrícola Eireli (filial 1)

CNPJ: 08.953.212/0002-86 na Estrada Municipal que liga Monte Aprazível a Fazenda Cachoeira, s/n, Bairro Zona Rural, CEP 15150-000, na cidade de Monte Aprazível, estado de São Paulo, que explora a atividade social de serviço de preparação de terreno, cultivo e colheita, atividades de apoio à agricultura (cultivo de cana-de-açúcar, de seringueira, de amendoim, de milho, produção de mudas, plantas de lavoura temporária e permanente, certificadas), aluguel de máquinas e equipamentos agrícolas sem operador, transporte rodoviário coletivo de passageiros, sob regime de fretamento, municipal.



BIOFASA – Agrícola Eireli (filial 2)

CNPJ: 08.953.212/0003-67 no Sítio Nossa Senhora Aparecida, s/n, Bairro Ponte Nova, CEP 15190-000, na cidade de Nhandeara, estado de São Paulo, que explora a atividade social de serviço de preparação de terreno, cultivo e colheita, atividades de apoio à agricultura (cultivo de cana- de - açúcar, de seringueira, de amendoim, de milho, produção de mudas, plantas de lavoura temporária e permanente, certificadas), aluguel de máquinas e equipamentos agrícolas sem operador, transporte rodoviário coletivo de passageiros, sob regime de fretamento, municipal.

3.3. Da composição societária

A recuperanda possui a seguinte composição societária:

Nome do Sócio	Biofasa	
	Capital	Percentual
Marcos Francisco Julio CPF: 080.692.548-58	110.000	100%
Total	110.000	100%

3.4. Da estrutura organizacional

A recuperanda possui a seguinte estrutura organizacional:

Período	Departamento		
	Administrativo	Serviços Gerais Rural	Total
Fevereiro/23	0	2	2
Março/23	0	2	2
Abril/23	0	2	2
Maió/23	0	2	2
Junho/23	0	2	2
Julho/23	0	2	2
Agosto/23	0	2	2
Setembro/23	0	2	2
Outubro/23	0	2	2
Novembro/23	0	2	2



Dezembro/23	0	2	2
Janeiro/2024	0	2	2

O quadro de colaboradores ¹¹ manteve-se estável, conforme a tabela acima.

4. Informações Econômicas e Contábeis

De acordo com o IBRACON (NPC 27):

[...] as demonstrações contábeis são uma representação monetária estruturada da posição patrimonial e financeira em determinada data e das transações realizadas por uma entidade no período findo nessa data. O objetivo das demonstrações contábeis de uso geral é fornecer informações sobre a posição patrimonial e financeira, o resultado e o fluxo financeiro de uma entidade, que são úteis para uma ampla variedade de usuários na tomada de decisões. As demonstrações contábeis também mostram os resultados do gerenciamento, pela Administração, dos recursos que lhe são confiados.

4.1. Balanço Patrimonial

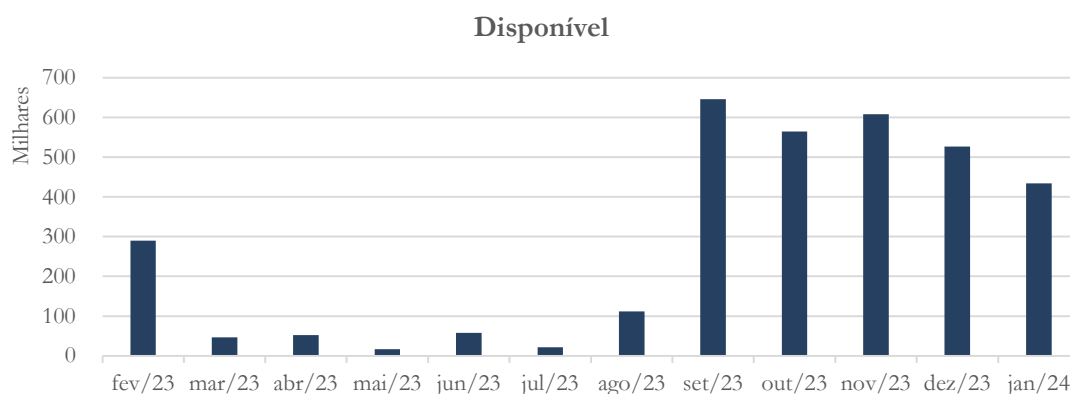
O Balanço Patrimonial, como demonstração contábil, tem por objetivo evidenciar de forma qualitativa e quantitativamente – em uma determinada data – a posição patrimonial e financeira da empresa.

¹¹ Todos sob o regime CLT.



4.1.1. Disponível¹²

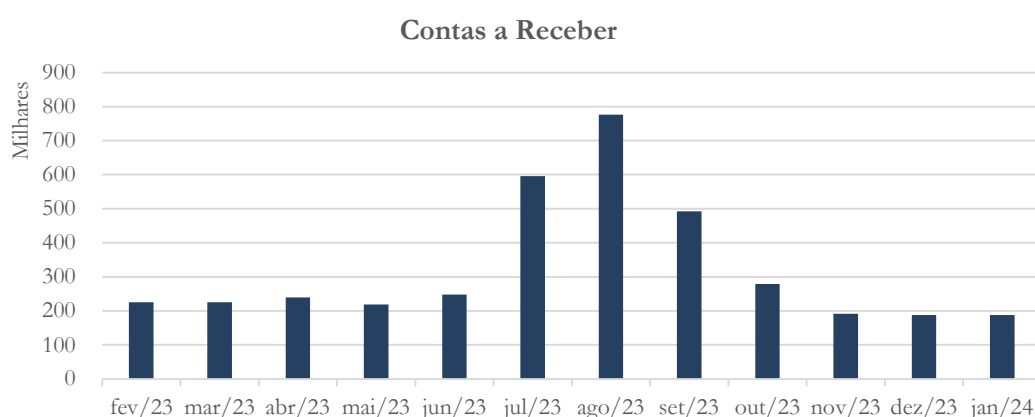
Gráfico 1



O saldo da conta disponível apresentou alta no mês de setembro/2023, cujo saldo foi de R\$ 645,8 mil, o qual passou para R\$ 607,8 mil em novembro/2023 finalizando o período em análise com saldo de R\$ 434,1 mil.

4.1.2. Contas a Receber

Gráfico 2



¹² A conta disponível das recuperandas é composta pelas linhas: caixa, bancos e aplicações.



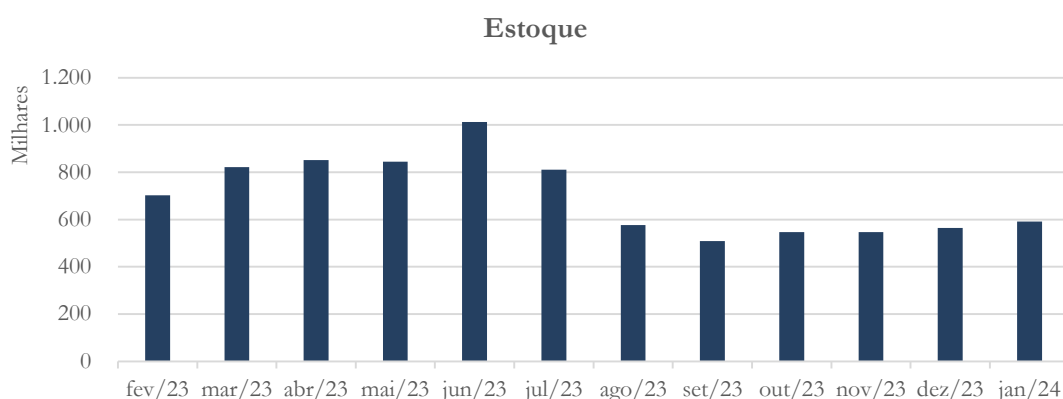
Após apresentar alta no mês de agosto/2023, o contas a receber passou a decrescer mês a mês, demonstrando saldo no valor de R\$ 187,3 mil no mês de dezembro/2023, mantendo-se estável em janeiro/2024.

A tabela abaixo apresenta os principais clientes:

Nome	ago/23	set/23	out/23	nov/23	dez/23	jan/23
Central Energética Moreno de Mte Aprazív	615.957	344.513	155.760	74.688	74.688	74.688
Coplasa Acucar e Alcool Ltda Matriz	129.646	117.865	92.993	82.333	82.333	82.333
Sao Manoel Comercio de Borrachas EIRELI	10.795	10.795	10.795	10.795	10.795	10.795
Municipio de Neves Paulista	0	0	0	0	0	0
NB Noroeste Borracha Ind. e Com. Ltda	19.461	19.461	19.461	19.461	19.461	19.461
Cooperlatex - Coop. de Prod de Borracha	0	0	0	4.117	0	0
Total	775.859	492.634	279.009	191.394	187.277	187.277

4.1.3. Estoques

Gráfico 3



O estoque apresentou saldo médio de R\$ 548,6 mil no período de agosto/2023 a dezembro/2023, enquanto em janeiro/2024 o saldo foi de R\$ 590,7 mil.

4.1.4. Investimentos



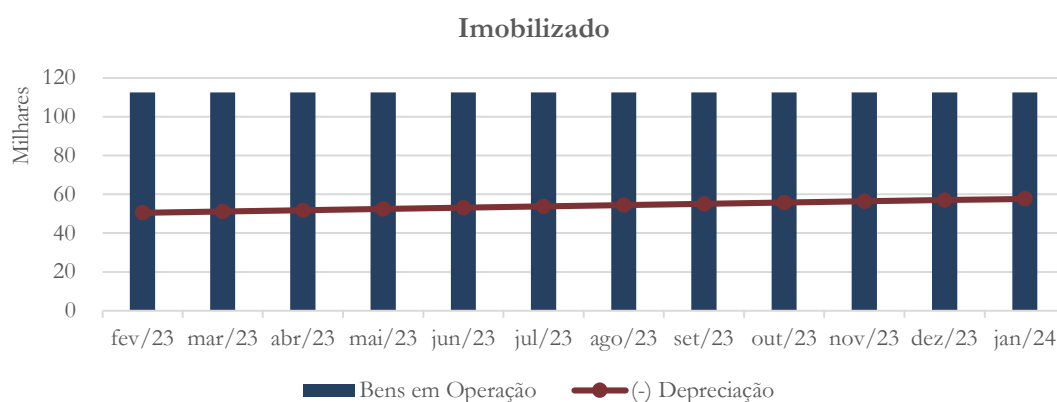
A Biofasa não demonstra a conta Investimentos em seu Balanço Patrimonial.

4.1.5. Imobilizado

A lei 11.101/05 – que regula a recuperação judicial, a extrajudicial e a falência do empresário e da sociedade empresária – em seu art. 66, aponta que:

Após a distribuição do pedido de recuperação judicial, o devedor não poderá alienar ou onerar bens ou direitos de seu ativo permanente, salvo evidente utilidade reconhecida pelo juiz, depois de ouvido o Comitê, com exceção daqueles previamente relacionados no plano de recuperação judicial.

Gráfico 4

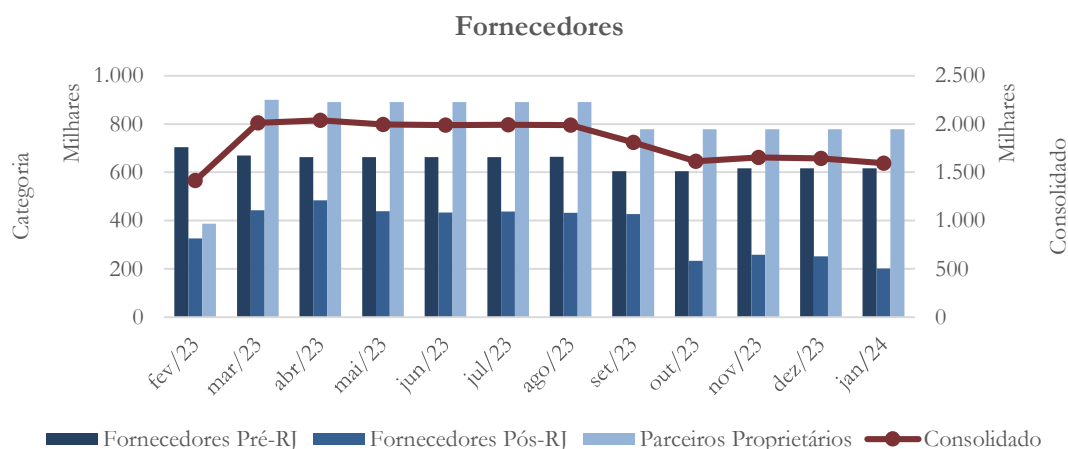


O imobilizado manteve-se estável ao longo do período em análise, enquanto a depreciação apresentou aumento médio de 1,16% no período de agosto/2023 a janeiro/2024.

4.1.6. Fornecedores



Gráfico 5



Considerando os fornecedores pré-RJ, pós RJ e parceiros proprietários verifica-se que no período outubro/2023 a dezembro/2023, o saldo médio foi de R\$ 1,64 milhão. Em janeiro/2024, o saldo apresentou diminuição de 3,02% demonstrando valor de R\$ 1,59 milhão.

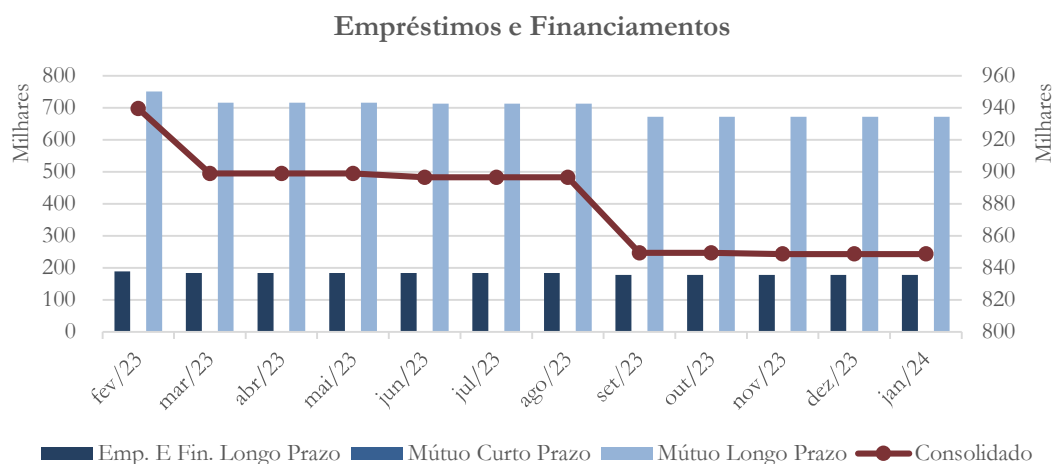
A tabela abaixo apresenta os principais fornecedores:

Fornecedores	Jan/2024
Coop.dos Plantadores de Cana do Oeste	170.091
Pedro Antonio Maset Junior & Cia Ltda	184.439
Agro DLM Novo Horizonte Ltda	69.771
Agro Rio Transporte e Comercio LTDA	42.131
Agrofito LTDA	26.508

4.1.7. Empréstimos e Financiamentos



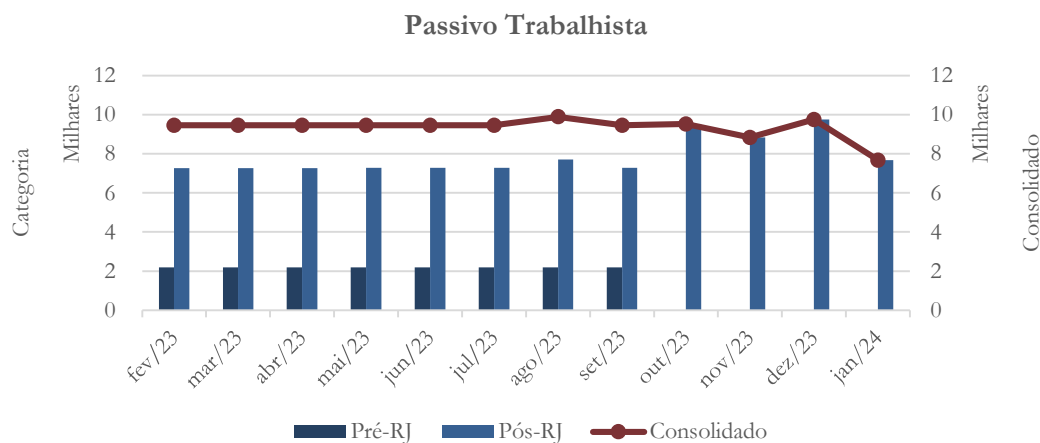
Gráfico 6



Os empréstimos e financiamentos consolidados apresentaram diminuição de 5,25% em setembro/2023 e de 0,08% em novembro/2023, mantendo-se estável nos meses de outubro/2023, dezembro/2023 e janeiro/2024.

4.1.8. Obrigações Sociais e Trabalhistas

Gráfico 7





Com base no apresentado no gráfico acima, a recuperanda agregou os saldos do passivo trabalhista pré RJ e pós RJ num único grupo de contas.

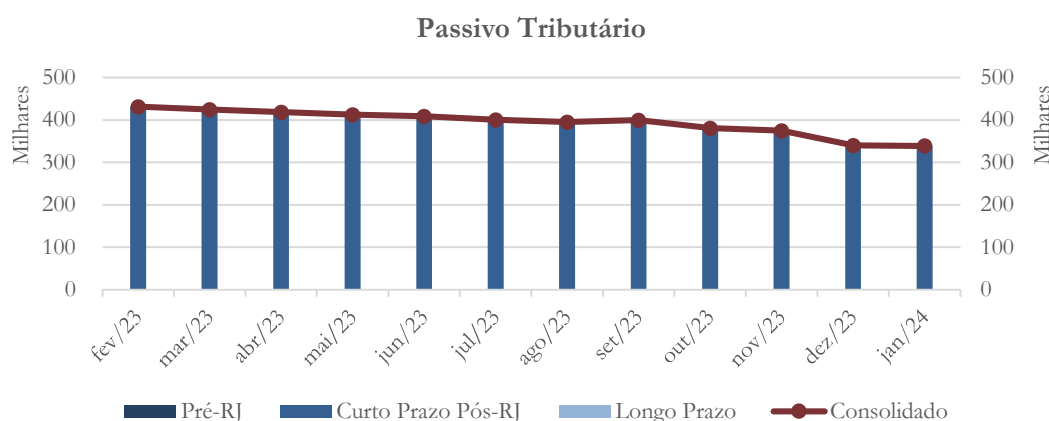
A tabela abaixo apresenta a composição do passivo trabalhista:

Descrição da Conta	ago/23	set/23	out/23	nov/23	dez/23	jan/24
INSS a recolher	2.187	2.187	0	0	0	0
FGTS a Recolher	449	372	449	478	478	387
INSS a Recolher	7.255	6.904	1.269	919	1.837	983
Parcelamento PGFN Previdenciário 8852624		0	7.807	7.437	7.437	6.308
Total	9.891	9.464	9.525	8.833	9.752	7.678

No mês de agosto/2023, o parcelamento de encargos junto à PGFN representou 82,16% do passivo trabalhista da recuperanda.

4.1.9. Passivo Tributário

Gráfico 8



O passivo tributário consolidado apresentou diminuição nos meses de outubro (4,86%), novembro (1,44%), dezembro (9,34%), enquanto em janeiro/2024 a diminuição foi de 0,30%.



A tabela abaixo apresenta a composição do passivo tributário por Fazenda:

Fazenda	ago/23	set/23	out/23	nov/23	dez/23	jan/24
Municipal	0	0	0	0	0	0
Estadual	0	0	0	0	0	0
Federal	390.508	396.315	378.166	370.166	318.339	317.687
Outros	0	0	0	0	0	0
Total:	390.508	396.315	378.166	370.166	318.339	317.687

Conforme a tabela acima, 100% do passivo tributário da recuperanda encontra-se na esfera federal.

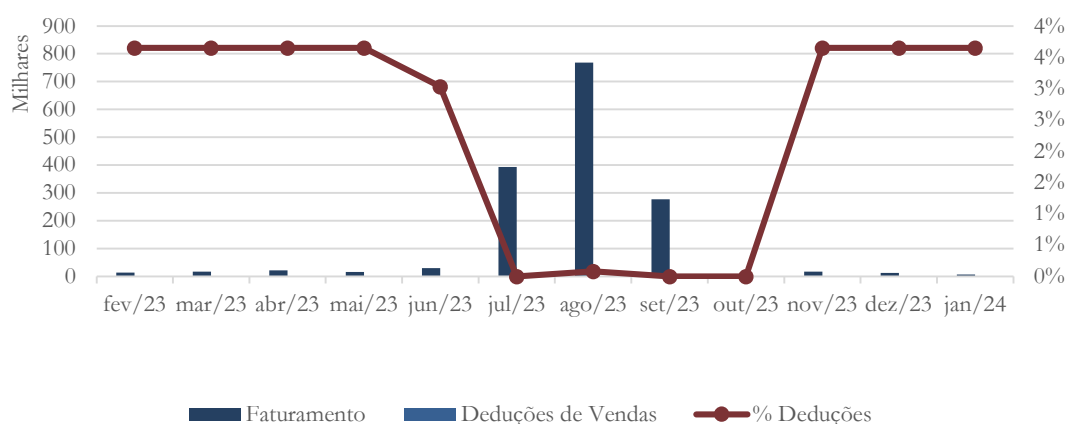
4.2. Demonstração do Resultado do Exercício

A Demonstração do Resultado do Exercício (DRE), como relatório contábil é confeccionada junto com o Balanço Patrimonial e oferece uma síntese econômica das atividades operacionais e não operacionais permitindo visualizar assim se a empresa está gerando lucro ou prejuízo, em um determinado período.

4.2.1. Faturamento e Deduções de Vendas

Gráfico 9

Faturamento e Deduções de Vendas

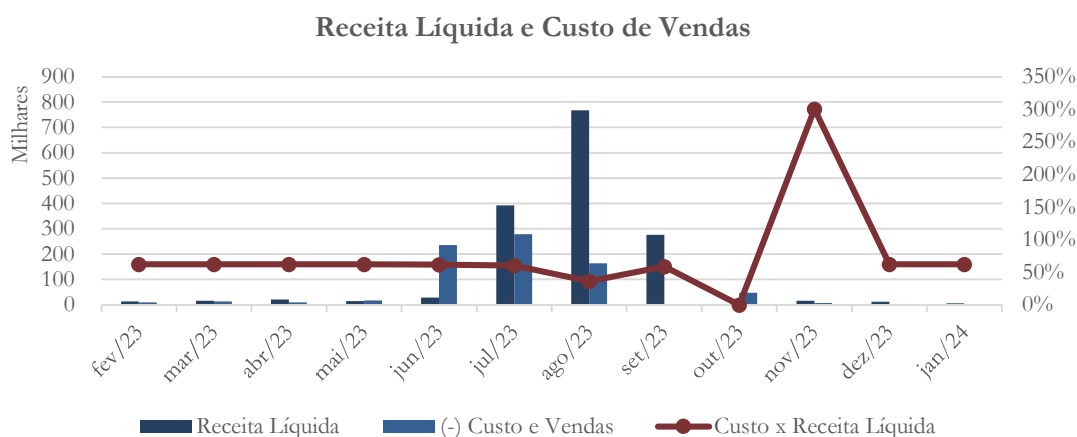




No período de janeiro/2023 a dezembro/2023, o faturamento total foi de R\$ 1,57 milhão. Observando o período de outubro/2023 a janeiro/2024 verifica-se que a recuperanda não apresentou faturamento em outubro/2023. Nos meses de novembro/2023, dezembro/2023 e janeiro/2024, o faturamento foi de R\$ 16,4 mil, R\$ 12,2 mil e R\$ 6,3 mil, respectivamente.

4.2.2. Receita Líquida e Custo de Vendas

Gráfico 10

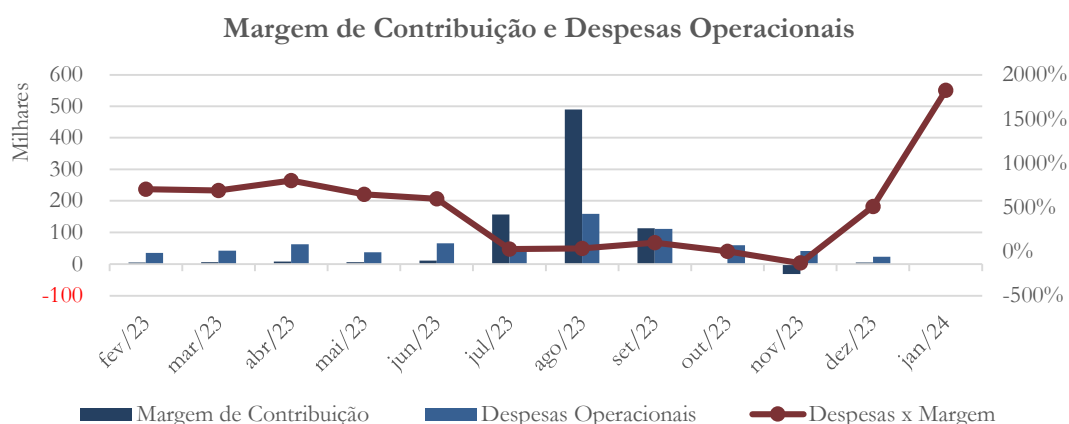


A receita líquida acompanhou o faturamento, apresentando saldo de R\$ 15,8 mil em novembro/2023, finalizando o período em análise com R\$ 6,0 mil. O custo de vendas, nesse mesmo período apresentou saldo de R\$ 47,6 mil e R\$ 3,8 mil, respectivamente.

4.2.3. Margem de Contribuição e Despesas Operacionais



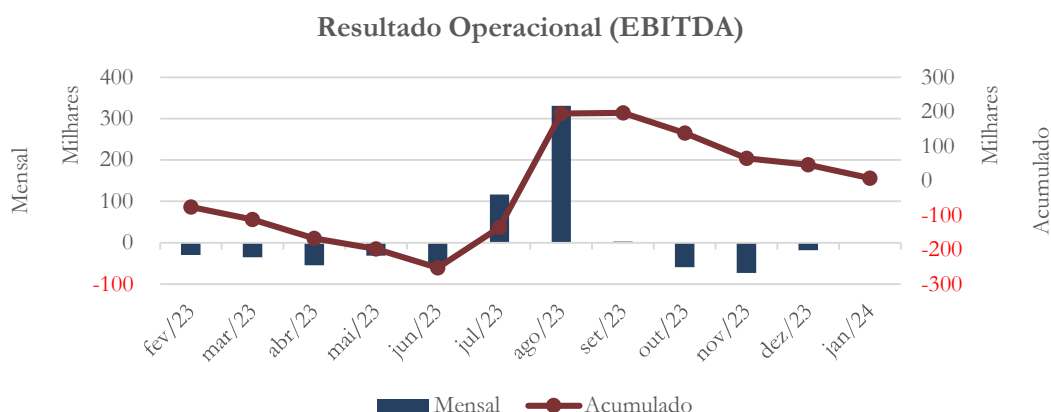
Gráfico 11



Como consequência do acima exposto, a margem de contribuição apresentou saldo zero em outubro/2023 e negativo em novembro/2023, sendo este no valor de R\$ 4,4 mil e 2,3 mil nos meses de dezembro/2023 e janeiro/2024. As despesas operacionais, embora tenham registrado diminuição nos meses de setembro (30,0%), outubro (46,5%), novembro (29,9%) e dezembro (45,9%), além de apresentarem aumento de 85,5% em janeiro/2024, o saldo passou a ser superior ao registrado no custo de vendas a partir de novembro/2023.

4.2.4. Resultado Operacional

Gráfico 12

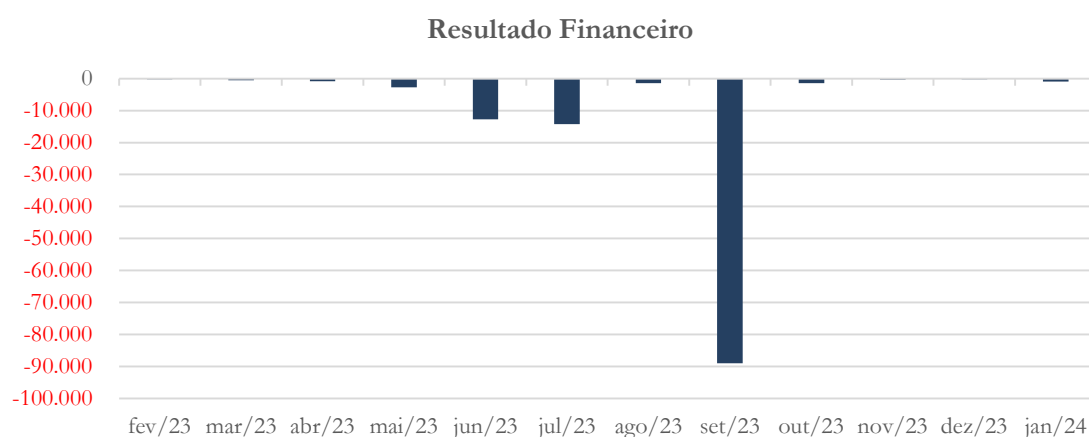




No exercício de 2023, o lucro operacional foi de R\$ 46,2 mil.

4.2.5. Resultado Financeiro

Gráfico 13



As despesas financeiras totalizam R\$ 123,9 mil no ano de 2023.

4.2.6. Resultado Líquido

Gráfico 14





No exercício de 2023, o prejuízo líquido foi de R\$ 127,5 mil.

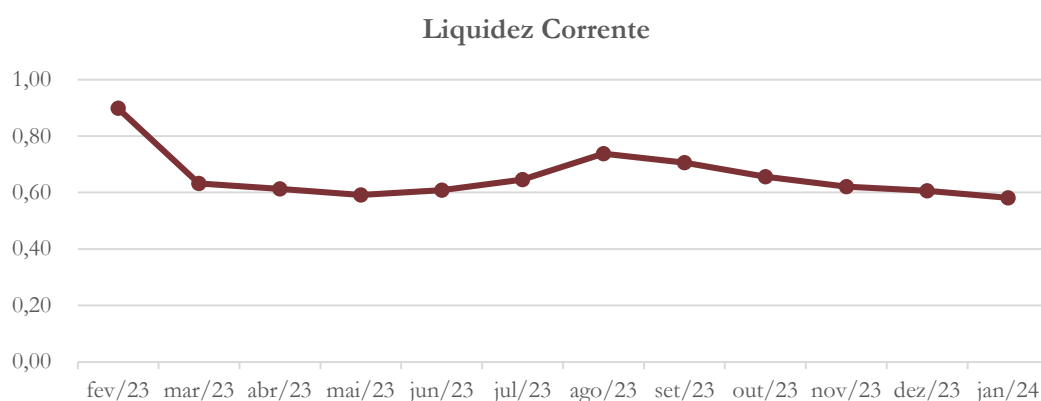
4.3. Índices e Indicadores

Os índices e indicadores são resultados obtidos através da análise contábil da empresa, os quais fornecem informações relevantes a respeito das operações realizadas possibilitando uma melhor avaliação, via fórmulas matemáticas, na averiguação das demonstrações financeiras.

4.3.1. Liquidez Corrente

A liquidez corrente¹³ – obtida através da razão entre o ativo circulante e o passivo circulante – tem como objetivo demonstrar se a empresa está cumprindo com as obrigações imediatas, ou seja, àquelas de curto prazo.

Gráfico 15



¹³ Quanto maior for o índice encontrado, melhor é a situação de liquidez da empresa.

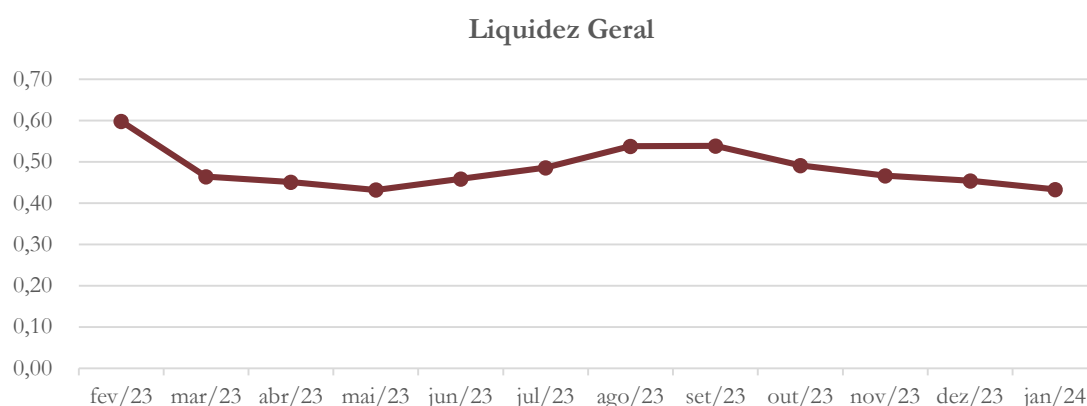


Considerando os direitos e deveres a curto prazo, a empresa possuía R\$ 0,58 para cada R\$ 1,00 de dívida adquirida no mês de janeiro/2024.

4.3.2. Liquidez Geral

Objetiva comparar a capacidade da empresa a curto e a longo prazo¹⁴. Neste sentido, quando o resultado deste for menor que 1, em tese, a empresa estaria com problemas financeiros e, conseqüentemente, apresentaria dificuldades em cumprir suas obrigações.

Gráfico 16



Considerando os direitos e deveres a curto e a longo prazo, no mês de janeiro/2024, a empresa possuía R\$ 0,43 para cada R\$ 1,00 de dívida adquirida.

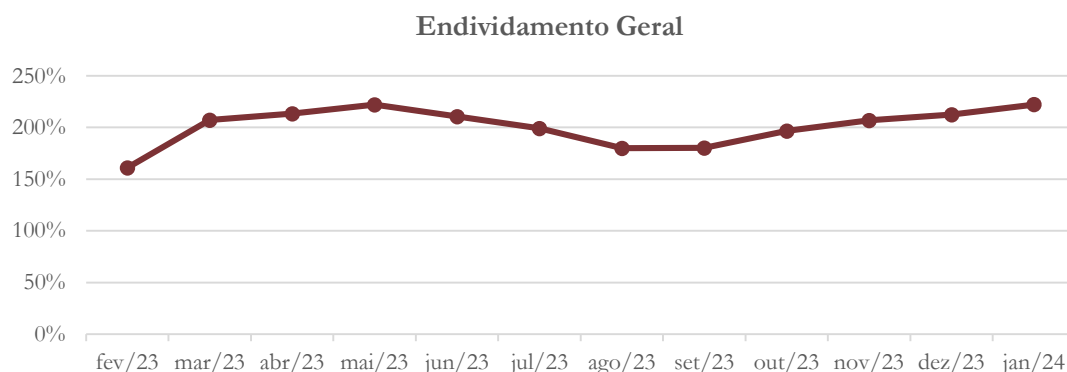
4.3.3. Endividamento

¹⁴ Calcula-se a liquidez geral através da soma do ativo circulante e realizável a longo prazo dividido pela soma do passivo circulante e não circulante.



O objetivo deste índice é verificar o percentual de capital de terceiros que a empresa utiliza naquele período em análise. Neste sentido, quanto mais elevado for o índice, maior o grau de endividamento no andamento de suas atividades.

Gráfico 17

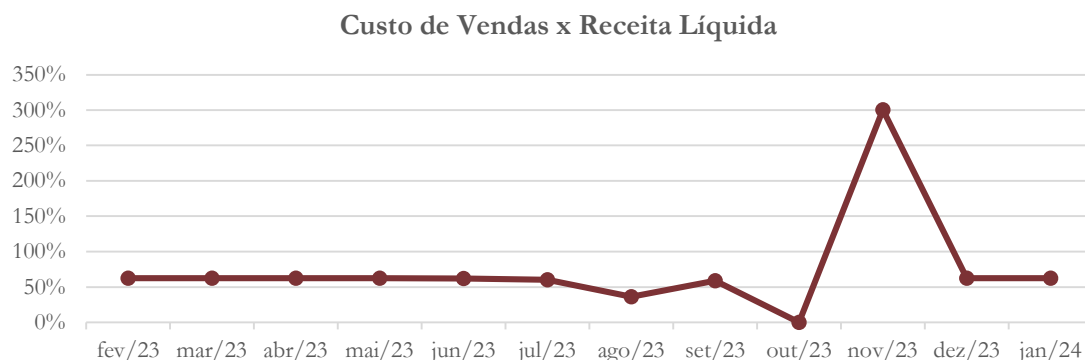


A empresa apresenta alta dependência de capital de terceiros na operação, conforme o gráfico acima.

4.3.4. Participação do Custo de Vendas

Mostra a participação do custo de vendas na receita líquida auferida em cada período.

Gráfico 18



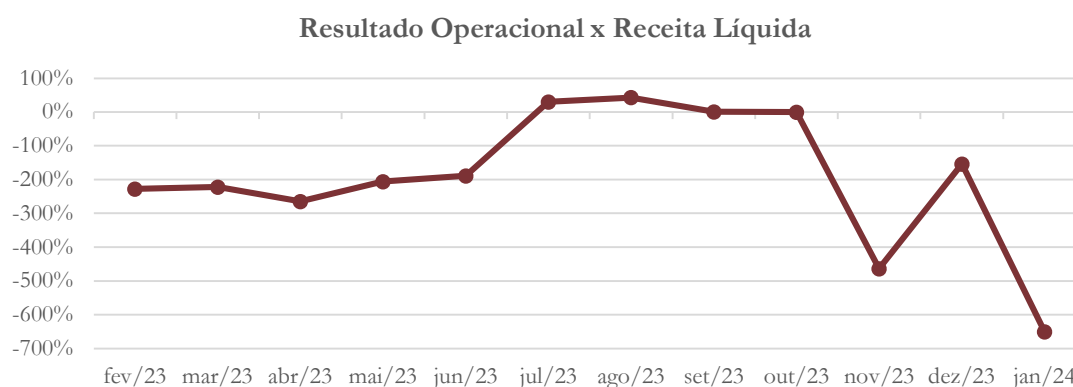


No mês de janeiro/2024, o custo de vendas representou 62,27% da receita líquida.

4.3.5. Resultado da operação

O EBITDA (*Earnings before interests, taxes, depreciation and amortizations*) – resultado antes dos juros, impostos, depreciação e amortizações – que mede o resultado da operação. Neste sentido, este nos mostra quanto dinheiro é gerado pelos ativos operacionais.

Gráfico 19



Conforme o gráfico acima, o retorno operacional foi negativo nos últimos quatro meses em análise.

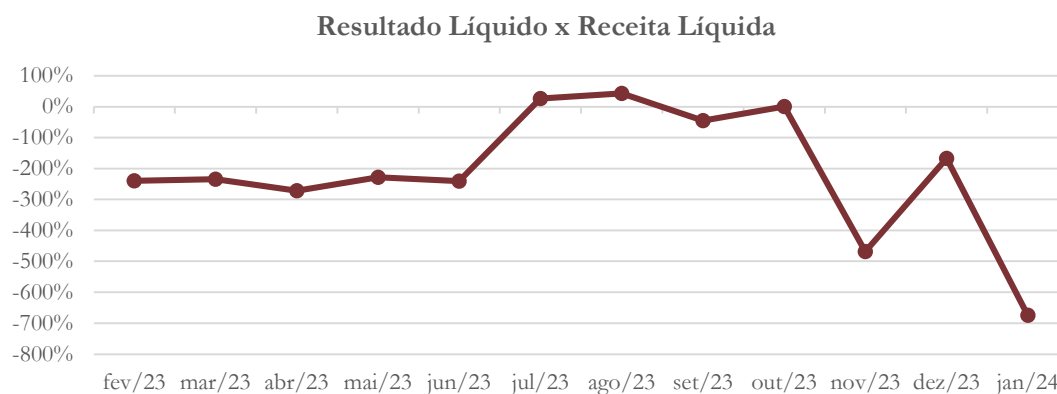
4.3.6. Retorno Líquido

O resultado líquido desconsidera todos os fatores que influenciam o resultado de uma operação, ou seja, depreciação, amortizações, juros pagos e recebidos, receitas e despesas não operacionais, impostos sobre lucro, entre outros – isto é, apresenta o lucro que o ativo realmente oferece à empresa.



ADMINISTRAÇÃO
JUDICIAL

Gráfico 20

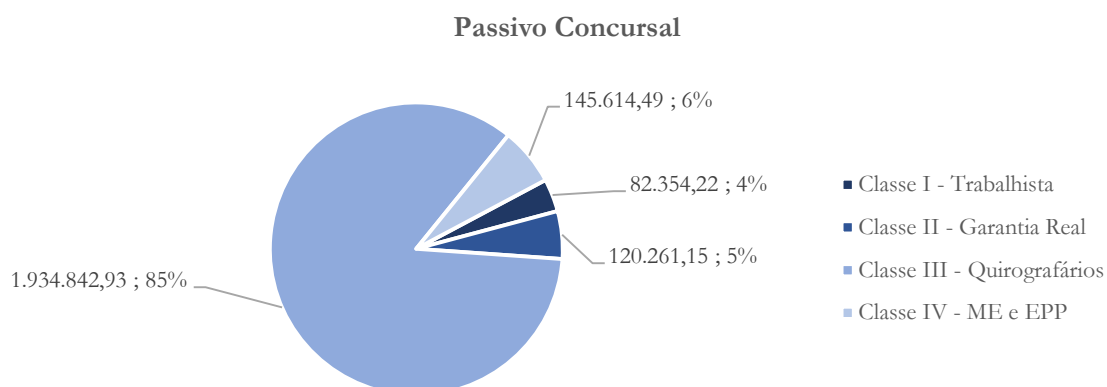


O retorno líquido segue negativo desde o mês de setembro/2023.

5. Passivo concursal

A recuperanda possui o seguinte passivo concursal¹⁵:

Gráfico 21



¹⁵ Atualizado em janeiro/2024.



O gráfico acima representa o passivo concursal:

Classes de Credores	Quantidade de Credores	Valor do Crédito	Participação da Classe
Classe I - Trabalhista	4	82.354,22	3,61%
Classe II - Garantia Real	1	120.261,15	5,27%
Classe III - Quirografários	35	1.934.842,93	84,75%
Classe IV - ME e EPP	11	145.614,49	6,38%
Total:	51	2.283.072,79	100,00%

De acordo com a tabela acima, a Classe I passou a apresentar 4 credores, os quais representam 3,61% do crédito concursal, enquanto a Classe II possui um único credor – representando 5,27%. A Classe III possui 35 credores, representando 84,75%, enquanto na Classe IV apresenta 11 credores e representa 6,38% do passivo total.

6. Análise e considerações finais

No período de janeiro a dezembro de 2023 a recuperanda obteve faturamento no montante de R\$ 1,57 milhão e custo de vendas no valor de R\$ 797,2 mil, o que resulta na apuração de lucro bruto no valor de R\$ 772,4 mil.

Embora a recuperanda tenha gerado lucro bruto, este não foi suficiente para fazer face as despesas operacionais no valor de R\$ 726,2 mil, a depreciação e amortização no valor de R\$ 8,4 mil e despesas financeiras de R\$ 124,8 mil, resultando em prejuízo líquido no valor de R\$ 127,5 mil.

Em janeiro/2024, o faturamento foi de R\$ 6,3 mil – inferior ao registrado no exercício de 2023. Cabe ainda mencionar que as despesas operacionais registraram alta de 85,5% sendo seu saldo superior ao custo de vendas proporcionando assim prejuízo operacional e líquido no valor de R\$ 39,4 mil e R\$ 40,9 mil, respectivamente.



ADMINISTRAÇÃO
JUDICIAL

No mais, continuaremos acompanhando.

7. Acompanhamento processual

Recuperação Judicial

Processo n. 1000279-89.2020.8.26.0382

04/09/2020	• Petição inicial
24/09/2020	• Deferimento do Pedido
09/10/2020	• Edital do artigo 52
24/11/2020	• Plano de Recuperação Judicial
31/05/2021	• Edital da AGC
21/07/2021	• Assembleia Geral de Credores, 1ª Chamada – Ausência de quórum
28/07/2021	• Assembleia Geral de Credores, 2ª Chamada – Aprovação do PRJ
30/09/2021	• Decisão homologatória do Plano de Recuperação Judicial



Para verificação do andamento processual acesse o site: www.r4cempresarial.com.br

8. Anexos

	Cooperativa Agricola Mista de Adamantina	414,50
	Manu Radiadores e Auto Eletrico Ltda	1.455,00
	Brancher Servicos Esportivos S/S Ltda	10.000,00
	RS Pecas para Tratores e Implementos Ltd	6.357,87
	Viacap Recapagem de Pneus Ltda	780,00
	Bio Santos Ind. e Com. de Fertilizantes	96.522,00
	CTC - Centro de Tecnologia Canavieira	15.860,90
	OBRIGAÇÕES TRIBUTÁRIAS	399.946,05
	IRPJ a Recolher	9.864,61
	CSLL a Recolher	3.870,25
	Pis a Recolher	756,14
	Cofins a Recolher	1.969,10
	Pis/Cofins/CSLL Ret. a Recolher	131,42
	IRRF a Recolher	94,11
	ISSQN Retido	680,40
	Parcelamento PGFN Nº 5251583	333.685,58
	Parcelamento PGFN Nº 6951265	31.232,19
	Parcelamento PGFN Nº 6951281	17.662,25
	OBRIGAÇÕES TRABALHISTAS	2.442,00
	Salários e Ordenados a Pagar	2.442,00
	OBRIGAÇÕES PREVIDENCIÁRIAS	7.276,45
	FGTS a Recolher	372,12
	INSS a Recolher	6.904,33
	PASSIVO NÃO CIRCULANTE	1.349.444,31
	PASSIVO EXIGIVEL A LONGO PRAZO	1.349.444,31
	EMPRESTIMOS E FINANCIAMENTOS	1.349.444,31
	EMPRESTIMOS NACIONAIS	178.121,83
	Emprestimo CDC - Caixa	120.261,15
	Ico Tecnologia de Ativos Financeiros	57.860,68
	ADIANTAMENTO CLIENTES	500.000,00
	Central Energetica Moreno Açucar e Alcool	500.000,00
	CONTRATOS DE MÚTUOS	671.322,48
	Carlos Reis	189.697,56
	José Eduardo Spolon de Melo	135.259,72
	Luciano Junior Santos	46.584,36
	RAST Ind. com. Art. Caça e Pesca	100.000,00
	Valcenir de Abreu	101.870,00
	Marco Aurelio Severo Bueno	27.722,80
	Iraci Bueno Troiano	11.381,88
	Bruno Antonio Spolon de Melo	4.552,80
	Gervazio Batista	2.529,36
	Luis Antonio Dourado	8.431,00
	Oscair Franco Vasques	6.744,80
	Wilson da Cruz Souza	18.000,00
	Jose Edson Franco de Lima	13.489,60
	Artur Guerino Lorenzato Junior	5.058,60
	PATRIMONIO LIQUIDO	(1.588.525,27)
	CAPITAL SOCIAL	110.000,00
	CAPITAL SOCIAL	110.000,00
	CAPITAL SUBSCRITO	110.000,00
	Capital social	110.000,00
	RESERVAS DE LUCROS	(1.725.893,56)
	RESERVAS DE LUCROS	(1.725.893,56)
	RESERVAS DE LUCROS	(1.725.893,56)
	Lucros ou Prejuízos Acumulados	(1.092.180,76)
	Ajustes de Exercícios Anteriores	(633.712,80)
	RESULTADO DO EXERCICIO	27.368,29
	RESULTADO DO EXERCICIO	27.368,29
	RESULTADO DO EXERCICIO	27.368,29
	Lucro ou Prejuizo do Exercicio	27.368,29

Este documento é cópia do original, assinado digitalmente por MAURICIO DELLOVA DE CAMPOS e Tribunal de Justiça do Estado de São Paulo, protocolado em 10/04/2024 às 15:08 , sob o número WNPAA24700030135. Para conferir o original, acesse o site https://esaj.tjsp.jus.br/pastadigital/pg/abrirConferenciaDocumento.do, informe o processo 0000216-81.2020.8.26.0382 e código XwkDRvJj.

Empresa: BIOFASA - AGRICOLA EIRELI**CNPJ:** 08.953.212/0001-03**Período:** 01/09/2023 a 30/09/2023 - CONSOLIDADO**Balanco Patrimonial**

NEVES PAULISTA, 30 de setembro de 2023.

Reconhecemos a exatidão do presente Balanco Patrimonial, cujos valores do Ativo e Passivo mais Patrimônio Líquido importam em R\$ 1.981.049,82 (um milhao, novecentos e oitenta e um mil, quarenta e nove Reais e oitenta e dois Centavos)

TITULAR IRELI

MARCOS FRANCISCO JULIO

CPF: 080.692.548-58

Contador

EDUARDO CUSTODIO

TC CRC: 1SP219798/O-8

BRASIL ASSESSORIA CONTABIL LTDA

Rua São Carlos 90 - São José do Rio Preto - SP - 15014-480 - Fone: (17)3235-6511

Empresa: BIOFASA - AGRICOLA EIRELI CNPJ: 08.953.212/0001-03 Período: 01/09/2023 a 30/09/2023 - CONSOLIDADO		Página: 1
Demonstração do Resultado do Exercício		
Receitas Brutas		
Venda de mercadorias - mercado interno		276.728,25 C
	Total:	276.728,25 C
= Receita Líquida		276.728,25 C
(-) Custos		
(+) Estoque Inicial		460.956,95 D
(+) Compra de Mercadorias		98.502,00 D
(-) ICMS S/ Compras		1.930,25 C
(-) Devolucoes de Compras		820,00 C
(-) Estoque Final		393.422,00 C
	Total:	163.286,70 D
= Lucro Bruto		113.441,55 C
(-) Despesas Financeiras		
Juros passivos (Pagos)		87.820,09 D
Juros/Multas s/ parcelamentos		553,29 D
Juros de mora		8,86 D
Despesas Bancarias		737,20 D
IOF		12,46 D
	Total:	89.131,90 D
(-) Despesas Tributárias		
Taxa Aplacana		9.462,26 D
	Total:	9.462,26 D
(+) Receitas Financeiras		
Rentabilidade de Aplicacoes Financeiras		55,56 C
	Total:	55,56 C
(-) Despesas Administrativas		
Salarios e ordenados		2.640,00 D
INSS		720,72 D
FGTS		211,20 D
Energia eletrica		1.141,70 D
Honorarios Contabeis		1.175,00 D
Depreciacoes e amortizacoes		645,19 D
Custas Processuais		1.142,73 D
Honorarios Advocaticios		15.000,00 D
	Total:	22.676,54 D
(-) Despesas Gerais		
Servicos Tomados de Terceiros		3.621,12 D
Manutenção veiculos		4.125,00 D
Material de uso e consumo		11.100,89 D
Manutenção equipamentos		22,00 D
Combustiveis e Lubrificantes		40.810,72 D
Royalties e Assistência Técnicas		19.826,12 D
	Total:	79.505,85 D
= Prejuízo Operacional		87.279,44 D
= Prejuízo Contábil Líquido antes da Contribuição Social		87.279,44 D
(-) Contribuição Social		
Provisao para Contribuicao Social L. Liq		15.527,20 D
	Total:	15.527,20 D
= Prejuízo Contábil Líquido antes do Imposto de Renda		102.806,64 D
(-) Imposto de Renda		
Provisao para Imposto de Renda		22.754,08 D
	Total:	22.754,08 D
BRASIL ASSESSORIA CONTABIL LTDA		
Rua São Carlos 90 - São José do Rio Preto - SP - 15014-480 - Fone: (17)3235-6511		

Empresa: BIOFASA - AGRICOLA EIRELI		Página: 2
CNPJ: 08.953.212/0001-03		
Período: 01/09/2023 a 30/09/2023 - CONSOLIDADO		
Demonstração do Resultado do Exercício		
= Prejuízo		125.560,72 D
NEVES PAULISTA, 30 de setembro de 2023.		
<div>TITULAR IRELI</div> <div>MARCOS FRANCISCO JULIO</div> <div>CPF: 080.692.548-58</div>		<div>Contador</div> <div>EDUARDO CUSTODIO</div> <div>TC CRC: 1SP219798/O-8</div>
BRASIL ASSESSORIA CONTABIL LTDA		
Rua São Carlos 90 - São José do Rio Preto - SP - 15014-480 - Fone: (17)3235-6511		

fls. 1854	
Página: 1	
Empresa: BIOFASA - AGRICOLA EIRELI	
CNPJ: 08.953.212/0001-03	
Período: 01/10/2023 a 31/10/2023 - CONSOLIDADO	
Balanco Patrimonial	
ATIVO	PASSIVO
ATIVO	1.704.721,27
ATIVO CIRCULANTE	1.643.721,58
DISPONIVEL	563.943,92
Numerários	26.408,26
CAIXA	26.408,26
Caixa Geral	26.408,26
BANCOS	537.535,66
APLICACOES FINANCEIRAS LIQUIDEZ IMEDIATA	536.460,66
Santander - Aplicação	536.460,66
TITULOS DE CAPITALIZAÇÃO	1.075,00
Titulo Capitalização Santander	1.075,00
CLIENTES	279.008,73
DUPLICATAS A RECEBER	279.008,73
DUPLICATAS A RECEBER	279.008,73
Central Energética Moreno de Mte Apraziv	155.760,33
Sao Manoel Comercio de Borrachas EIRELI	10.795,00
Coplasa Acucar e Alcool Ltda Matriz	92.992,52
NB Noroeste Borracha Ind. e Com. Ltda	19.460,88
OUTROS CREDITOS	254.781,71
OUTROS CREDITOS	254.781,71
ADIANTAMENTOS A FORNECEDORES	4.328,50
R4C Administração Judicial Ltda	278,50
Rotosis Equipamentos Eireli	4.050,00
TRIBUTOS A RECUPERAR / COMPENSAR	30.553,24
ICMS a recuperar	30.537,99
IR Retido na fonte	15,25
OUTROS VALORES	219.899,97
Credito na Recup. Judicial Gupo Moreno	219.899,97
ESTOQUES	545.987,22
ESTOQUES	545.987,22
MERCADORIAS, PRODUTOS E INSUMOS	545.987,22
Outros mat. de consumo em mãos de terc.	113.969,20
Outros Materiais - Atividade Rural	432.018,02
ATIVO NÃO CIRCULANTE	60.999,69
ATIVO REALIZAVEL A LONGO PRAZO	4.273,36
OUTROS CREDITOS	4.273,36
DEPOSITOS JUDICIAIS	4.273,36
Transferencia Judicial 20210004644387	4.273,36
IMOBILIZADO	56.726,33
BENS IMOVEIS	0,00
BENS IMOVEIS	35.000,00
Propriedade Agricola	35.000,00
(-) DEPRECIAÇÕES ACUMULADAS BENS IMÓVEIS	(35.000,00)
(-) Depreciacao de Bens Imoveis	(35.000,00)
BENS MÓVEIS	56.726,33
BENS MÓVEIS	77.425,00
Maquinas e equipamentos	77.425,00
(-) DEPRECIACOES, AMORT. E EXAUST. ACUM.	(20.698,67)
(-) Depr. Acumuladas Maq e Equipotos	(20.698,67)
PASSIVO	1.704.721,27
PASSIVO CIRCULANTE	2.005.156,60
FORNECEDORES	1.381.938,39
FORNECEDORES	1.381.938,39
FORNECEDORES NACIONAIS	604.049,65
MGS Comércio de Pneus Ltda - ME	425,80
Pedro Antonio Maset Junior & Cia Ltda	184.439,29
Alessandro Martins Montesino Imp.	1.411,76
Alfa Agro Pecas Agricolas Eireli	44.299,38
Sergio Freitas Assunção ME	454,84
Pozenatto e Assuncao Ltda - ME	408,00
Jose Jorge Longo ME	1.285,00
Beta Auto Peças Eireli ME	867,75
Agrofito LTDA	26.508,20
Agro Rio Transporte e Comercio LTDA	42.131,44
Casa Cera Materiais Ltda - ME	180,45
Coop.dos Plantadores de Cana do Oeste	178.091,19
Assoc. Plantadores Cana Reg M Apraz.	10.787,40
Julio Cesar Freitas & Cia Ltda	1.307,08
Sheldon Quimica Ltda	13.623,48
C J C Petean Adubos e Fertilizantes ME	1.315,32
Coop. dos Plantadores Cana Estado SP	15.017,32
Mercantil Ind Maionchi Ltda Epp Matriz	205,08
Wilquem Batista Ferreira - ME	2.620,54
Agro DLM Novo Horizonte Ltda	69.771,11
Brasil Assessoria Contabil Ltda	3.176,88
Wilquem Batista Ferreira	920,54
Catan Contabilidade	4.801,80
PARCEIROS PROPRIETARIOS (OUTORGANTES)	777.888,74
Nilton A. Freitas de Jesus e Outros	21.139,83
José Paulo Saes e Outros	42.955,38
Maria Cristina Saes e Outros	57.797,29
Joaquim Duram e Celio T. Mello Duran	17.867,64
Jose Eduardo Spolon de Melo	39.625,76
Jose Mano Saes	23.964,90
Jose Mano Saes e Outros	7.404,56
Faz.Santa Anna - Ruth M Rodrigues	37.926,92
Faz.Santa Anna - Imara M R Alves	30.256,28
Faz.Santa Anna - Acacia M R Oliveira	37.289,06
Wilson Alves Barbosa	461.661,12
PASSIVO EXTRACONCURSAL	623.218,21
PÓS AJUIZAMENTO DA RECUPERAÇÃO JUDICIAL	623.218,21
FORNECEDORES	233.120,58
Alfa Agro Peças Agricolas Eireli	3.739,71
Beta Auto Peças Eireli	2.458,86
Brasil Assessoria Contábil Ltda	1.175,00
Giale Mec. Tratores - Giovana P Lorigola	750,00
Fert Solo Comercio de Produtos Agricolas	16.548,00
Pedro Antonio Maset Junior E Cia Ltda	135.946,94
Alessandro Martins Montezino Implementos	411,40
Mercantil Ind.Maionchi Ltda EPP	347,00
Jose Jorge Longo ME	3.800,00
Rapido Diesel Comercio de Peças p/ Autos	1.040,00
Central Energetica Moreno De Monte Apraz	20.447,75
Itaetê Comercio de Maq Agrícolas Ltda	32,00
Cooperativa Agricola Mista de Adamantina	414,50
Manu Radiadores e Auto Eletrico Ltda	1.115,00
Brancher Servicos Esportivos S/S Ltda	10.000,00
RS Pecas para Tratores e Implementos Ltd	3.178,94
BRASIL ASSESSORIA CONTABIL LTDA	
Rua São Carlos 90 - São José do Rio Preto - SP - 15014-480 - Fone: (17)3235-6511	

Este documento é cópia do original, assinado digitalmente por MAURICIO DELLOVA DE CAMPOS e Tribunal de Justiça do Estado de São Paulo, protocolado em 10/04/2024 às 15:08 , sob o número WNP24700030135. Para conferir o original, acesse o site <https://esaj.tjsp.jus.br/pastadigital/pg/abrirConferenciaDocumento.do>, informe o processo 0000216-81.2020.8.26.0382 e código QB278Yrb.

CTC - Centro de Tecnologia Canavieira	31.715,48
OBRIGAÇÕES TRIBUTÁRIAS	380.495,03
IRPJ a Recolher	1.042,24
CSLL a Recolher	881,59
Pis a Recolher	160,27
Cofins a Recolher	1.294,05
Pis/Cofins/CSLL Ret. a Recolher	131,42
IRRF a Recolher	62,74
ISSQN Retido	680,40
Parcelamento PGFN Nº 5251583	328.200,68
Parcelamento PGFN Nº 6951265	30.813,10
Parcelamento PGFN Nº 6951281	17.228,54
OBRIGAÇÕES TRABALHISTAS	77,50
Salários e Ordenados a Pagar	77,50
OBRIGAÇÕES PREVIDENCIÁRIAS	9.525,10
FGTS a Recolher	449,33
INSS a Recolher	1.269,04
Parcelamento PGFN Previdenciario 8852624	7.806,73
PASSIVO NÃO CIRCULANTE	1.349.444,31
PASSIVO EXIGIVEL A LONGO PRAZO	1.349.444,31
EMPRESTIMOS E FINANCIAMENTOS	1.349.444,31
EMPRESTIMOS NACIONAIS	178.121,83
Empréstimo CDC - Caixa	120.261,15
Ico Tecnologia de Ativos Financeiros	57.860,68
ADIANTAMENTO CLIENTES	500.000,00
Central Energetica Moreno Açucar e Alcoo	500.000,00
CONTRATOS DE MÚTUOS	671.322,48
Carlos Reis	189.697,56
José Eduardo Spolon de Melo	135.259,72
Luciano Junior Santos	46.584,36
RAST Ind. com. Art. Caça e Pesca	100.000,00
Valcenir de Abreu	101.870,00
Marco Aurelio Severo Bueno	27.722,80
Iraci Bueno Troiano	11.381,88
Bruno Antonio Spolon de Melo	4.552,80
Gervazio Batista	2.529,36
Luis Antonio Dourado	8.431,00
Oscair Franco Vasques	6.744,80
Wilson da Cruz Souza	18.000,00
Jose Edson Franco de Lima	13.489,60
Artur Guerino Lorenzato Junior	5.058,60
PATRIMONIO LIQUIDO	(1.649.879,64)
CAPITAL SOCIAL	110.000,00
CAPITAL SOCIAL	110.000,00
CAPITAL SUBSCRITO	110.000,00
Capital social	110.000,00
RESERVAS DE LUCROS	(1.725.893,56)
RESERVAS DE LUCROS	(1.725.893,56)
RESERVAS DE LUCROS	(1.725.893,56)
Lucros ou Prejuízos Acumulados	(1.092.180,76)
Ajustes de Exercícios Anteriores	(633.712,80)
RESULTADO DO EXERCICIO	(33.986,08)
RESULTADO DO EXERCICIO	(33.986,08)
RESULTADO DO EXERCICIO	(33.986,08)
Lucro ou Prejuizo do Exercicio	(33.986,08)

NEVES PAULISTA, 31 de outubro de 2023.

Reconhecemos a exatidão do presente Balanco Patrimonial, cujos valores do Ativo e Passivo mais Patrimônio Líquido importam em R\$ 1.704.721,27 (um milhao, setecentos e quatro mil, setecentos e vinte e um Reais e vinte e sete Centavos)

Este documento é cópia do original, assinado digitalmente por MAURICIO DELLOVA DE CAMPOS e Tribunal de Justica do Estado de Sao Paulo, protocolado em 10/04/2024 às 15:08 , sob o número WNP24700030135. Para conferir o original, acesse o site <https://esaj.tjsp.jus.br/pastadigital/pg/abrirConferenciaDocumento.do>, informe o processo 0000216-81.2020.8.26.0382 e código QB278Yrb.

Empresa: BIOFASA - AGRICOLA EIRELI
CNPJ: 08.953.212/0001-03
Período: 01/10/2023 a 31/10/2023 - CONSOLIDADO

Balanco Patrimonial

TITULAR IRELI
MARCOS FRANCISCO JULIO
CPF: 080.692.548-58

Contador
EDUARDO CUSTODIO
TC CRC: 1SP219798/O-8

Este documento é cópia do original, assinado digitalmente por MAURICIO DELLOVA DE CAMPOS e Tribunal de Justica do Estado de Sao Paulo, protocolado em 10/04/2024 às 15:08 , sob o número WNPAA24700030135 . Para conferir o original, acesse o site <https://esaj.tjsp.jus.br/pastadigital/pg/abrirConferenciaDocumento.do>, informe o processo 0000216-81.2020.8.26.0382 e código QB278Yrb.

Este documento é cópia do original, assinado digitalmente por MAURICIO DELLOVA DE CAMPOS e Tribunal de Justiça do Estado de São Paulo, protocolado em 10/04/2024 às 15:08, sob o número WNP24700030135. Para conferir o original, acesse o site <https://esaj.tjsp.jus.br/pastadigital/pg/abrirConferenciaDocumento.do>, informe o processo 0000216-81.2020.8.26.0382 e código IBsxxgPm.

Empresa: BIOFASA - AGRICOLA EIRELI		Página: 1
CNPJ: 08.953.212/0001-03		
Período: 01/10/2023 a 31/10/2023 - CONSOLIDADO		
Demonstração do Resultado do Exercício		
(-) Despesas Administrativas		
Salarios e ordenados		85,16 D
Ferias		3.520,00 D
INSS		984,18 D
FGTS		288,41 D
Energia eletrica		2.180,27 D
Honorarios Contabeis		1.525,00 D
Depreciacoes e amortizacoes		645,19 D
Custas Processuais		1.153,58 D
Honorarios Advocaticios		20.000,00 D
Total:		30.381,79 D
(-) Despesas Financeiras		
Juros/Multas s/ parcelamentos		758,14 D
Multas s/ impostos		535,45 D
Despesas Bancarias		230,70 D
IOF		4,90 D
Total:		1.529,19 D
(-) Despesas Gerais		
Servicos Tomados de Terceiros		2.091,12 D
Manutenção veiculos		141,00 D
Material de uso e consumo		3.357,73 D
Manutenção equipamentos		1.420,00 D
Combustiveis e Lubrificantes		22.568,39 D
Total:		29.578,24 D
(+) Receitas Financeiras		
Rentabilidade de Aplicacoes Financeiras		125,85 C
Total:		125,85 C
(+) Outras Receitas Operacionais		
Bonificacoes, Doacoes e Brindes		9,00 C
Total:		9,00 C
= Prejuízo Operacional		61.354,37 D
= Prejuízo Contábil Líquido antes da Contribuição Social		61.354,37 D
= Prejuízo Contábil Líquido antes do Imposto de Renda		61.354,37 D
= Prejuízo		61.354,37 D
= Prejuízo Líquido do Período		61.354,37 D
NEVES PAULISTA, 31 de outubro de 2023.		
TITULAR IRELI		Contador
MARCOS FRANCISCO JULIO		EDUARDO CUSTODIO
CPF: 080.692.548-58		TC CRC: 1SP219798/O-8
BRASIL ASSESSORIA CONTABIL LTDA		
Rua São Carlos 90 - São José do Rio Preto - SP - 15014-480 - Fone: (17)3235-6511		

fls. 1858	
Página: 1	
Empresa: BIOFASA - AGRICOLA EIRELI	
CNPJ: 08.953.212/0001-03	
Período: 01/11/2023 a 30/11/2023 - CONSOLIDADO	
Balanco Patrimonial	
ATIVO	PASSIVO
ATIVO	PASSIVO
ATIVO CIRCULANTE	PASSIVO CIRCULANTE
DISPONIVEL	FORNECEDORES
Numerários	FORNECEDORES
CAIXA	FORNECEDORES NACIONAIS
Caixa Geral	MGS Comércio de Pneus Ltda - ME
BANCOS	Pedro Antonio Maset Junior & Cia Ltda
APLICACOES FINANCEIRAS LIQUIDEZ IMEDIATA	Alessandro Martins Montesino Imp.
Santander - Aplicação	Alfa Agro Pecas Agricolas Eireli
TITULOS DE CAPITALIZAÇÃO	Sergio Freitas Assunção ME
Titulo Capitalização Santander	Pozenatto e Assuncao Ltda - ME
CLIENTES	Jose Jorge Longo ME
DUPLICATAS A RECEBER	Beta Auto Peças Eireli ME
DUPLICATAS A RECEBER	Agrofito LTDA
Central Energética Moreno de Mte Apraziv	Agro Rio Transporte e Comercio LTDA
Sao Manoel Comercio de Borrachas EIRELI	Casa Cera Materiais Ltda - ME
Coplasa Acucar e Alcool Ltda Matriz	Coop.dos Plantadores de Cana do Oeste
NB Noroeste Borracha Ind. e Com. Ltda	Odecio Antonio Junqueira
Cooperlatex - Coop. de Prod de Borracha	Assoc. Plantadores Cana Reg M Apraz.
OUTROS CREDITOS	Julio Cesar Freitas & Cia Ltda
OUTROS CREDITOS	Sheldon Quimica Ltda
ADIANTAMENTOS A FORNECEDORES	C J C Petean Adubos e Fertilizantes ME
R4C Administração Judicial Ltda	Coop. dos Plantadores Cana Estado SP
ADIANTAMENTOS A EMPREGADOS	Mercantil Ind Maionchi Ltda Epp Matriz
13º salario	Wilquem Batista Ferreira - ME
TRIBUTOS A RECUPERAR / COMPENSAR	Agro DLM Novo Horizonte Ltda
ICMS a recuperar	Brasil Assessoria Contabil Ltda
IR Retido na fonte	Wilquem Batista Ferreira
OUTROS VALORES	Catan Contabilidade
Credito na Recup. Judicial Gupo Moreno	Jose Felicio Celestrino
ESTOQUES	PARCEIROS PROPRIETARIOS (OUTORGANTES)
ESTOQUES	Nilton A. Freitas de Jesus e Outros
MERCADORIAS, PRODUTOS E INSUMOS	José Paulo Saes e Outros
Outros mat. de consumo em mãos de terc.	Maria Cristina Saes e Outros
Outros Materiais - Atividade Rural	Joaquim Duram e Celio T. Mello Duran
ATIVO NÃO CIRCULANTE	Jose Eduardo Spolon de Melo
ATIVO REALIZAVEL A LONGO PRAZO	Jose Mano Saes
OUTROS CREDITOS	Jose Mano Saes e Outros
DEPOSITOS JUDICIAIS	Faz.Santa Anna - Ruth M Rodrigues
Transferencia Judicial 20210004644387	Faz.Santa Anna - Imara M R Alves
IMOBILIZADO	Faz.Santa Anna - Acacia M R Oliveira
BENS IMOVEIS	Wilson Alves Barbosa
BENS IMOVEIS	PASSIVO EXTRACONCURSAL
Propriedade Agricola	PÓS AJUIZAMENTO DA RECUPERAÇÃO JUDICIAL
(-) DEPRECIACÕES ACUMULADAS BENS IMÓVEIS	FORNECEDORES
(-) Depreciacao de Bens Imoveis	Alfa Agro Peças Agricolas Eireli
BENS MÓVEIS	Tawper Import e Distrib de Pecas Ltda
BENS MÓVEIS	Giale Mec. Tratores - Giovana P Lorijola
Maquinas e equipamentos	Fert Solo Comercio de Produtos Agricolas
(-) DEPRECIACOES, AMORT. E EXAUST. ACUM.	Pedro Antonio Maset Junior E Cia Ltda
(-) Depr. Acumuladas Maq e Equipotos	Alessandro Martins Montezino Implementos
	Mercantil Ind.Maionchi Ltda EPP
	Rapido Diesel Comercio de Peças p/ Autos
	Central Energetica Moreno De Monte Apraz
	Itaeté Comercio de Maq Agrícolas Ltda
	Cooperativa Agricola Mista de Adamantina
	Forplant Agricola Ltda - Epp
	Brancher Servicos Esportivos S/S Ltda
	RS Pecas para Tratores e Implementos Ltd
BRASIL ASSESSORIA CONTABIL LTDA	
Rua São Carlos 90 - São José do Rio Preto - SP - 15014-480 - Fone: (17)3235-6511	

Este documento é cópia do original, assinado digitalmente por MAURICIO DELLOVA DE CAMPOS e Tribunal de Justiça do Estado de São Paulo, protocolado em 10/04/2024 às 15:08 , sob o número WNP24700030135. Para conferir o original, acesse o site https://esaj.tjsp.jus.br/pastadigital/pg/abrirConferenciaDocumento.do, informe o processo 0000216-81.2020.8.26.0382 e código K1ApGKJD.

Empresa: BIOFASA - AGRICOLA EIRELI		fls. 1859
CNPJ: 08.953.212/0001-03		Página: 2
Período: 01/11/2023 a 30/11/2023 - CONSOLIDADO		
Balanco Patrimonial		
CTC - Centro de Tecnologia Canavieira		27.750,26
Sergio Luiz Pivaro & Irmao Ltda		196,00
Agropolo Comercio Agropecuario Ltda		4.742,40
Eleetro Diesel Rio Preto Bombas Injetoras		2.940,00
OBRIGAÇÕES TRIBUTÁRIAS		375.018,72
Pis a Recolher		106,84
Cofins a Recolher		493,10
ISSQN Retido		680,40
Parcelamento PGFN Nº 5251583		322.671,21
Parcelamento PGFN Nº 6951265		30.390,29
Parcelamento PGFN Nº 6951281		17.104,57
Parcelamento PGFN Nº 8895206		3.572,31
OBRIGAÇÕES TRABALHISTAS		2.442,00
Salários e Ordenados a Pagar		2.442,00
OBRIGAÇÕES PREVIDENCIÁRIAS		8.833,47
FGTS a Recolher		477,72
INSS a Recolher		918,72
Parcelamento PGFN Previdenciario 8852624		7.437,03
PASSIVO NÃO CIRCULANTE		1.348.749,79
PASSIVO EXIGIVEL A LONGO PRAZO		1.348.749,79
EMPRESTIMOS E FINANCIAMENTOS		1.348.749,79
EMPRESTIMOS NACIONAIS		177.427,31
Emprestimo CDC - Caixa		120.261,15
Ico Tecnologia de Ativos Financeiros		57.166,16
ADIANTAMENTO CLIENTES		500.000,00
Central Energetica Moreno Açucar e Alcoo		500.000,00
CONTRATOS DE MÚTUOS		671.322,48
Carlos Reis		189.697,56
José Eduardo Spolon de Melo		135.259,72
Luciano Junior Santos		46.584,36
RAST Ind. com. Art. Caça e Pesca		100.000,00
Valcenir de Abreu		101.870,00
Marco Aurelio Severo Bueno		27.722,80
Iraci Bueno Troiano		11.381,88
Bruno Antonio Spolon de Melo		4.552,80
Gervazio Batista		2.529,36
Luis Antonio Dourado		8.431,00
Oscair Franco Vasques		6.744,80
Wilson da Cruz Souza		18.000,00
Jose Edson Franco de Lima		13.489,60
Artur Guerino Lorenzato Junior		5.058,60
PATRIMONIO LIQUIDO		(1.750.823,75)
CAPITAL SOCIAL		110.000,00
CAPITAL SOCIAL		110.000,00
CAPITAL SUBSCRITO		110.000,00
Capital social		110.000,00
RESERVAS DE LUCROS		(1.752.576,04)
RESERVAS DE LUCROS		(1.752.576,04)
RESERVAS DE LUCROS		(1.752.576,04)
Lucros ou Prejuízos Acumulados		(1.092.180,76)
Ajustes de Exercícios Anteriores		(660.395,28)
RESULTADO DO EXERCICIO		(108.247,71)
RESULTADO DO EXERCICIO		(108.247,71)
RESULTADO DO EXERCICIO		(108.247,71)
Lucro ou Prejuizo do Exercicio		(108.247,71)
NEVES PAULISTA, 30 de novembro de 2023.		
BRASIL ASSESSORIA CONTABIL LTDA		
Rua São Carlos 90 - São José do Rio Preto - SP - 15014-480 - Fone: (17)3235-6511		

Este documento é cópia do original, assinado digitalmente por MAURICIO DELLOVA DE CAMPOS e Tribunal de Justiça do Estado de São Paulo, protocolado em 10/04/2024 às 15:08 , sob o número WNP24700030135. Para conferir o original, acesse o site <https://esaj.tjsp.jus.br/pastadigital/pg/abrirConferenciaDocumento.do>, informe o processo 0000216-81.2020.8.26.0382 e código K1ApgKJD.

Empresa: BIOFASA - AGRICOLA EIRELI

CNPJ: 08.953.212/0001-03

Período: 01/11/2023 a 30/11/2023 - CONSOLIDADO

Balanco Patrimonial

TITULAR IRELI
MARCOS FRANCISCO JULIO
CPF: 080.692.548-58

Contador
EDUARDO CUSTODIO
TC CRC: 1SP219798/O-8

Empresa: BIOFASA - AGRICOLA EIRELI		Página: 1
CNPJ: 08.953.212/0001-03		
Período: 01/11/2023 a 30/11/2023 - CONSOLIDADO		
Demonstração do Resultado do Exercício		
Receitas Brutas		
Venda de mercadorias - mercado interno	16.436,76 C	
Total:	16.436,76 C	
(-) Deduções		
(-) COFINS	493,10 D	
(-) PIS	106,84 D	
Total:	599,94 D	
= Receita Líquida	15.836,82 C	
(-) Custos		
(+) Compra de Mercadorias	48.171,71 D	
(-) ICMS S/ Compras	560,64 C	
Total:	47.611,07 D	
= Prejuízo Bruto	31.774,25 D	
(-) Despesas Administrativas		
Salários e ordenados	2.640,00 D	
INSS	720,72 D	
FGTS	316,80 D	
Energia elétrica	1.980,28 D	
Depreciaco es e amortizaco es	645,19 D	
Custas Processuais	350,26 D	
Total:	6.653,25 D	
(-) Despesas Financeiras		
Juros/Multas s/ parcelamentos	329,93 D	
Despesas Bancarias	81,16 D	
Total:	411,09 D	
(-) Despesas Gerais		
Servicos Tomados de Terceiros	2.091,12 D	
Material de uso e consumo	10.736,04 D	
Manutenção equipamentos	16.707,24 D	
Combustiveis e Lubrificantes	5.494,02 D	
Total:	35.028,42 D	
(-) Despesas Tributárias		
Funrural/Senar	525,15 D	
Total:	525,15 D	
(+) Receitas Financeiras		
Rentabilidade de Aplicacoes Financeiras	129,29 C	
Descontos financeiros obtidos	1,24 C	
Total:	130,53 C	
= Prejuízo Operacional	74.261,63 D	
= Prejuízo Contábil Líquido antes da Contribuição Social	74.261,63 D	
= Prejuízo Contábil Líquido antes do Imposto de Renda	74.261,63 D	
= Prejuízo	74.261,63 D	
= Prejuízo Líquido do Período	74.261,63 D	
NEVES PAULISTA, 30 de novembro de 2023.		
BRASIL ASSESSORIA CONTABIL LTDA		
Rua São Carlos 90 - São José do Rio Preto - SP - 15014-480 - Fone: (17)3235-6511		

Este documento é cópia do original, assinado digitalmente por MAURICIO DELLOVA DE CAMPOS e Tribunal de Justiça do Estado de São Paulo, protocolado em 10/04/2024 às 15:08 , sob o número WNP24700030135. Para conferir o original, acesse o site <https://esaj.tjsp.jus.br/pastadigital/pg/abrirConferenciaDocumento.do>, informe o processo 0000216-81.2020.8.26.0382 e código qrt4iPcR.

Empresa: BIOFASA - AGRICOLA EIRELI		Página: 2
CNPJ: 08.953.212/0001-03		
Período: 01/11/2023 a 30/11/2023 - CONSOLIDADO		
Demonstração do Resultado do Exercício		
<div><div><div>TITULAR IRELI</div><div>MARCOS FRANCISCO JULIO</div><div>CPF: 080.692.548-58</div></div><div><div>Contador</div><div>EDUARDO CUSTODIO</div><div>TC CRC: 1SP219798/O-8</div></div></div>		
<div><div>BRASIL ASSESSORIA CONTABIL LTDA</div><div>Rua São Carlos 90 - São José do Rio Preto - SP - 15014-480 - Fone: (17)3235-6511</div></div>		

Empresa: BIOFASA - AGRICOLA EIRELI		fls. 1863	
CNPJ: 08.953.212/0001-03		Página: 1	
Período: 01/12/2023 a 31/12/2023 - CONSOLIDADO			
Balanco Patrimonial			
ATIVO		PASSIVO	
ATIVO	1.574.443,44	PASSIVO	1.574.443,44
ATIVO CIRCULANTE	1.514.734,13	PASSIVO CIRCULANTE	1.997.330,10
DISPONIVEL	526.577,09	FORNECEDORES	1.393.762,76
Numerários	26.408,26	FORNECEDORES	1.393.762,76
CAIXA	26.408,26	FORNECEDORES NACIONAIS	615.891,85
Caixa Geral	26.408,26	MGS Comércio de Pneus Ltda - ME	425,80
BANCOS	500.168,83	Pedro Antonio Maset Junior & Cia Ltda	184.439,29
APLICACOES FINANCEIRAS LIQUIDEZ IMEDIATA	499.093,83	Alessandro Martins Montesino Imp.	1.411,76
Santander - Aplicação	499.093,83	Alfa Agro Pecas Agricolas Eireli	44.129,89
TITULOS DE CAPITALIZAÇÃO	1.075,00	Sergio Freitas Assunção ME	454,84
Titulo Capitalização Santander	1.075,00	Pozenatto e Assuncao Ltda - ME	408,00
CLIENTES	187.276,82	Jose Jorge Longo ME	1.285,00
DUPLICATAS A RECEBER	187.276,82	Beta Auto Peças Eireli ME	867,75
DUPLICATAS A RECEBER	187.276,82	Agrofito LTDA	26.508,20
Central Energética Moreno de Mte Apraziv	74.688,13	Agro Rio Transporte e Comercio LTDA	42.131,44
Sao Manoel Comercio de Borrachas EIRELI	10.795,00	Casa Cera Materiais Ltda - ME	180,45
Coplasa Acucar e Alcool Ltda Matriz	82.332,81	Coop.dos Plantadores de Cana do Oeste	170.090,98
NB Noroeste Borracha Ind. e Com. Ltda	19.460,88	Odecio Antonio Junqueira	4.249,98
OUTROS CREDITOS	235.996,68	Assoc. Plantadores Cana Reg M Apraz.	10.787,40
OUTROS CREDITOS	235.996,68	Julio Cesar Freitas & Cia Ltda	1.307,08
ADIANTAMENTOS A FORNECEDORES	26.553,50	Sheldon Quimica Ltda	13.623,48
R4C Administração Judicial Ltda	278,50	C J C Petean Adubos e Fertilizantes ME	1.315,32
Adufertil Fertilizantes Ltda	25.075,00	Coop. dos Plantadores Cana Estado SP	15.017,32
Rio Preto Distribuidora de Vedacoes Ltda	1.200,00	Mercantil Ind Maionchi Ltda Epp Matriz	205,08
TRIBUTOS A RECUPERAR / COMPENSAR	31.443,48	Wilquem Batista Ferreira - ME	2.620,54
ICMS a recuperar	31.443,48	Agro DLM Novo Horizonte Ltda	69.771,11
OUTROS VALORES	177.999,70	Brasil Assessoria Contabil Ltda	3.176,88
Credito na Recup. Judicial Gupo Moreno	177.999,70	Wilquem Batista Ferreira	920,54
ESTOQUES	564.883,54	Catan Contabilidade	4.801,80
ESTOQUES	564.883,54	Jose Felicio Celestrino	15.761,92
MERCADORIAS, PRODUTOS E INSUMOS	564.883,54	PARCEIROS PROPRIETARIOS (OUTORGANTES)	777.870,91
Outros mat. de consumo em mãos de terc.	118.365,43	Nilton A. Freitas de Jesus e Outros	21.139,83
Outros Materiais - Atividade Rural	446.518,11	José Paulo Saes e Outros	42.955,38
ATIVO NÃO CIRCULANTE	59.709,31	Maria Cristina Saes e Outros	57.797,29
ATIVO REALIZAVEL A LONGO PRAZO	4.273,36	Joaquim Duram e Celio T. Mello Duran	17.850,00
OUTROS CREDITOS	4.273,36	Jose Eduardo Spolon de Melo	39.625,76
DEPOSITOS JUDICIAIS	4.273,36	Jose Mano Saes	23.964,90
Transferencia Judicial 20210004644387	4.273,36	Jose Mano Saes e Outros	7.404,56
IMOBILIZADO	55.435,95	Faz.Santa Anna - Ruth M Rodrigues	37.926,92
BENS IMOVEIS	0,00	Faz.Santa Anna - Imara M R Alves	30.256,28
BENS IMOVEIS	35.000,00	Faz.Santa Anna - Acacia M R Oliveira	37.289,06
Propriedade Agricola	35.000,00	Wilson Alves Barbosa	461.660,93
(-) DEPRECIAÇÕES ACUMULADAS BENS IMÓVEIS	(35.000,00)	PASSIVO EXTRACONCURSAL	603.567,34
(-) Depreciacao de Bens Imoveis	(35.000,00)	PÓS AJUIZAMENTO DA RECUPERAÇÃO JUDICIAL	603.567,34
BENS MÓVEIS	55.435,95	FORNECEDORES	251.382,49
BENS MÓVEIS	77.425,00	Alfa Agro Peças Agricolas Eireli	2.921,43
Maquinas e equipamentos	77.425,00	Tawper Import e Distrib de Pecas Ltda	2.790,00
(-) DEPRECIACOES, AMORT. E EXAUST. ACUM.	(21.989,05)	Brasil Assessoria Contábil Ltda	1.175,00
(-) Depr. Acumuladas Maq e Equipotos	(21.989,05)	Giale Mec. Tratores - Giovana P Lorijola	2.500,00
		Fert Solo Comercio de Produtos Agricolas	16.548,00
		Pedro Antonio Maset Junior E Cia Ltda	119.309,47
		Mercantil Ind.Maionchi Ltda EPP	584,50
		Jose Jorge Longo ME	12.230,00
		Rapido Diesel Comercio de Peças p/ Autos	1.040,00
		Istarmak Maquinas e Equipamentos Ltda	2.400,00
		Central Energetica Moreno De Monte Apraz	20.447,75
		Itaeté Comercio de Maq Agrícolas Ltda	32,00
		Cooperativa Agricola Mista de Adamantina	414,50
		Forplant Agricola Ltda - Epp	34.870,00
BRASIL ASSESSORIA CONTABIL LTDA			
Rua São Carlos 90 - São José do Rio Preto - SP - 15014-480 - Fone: (17)3235-6511			

Este documento é cópia do original, assinado digitalmente por MAURICIO DELLOVA DE CAMPOS e Tribunal de Justiça do Estado de São Paulo, protocolado em 10/04/2024 às 15:08 , sob o número WNP24700030135. Para conferir o original, acesse o site https://esaj.tjsp.jus.br/pastadigital/pg/abrirConferenciaDocumento.do, informe o processo 0000216-81.2020.8.26.0382 e código x5CgSd0Q.

Empresa: BIOFASA - AGRICOLA EIRELI		fls. 1864
CNPJ: 08.953.212/0001-03		Página: 2
Período: 01/12/2023 a 31/12/2023 - CONSOLIDADO		
Balança Patrimonial		
	RS Pecas para Tratores e Implementos Ltd	4.122,40
	CTC - Centro de Tecnologia Canavieira	23.785,04
	Agropolo Comercio Agropecuario Ltda	4.742,40
	Eletro Diesel Rio Preto Bombas Injetoras	1.470,00
	OBRIGAÇÕES TRIBUTÁRIAS	339.990,66
	IRPJ a Recolher	343,28
	CSLL a Recolher	308,95
	Pis a Recolher	79,11
	Cofins a Recolher	365,10
	Pis/Cofins/CSLL Ret. a Recolher	97,23
	IRRF a Recolher	31,37
	ISSQN Retido	680,40
	Parcelamento PGFN Nº 5251583	317.686,84
	Parcelamento PGFN Nº 8895206	3.443,71
	Parcelamento PGFN Nº 8860035	16.954,67
	OBRIGAÇÕES TRABALHISTAS	2.442,00
	Salários e Ordenados a Pagar	2.442,00
	OBRIGAÇÕES PREVIDENCIÁRIAS	9.752,19
	FGTS a Recolher	477,72
	INSS a Recolher	1.837,44
	Parcelamento PGFN Previdenciario 8852624	7.437,03
	PASSIVO NÃO CIRCULANTE	1.348.749,79
	PASSIVO EXIGIVEL A LONGO PRAZO	1.348.749,79
	EMPRESTIMOS E FINANCIAMENTOS	1.348.749,79
	EMPRESTIMOS NACIONAIS	177.427,31
	Emprestimo CDC - Caixa	120.261,15
	Ico Tecnologia de Ativos Financeiros	57.166,16
	ADIANTAMENTO CLIENTES	500.000,00
	Central Energetica Moreno Açucar e Alcoo	500.000,00
	CONTRATOS DE MÚTUOS	671.322,48
	Carlos Reis	189.697,56
	José Eduardo Spolon de Melo	135.259,72
	Luciano Junior Santos	46.584,36
	RAST Ind. com. Art. Caça e Pesca	100.000,00
	Valcenir de Abreu	101.870,00
	Marco Aurelio Severo Bueno	27.722,80
	Iraci Bueno Troiano	11.381,88
	Bruno Antonio Spolon de Melo	4.552,80
	Gervazio Batista	2.529,36
	Luis Antonio Dourado	8.431,00
	Oscair Franco Vasques	6.744,80
	Wilson da Cruz Souza	18.000,00
	Jose Edson Franco de Lima	13.489,60
	Artur Guerino Lorenzato Junior	5.058,60
	PATRIMONIO LIQUIDO	(1.771.636,45)
	CAPITAL SOCIAL	110.000,00
	CAPITAL SOCIAL	110.000,00
	CAPITAL SUBSCRITO	110.000,00
	Capital social	110.000,00
	RESERVAS DE LUCROS	(1.752.576,04)
	RESERVAS DE LUCROS	(1.752.576,04)
	RESERVAS DE LUCROS	(1.752.576,04)
	Lucros ou Prejuízos Acumulados	(1.752.576,04)
	RESULTADO DO EXERCICIO	(129.060,41)
	RESULTADO DO EXERCICIO	(129.060,41)
	RESULTADO DO EXERCICIO	(129.060,41)
	Lucro ou Prejuizo do Exercicio	(129.060,41)
NEVES PAULISTA, 31 de dezembro de 2023.		
BRASIL ASSESSORIA CONTABIL LTDA		
Rua São Carlos 90 - São José do Rio Preto - SP - 15014-480 - Fone: (17)3235-6511		

Este documento é cópia do original, assinado digitalmente por MAURICIO DELLOVA DE CAMPOS e Tribunal de Justiça do Estado de São Paulo, protocolado em 10/04/2024 às 15:08 , sob o número WNP24700030135. Para conferir o original, acesse o site <https://esaj.tjsp.jus.br/pastadigital/pg/abrirConferenciaDocumento.do>, informe o processo 0000216-81.2020.8.26.0382 e código x5CgSd0Q.

Empresa: BIOFASA - AGRICOLA EIRELI

CNPJ: 08.953.212/0001-03

Período: 01/12/2023 a 31/12/2023 - CONSOLIDADO

Balanco Patrimonial

Reconhecemos a exatidão do presente Balanco Patrimonial, cujos valores do Ativo e Passivo mais Patrimônio Líquido importam em R\$ 1.574.443,44 (um milhao, quinhentos e setenta e quatro mil, quatrocentos e quarenta e tres Reais e quarenta e quatro Centavos)

TITULAR IRELI
 MARCOS FRANCISCO JULIO
 CPF: 080.692.548-58

Contador
 EDUARDO CUSTODIO
 TC CRC: 1SP219798/O-8

Empresa: BIOFASA - AGRICOLA EIRELI		Página: 1
CNPJ: 08.953.212/0001-03		
Período: 01/12/2023 a 31/12/2023 - CONSOLIDADO		
Demonstração do Resultado do Exercício		
Receitas Brutas		
Venda de mercadorias - mercado interno	12.170,10 C	
Total:	12.170,10 C	
(-) Deduções		
(-) COFINS	365,10 D	
(-) PIS	79,11 D	
Total:	444,21 D	
= Receita Líquida		11.725,89 C
(-) Custos		
(+) Estoque Inicial	432.018,02 D	
(+) Compra de Mercadorias	22.147,00 D	
(-) ICMS S/ Compras	344,85 C	
(-) Estoque Final	446.518,11 C	
Total:	7.302,06 D	
= Lucro Bruto		4.423,83 C
(-) Despesas Administrativas		
Salarios e ordenados	2.640,00 D	
13º Salario	2.640,00 D	
INSS	1.441,44 D	
FGTS	316,80 D	
Depreciacoes e amortizacoes	645,19 D	
Total:	7.683,43 D	
(-) Despesas Financeiras		
Juros/Multas s/ parcelamentos	223,07 D	
Juros de mora	43,32 D	
Despesas Bancarias	77,10 D	
Total:	343,49 D	
(-) Despesas Gerais		
Servicos Tomados de Terceiros	16.831,12 D	
Manutenção veiculos	1.580,00 D	
Material de uso e consumo	1.771,88 D	
Manutenção equipamentos	240,00 D	
Combustiveis e Lubrificantes	25.041,67 D	
Total:	45.464,67 D	
(-) Despesas Tributárias		
Funrural/Senar	374,05 D	
Total:	374,05 D	
(+) Receitas Financeiras		
Rentabilidade de Aplicacoes Financeiras	95,74 C	
Total:	95,74 C	
(+) Outras Receitas Operacionais		
Reversão dos Saldos das Provisões	30.390,29 C	
Total:	30.390,29 C	
= Prejuízo Operacional		18.955,78 D
= Prejuízo Contábil Líquido antes da Contribuição Social		18.955,78 D
(-) Contribuição Social		
Provisao para Contribuicao Social L. Liq	308,95 D	
Total:	308,95 D	
= Prejuízo Contábil Líquido antes do Imposto de Renda		19.264,73 D
(-) Imposto de Renda		
Provisao para Imposto de Renda	372,97 D	
Total:	372,97 D	
BRASIL ASSESSORIA CONTABIL LTDA		
Rua São Carlos 90 - São José do Rio Preto - SP - 15014-480 - Fone: (17)3235-6511		

Este documento é cópia do original, assinado digitalmente por MAURICIO DELLOVA DE CAMPOS e Tribunal de Justiça do Estado de São Paulo, protocolado em 10/04/2024 às 15:08, sob o número WNP24700030135. Para conferir o original, acesse o site <https://esaj.tjsp.jus.br/pastadigital/pg/abrirConferenciaDocumento.do>, informe o processo 0000216-81.2020.8.26.0382 e código T7zjQQBU.

Empresa: BIOFASA - AGRICOLA EIRELI		Página: 2
CNPJ: 08.953.212/0001-03		
Período: 01/12/2023 a 31/12/2023 - CONSOLIDADO		
Demonstração do Resultado do Exercício		
= Prejuízo		19.637,70 D
= Prejuízo Líquido do Período		19.637,70 D
NEVES PAULISTA, 31 de dezembro de 2023.		
TITULAR IRELI		Contador
MARCOS FRANCISCO JULIO		EDUARDO CUSTODIO
CPF: 080.692.548-58		TC CRC: 1SP219798/O-8
BRASIL ASSESSORIA CONTABIL LTDA		
Rua São Carlos 90 - São José do Rio Preto - SP - 15014-480 - Fone: (17)3235-6511		

Empresa: BIOFASA - AGRICOLA EIRELI		fls. 1868	
CNPJ: 08.953.212/0001-03		Página: 1	
Período: 01/01/2024 a 31/01/2024 - CONSOLIDADO			
Balanco Patrimonial			
ATIVO		PASSIVO	
ATIVO	1.480.895,59	PASSIVO	1.480.895,59
ATIVO CIRCULANTE	1.421.831,47	PASSIVO CIRCULANTE	1.944.738,22
DISPONIVEL	434.146,35	FORNECEDORES	1.393.762,76
Numerários	26.408,26	FORNECEDORES	1.393.762,76
CAIXA	26.408,26	FORNECEDORES NACIONAIS	615.891,85
Caixa Geral	26.408,26	MGS Comércio de Pneus Ltda - ME	425,80
BANCOS	407.738,09	Pedro Antonio Maset Junior & Cia Ltda	184.439,29
APLICACOES FINANCEIRAS LIQUIDEZ IMEDIATA	406.663,09	Alessandro Martins Montesino Imp.	1.411,76
Santander - Aplicação	406.663,09	Alfa Agro Pecas Agricolas Eireli	44.129,89
TITULOS DE CAPITALIZAÇÃO	1.075,00	Sergio Freitas Assunção ME	454,84
Titulo Capitalização Santander	1.075,00	Pozenatto e Assuncao Ltda - ME	408,00
CLIENTES	187.276,82	Jose Jorge Longo ME	1.285,00
DUPLICATAS A RECEBER	187.276,82	Beta Auto Peças Eireli ME	867,75
DUPLICATAS A RECEBER	187.276,82	Agrofito LTDA	26.508,20
Central Energética Moreno de Mte Apraziv	74.688,13	Agro Rio Transporte e Comercio LTDA	42.131,44
Sao Manoel Comercio de Borrachas EIRELI	10.795,00	Casa Cera Materiais Ltda - ME	180,45
Coplasa Acucar e Alcool Ltda Matriz	82.332,81	Coop.dos Plantadores de Cana do Oeste	170.090,98
NB Noroeste Borracha Ind. e Com. Ltda	19.460,88	Odecio Antonio Junqueira	4.249,98
OUTROS CREDITOS	209.728,32	Assoc. Plantadores Cana Reg M Apraz.	10.787,40
OUTROS CREDITOS	209.728,32	Julio Cesar Freitas & Cia Ltda	1.307,08
ADIANTAMENTOS A FORNECEDORES	278,50	Sheldon Quimica Ltda	13.623,48
R4C Administração Judicial Ltda	278,50	C J C Petean Adubos e Fertilizantes ME	1.315,32
TRIBUTOS A RECUPERAR / COMPENSAR	31.450,12	Coop. dos Plantadores Cana Estado SP	15.017,32
ICMS a recuperar	31.443,48	Mercantil Ind Maionchi Ltda Epp Matriz	205,08
IR Retido na fonte	6,64	Wilquem Batista Ferreira - ME	2.620,54
OUTROS VALORES	177.999,70	Agro DLM Novo Horizonte Ltda	69.771,11
Credito na Recup. Judicial Gupo Moreno	177.999,70	Brasil Assessoria Contabil Ltda	3.176,88
ESTOQUES	590.679,98	Wilquem Batista Ferreira	920,54
ESTOQUES	590.679,98	Catan Contabilidade	4.801,80
MERCADORIAS, PRODUTOS E INSUMOS	590.679,98	Jose Felicio Celestrino	15.761,92
Outros mat. de consumo em mãos de terc.	113.969,20	PARCEIROS PROPRIETARIOS (OUTORGANTES)	777.870,91
Outros Materiais - Atividade Rural	476.710,78	Nilton A. Freitas de Jesus e Outros	21.139,83
ATIVO NÃO CIRCULANTE	59.064,12	José Paulo Saes e Outros	42.955,38
ATIVO REALIZAVEL A LONGO PRAZO	4.273,36	Maria Cristina Saes e Outros	57.797,29
OUTROS CREDITOS	4.273,36	Joaquim Duram e Celio T. Mello Duran	17.850,00
DEPOSITOS JUDICIAIS	4.273,36	Jose Eduardo Spolon de Melo	39.625,76
Transferencia Judicial 20210004644387	4.273,36	Jose Mano Saes	23.964,90
IMOBILIZADO	54.790,76	Jose Mano Saes e Outros	7.404,56
BENS IMOVEIS	0,00	Faz.Santa Anna - Ruth M Rodrigues	37.926,92
BENS IMOVEIS	35.000,00	Faz.Santa Anna - Imara M R Alves	30.256,28
Propriedade Agricola	35.000,00	Faz.Santa Anna - Acacia M R Oliveira	37.289,06
(-) DEPRECIAÇÕES ACUMULADAS BENS IMÓVEIS	(35.000,00)	Wilson Alves Barbosa	461.660,93
(-) Depreciacao de Bens Imoveis	(35.000,00)	PASSIVO EXTRACONCURSAL	550.975,46
BENS MÓVEIS	54.790,76	PÓS AJUIZAMENTO DA RECUPERAÇÃO JUDICIAL	550.975,46
BENS MÓVEIS	77.425,00	FORNECEDORES	201.730,58
Maquinas e equipamentos	77.425,00	Alfa Agro Peças Agricolas Eireli	3.612,79
(-) DEPRECIACOES, AMORT. E EXAUST. ACUM.	(22.634,24)	Tawper Import e Distrib de Pecas Ltda	3.588,09
(-) Depr. Acumuladas Maq e Equiptos	(22.634,24)	Giale Mec. Tratores - Giovana P Lorijola	750,00
		Fert Solo Comercio de Produtos Agricolas	16.548,00
		Pedro Antonio Maset Junior E Cia Ltda	101.037,25
		Alessandro Martins Montezino Implementos	1.044,10
		Mercantil Ind.Maionchi Ltda EPP	347,00
		Jose Jorge Longo ME	8.230,00
		Costa Rodrigues & Filhos Ltda	360,50
		Rapido Diesel Comercio de Peças p/ Autos	1.040,00
		Istarmak Maquinas e Equipamentos Ltda	2.305,00
		Central Energetica Moreno De Monte Apraz	20.447,75
		Itaeté Comercio de Maq Agrícolas Ltda	32,00
		Cooperativa Agricola Mista de Adamantina	414,50
BRASIL ASSESSORIA CONTABIL LTDA			
Rua São Carlos 90 - São José do Rio Preto - SP - 15014-480 - Fone: (17)3235-6511			

Este documento é cópia do original, assinado digitalmente por MAURICIO DELLOVA DE CAMPOS e Tribunal de Justiça de São Paulo, protocolado em 10/04/2024 às 15:08 , sob o número WNP24700030135. Para conferir o original, acesse o site https://esaj.tjsp.jus.br/pastadigital/pg/abrirConferenciaDocumento.do, informe o processo 0000216-81.2020.8.26.0382 e código cyOh7WgT.

	Orlando Junior Gare 13339417814	300,00
	Forplant Agricola Ltda - Epp	34.870,00
	RS Pecas para Tratores e Implementos Ltd	2.061,20
	Agropolo Comercio Agropecuario Ltda	4.742,40
	OBRIGAÇÕES TRIBUTÁRIAS	338.954,97
	Pis a Recolher	40,93
	Cofins a Recolher	188,93
	Pis/Cofins/CSLL Ret. a Recolher	97,23
	IRRF a Recolher	31,37
	ISSQN Retido	680,40
	Parcelamento PGFN Nº 5251583	317.686,84
	Parcelamento PGFN Nº 8895206	3.274,60
	Parcelamento PGFN Nº 8860035	16.954,67
	OBRIGAÇÕES TRABALHISTAS	2.612,20
	Salários e Ordenados a Pagar	2.612,20
	OBRIGAÇÕES PREVIDENCIÁRIAS	7.677,71
	FGTS a Recolher	386,84
	INSS a Recolher	982,74
	Parcelamento PGFN Previdenciario 8852624	6.308,13
	PASSIVO NÃO CIRCULANTE	1.348.749,79
	PASSIVO EXIGIVEL A LONGO PRAZO	1.348.749,79
	EMPRESTIMOS E FINANCIAMENTOS	1.348.749,79
	EMPRESTIMOS NACIONAIS	177.427,31
	Emprestimo CDC - Caixa	120.261,15
	Ico Tecnologia de Ativos Financeiros	57.166,16
	ADIANTAMENTO CLIENTES	500.000,00
	Central Energetica Moreno Açucar e Alcoo	500.000,00
	CONTRATOS DE MÚTUOS	671.322,48
	Carlos Reis	189.697,56
	José Eduardo Spolon de Melo	135.259,72
	Luciano Junior Santos	46.584,36
	RAST Ind. com. Art. Caça e Pesca	100.000,00
	Valcenir de Abreu	101.870,00
	Marco Aurelio Severo Bueno	27.722,80
	Iraci Bueno Troiano	11.381,88
	Bruno Antonio Spolon de Melo	4.552,80
	Gervazio Batista	2.529,36
	Luis Antonio Dourado	8.431,00
	Oscair Franco Vasques	6.744,80
	Wilson da Cruz Souza	18.000,00
	Jose Edson Franco de Lima	13.489,60
	Artur Guerino Lorenzato Junior	5.058,60
	PATRIMONIO LIQUIDO	(1.812.592,42)
	CAPITAL SOCIAL	110.000,00
	CAPITAL SOCIAL	110.000,00
	CAPITAL SUBSCRITO	110.000,00
	Capital social	110.000,00
	RESERVAS DE LUCROS	576.918,61
	RESERVAS DE LUCROS	576.918,61
	RESERVAS DE LUCROS	576.918,61
	Lucros ou Prejuízos Acumulados	576.918,61
	(-)PREJUIZOS ACUMULADOS	(133.740,30)
	(-)PREJUIZOS ACUMULADOS	(133.740,30)
	(-)PREJUIZOS ACUMULADOS	(133.740,30)
	(-) Prejuizos acumulados	(133.740,30)
	RESULTADO DO EXERCICIO	(2.365.770,73)
	RESULTADO DO EXERCICIO	(2.365.770,73)
	RESULTADO DO EXERCICIO	(2.365.770,73)
	Lucro ou Prejuizo do Exercicio	(2.365.770,73)

Este documento é cópia do original, assinado digitalmente por MAURICIO DELLOVA DE CAMPOS e Tribunal de Justiça do Estado de São Paulo, protocolado em 10/04/2024 às 15:08 , sob o número WNP24700030135. Para conferir o original, acesse o site <https://esaj.tjsp.jus.br/pastadigital/pg/abrirConferenciaDocumento.do>, informe o processo 0000216-81.2020.8.26.0382 e código cy0h7WgT.

Empresa: BIOFASA - AGRICOLA EIRELI

CNPJ: 08.953.212/0001-03

Período: 01/01/2024 a 31/01/2024 - CONSOLIDADO

Balanco Patrimonial

NEVES PAULISTA, 31 de janeiro de 2024.

TITULAR IRELI

MARCOS FRANCISCO JULIO

CPF: 080.692.548-58

Contador

EDUARDO CUSTODIO

TC CRC: 1SP219798/O-8

Este documento é cópia do original, assinado digitalmente por MAURICIO DELLOVA DE CAMPOS e Tribunal de Justiça do Estado de São Paulo, protocolado em 10/04/2024 às 15:08, sob o número WNP24700030135. Para conferir o original, acesse o site <https://esaj.tjsp.jus.br/pastadigital/pg/abrirConferenciaDocumento.do>, informe o processo 0000216-81.2020.8.26.0382 e código oKctakYw.

Empresa: BIOFASA - AGRICOLA EIRELI		Página: 1
CNPJ: 08.953.212/0001-03		
Período: 01/01/2024 a 31/01/2024 - CONSOLIDADO		
Demonstração do Resultado do Exercício		
Receitas Brutas		
Venda de mercadorias - mercado interno		6.297,60 C
Total:		6.297,60 C
(-) Deduções		
(-) COFINS		188,93 D
(-) PIS		40,93 D
Total:		229,86 D
= Receita Líquida		6.067,74 C
(-) Custos		
(+) Estoque Inicial		446.518,11 D
(+) Compra de Mercadorias		33.971,23 D
(-) Estoque Final		476.710,78 C
Total:		3.778,56 D
= Lucro Bruto		2.289,18 C
(-) Despesas Administrativas		
Salarios e ordenados		2.824,00 D
INSS		770,94 D
FGTS		225,92 D
Energia eletrica		1.294,35 D
Depreciacoes e amortizacoes		645,19 D
Total:		5.760,40 D
(-) Despesas Financeiras		
Juros/Multas s/ parcelamentos		817,86 D
Multas s/ impostos		130,39 D
Despesas Bancarias		31,20 D
Total:		979,45 D
(-) Despesas Gerais		
Servicos Tomados de Terceiros		3.951,12 D
Material de uso e consumo		7.942,22 D
Combustiveis e Lubrificantes		24.507,26 D
Total:		36.400,60 D
(-) Despesas Tributárias		
Funrural/Senar		192,86 D
Total:		192,86 D
(+) Receitas Financeiras		
Rentabilidade de Aplicacoes Financeiras		88,16 C
Total:		88,16 C
= Prejuízo Operacional		40.955,97 D
= Prejuízo Contábil Líquido antes da Contribuição Social		40.955,97 D
= Prejuízo Contábil Líquido antes do Imposto de Renda		40.955,97 D
= Prejuízo		40.955,97 D
= Prejuízo Líquido do Período		40.955,97 D
NEVES PAULISTA, 31 de janeiro de 2024.		
TITULAR IRELI		Contador
MARCOS FRANCISCO JULIO		EDUARDO CUSTODIO
CPF: 080.692.548-58		TC CRC: 1SP219798/O-8
BRASIL ASSESSORIA CONTABIL LTDA		
Rua São Carlos 90 - São José do Rio Preto - SP - 15014-480 - Fone: (17)3235-6511		