

**EXCELENTÍSSIMO SENHOR DOUTOR JUIZ DE DIREITO DA E. 1ª VARA CÍVEL  
DA COMARCA DE AVARÉ – ESTADO DE SÃO PAULO**

**Processo nº 0002622-32.2020.8.26.0073**

**Incidente de Exibição de Documento ou Coisa**

**R4C – ADMINISTRAÇÃO JUDICIAL LTDA.**, regularmente nomeada *Administradora Judicial* nos autos do Pedido de Recuperação Judicial da empresa **CARTAPLAST DO BRASIL LTDA – EM RECUPERAÇÃO JUDICIAL**, vem, respeitosamente, à presença de Vossa Excelência, expor e requerer o quanto segue.

**I – DO RELATÓRIO MENSAL DE ATIVIDADES**

1. Em conformidade com o artigo 22, inciso II, alínea “c” da Lei nº 11.101/2005, esta Administradora Judicial, vem, respeitosamente, à presença de Vossa Excelência, requerer a juntada do Relatório Mensal de Atividades da Recuperanda relativo aos meses de janeiro e fevereiro de 2023, bem como demais documentos afetos ao mesmo período.
2. Ademais, informa esta administração judicial que a Recuperanda ainda não encaminhou os documentos contábeis atinentes aos meses de março/23 e abril/23, cujo prazos findaram-se em 25/0/2023 e 25/05/2023.

3. Desta forma, visando solucionar a presente questão, a Administradora Judicial entrou em contato direto com a empresa e, caso não envie o quanto solicitado, tal fato será reportado nos autos.

## II – DO RELATÓRIO FOTOGRÁFICO

4. *A Posteriori*, em atendimento ao quanto esperado deste Auxiliar do Juízo no predicado de suas funções, noticia que procedeu, na data de 16 de maio de 2023, **vistoria não agendada** a Recuperanda, com a finalidade primal de verificar o seu devido funcionamento, bem como observar os ditames do comunicado geral 786/2020.

5. Em assim sendo, informa que este Signatário foi devidamente recepcionado e, após solicitação, fora conduzido por visitaç o a Recuperanda por um colaborador do setor administrativo.

6. Com base no presente Relatório Fotogr fico, pode-se constatar que a Recuperanda segue operando em seu ramo de mercado, mantendo sua equipe organizada e instala  es limpas e bem cuidadas.

7. Ressalta-se, que este relat rio tem o prop sito de demonstrar visualmente a situa  o das atividades empresariais da Recuperanda, um dos fatores essenciais e basilares da Recupera  o Judicial, e deve servir como complemento ao quanto noticiado nos Relat rios Mensais de Atividades, estes sim, de propriedade para analisar a sa de financeira da opera  o da Recuperanda e sua viabilidade na continuidade do processo da Recupera  o Judicial.

## III – CONCLUS O

8. Diante do exposto, esta Administradora Judicial, sob censura deste D. Ju zo:



- i) Requer a juntada do presente Relatório Mensal de Atividades atinente aos meses de janeiro e fevereiro de 2023, bem como documentação atinente ao mesmo período.
- ii) Requer a juntada aos autos do Relatório Fotográfico de inspeção a Recuperanda, realizada em 16 de maio de 2023.

Termos em que,  
pede deferimento.

Campinas, 01 de junho de 2023.

#### **R4C – ADMINISTRAÇÃO JUDICIAL LTDA**

*Maurício Dellova de Campos*  
*Sócio-diretor*

*Arthur Fonseca Cesarini*  
*Advogado*

*Felipe Rodrigues Medeiros*  
*Advogado*

*Arthur Mussi G. Salomão*  
*Estagiário de Direito*



ADMINISTRAÇÃO  
JUDICIAL

---

## Relatório Mensal de Atividades

---

*Cartaplast do Brasil Eireli*

---

**Fevereiro/2023**

---



## Sumário

<b>1. INTRODUÇÃO .....</b>	<b>5</b>
<b>2. DO CENÁRIO ECONÔMICO E DA SITUAÇÃO DA EMPRESA.....</b>	<b>6</b>
2.1. ASPECTOS CONJUNTURAIS E CONTEXTO SETORIAL.....	6
2.2. DA SITUAÇÃO DA EMPRESA .....	8
<b>3. VISÃO GERAL DA RECUPERANDA.....</b>	<b>8</b>
3.1. DA EMPRESA.....	8
3.2. DA ESTRUTURA ORGANIZACIONAL .....	9
<b>4. INFORMAÇÕES ECONÔMICAS E CONTÁBEIS .....</b>	<b>10</b>
4.1. BALANÇO PATRIMONIAL .....	10
4.1.1. Disponível.....	11
4.1.2. Contas a Receber.....	11
4.1.3. Estoques.....	12
4.1.4. Investimentos.....	13
4.1.5. Imobilizado.....	13
4.1.6. Fornecedores.....	14
4.1.7. Empréstimos e Financiamentos.....	15
4.1.8. Passivo Tributário.....	15
4.2. DEMONSTRAÇÃO DO RESULTADO DO EXERCÍCIO.....	16
4.2.1. Faturamento e Deduções de Vendas.....	16
4.2.2. Receita Líquida e Custo de Vendas .....	17
4.2.3. Margem de Contribuição e Despesas Operacionais.....	18
4.2.4. Resultado Operacional (EBIT) .....	18
4.2.5. Resultado Financeiro .....	19
4.2.6. Resultado Líquido.....	19
4.3. ÍNDICES E INDICADORES .....	20
4.3.1. Liquidez Corrente.....	20
4.3.2. Liquidez Geral.....	21
4.3.3. Endividamento .....	22
4.3.4. Participação do Custo de Vendas.....	23
4.3.5. Resultado da operação.....	23



4.3.6.	Retorno Líquido .....	24
5.	<b>PASSIVO CONCURSAL</b> .....	25
6.	<b>ANÁLISE E CONSIDERAÇÕES FINAIS</b> .....	26
7.	<b>ACOMPANHAMENTO PROCESSUAL</b> .....	26
8.	<b>ANEXOS</b> .....	27



## Glossário

<b>Cartaplast</b>	Cartaplast do Brasil Eireli
<b>DRE</b>	Demonstrativo de Resultado do Exercício
<b>BP</b>	Balanço Patrimonial
<b>DFC</b>	Demonstração de Fluxo de Caixa
<b>Receita Bruta ou Faturamento</b>	Todas as receitas operacionais auferidas pela empresa em um determinado período, incluindo impostos, comissões, etc.
<b>Receita Líquida</b>	Se trata do faturamento ou receita bruta depois de deduzidos os impostos, devoluções e comissões, sendo esta última de acordo com a política da empresa.
<b>Custo de Vendas</b>	São os gastos diretamente ligados a produção, como matéria-prima, materiais auxiliares e mão-de-obra direta.
<b>Margem de Contribuição</b>	Por margem de contribuição entende-se o valor que a operação da empresa gera após deduzir os impostos e os custos de vendas. Esse valor deve ser suficiente para cobrir as despesas da empresa e gerar retorno aos sócios.
<b>EBITDA</b>	O EBITDA ( <i>Earnings before interests, taxes, depreciation and amortizations</i> ) – resultado antes dos juros, impostos, depreciação e amortizações – representa a geração operacional de caixa da empresa, isto é, o quanto a empresa consegue gerar de recursos apenas em suas atividades operacionais e, por isso, também é chamado de resultado operacional.
<b>Resultado Financeiro</b>	É a diferença entre as despesas financeiras da empresa, que podem ser provenientes de juros pagos sobre empréstimos, descontos de duplicatas, variação cambial, entre outras operações; e ganhos obtidos no mercado financeiro. Não é um resultado ligado diretamente a operação executada pela empresa.
<b>Resultado Não Operacional</b>	É a diferença entre ganhos e despesas referentes a fatos não ligados a operação da empresa, como aluguéis, venda de um imóvel ou ativo imobilizado.
<b>Resultado Líquido</b>	Se trata de resultado final da empresa, depois de contabilizado todos os fatores ocorridos no exercício.



## Cartaplast do Brasil Eireli

### 1. Introdução

O presente relatório foi elaborado com o objetivo primordial de demonstrar – nos termos da Lei nº 11.101/2005 – Lei de Recuperação de Empresas e Falência – as bases financeiras, operacionais e estratégicas em direção à desejada superação da sua crise, de forma a resguardar e maximizar sua função social, seja como entidade geradora de bens e recursos, seja como provedora de empregos e tributos resguardando também os interesses da comunidade de credores.

Neste sentido, a presente análise sumária sintetiza, observa e relata a capacidade financeira da empresa a partir de informações disponibilizadas exclusivamente pela recuperanda, não sendo neste momento factíveis de verificação por esta Perita. Confiamos, portanto, na qualidade, completude, rigorosidade e precisão de tais informações<sup>1</sup>.

Com base nos dados que aqui serão apresentados, verificaremos ou não a capacidade da empresa, no presente momento e contexto, de honrar suas responsabilidades, tendo em vista o processo de Recuperação Judicial, em especial em face de seus credores.

---

<sup>1</sup> Tendo em vista a presunção de boa-fé e correção por parte da recuperanda, especialmente por tratar-se de ato que é processado em juízo, submetido, portanto, ao ministério do Poder Judiciário, eis que os relatórios mensais são elaborados por esta Administradora Judicial a partir de informações fornecidas pela Recuperanda, de modo que esta deve estar ciente de que tem exclusiva responsabilidade pela higidez, correção técnica e veracidade da documentação disponibilizada. Assim, esta auxiliar do juízo não hesitará em adotar as medidas cabíveis caso constatare qualquer indício de fraude na concepção da documentação que serve de base à elaboração dos relatórios mensais.





O atual relatório retrata exclusivamente as informações disponibilizadas, pelas recuperandas, entre os meses março/2022 a fevereiro/2023.

## **2. Do cenário econômico e da situação da empresa**

O objetivo desse tópico é abordar as principais informações sobre a economia, as principais projeções, bem como a situação setorial específica da recuperanda visando assim uma melhor compreensão.

Na sequência, apresentaremos um resumo da situação da recuperanda<sup>2</sup>.

### ***2.1. Aspectos conjunturais e contexto setorial***

A atividade empresarial<sup>3</sup> é organizada para a produção, circulação de bens ou de serviços e, como atividade econômica está sujeita a diversos riscos – internos e externos – que podem levar uma empresa a situação de crise econômico-financeira.

Neste sentido, além da análise econômico-financeira baseada nas demonstrações contábeis disponibilizadas pelas recuperandas, importa trazer à evidência uma breve análise da conjuntura econômica, bem como, da atual situação do setor desenvolvido.

Segundo o relatório Focus do Banco Central divulgado na data de 29/05/2023 estima-se que o PIB brasileiro crescerá 1,26% neste ano, sendo que para o próximo ano a expectativa ficou em 1,30% nesta semana.

---

<sup>2</sup> Detalhado pela própria recuperanda.

<sup>3</sup> Negrão, Ricardo. Direito empresarial: estudo unificado. 5 ed. rev. – São Paulo, 2014.



A previsão para o câmbio<sup>4</sup> é de R\$ 5,11/US\$. Para o ano de 2024, os investidores estimam que o câmbio fique em R\$ 5,17/US\$ – informação também relevante, haja vista que várias empresas estão sujeitas à sua variação, afetando assim o seu resultado.

Outra informação importante para àquelas que exportam seus produtos ao resto do mundo, diz respeito a Balança Comercial. A expectativa de superávit para 2023 é de US\$ 60,00 bilhões. Em relação ao ano de 2024, a expectativa – também de superávit – passou de US\$ 54,60 bilhões para US\$ 55,00 bilhões.

Em relação a taxa básica de juros (Selic), a mediana das projeções para 2023 é de 12,50% ao ano e de 10,00% ao ano no final de 2024, segundo especialistas.

De acordo com as projeções do mercado, o Índice Nacional de Preços ao Consumidor Amplo (IPCA) em 2023 passou de 5,80% para 5,71% nesta semana, enquanto para 2024, a projeção manteve-se em 4,13%.

Setorialmente, verifica-se diferentes impactos – dado a especificidade de cada um dos setores.

O ano de 2022 foi tumultuado para os distribuidores de resinas e transformadores de plásticos que sofreram com os preços mais altos tanto no mercado doméstico, quanto no internacional, assim como o frete mais caro. Tal situação acabou gerando estoques robustos<sup>5</sup> e adequação do consumo.

---

<sup>4</sup> Objetivando maior precisão nas projeções realizadas, o BC anunciou em janeiro/2021 que a projeção anual da moeda norte-americana passou a ser calculada a partir da média para a taxa no mês de dezembro e não mais no valor projetado para o último dia útil de cada ano.

<sup>5</sup> Os estoques, acima do nível normal, foram realizados para se evitar o risco de ficar sem material.

A expectativa do setor era positiva. No entanto, o conflito entre Rússia e Ucrânia repercutiu na valorização do petróleo trazendo efeito negativo direto na distribuição.

A Associação Brasileira de Embalagens em Papel (Empapel) prevê que o ano de 2023 será de crescimento de 3,0% a 3,5%. Os produtores de embalagens estão investindo cerca de R\$ 3,4 bilhões em novas unidades visando a expansão de capacidade ou modernização para o acompanhar o crescimento estrutural previsto para os próximos anos<sup>6</sup>.

## ***2.2. Da situação da empresa***

Solicitamos à recuperanda que encaminhe o Relatório Operacional apresentando os principais dados referentes ao desempenho de suas atividades, bem como sua visão a respeito atual situação.

## **3. Visão geral da recuperanda**

Neste ponto, será apresentada a composição societária da empresa, assim como, eventuais alterações no que diz respeito às participações societárias. Não menos importante, também relacionaremos os estabelecimentos e filiais (quando houver), com breve descritivo da atividade desenvolvida em cada um, quando segmentada ou diferenciada.

### ***3.1. Da empresa***

---

<sup>6</sup> A Empapel utilizou como base os estudos da Fundação Getúlio Vargas (FGV).



A recuperanda inicia sua trajetória desempenhando atividades como a produção e comercialização de bobinas picotadas – visando atender à exigência do setor varejista, bem como ao segmento de distribuição de embalagens. Após alguns anos, também passa a produzir sacolas plásticas.

Informações	Cartaplast do Brasil
Tipo de Estabelecimento	Matriz
Nire	35210678274
Razão Social	Cartaplast do Brasil Eireli
Nome Fantasia	N/A
Data de Abertura	12/12/1991
CNPJ	67.467.845/0001-62
Inscrição Estadual	194.039.973.111
Endereço	Rua Doutor José Luiz Viana Coutinho, 331
Complemento	N/A
Bairro	Jardim Paineiras
Cidade	Avaré
Estado	SP
CEP	18705-685
Natureza Jurídica	230-5 - Empresa Individual de Responsabilidade Limitada
CNAE Principal	22.22-6-00 - Fabricação de embalagens de material plástico
CNAE Secundários	49.30-2-02 - Transporte rodoviário de carga, exceto produtos perigosos e mudanças, intermunicipal, interestadual e internacional 46.86-9-02 - Comércio atacadista de embalagens 52.23-1-00 - Estacionamento de veículos
Capital Social (R\$)	2.000.000,00
Sócio(s)	Herbert Rolim Pinheiro

A recuperanda possui filial à Rua Engenheiro Fernando de Abreu Pereira, número 191, Bairro Sarandi, na cidade de Porto Alegre. No entanto e, conforme informado na petição inicial da recuperação judicial, a filial encontra-se em processo de encerramento, sem quaisquer atividades.

### 3.2. Da estrutura organizacional

A recuperanda apresenta a seguinte estrutura organizacional:

Período	Número de funcionários
Março/2022	37
Abril/2022	36



Maio/2022	35
Junho/2022	37
Julho/2022	37
Agosto-22	35
Setembro-22	34
Outubro-22	37
Novembro-22	37
Dezembro-22	41
Janeiro-23	40
Fevereiro-23	40

No mês de janeiro/2023 houve diminuição de um posto de trabalho, finalizando o período com quarenta colaboradores.

#### 4. Informações Econômicas e Contábeis

De acordo com o IBRACON (NPC 27):

*[...] as demonstrações contábeis são uma representação monetária estruturada da posição patrimonial e financeira em determinada data e das transações realizadas por uma entidade no período findo nessa data. O objetivo das demonstrações contábeis de uso geral é fornecer informações sobre a posição patrimonial e financeira, o resultado e o fluxo financeiro de uma entidade, que são úteis para uma ampla variedade de usuários na tomada de decisões. As demonstrações contábeis também mostram os resultados do gerenciamento, pela Administração, dos recursos que lhe são confiados.*

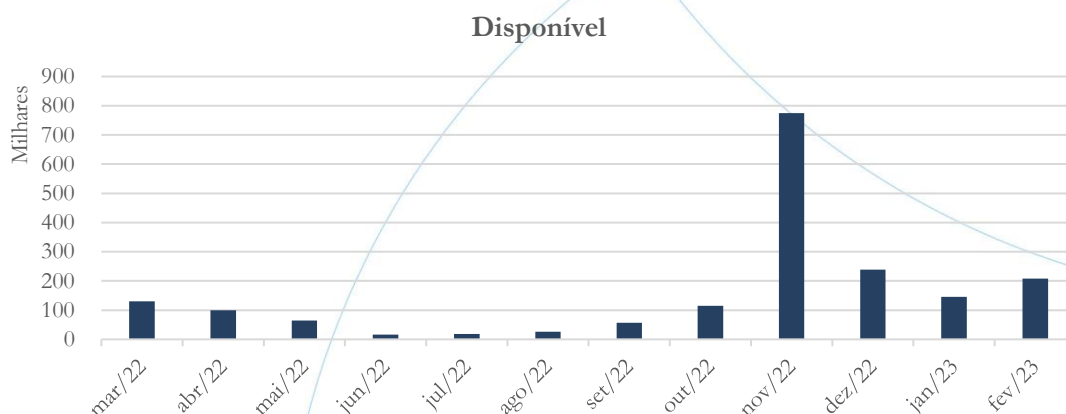
##### 4.1. Balanço Patrimonial



O Balanço Patrimonial, como demonstração contábil, tem por objetivo evidenciar de forma qualitativa e quantitativamente – em uma determinada data – a posição patrimonial e financeira da empresa.

#### 4.1.1. Disponível<sup>7</sup>

Gráfico 1



O saldo da conta disponível passou de R\$ 145,2 mil em janeiro/2023 para R\$ 207,6 mil em fevereiro/2023.

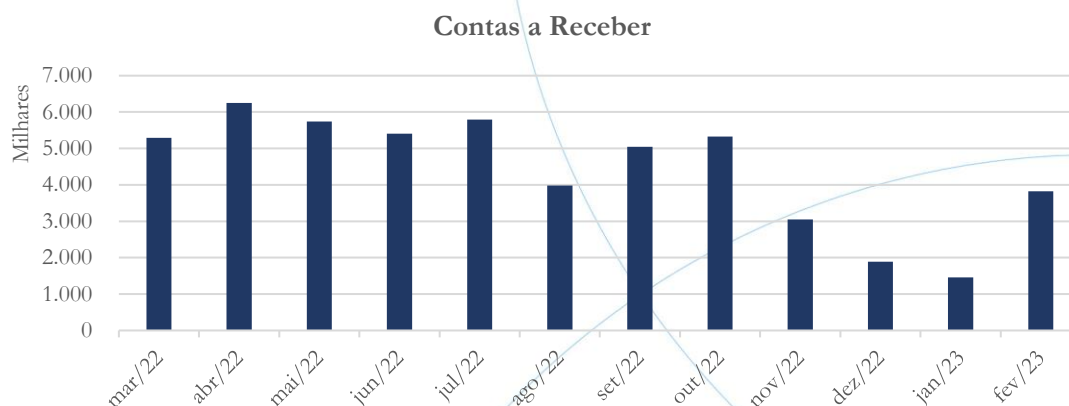
#### 4.1.2. Contas a Receber

<sup>7</sup> A conta disponível das recuperandas é composta pelas linhas: caixa, bancos e aplicações.





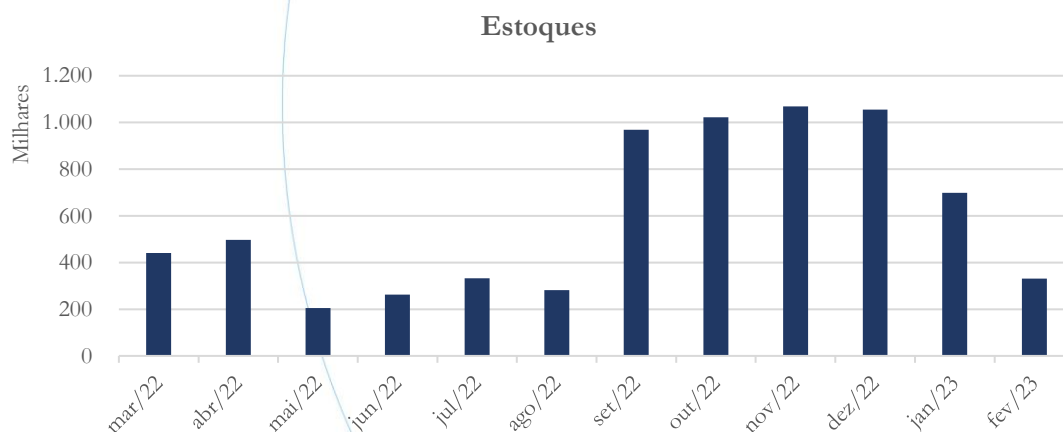
Gráfico 2



Após demonstrar diminuição de 22,79% no mês de janeiro/2023, o contas a receber apresentou alta de 161,69% em fevereiro/2023.

#### 4.1.3. Estoques

Gráfico 3



Os estoques apresentaram diminuição no saldo referente aos meses de janeiro (33,88%) e fevereiro (52,64%).





#### 4.1.4. Investimentos

Gráfico 4



Conforme o gráfico acima, o saldo da conta investimentos manteve-se estável.

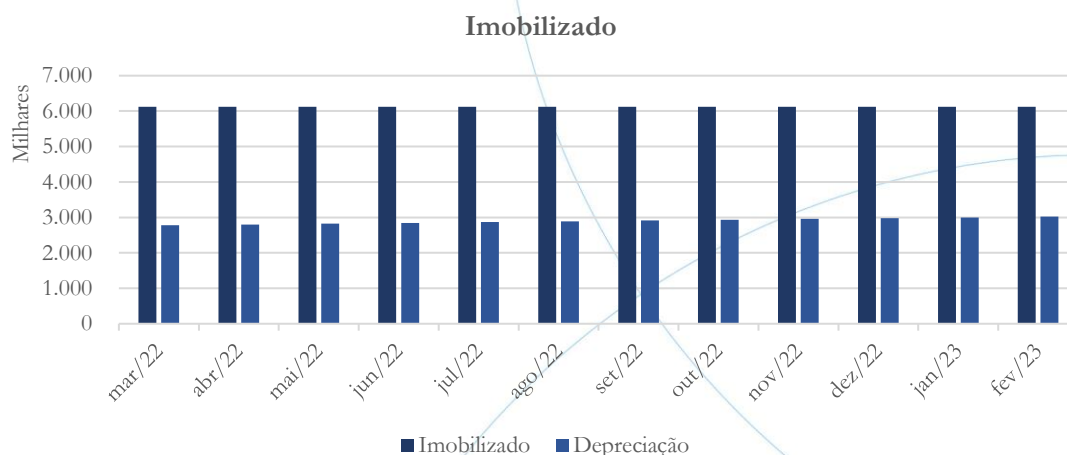
#### 4.1.5. Imobilizado

A lei 11.101/05 – que regula a recuperação judicial, a extrajudicial e a falência do empresário e da sociedade empresária – em seu art. 66, aponta que:

*Após a distribuição do pedido de recuperação judicial, o devedor não poderá alienar ou onerar bens ou direitos de seu ativo permanente, salvo evidente utilidade reconhecida pelo juiz, depois de ouvido o Comitê, com exceção daqueles previamente relacionados no plano de recuperação judicial.*



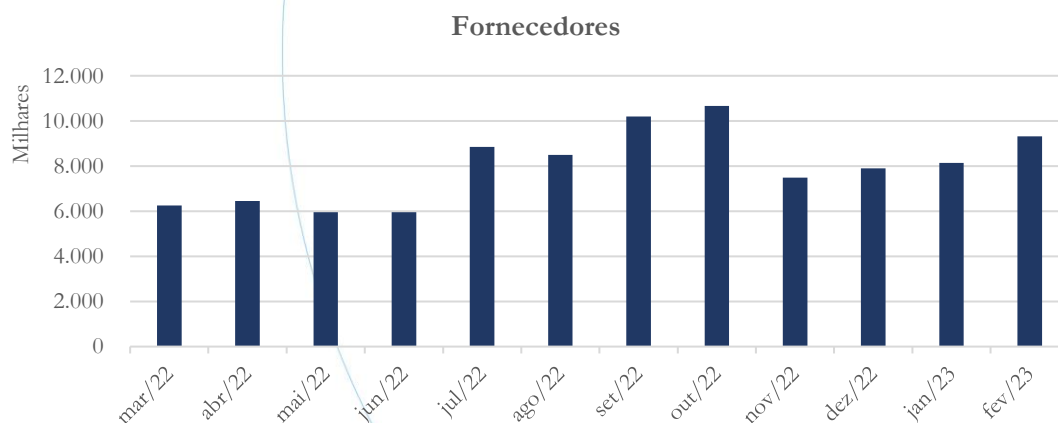
Gráfico 5



O saldo da conta imobilizado não apresentou alteração, enquanto a depreciação apresentou aumento médio mensal de 0,7%.

#### 4.1.6. Fornecedores

Gráfico 6

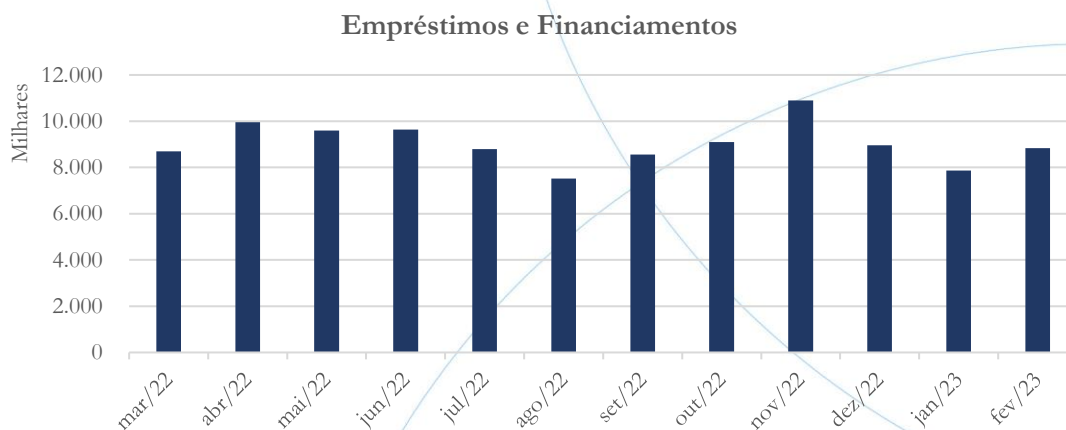


A conta fornecedores apresentou aumento de 3,12% em janeiro/2023 e de 14,44% em fevereiro/2023, apresentando saldo de R\$ 9,31 milhões.



#### 4.1.7. Empréstimos e Financiamentos

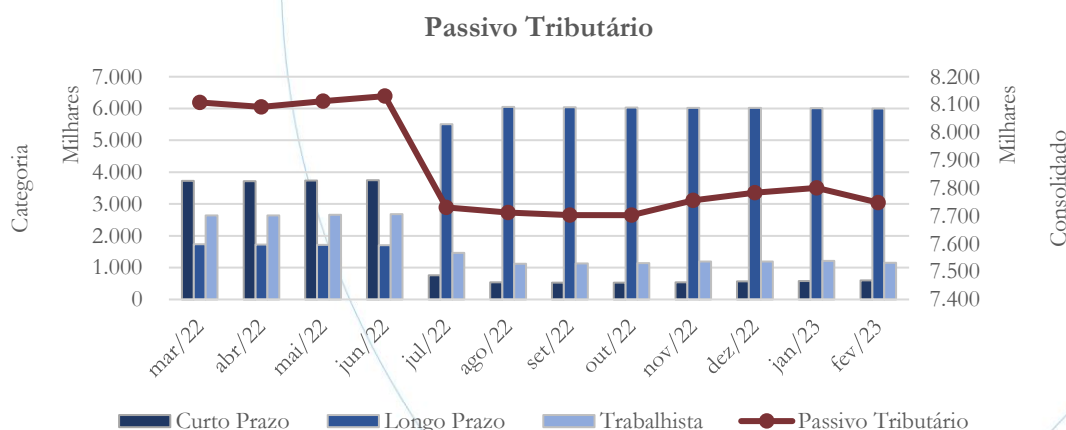
Gráfico 7



Após demonstrar diminuição de 12,09% no mês de janeiro/2023, os empréstimos e financiamentos apresentaram aumento de 12,30% no mês de fevereiro/2023.

#### 4.1.8. Passivo Tributário

Gráfico 8



O passivo tributário consolidado registrou aumento de 0,22% em janeiro/2023, seguido de diminuição de 0,68% em fevereiro/2023, enquanto o passivo trabalhista apresentou aumento de 1,65% no primeiro período, contabilizando diminuição de 5,12% no segundo período em análise.

A tabela abaixo apresenta o passivo tributário por fazenda, conforme informado nos balancetes:

Passivo Tributário Por Fazenda	set/22	out/22	nov/22	dez/22	jan/23	fev/23
Municipal	1.755	1.755	1.755	1.755	1.755	1.755
Estadual	774.134	765.717	757.299	748.259	739.842	731.424
Federal	4.343.290	4.347.160	4.357.972	4.395.862	4.403.332	4.422.333
Previdenciário	2.253.889	2.260.925	2.273.344	2.286.484	2.293.745	2.300.488
<b>Total</b>	<b>7.373.068</b>	<b>7.375.557</b>	<b>7.390.370</b>	<b>7.432.360</b>	<b>7.438.674</b>	<b>7.456.000</b>

No mês de fevereiro/2023, o passivo federal representou 59,31% do total, seguido pelo previdenciário com 30,85% e pelo estadual com 9,81%.

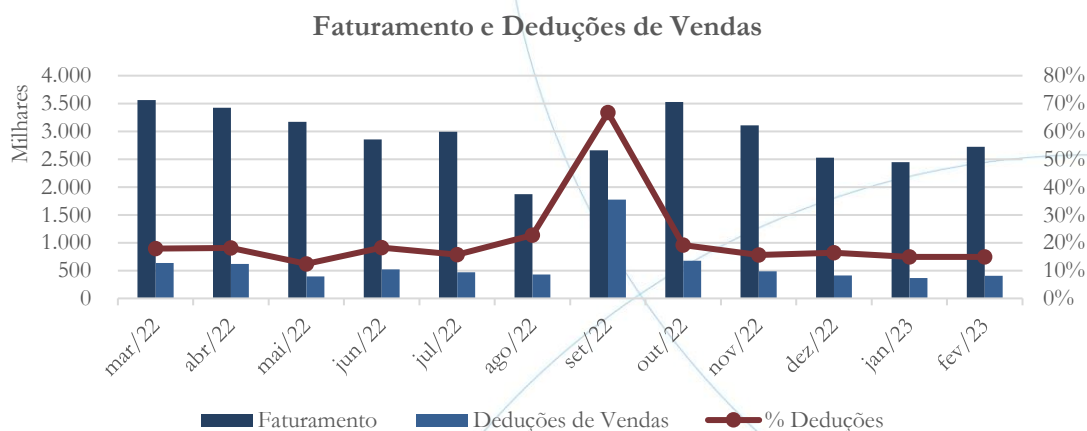
#### 4.2. Demonstração do Resultado do Exercício

A Demonstração do Resultado do Exercício (DRE), como relatório contábil é confeccionada junto com o Balanço Patrimonial e oferece uma síntese econômica das atividades operacionais e não operacionais permitindo visualizar assim se a empresa está gerando lucro ou prejuízo, em um determinado período.

##### 4.2.1. Faturamento e Deduções de Vendas



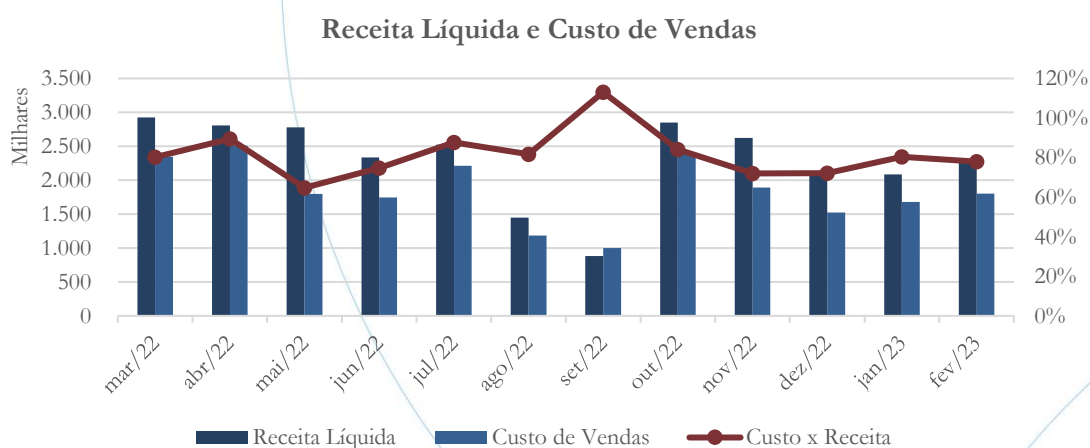
Gráfico 9



Após demonstrar diminuição de 3,16% no mês de janeiro/2023, o faturamento apresentou aumento de 11,03% em fevereiro/2023, cujo saldo foi de R\$ 2,71 milhões neste último mês. A conta deduções de vendas apresentou média mensal de R\$ 385,3 mil nos dois meses em análise – conforme o gráfico acima.

#### 4.2.2. Receita Líquida e Custo de Vendas

Gráfico 10

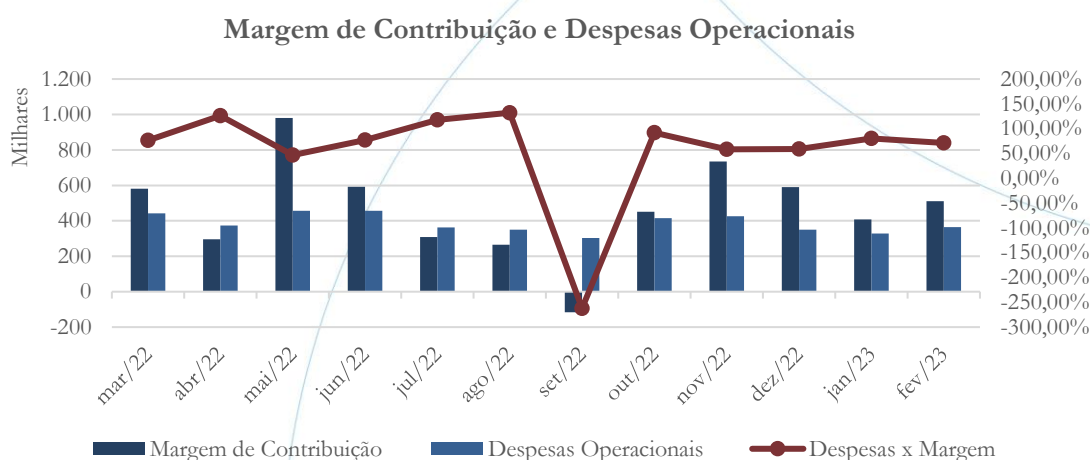




A receita líquida apresentou média mensal de R\$ 2,19 milhão no período entre o período de janeiro/2023 a fevereiro/2023, enquanto na conta custos de vendas essa foi de R\$ 1,74 milhão.

#### 4.2.3. Margem de Contribuição e Despesas Operacionais

Gráfico 11

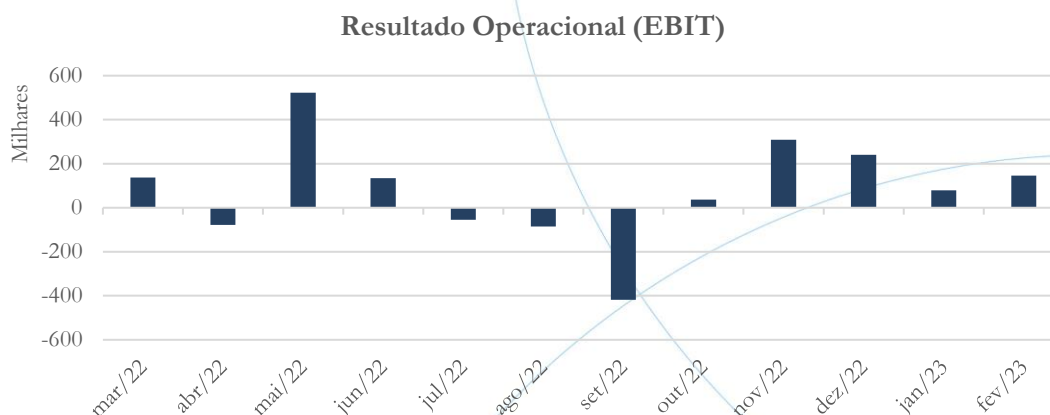


A margem de contribuição registrou diminuição de 30,93% em janeiro/2023, seguido de aumento de 25,13% no mês de fevereiro/2023, enquanto nas despesas operacionais houve diminuição de 6,01% no primeiro período, seguido de aumento de 10,71% no segundo período em análise.

#### 4.2.4. Resultado Operacional (EBIT)



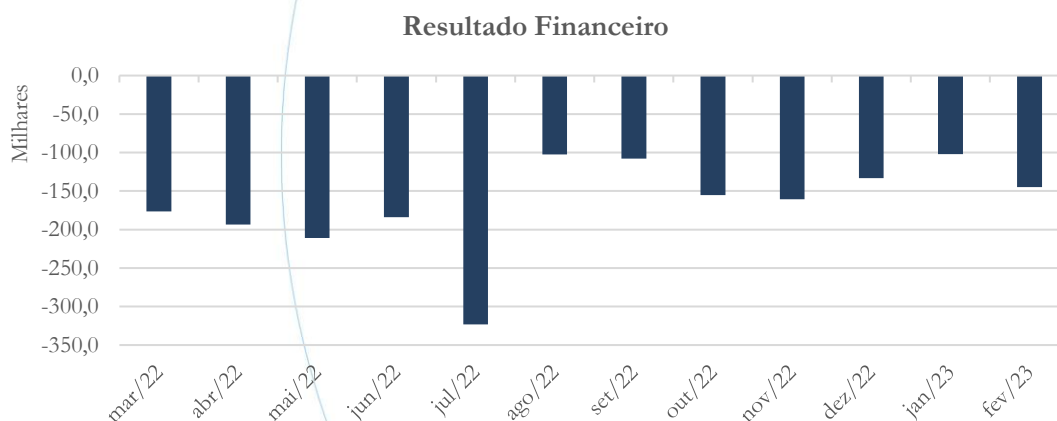
Gráfico 12



Nos dois primeiros meses de 2023, o lucro operacional foi de R\$ 225,8 mil.

#### 4.2.5. Resultado Financeiro

Gráfico 13



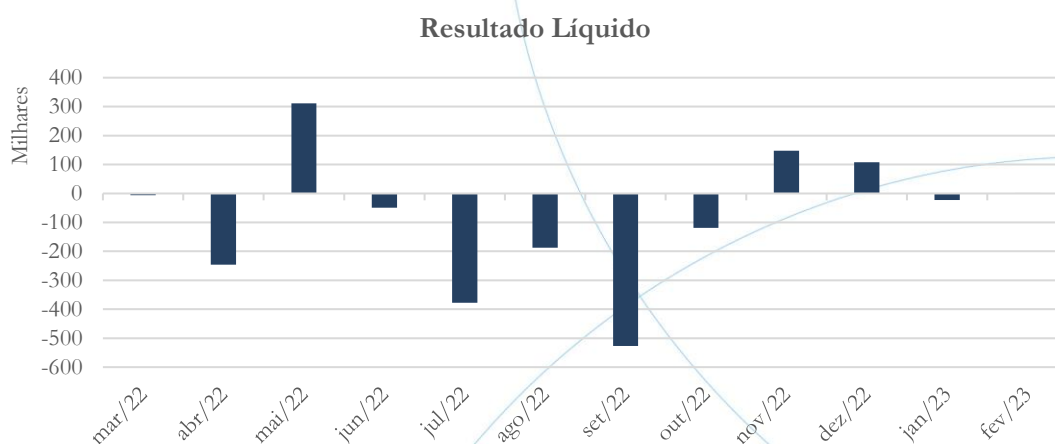
No exercício de 2023, as despesas financeiras somaram R\$ 247,07 mil.

#### 4.2.6. Resultado Líquido





Gráfico 14



No primeiro bimestre de 2023, o prejuízo líquido foi de R\$ 21,2 mil.

### 4.3. Índices e Indicadores

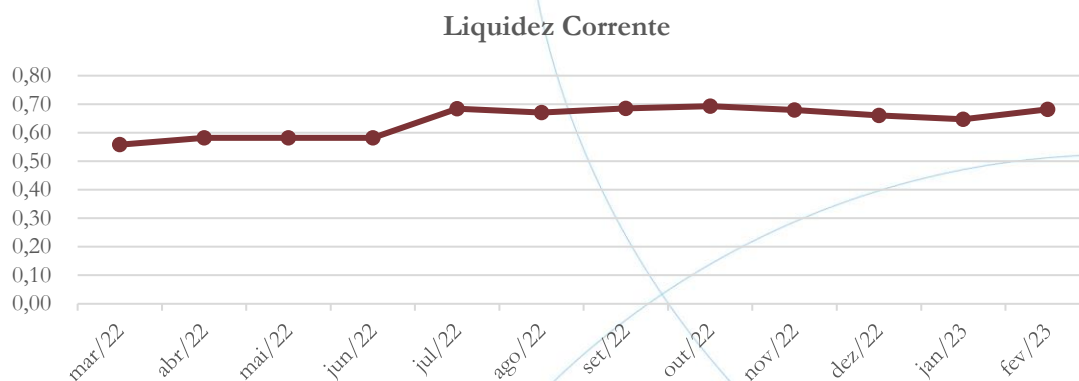
Os índices e indicadores são resultados obtidos através da análise contábil da empresa, os quais fornecem informações relevantes a respeito das operações realizadas possibilitando uma melhor avaliação, via fórmulas matemáticas, na averiguação das demonstrações financeiras.

#### 4.3.1. Liquidez Corrente

A liquidez corrente<sup>8</sup> – obtida através da razão entre o ativo circulante e o passivo circulante – tem como objetivo demonstrar se a empresa está cumprindo com as obrigações imediatas, ou seja, àquelas de curto prazo.

<sup>8</sup> Quanto maior for o índice encontrado, melhor é a situação de liquidez da empresa.

Gráfico 15



No mês de fevereiro/2023, a recuperanda possuía R\$ 0,68 para cada R\$ 1,00 de dívida adquirida a curto prazo.

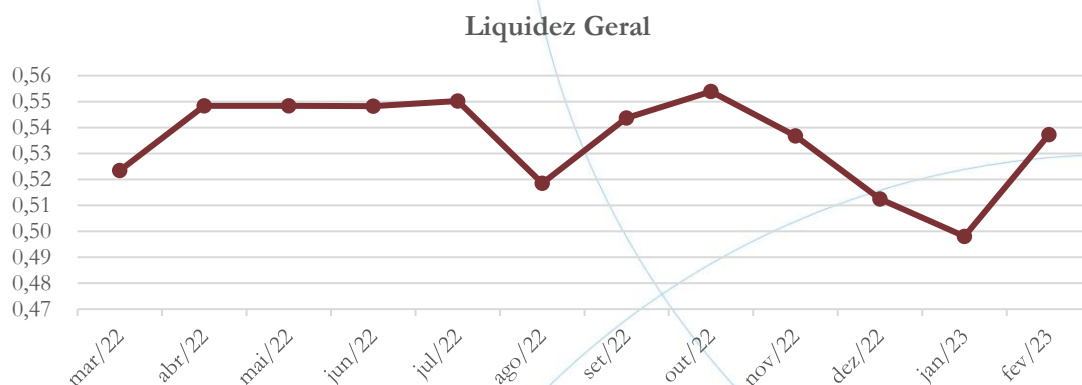
#### 4.3.2. Liquidez Geral

Objetiva comparar a capacidade da empresa a curto e a longo prazo<sup>9</sup>. Neste sentido, quando o resultado deste for menor que 1, em tese, a empresa estaria com problemas financeiros e, conseqüentemente, apresentaria dificuldades em cumprir suas obrigações.

<sup>9</sup> Calcula-se a liquidez geral através da soma do ativo circulante e realizável a longo prazo dividido pela soma do passivo circulante e não circulante.



Gráfico 16

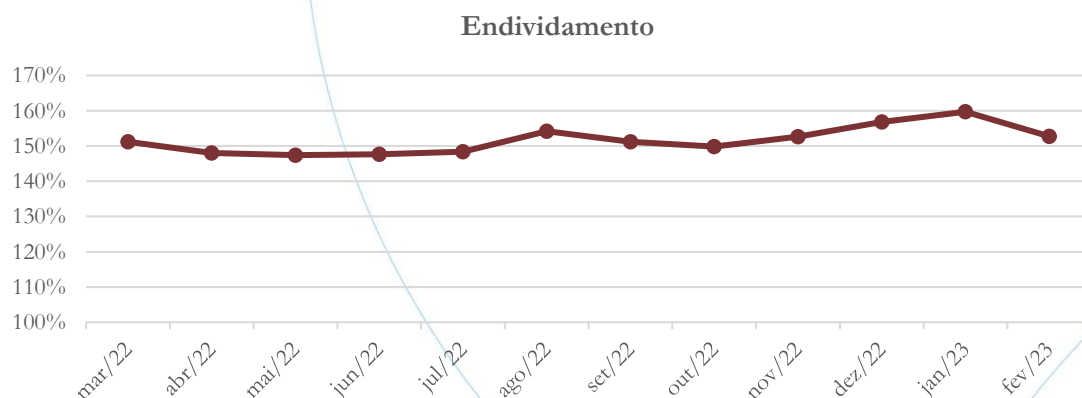


Considerando o curto e o longo prazo, a empresa apresentou R\$ 0,54 para cada R\$ 1,00 de dívida adquirida no mês de fevereiro/2023.

#### 4.3.3. Endividamento

O objetivo deste índice é verificar o percentual de capital de terceiros que a empresa utiliza naquele período em análise. Neste sentido, quanto mais elevado for o índice, maior o grau de endividamento no andamento de suas atividades.

Gráfico 17



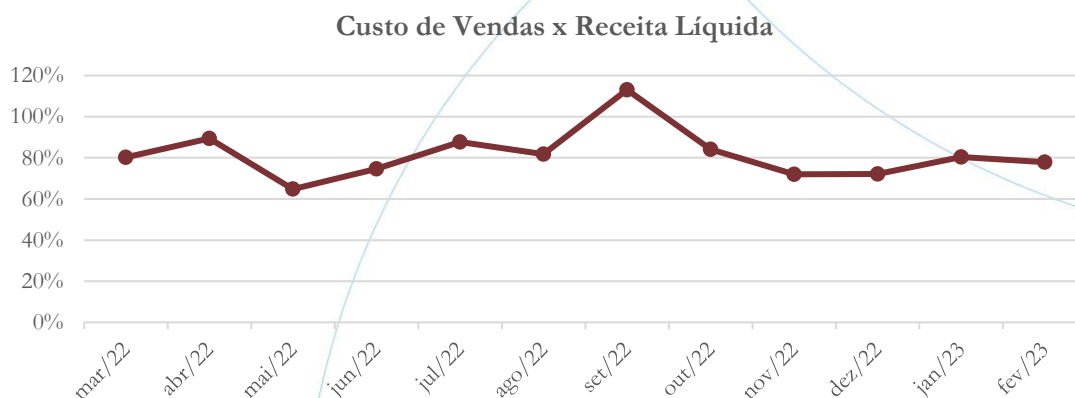


O endividamento geral foi de 153% em fevereiro/2023, indicando alta participação do capital de terceiros na operação.

#### 4.3.4. Participação do Custo de Vendas

Mostra a participação do custo de vendas na receita líquida auferida em cada período.

Gráfico 18



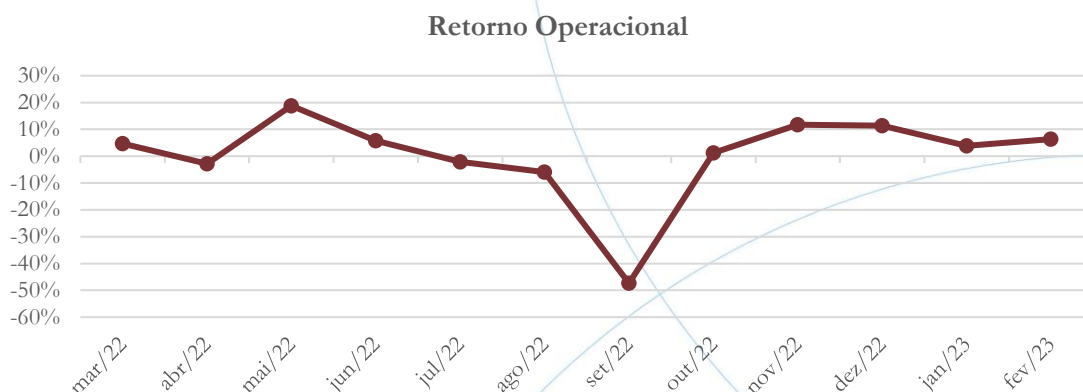
O custo de vendas representou 77,95% da receita líquida auferida no mês de fevereiro/2023.

#### 4.3.5. Resultado da operação

O EBITDA (*Earnings before interests, taxes, depreciation and amortizations*) – resultado antes dos juros, impostos, depreciação e amortizações – que mede o resultado da operação. Neste sentido, este nos mostra quanto dinheiro é gerado pelos ativos operacionais.



Gráfico 19

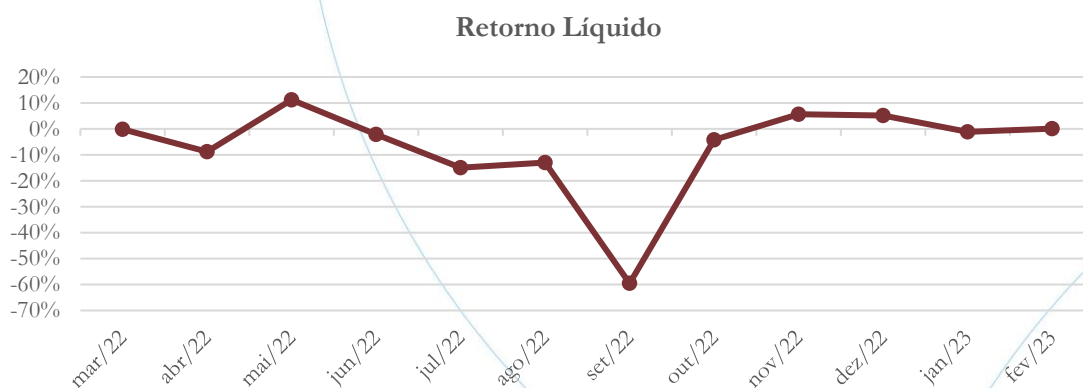


O retorno operacional apresentou taxa foi positiva de 6,34% no mês de fevereiro/2023.

#### 4.3.6. Retorno Líquido

O resultado líquido desconsidera todos os fatores que influenciam o resultado de uma operação, ou seja, depreciação, amortizações, juros pagos e recebidos, receitas e despesas não operacionais, impostos sobre lucro, entre outros – isto é, apresenta o lucro que o ativo realmente oferece à empresa.

Gráfico 20

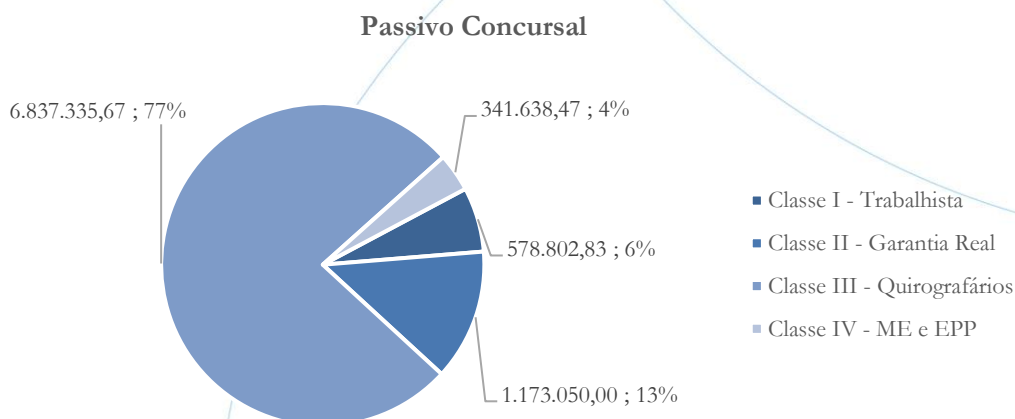


No mês de fevereiro/2023, o retorno líquido foi positivo em 0,07%.

## 5. Passivo Concursal

A recuperanda apresenta o seguinte passivo concursal<sup>10</sup>:

Gráfico 21



O total do passivo sujeito a recuperação judicial perfaz o valor de R\$ 8.930.826,97 apresentando 147 credores, divididos conforme a tabela abaixo :

Classe de Credores	Quantidade de Credores	Valor do Crédito	Participação
Classe I - Trabalhista	64	578.802,83	6,48%
Classe II - Garantia Real	1	1.173.050,00	13,13%
Classe III - Quirografários	57	6.837.335,67	76,56%
Classe IV - ME e EPP	25	341.638,47	3,83%
<b>Total</b>	<b>148</b>	<b>8.930.826,97</b>	<b>100,00%</b>

<sup>10</sup> Atualizado em janeiro/2023.



A Classe I possui 64 credores representando 6,48% do crédito total, enquanto na Classe II há 1 credores representando 13,13% do valor. Na Classe III há 57 credores, os quais representam 76,56% do passivo concursal, enquanto na Classe IV há 25 credores, com 3,83% do total.

Vale ainda observar que a recuperanda possui passivo extraconcursal cujo saldo é de R\$ 2,26 milhões. Verifica-se ainda que deste há 1 credor classificado como instituições financeiras, o qual representa 98,72% do valor total, enquanto como quirografário há um credor representando 1,28% do total.

## **6. Análise e considerações finais**

No primeiro bimestre de 2023, a recuperanda apresentou lucro operacional de R\$ 225,9 mil, o qual foi impactado pelas elevadas despesas financeiras resultando assim em prejuízo líquido, cujo saldo foi de R\$ 21,2 mil.

No mais, continuaremos acompanhando!

## **7. Acompanhamento processual**

Recuperação Judicial

Processo n. 1002111-17.2020.8.26.0073

1ª Vara Cível do Foro de Avaré





01/06/2020	• Petição inicial
03/06/2020	• Deferimento Pedido de Homologação da RJ
03/07/2020	• Relação de credores carreada aos autos
04/08/2020	• Plano de Recuperação Judicial protocolado
20/08/2020	• Publicação do Edital artigo 52 e 53 sobre o PRJ
20/08/2020	• Edital do art. 53
19/01/2021	• Publicação do art. 7, §2



Para verificação do andamento processual acesse o site: [www.r4cempresarial.com.br](http://www.r4cempresarial.com.br)


## 8. Anexos

Empresa: CARTAPLAST DO BRASIL EIRELI  
C.N.P.J.: 67.467.845/0001-62  
Balanco encerrado 31/01/2023

Folha: 0001

BALANÇO PATRIMONIAL

Descrição	Saldo Atual	Descrição	Saldo Atual
ATIVO	15.962.034,76d	PASSIVO	15.962.034,76c
ATIVO CIRCULANTE	12.598.088,51d	PASSIVO CIRCULANTE	19.484.960,04c
DISPONIVEL	145.253,90d	EMPRÉSTIMOS E FINANCIAMENTOS	7.872.610,96c
BANCOS CONTA MOVIMENTO	145.240,32d	EMPRÉSTIMOS	6.615.000,34c
APLICAÇÕES FINANCEIRAS LÍQUIDEZ IMEDIATA	13,58d	FINANCIAMENTOS	1.257.610,62c
CLIENTES	1.460.041,71d	FORNECEDORES	8.140.495,31c
DUPPLICATAS A RECEBER	1.965.497,42d	FORNECEDORES	8.140.495,31c
CRÉDITOS VENCIDOS E NÃO LIQUIDADOS	505.455,71c	OBRIGAÇÕES TRABALHÁRIAS	577.694,66c
OUTROS CRÉDITOS	10.283.749,90d	IMPOSTOS E CONTRIBUIÇÕES A RECOLHER	577.694,66c
TÍTULOS A RECEBER	4.058,05d	OBRIGAÇÕES TRABALHISTAS E PREVIDENCIÁRIAS	1.215.193,12c
ADIANTAMENTOS A FORNECEDORES	18.014,87d	OBRIGAÇÕES COM O PESSOAL	119.564,13c
ADIANTAMENTOS A EMPREGADOS	5.970,23d	ENCARGOS TRABALHISTAS	859.226,22c
TRIBUTOS A RECUPERAR/COMPENSAR	2.169.048,43d	PROVISÕES	236.402,77c
APLICAÇÕES FINANCEIRAS	8.086.658,32d	OUTRAS OBRIGAÇÕES	1.678.965,99c
APLICAÇÕES FINANCEIRAS REND. PREFIXADOS	11.147,24d	ANTECIPAÇÕES	1.088.490,15c
ESTOQUE	11.147,24d	CONTAS A PAGAR	590.475,84c
MERCADORIAS, PRODUTOS E INSUMOS	697.895,76d	PASSIVO NÃO-CIRCULANTE	6.008.177,41c
ATIVO NÃO-CIRCULANTE	697.895,76d	PASSIVO EXIGÍVEL A LONGO PRAZO	6.008.177,41c
OUTROS CRÉDITOS	3.363.946,25d	OBRIGAÇÕES PREVIDENCIÁRIAS E TRIBUTÁRIAS	6.008.177,41c
DEPÓSITOS JUDICIAIS	99.251,04d	PATRIMÔNIO LÍQUIDO	9.531.102,69d
INVESTIMENTOS	99.251,04d	CAPITAL SOCIAL	2.000.000,00c
OUTROS INVESTIMENTOS PERMANENTES	139.274,31d	CAPITAL SUBSCRITO	2.000.000,00c
IMOBILIZADO	139.274,31d	RESERVAS	1.245.248,36c
IMÓVEIS	3.125.420,90d	RESERVAS DE CAPITAL	1.245.248,36c
MÓVEIS E UTENSÍLIOS	2.649.366,33d	LUCROS OU PREJUÍZOS ACUMULADOS	12.776.351,05d
MAQUINAS, EQUIPAMENTOS E FERRAMENTAS	22.335,72d	LUCROS OU PREJUÍZOS ACUMULADOS	12.776.351,05d
VEÍCULOS	2.796.721,09d		
OUTRAS IMOBILIZACOES	616.490,00d		
(-) DEPRECIACOES E AMORTIZACOES ACUMULADAS	41.424,68d		
AVARE, 06 de Abril de 2023	3.000.916,92c		

  
HERBERT ROLIM PINHEIRO  
SÓCIO ADMINISTRADOR  
CPF: 556.779.328-68

ALBERTO ZANATA GODINHO LOPES  
Reg. no CRC - SP sob o No. 1SP304755/O-7  
CPF: 355.744.408-22




DEMONSTRAÇÃO DO RESULTADO DO EXERCÍCIO EM 31/01/2023


Descrição	Saldo Atual
RECEITA BRUTA	2.449.560,76
DEDUÇÕES DA RECEITA BRUTA	(364.146,23)
CUSTOS	(1.677.788,58)
RECEITA LÍQUIDA	407.625,95
LUCRO BRUTO	407.625,95
DESPESAS OPERACIONAIS	(438.280,42)
DESPESAS COM VENDAS	(173.245,96)
DESPESAS ADMINISTRATIVAS	(265.034,46)
OUTRAS RECEITAS OPERACIONAIS	7.783,95
RESULTADO OPERACIONAL	(22.870,52)
RESULTADO ANTES DO IR E CSL	(22.870,52)
PREJUÍZO DO EXERCÍCIO	(22.870,52)

AVARE, 06 de Abril de 2023

x



HERBERT ROLIM PINHEIRO  
SOCIO ADMINISTRADOR  
CPF: 556.779.328-68




ALBERTO ZANATA GODINHO LOPES  
Reg. no CRC - SP sob o No. 1SP304755/O-7  
CPF: 355.744.408-22

Empresa: CARTAPLAST DO BRASIL EIRELI  
C.N.P.J.: 67.467.845/0001-62  
Balanco encerrado 28/02/2023

Folha: 0001

BALANÇO PATRIMONIAL

Descrição	Saldo Atual	Descrição	Saldo Atual
ATIVO	18.070.862,21d	PASSIVO	18.070.862,21c
ATIVO CIRCULANTE	14.728.638,88d	PASSIVO CIRCULANTE	21.600.533,67c
DISPONIVEL	207.673,72d	EMPRESTIMOS E FINANCIAMENTOS	8.840.686,41c
BANCOS CONTA MOVIMENTO	207.660,14d	EMPRESTIMOS	7.583.075,79c
APLICAÇÕES FINANCEIRAS LIQUIDEZ IMEDIATA	13,58d	FINANCIAMENTOS	1.257.610,62c
CLIENTES	3.820.821,99d	FORNECEDORES	9.315.647,51c
DUPPLICATAS A RECEBER	4.326.277,70d	FORNECEDORES	595.126,42c
CRÉDITOS VENCIDOS E NÃO LIQUIDADOS	505.455,71c	OBRIGAÇÕES TRIBUTÁRIAS	595.126,42c
OUTROS CRÉDITOS	10.358.481,31d	IMPOSTOS E CONTRIBUIÇÕES A RECOLHER	1.152.986,53c
TÍTULOS A RECEBER	4.058,05d	OBRIGAÇÕES COM O PESSOAL	33.274,97c
ADIANTAMENTOS A FORNECEDORES	18.014,87d	ENCARGOS TRABALHISTAS	867.537,81c
ADIANTAMENTOS A EMPREGADOS	8.408,87d	PROVISÕES	252.173,75c
ADIANTAMENTOS A SÓCIOS	2.176.718,55d	OUTRAS OBRIGAÇÕES	1.696.086,80c
TRIBUTOS A RECUPERAR/COMPENSAR	8.151.280,97d	ANTECIPAÇÕES	1.088.490,15c
APLICAÇÕES FINANCEIRAS	11.147,24d	CONTAS A PAGAR	607.596,65c
APLICAÇÕES FINANCEIRAS REND. PREFIXADOS	11.147,24d	PASSIVO NÃO-CIRCULANTE	5.999.760,06c
ESTOQUE	330.514,62d	PASSIVO EXIGIVEL A LONGO PRAZO	5.999.760,06c
MERCADORIAS, PRODUTOS E INSUMOS	330.514,62d	OBRIGAÇÕES PREVIDENCIÁRIAS E TRIBUTÁRIAS	5.999.760,06c
ATIVO NÃO-CIRCULANTE	3.342.223,33d	PATRIMÔNIO LÍQUIDO	9.529.431,52d
OUTROS CRÉDITOS	99.251,04d	CAPITAL SOCIAL	2.000.000,00c
DEPÓSITOS JUDICIAIS	99.251,04d	CAPITAL SUBSCRITO	2.000.000,00c
INVESTIMENTOS	139.274,31d	RESERVAS	1.245.248,36c
OUTROS INVESTIMENTOS PERMANENTES	139.274,31d	RESERVAS DE CAPITAL	1.245.248,36c
IMOBILIZADO	3.103.697,98d	LUCROS OU PREJUÍZOS ACUMULADOS	12.774.679,88d
IMÓVEIS	2.649.366,33d	LUCROS OU PREJUÍZOS ACUMULADOS	12.774.679,88d
MÓVEIS E UTENSÍLIOS	22.335,72d		
MAQUINAS, EQUIPAMENTOS E FERRAMENTAS	2.796.721,09d		
VEÍCULOS	616.490,00d		
OUTRAS IMOBILIZACOES	41.424,68d		
(-) DEPRECIACOES E AMORTIZACOES ACUMULADAS	3.022.639,84c		

  
HERBERT ROLIM PINHEIRO  
SÓCIO ADMINISTRADOR  
CPF: 556.779.328-86

ALBERTO ZANATA GODINHO LOPES  
Reg. no CRC - SP sob o No. 1SP304755/O-7  
CPF: 355.744.408-22




DEMONSTRAÇÃO DO RESULTADO DO EXERCÍCIO EM 28/02/2023

Descrição	Saldo Atual
RECEITA BRUTA	2.719.834,21
DEDUÇÕES DA RECEITA BRUTA	(406.605,72)
CUSTOS	(1.803.166,46)
RECEITA LÍQUIDA	510.062,03
LUCRO BRUTO	510.062,03
DESPESAS OPERACIONAIS	(515.812,67)
DESPESAS COM VENDAS	(191.142,49)
DESPESAS ADMINISTRATIVAS	(324.670,18)
OUTRAS RECEITAS OPERACIONAIS	7.421,81
RESULTADO OPERACIONAL	1.671,17
RESULTADO ANTES DO IR E CSL	1.671,17
LUCRO LÍQUIDO DO EXERCÍCIO	1.671,17

x



HERBERT ROMIM PINHEIRO  
SOCIO ADMINISTRADOR  
CPF: 556.779.328-68



ALBERTO ZANATA GODINHO LOPES  
Reg. no CRC - SP sob o No. 1SP304755/O-7  
CPF: 355.744.408-22



ADMINISTRAÇÃO  
JUDICIAL

---

## Relatório Fotográfico

---

**Cartaplast do Brasil Ltda.**

**Maio/2023**

---



**Introito: R4C – Administração Judicial Ltda.,** regularmente nomeada Administradora Judicial nos autos da Recuperação Judicial de **CARTAPLAST DO BRASIL LTDA.,** feito em tramite na 1ª Vara Cível de Avaré, processo nº 1002111-17.2020.8.26.0073, vem informar que procedeu a **vistoria não agendada** à sede da Recuperanda em **16 de maio de 2023.**

**Breve Relatório:** Informa esta Administradora Judicial que pôde averiguar que a situação factual da empresa se mostrou estável, apresentando planta empresarial muito bem-organizada, compatível com o tamanho da operação apresentada.

Este signatário pode vislumbrar na visita à sede da Recuperanda o funcionamento normal das áreas Administrativa, Recursos Humanos, Financeiro, Recepção, Operacional e Expedição.

Ademais, segue fotográfico retratando parte dos trabalhos de vistoria:





Foto 001: Fachada da empresa




Foto 002: Entrada de pedestres



Foto 003: Portaria e recepção




Foto 004: Recursos Humanos





ADMINISTRAÇÃO  
JUDICIAL




Foto 005: Administração



Foto 006: Gerência





ADMINISTRAÇÃO  
JUDICIAL



Foto 007: Vista ampla operacional



Foto 008: Operacional





Foto 009: Operacional (continuação)




Foto 010: Expedição





ADMINISTRAÇÃO  
JUDICIAL



Foto 011: Maquinário em operação




Foto 012: PCQ





Foto 013: Maquinário em operação



Foto 014: Refeitório



Foto 015: Empilhadeira





**Conclusão:** A Recuperanda encontra-se em pleno funcionamento, com matéria-prima disponível e fabricando novos produtos. Ambiente administrativo e fabril limpo e organizado.