



**EXCELENTÍSSIMO SENHOR DOUTOR JUIZ DE DIREITO DA SEGUNDA  
VARA DA COMARCA DE AMPARO – ESTADO DE SÃO PAULO**

**Processo nº 0000855-49.2019.8.26.0022**

**Incidente de Exibição de Documento ou Coisa**

**R4C – ADMINISTRAÇÃO JUDICIAL LTDA.**, regularmente nomeada *Administradora Judicial* nos autos da Recuperação Judicial da empresa **CASP S.A. INDÚSTRIA E COMÉRCIO – EM RECUPERAÇÃO JUDICIAL.**, vem, respeitosamente, à presença de Vossa Excelência, manifestar-se nos seguintes termos.

Ciente da manifestação da Recuperanda contida nas fls. 1.032/1.038.

Em conformidade ao artigo 22, inciso II, alínea “c” da Lei nº 11.101/2005, a administração judicial vem requerer a juntada do **Relatório Mensal de Atividades** da Recuperanda relativo aos meses de fevereiro e março de 2021, bem como demais documentos afetos ao mesmo período.

Cumpre informar que o Relatório Mensal de Atividades (anexo-1) está de acordo com o Comunicado nº 786/2020 e que nele também constam informações a respeito do impacto que a Recuperanda vem sofrendo devido a pandemia do Covid-19.

## DO RELATÓRIO FOTOGRÁFICO

Em atendimento ao quanto esperado deste auxiliar do juízo no predicado de suas funções, informa que procedeu, na data de 04 de maio de 2021, a **vistoria não agendada** à sede da Recuperanda, com a finalidade primal de verificar o devido funcionamento da empresa.

Em assim sendo, informa que o preposto desta signatária foi devidamente recepcionado e, após solicitação, conduzido para visita à sede da empresa.

Com base no presente Relatório Fotográfico, pode-se constatar que a Recuperanda segue operando em seu ramo de mercado, com indicativos robustos de plena e desejada operação em seu ramo de negócio, transparecendo – visualmente - um escoreto funcionamento.

Ressalta-se, que este relatório tem o objetivo de demonstrar visualmente a situação das atividades empresariais da Recuperanda, um dos fatores essenciais e basilares da Recuperação Judicial, e deve servir como complemento ao quanto noticiado no Relatório Mensal de Atividade, este sim de propriedade para analisar a saúde financeira da operação da Recuperanda e a sua viabilidade econômica no transcorrer do procedimento recuperacional.

## CONCLUSÃO

Desse modo, requer esta Administradora Judicial, sob censura deste D. Juízo:

- (i) A juntada do **Relatório Mensal de Atividades** da Recuperanda relativo aos meses de fevereiro março de 2021, bem como, os respectivos documentos contábeis, anexo à presente, com a precípua finalidade de salvaguardar os auspícios do artigo 22, inciso II, alínea “c” da Lei nº 11.101/2005;

- (ii) A juntada aos autos do Relatório Fotográfico de inspeção à sede da Recuperanda, **em vistoria não agendada** realizada em 04 de maio de 2021.

Termos em que  
Pede deferimento

Campinas, 10 de maio de 2021.

**R4C Administração Judicial Ltda.**

Maurício Dellova de Campos  
Sócio-Diretor

Felipe Rodrigues Medeiros



ADMINISTRAÇÃO  
JUDICIAL

---

## Relatório Mensal de Atividades

---

*CASP INDÚSTRIA E COMÉRCIO LTDA.*

**Março / 2021**

---



## Sumário

<b>1. INTRODUÇÃO.....</b>	<b>5</b>
<b>2. IMPACTOS COVID-19 .....</b>	<b>6</b>
2.1. ASPECTOS CONJUNTURAIS E CONTEXTO SETORIAL.....	7
2.2. SITUAÇÃO DA RECUPERANDA.....	11
<b>3. VISÃO GERAL DA RECUPERANDA.....</b>	<b>11</b>
3.1. DA EMPRESA .....	12
3.2. DAS FILIAIS.....	13
3.3. DA COMPOSIÇÃO SOCIETÁRIA .....	14
3.4. DA ESTRUTURA ORGANIZACIONAL.....	15
<b>4. INFORMAÇÕES ECONÔMICAS E CONTÁBEIS.....</b>	<b>16</b>
4.1. BALANÇO PATRIMONIAL .....	16
4.1.1. Disponível .....	17
4.1.2. Contas a Receber .....	18
4.1.3. Estoques.....	19
4.1.4. Investimentos .....	20
4.1.5. Imobilizado .....	21
4.1.6. Fornecedores.....	22
4.1.7. Empréstimos e Financiamentos .....	22
4.1.8. Obrigações Sociais e Trabalhistas.....	23
4.1.9. Passivo Tributário.....	24
4.2. DEMONSTRAÇÃO DO RESULTADO DO EXERCÍCIO .....	24
4.2.1. Faturamento.....	25
4.2.2. Receita Líquida e Custo de Vendas.....	27
4.2.3. Margem de Contribuição e Despesas Operacionais.....	27
4.2.4. Resultado Operacional (EBITDA).....	28
4.2.5. Resultado Financeiro .....	29
4.2.6. Resultado Líquido.....	30
4.3. ÍNDICES E INDICADORES .....	30
4.3.1. Liquidez Corrente.....	31
4.3.2. Liquidez Geral.....	31
4.3.3. Endividamento .....	32



4.3.4.	Participação do Custo de Vendas .....	33
4.3.5.	Resultado da operação .....	33
4.3.6.	Retorno Líquido .....	34
<b>5.</b>	<b>COMPOSIÇÃO DO PASSIVO SUJEITO À RECUPERAÇÃO JUDICIAL.....</b>	<b>35</b>
<b>6.</b>	<b>ANÁLISE E CONSIDERAÇÕES FINAIS .....</b>	<b>36</b>
<b>7.</b>	<b>COMENTÁRIOS A RESPEITO DA REVISÃO REALIZADA NO ENCERRAMENTO DO EXERCÍCIO 2019.....</b>	<b>36</b>
7.1.	ATIVO .....	37
7.2.	PASSIVO .....	39
7.3.	DEMONSTRAÇÃO DO RESULTADO DO EXERCÍCIO .....	42
<b>8.</b>	<b>ACOMPANHAMENTO PROCESSUAL .....</b>	<b>45</b>
<b>9.</b>	<b>ANEXOS.....</b>	<b>45</b>



## Glossário

<b>CASP</b>	CASP Indústria e Comércio Ltda.
<b>DRE</b>	Demonstrativo de Resultado do Exercício
<b>BP</b>	Balanço Patrimonial
<b>DFC</b>	Demonstração de Fluxo de Caixa
<b>Receita Bruta ou Faturamento</b>	Todas as receitas operacionais auferidas pela empresa em um determinado período, incluindo impostos, comissões, etc.
<b>Receita Líquida</b>	Se trata do faturamento ou receita bruta depois de deduzidos os impostos, devoluções e comissões, sendo esta última de acordo com a política da empresa.
<b>Custo de Vendas</b>	São os gastos diretamente ligados a produção, como matéria-prima, materiais auxiliares e mão-de-obra direta.
<b>Margem de Contribuição</b>	Por margem de contribuição entende-se o valor que a operação da empresa gera após deduzir os impostos e os custos de vendas. Esse valor deve ser suficiente para cobrir as despesas da empresa e gerar retorno aos sócios.
<b>EBITDA</b>	O EBITDA ( <i>Earnings before interests, taxes, depreciation and amortizations</i> ) – resultado antes dos juros, impostos, depreciação e amortizações – representa a geração operacional de caixa da empresa, isto é, o quanto a empresa consegue gerar de recursos apenas em suas atividades operacionais e, por isso, também é chamado de resultado operacional.
<b>Resultado Financeiro</b>	É a diferença entre as despesas financeiras da empresa, que podem ser provenientes de juros pagos sobre empréstimos, descontos de duplicatas, variação cambial, entre outras operações; e ganhos obtidos no mercado financeiro. Não é um resultado ligado diretamente a operação executada pela empresa.
<b>Resultado Não Operacional</b>	É a diferença entre ganhos e despesas referentes a fatos não ligados a operação da empresa, como aluguéis, venda de um imóvel ou ativo imobilizado.
<b>Resultado Líquido</b>	Se trata de resultado final da empresa, depois de contabilizado todos os fatores ocorridos no exercício.



## **CASP Indústria e Comércio Ltda.**

### **1. Introdução**

O presente relatório foi elaborado com o objetivo primordial de demonstrar – nos termos da Lei nº 11.101/2005 – Lei de Recuperação de Empresas e Falência – as bases financeiras, operacionais e estratégicas em direção à desejada superação da sua crise, de forma a resguardar e maximizar sua função social, seja como entidade geradora de bens e recursos, seja como provedora de empregos e tributos resguardando também os interesses da comunidade de credores.

Neste sentido, a presente análise sumária sintetiza, observa e relata a capacidade financeira da empresa a partir de informações disponibilizadas exclusivamente pela recuperanda, não sendo neste momento factíveis de verificação por esta Perita. Confiamos, portanto, na qualidade, completude, rigorosidade e precisão de tais informações<sup>1</sup>.

Cabe ressaltar ainda que o relatório leva em consideração outras variáveis de cunho não apenas micro, mas também macroeconômico.

Com base nos dados que aqui serão apresentados, verificaremos ou não a capacidade da empresa, no presente momento e contexto, de honrar suas responsabilidades,

---

<sup>1</sup> Tendo em vista a presunção de boa-fé e correção por parte da recuperanda, especialmente por tratar-se de ato que é processado em juízo, submetido, portanto, ao ministério do Poder Judiciário, eis que os relatórios mensais são elaborados por esta Administradora Judicial a partir de informações fornecidas pela recuperanda, de modo que esta deve estar ciente de que tem exclusiva responsabilidade pela higidez, correção técnica e veracidade da documentação disponibilizada. Assim, esta auxiliar do juízo não hesitará em adotar as medidas cabíveis caso constatare qualquer indício de fraude na concepção da documentação que serve de base à elaboração dos relatórios mensais.



tendo em vista o processo de Recuperação Judicial, em especial em face de seus credores.

O atual relatório retrata exclusivamente as informações disponibilizadas, pela recuperanda, entre os meses de abril/2020 a março/2021.

## 2. Impactos Covid-19

Tendo em vista a pandemia causada pelo Covid-19 e, na qualidade de Administrador Judicial, e bem assim cumprindo com o dever legal previsto no art. 22, II, “a” da lei 11.101/2005, realizaremos reuniões periódicas via videoconferência com os representantes da Recuperanda e a equipe jurídica e contábil desta Auxiliar.

Faz-se necessário aqui chegar ao conhecimento da classe de credores a realização da primeira reunião virtual junto a recuperanda, a qual ocorreu no dia 23/07/2020 às 10:30hs, cujo objetivo principal foi entender a real situação da empresa, assim como tomar ciência de quais medidas foram ou serão tomadas diante do atual cenário.

Importante consignar ainda que foram solicitados aos representantes da recuperanda o envio das informações contábeis em período reduzido, a fim de dar ciência à comunidade de credores e ao juízo, acompanhando dessa forma, a empresa diante do enfrentando à crise.

## *2.1. Aspectos conjunturais e contexto setorial*

A atividade empresarial<sup>2</sup> é organizada para a produção, circulação de bens ou de serviços e, como atividade econômica está sujeita a diversos riscos – internos e externos – que podem levar uma empresa a situação de crise econômico-financeira.

Neste sentido, além da análise econômico-financeira baseada nas demonstrações contábeis disponibilizadas pela recuperandas, importa trazer à evidência uma breve análise da conjuntura econômica, bem como, da atual situação do setor desenvolvido.

É de conhecimento que, assim como no resto do mundo, com maior rigor a economia brasileira tem sofrido negativamente com o impacto do Covid-19, o qual tem-se refletido nas expectativas para a inflação futura e baixo crescimento do país.

Segundo o relatório Focus do Banco Central divulgado na data de 03/05/2021 estima-se que o PIB brasileiro crescerá 3,14% neste ano. A previsão é maior que a da semana passada, quando o crescimento previsto era de 3,09%. Para o mercado financeiro a previsão para 2022 foi de 2,31% - inferior à previsão da semana passada.

Como esperado, no dia 3 de março, o Instituto Brasileiro de Geografia e Estatística (IBGE) divulgou o Produto Interno Bruto (PIB) do Brasil referente a 2020, o qual apresentou queda de 4,1% quando comparado a 2019, fazendo com que essa fosse a menor taxa da série histórica iniciada em 1996.

O impacto da pandemia interrompeu o crescimento de três anos consecutivos – de 2017 a 2019 – quando o PIB acumulou alta de 4,6%.

---

<sup>2</sup> Negrão, Ricardo. Direito empresarial: estudo unificado. 5 ed. rev. – São Paulo, 2014.



Sob a ótica da oferta, apenas o setor do Agronegócio apresentou alta (2%) em 2020, enquanto a Indústria (-3,5%) e os Serviços (-4,5%) registraram queda.

Vale ressaltar que o setor mais prejudicado – Serviços – representa 70% do PIB, sendo que a categoria Outras atividades de serviços – que inclui restaurantes, alojamento, salão de beleza, academias, hotéis – foi aquele que maior tombo sofreu (-12,1%), seguido pela categoria Transporte de passageiros.

Interrompendo dois anos consecutivos de alta, a indústria<sup>3</sup> registrou queda de 3,5% sendo que a construção civil foi a categoria que apresentou o pior desempenho (-7%), seguido pela indústria de transformação (-4,3%) e de eletricidade e gás, água, esgoto, atividades de gestão de resíduos (-0,4%).

Do lado da demanda, o consumo das famílias apresentou queda de 5,5%<sup>4</sup>, enquanto os investimentos encolheram 0,8%. Em relação aos gastos do governo, a queda (-4,7%) também foi recorde, a qual pode ser ilustrada pelo fechamento de escolas, parques, universidades e museus.

Ainda de acordo com o relatório Focus, a previsão para o câmbio<sup>5</sup> manteve-se em R\$ 5,40/US\$. Para o ano de 2022, os investidores estimam que o câmbio fique em

---

<sup>3</sup> Resultado esse pressionado pela produção automotiva, de outros equipamentos de transporte, da metalurgia, de máquinas e equipamentos e de artigos de vestuário. Para compensar, as indústrias extrativas registraram aumento de 1,3% devido à alta na produção do petróleo e gás.

<sup>4</sup> Devido ao impacto sob o mercado de trabalho e sobre os serviços prestados às famílias. Compensando a queda, os programas de apoio do governo às empresas e às famílias seguraram o tombo.

<sup>5</sup> Objetivando maior precisão nas projeções realizadas, o BC anunciou em janeiro/2021 que a projeção anual da moeda norte-americana passou a ser calculada a partir da média para a taxa no mês de dezembro e não mais no valor projetado para o último dia útil de cada ano.



R\$ 5,40/US\$ – informação também relevante, haja vista que várias empresas estão sujeitas à sua variação, afetando assim o seu resultado.

Outra informação importante para àquelas que exportam seus produtos ao resto do mundo, diz respeito a Balança Comercial. A expectativa de superávit para 2021 é de US\$ 64,00 bilhões. Em relação ao ano de 2022, a expectativa – também de superávit – foi de US\$ 56,50 bilhões.

Em relação a taxa básica de juros (Selic), a mediana das projeções para 2021 foi de 5,50% ao ano e de 6,25% ao ano no final de 2022, segundo especialistas.

A meta de inflação<sup>6</sup> estabelecida pelo Conselho Monetário Nacional (CMN) para 2021 é de 3,75%, enquanto para 2022 é de 3,51%<sup>7</sup>.

De acordo com as projeções do mercado, o Índice Nacional de Preços ao Consumidor Amplo (IPCA) em 2021 passou de 5,01% para 5,04%, portanto, acima do centro da meta de 2021. Para 2022, a projeção passou de 3,60% para 3,61%.

Setorialmente, verifica-se diferentes impactos – dado a especificidade de cada um dos setores.

Neste sentido, enquanto a economia sofre com a crise proporcionada e disseminada pela pandemia, o setor de agronegócio parece estar alheio a essa situação: é o que os dados revelam.

---

<sup>6</sup> Há uma tolerância de 1,5 percentual, portanto, podendo ir de 2,25% até 5,25%.

<sup>7</sup> Com margem de 1,5 ponto (de 2,00% a 5,00%).

De acordo com a Confederação da Agricultura e Pecuária do Brasil (CNA) em parceria com o Centro de Estudos Avançados em Economia Aplicada (CEPEA), da EsalQ/USP e a Fundação de Estudos Agrários Luiz de Queiroz (Fealq), o PIB do agronegócio apresentou crescimento de 0,96% no mês de outubro/2020 – acumulando alta de 1,15% no período de janeiro a outubro/2020.

Com exceção ao segmento de insumos<sup>8</sup>, o agro serviços (1,22%), a agroindústria (1,06%) e o segmento primário (0,71%) apresentaram crescimento no mês de outubro quando comparado ao mês anterior.

Ainda em relação a tais segmentos, vale observar que o primário segue pressionado pelo aumento dos custos de produção, assim como pelos menores preços na comparação anual de produtos como algodão, café, milho, soja e trigo.

No que diz respeito ao ramo pecuário, este apresentou aumento de 2,11% devido ao crescimento nos segmentos de insumos (0,27%), primário (1,91%), agroindústria (1,95%) e agros serviços (2,56%). Tal resultado deve-se a combinação do aumento na quantidade produzida, assim como da alta significativa dos preços – este motivado, principalmente, pela demanda aquecida por proteína animal no mercado externo.

De acordo com a Confederação da Agricultura e Pecuária do Brasil (CNA), com a recuperação das economias do país e do mundo, assim como a gradativa volta à normalidade social, o PIB do agronegócio brasileiro tende a crescer 9% neste ano. Vale observar ainda que, tal situação depende da preservação dos instrumentos de financiamento da atividade produtiva e de políticas públicas que possam garantir a isenção tributária para itens da cesta básica.

---

<sup>8</sup> O único a apresentar retração de 0,33%.



## ***2.2. Situação da recuperanda***

Dando continuidade as nossas reuniões, convocamos os representantes da recuperanda que nos informaram que, inicialmente, não houve alteração no quadro de funcionário e não foram utilizados os benefícios da diminuição de jornada e salário, sendo afastado somente aqueles colaboradores que são grupo de risco.

Pelo representante também foi pontuado que houve diminuição na produção, mas tal fato decorre do impacto que os fornecedores da recuperanda sofreram em razão do Covid-19, que acarretou o não cumprimento das obrigações dentro do prazo esperado, faltando material para a recuperanda concluir a sua produção.

No entanto, foi informado que os representantes da empresa estão realizando diversas reuniões com seus fornecedores para solucionar essa questão, que o mês de julho/2020 já foi melhor, mas a expectativa é que em agosto/2020 a operação obtenha ainda mais sucesso.

Outro ponto importante é que a recuperanda já conta com uma carteira de pedidos até o final do ano de aproximadamente R\$ 79.000.000,00 (setenta e nove milhões de reais).

Podemos concluir, então, que mesmo com dificuldade junto aos seus fornecedores, a recuperanda se mantém ativa e apresentando resultados satisfatórios.

## **3. Visão geral da recuperanda**

Neste ponto, será apresentada a composição societária da empresa, assim como, eventuais alterações no que diz respeito às participações societárias. Não menos



importante, também relacionaremos os estabelecimentos e filiais (quando houver), com breve descritivo da atividade desenvolvida em cada um, quando segmentada ou diferenciada.

### 3.1. Da empresa

De acordo a pesquisa realizada junto a Junta Comercial do Estado de São Paulo (JUCESP) e o Cadastro Nacional de Pessoa Jurídica (CNPJ), a recuperanda possui os dados:

Informações	Casp
Tipo de Estabelecimento	Matriz
Razão Social	Casp Indústria e Comércio Ltda.
Nome Fantasia	N/D
Data de Abertura	11/12/1970
CNPJ	61.106.043/0001-40
Inscrição Estadual	168.008.319.116
Endereço	Rua Sebastião Gonçalves Cruz, 477
Complemento	N/D
Bairro	Jardim Figueira
Cidade	Amparo
Estado	SP
CEP	13904-904
Natureza Jurídica	206-2 - Sociedade Empresária Limitada
CNAE Principal	28.33-0-00 - Fabricação de máquinas e equipamentos para a agricultura e pecuária, peças e acessórios, exceto para irrigação
CNAE Secundários	28.62-3-00 - Fabricação de máquinas e equipamentos para as indústrias de alimentos, bebidas e fumo, peças e acessórios
	28.32-1-00 - Fabricação de equipamentos para irrigação agrícola, peças e acessórios
	33.21-0-00 - Instalação de máquinas e equipamentos industriais
	71.19-7-03 - Serviços de desenho técnico relacionados à arquitetura e engenharia
Capital Social (R\$)	11.607.619,79

A recuperanda ainda possui:

*Administrador (atua de forma isolada, conforme capítulo 4 do contrato social):*



Anelise Marchini Marques

CPF: 074.762.528-02

*Representantes:*

Carlos Eduardo Virgini

CPF: 015.872.768-10

Luiz Sérgio Batista Fernandes Del Nero

CPF: 016.286.018-84

### 3.2. Das filiais

De acordo a pesquisa realizada junto a Junta Comercial do Estado de São Paulo (JUCESP):

Nr. Filial	NIRE	Cidade	UF	CNPJ	Inscrição Estadual
1	52900574928	Itaberai <sup>9</sup>	GO	61.106.043/0006-55	10.481.815-8
2	35904627356	Amparo <sup>10</sup>	SP	61.106.043/0002-21	168.000.354.115

Solicitamos à recuperanda que nos informe se há outras filiais ativas além das pesquisadas junto a JUCESP – acima elencadas.

Segundo a recuperanda, há ainda duas outras filiais:

Maringá-PR<sup>11</sup>

Av. Morangueira, 3173 – Jardim Alvorada Maringá – PR.

CNPJ 61.106.043/0003-02 - I.E. 90.273.887-84

<sup>9</sup> A recuperanda informou que essa é um *escritório comercial regional*.

<sup>10</sup> Segundo a recuperanda essa filial encontra-se *ativa fiscalmente aguardando liberação de crédito de ICMS para encerramento*.

<sup>11</sup> A recuperanda informou que essa filial está *em processo de encerramento – Antigo escritório comercial regional*.



Amparo/SP<sup>12</sup>

Rodovia João Beira SP 95, s/n, KM 47.

CNPJ 61.106.043/0007-36 - I.E. 168.061.752.110

Referente a filial em Goiânia-GO, com NIRE 52999046040, solicitamos à recuperanda que nos informe se essa filial ainda está ativa ou ainda consta junto à JUCEG.

A recuperanda informou que:

*A filial de Goiânia/GO foi transferida para Itaberaí /GO*

Solicitamos à recuperanda que nos informe se o faturamento de todas as filiais está contabilizado nos documentos contábeis encaminhados mensalmente a essa administradora judicial.

Segundo a recuperanda:

*Sim, o quadro de faturamento contempla as filiais ativas*

### **3.3. Da composição societária**

A CASP apresentou alteração da forma jurídica da empresa passando de Sociedade Anônima para Sociedade Limitada, bem como sua composição societária<sup>13</sup>. Neste

---

<sup>12</sup> De acordo com a recuperanda, essa encontra-se *ativa fiscalmente aguardando liberação crédito de ICMS para encerramento*.

<sup>13</sup> No dia 15 de março de 2019, a Assembleia Geral Extraordinária deliberou, por maioria de votos, a transformação da forma jurídica da empresa, bem como alteração no quadro societário onde a Sr. Anelise Marchini Marques passa de 48,7% das ações para 92,3858% destas – conforme quadro resumo acima.



sentido, a razão social da empresa mudou para CASP Indústria e Comércio Ltda., com capital social no valor de R\$ 11.607.619,79 (onze milhões, seiscentos e sete mil, seiscentos e dezenove reais e setenta e nove centavos), divididos em 197 cotas, cada cota apresentando o valor de R\$ 58.921,93 (cinquenta e oito mil, novecentos e vinte e um reais e noventa e três centavos), totalmente integralizadas.

De acordo a pesquisa realizada junto a Junta Comercial do Estado de São Paulo (JUCESP), o novo quadro societário corresponde a tabela abaixo:

Casp Indústria e Comércio Ltda.			
Nome do Sócio	Cotas	Capital	Percentual
Anelise Marchini Marques CPF: 074.762.528-02	182	10.723.790,87	92,3858%
Lubing Maschinenfabrik LBG & Co. CNPJ: 05.918.520/0001-00	4	235.687,71	2,0305%
Vencomatic do Brasil Adm. De Bens Ltda. CNPJ: 08.039.632/0001-70	4	235.687,71	2,0305%
Gasolec BV CNPJ: 08.396.424/0001-29	2	117.843,86	1,0152%
Lourdes das Lágrimas Azevedo Silveira CPF: 964.389.838-53	2	117.843,86	1,0152%
Maria Helena de Azevedo Nogueira CPF: 015.880.278-05	2	117.843,86	1,0152%
Balanin Vladimir CPF: 061.202.708-25	1	58.921,93	0,5076%
Total:	197	11.607.619,80	100,0000%

### 3.4. Da estrutura organizacional

A recuperanda possui a seguinte estrutura organizacional:

Período	Número Func.	PJ's	Estagiários	Admitidos	Demitidos	Total
abr/20	282	5	0	0	16	266
mai/20	266	5	0	1	9	258
jun/20	258	9	0	2	11	253
jul/20	253	9	0	13	8	258
ago/20	258	9	0	12	4	266



set/20	266	9	0	7	5	268
out/20	268	10	2	16	5	279
nov/20	279	10	2	6	5	280
dez/20	280	10	2	5	3	282
jan/21	282	9	2	3	1	284
fev/21	278	9	2	2	3	277
mar/21	277	9	2	1	4	274

A estrutura organizacional da recuperanda apresentou diminuição nos últimos dois meses, totalizando 274 colaboradores ao final do mês de março/2021.

#### 4. Informações Econômicas e Contábeis

De acordo com o IBRACON (NPC 27):

*[...] as demonstrações contábeis são uma representação monetária estruturada da posição patrimonial e financeira em determinada data e das transações realizadas por uma entidade no período findo nessa data. O objetivo das demonstrações contábeis de uso geral é fornecer informações sobre a posição patrimonial e financeira, o resultado e o fluxo financeiro de uma entidade, que são úteis para uma ampla variedade de usuários na tomada de decisões. As demonstrações contábeis também mostram os resultados do gerenciamento, pela Administração, dos recursos que lhe são confiados.*

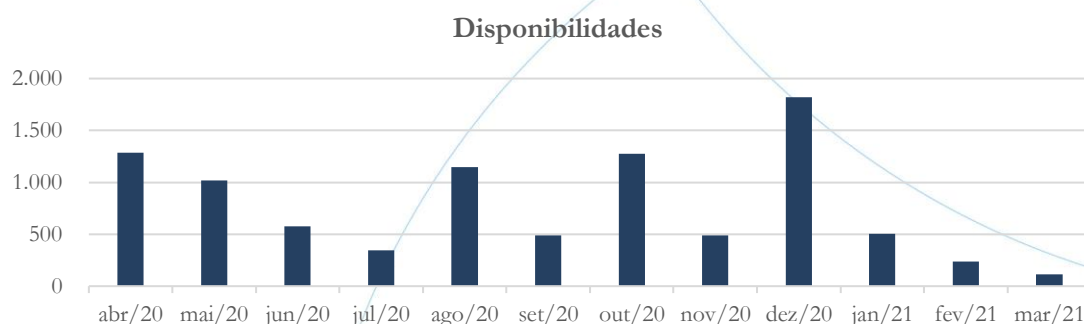
##### 4.1. Balanço Patrimonial



O Balanço Patrimonial, como demonstração contábil, tem por objetivo evidenciar de forma qualitativa e quantitativamente – em uma determinada data – a posição patrimonial e financeira da empresa.

#### 4.1.1. Disponível<sup>14</sup>

Gráfico 1



A conta disponível apresentou diminuição no saldo referente aos meses de fevereiro (52,78%) e março (51,68%).

No relatório anterior:

Solicitamos à recuperanda que encaminhe a movimentação da composição da conta disponível referente aos últimos seis meses.

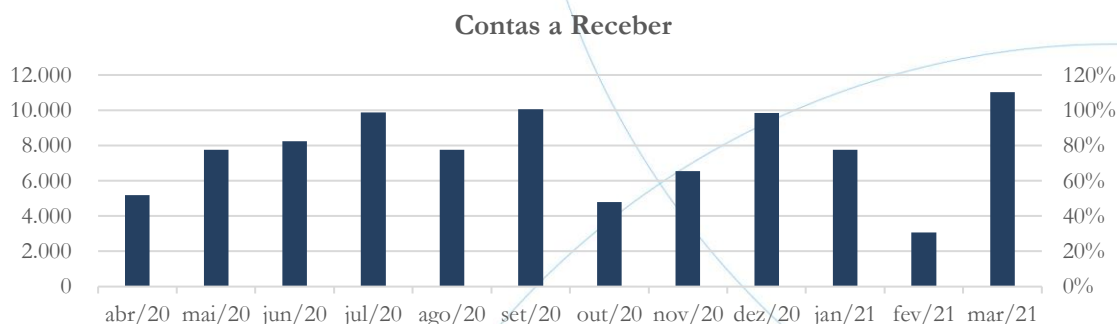
A recuperanda encaminhou a composição da conta disponível de forma sintética e referente apenas aos meses de dezembro/2020 e janeiro/2021. Solicitamos à recuperanda que encaminhe a composição analítica da conta disponível referente ao período de agosto/2020 a março/2021.

<sup>14</sup> A conta disponível das recuperandas é composta pelas linhas: caixa, bancos e aplicações



#### 4.1.2. Contas a Receber

Gráfico 2



O contas a receber registrou redução de 60,33% no mês de fevereiro/2021, enquanto no mês de março/2021 houve alta de 258%. Solicitamos à recuperanda que nos informe o motivo da elevação apresentada no último mês em análise.

No relatório anterior:

O contas a receber apresentou aumento de 29,43% entre os meses de agosto/2020 e setembro/2020, com posterior diminuição de 52,4% entre os meses de setembro/2020 e outubro/2020. Solicitamos à recuperanda que nos informe a respeito da movimentação apresentada no período.

De acordo com a recuperanda:

*A conta clientes é composta por clientes a receber reduzido dos valores de transações resultantes de operações com fundos, abaixo detalhes:*





1 - Entre os meses de agosto e setembro houve o recebimento de clientes e baixa das operações com fundos no valor de \$ 1.990, isto refletiu em uma redução dos saldos de operações com fundos consequentemente um aumento contas a receber.

2 - Entre os meses de setembro e outubro foram registradas novas operações com fundos na casa de \$ 4.000, isto reduziu o contas a receber

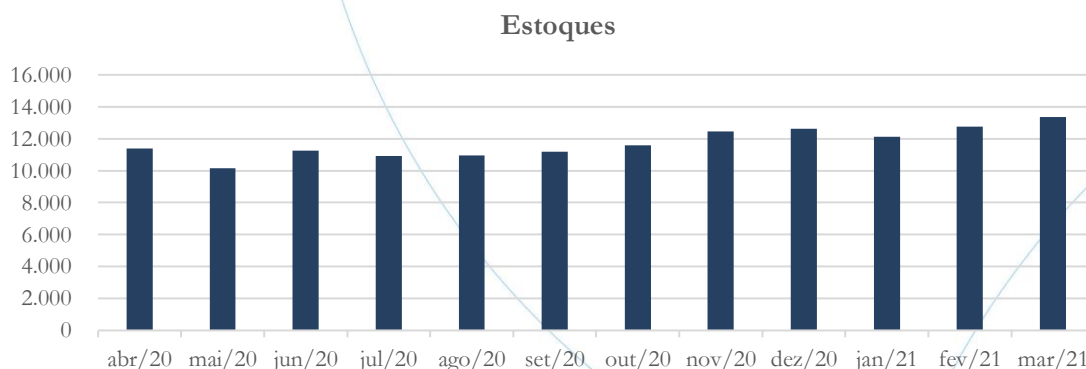
E também houve uma devolução de cliente (alteração de forma de pagamento por parte do cliente – Recurso próprio para financiamento bancário) no valor de \$ 2.993 valor este novamente faturado após liberação financiamento ocorrido em novembro.

A partir dos esclarecimentos acima, solicitamos à recuperanda que encaminhe o livro razão referente ao período de junho/2020 a janeiro/2021.

Com base no livro razão encaminhado pela recuperanda não foi possível conciliar com os valores informados no Balancete disponibilizado. Solicitamos à recuperanda que nos esclareça o motivo da diferença encontrada.

#### 4.1.3. Estoques

Gráfico 3







Os estoques contabilizaram aumento de 5,48% no mês de fevereiro/2021 quando comparado ao mês anterior, enquanto no mês de março/2021, esses foi de 4,73%, conforme gráfico acima.

No relatório anterior:

Os estoques contabilizaram aumento de 7,36% entre os meses de outubro/2020 e novembro/2020. Conforme gráfico acima, podemos observar uma tendência crescente a partir do mês de julho/2020. Solicitamos à recuperanda que nos informe a respeito de tal situação.

Segundo a recuperanda:

*O aumento do valor do aço no ano reflete o acréscimo nos valores de estoques somados a dificuldade na aquisição de diversos insumos ocasionando assim atraso na finalização de diversos pedidos.*

A partir dos esclarecimentos acima, solicitamos à recuperanda que encaminhe o histórico de compras, assim como o resumo das notas (DANFE) de compras de insumo referente ao período de junho/2020 a dezembro/2020.

Até o presente momento, a recuperanda não encaminhou a documentação solicitada.

#### **4.1.4. Investimentos**

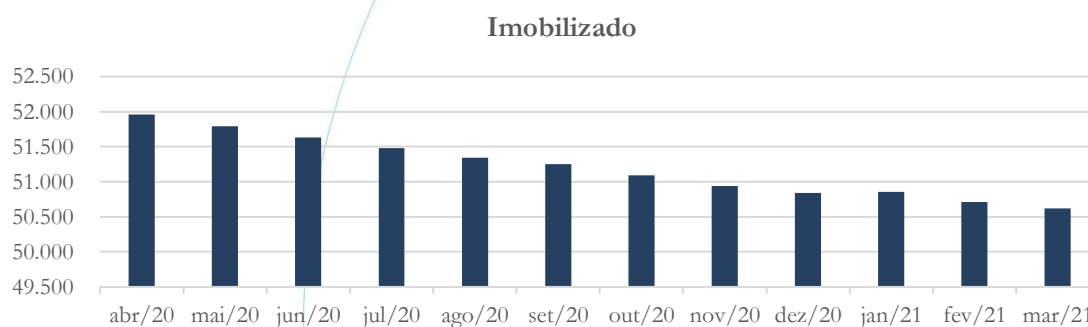
A Casp não apresenta a conta investimento em seu Balanço Patrimonial.

#### 4.1.5. Imobilizado

A lei 11.101/05 – que regula a recuperação judicial, a extrajudicial e a falência do empresário e da sociedade empresária – em seu art. 66, aponta que:

*Após a distribuição do pedido de recuperação judicial, o devedor não poderá alienar ou onerar bens ou direitos de seu ativo permanente, salvo evidente utilidade reconhecida pelo juiz, depois de ouvido o Comitê, com exceção daqueles previamente relacionados no plano de recuperação judicial.*

Gráfico 4



O imobilizado registrou diminuição de 0,28%<sup>15</sup> no mês de fevereiro/2021, enquanto no mês de março/2021 esse apresentou diminuição de (0,19%) quando comparado ao mês anterior.

No relatório anterior, solicitamos à recuperanda que encaminhasse a lista descritiva de imobilizado contendo a composição detalhada dos itens do imobilizado referente ao exercício de 2020.

<sup>15</sup> Referente à depreciação e amortização.

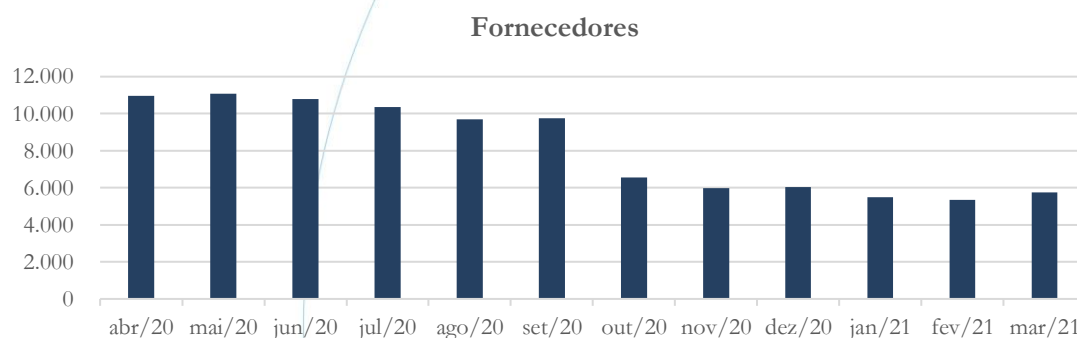
Segundo a recuperanda:

*As variações são em decorrência do reconhecimento de depreciação, amortização e aquisições do período conforme demonstrado.*

Solicitamos à recuperanda que pondere a respeito da possibilidade de separação entre a conta imobilizado e a conta de depreciação no Balancete analítico (a ser encaminhado mensalmente), objetivando melhor acompanhamento.

#### 4.1.6. Fornecedores

Gráfico 5



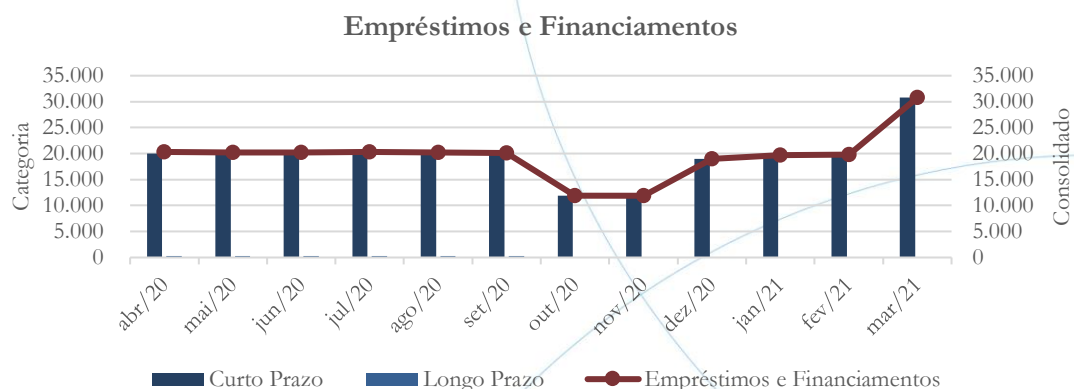
O saldo da conta fornecedores registrou baixa de 2,57% no mês de fevereiro/2021, enquanto no mês de março/2021 houve aumento de 7,37%.

#### 4.1.7. Empréstimos e Financiamentos



ADMINISTRAÇÃO  
JUDICIAL

Gráfico 6



A conta empréstimos e financiamentos consolidada registrou aumento no saldo referente aos meses de fevereiro (0,65%) e março (55,25%), conforme gráfico acima. Solicitamos à recuperanda que nos informe o motivo do aumento registrado no mês de março/2021.

No relatório anterior:

Solicitamos à recuperanda que nos informe a respeito do aumento contabilizado no mês de dezembro/2020.

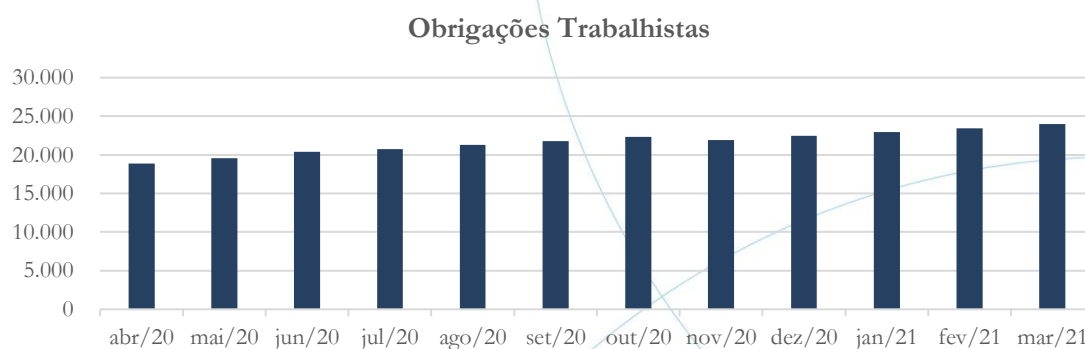
A recuperanda informou:

*Reconhecimento da Variação Cambial contratos ACC - B.Brasil.*

#### 4.1.8. Obrigações Sociais e Trabalhistas



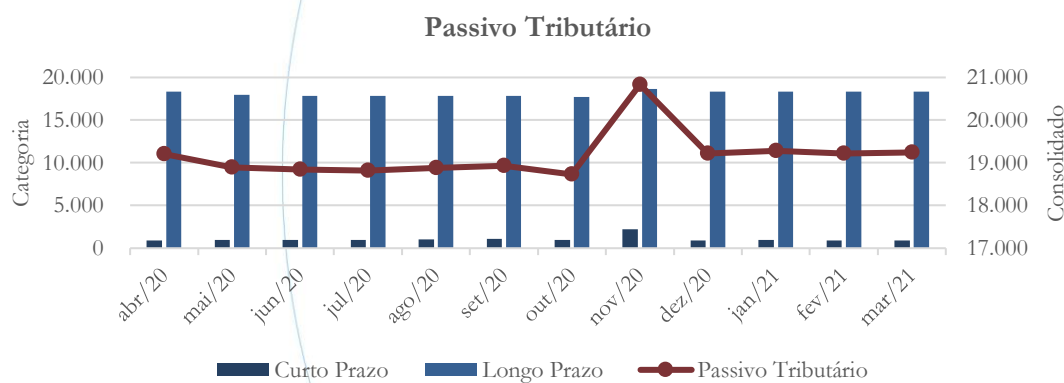
Gráfico 7



A conta obrigações sociais e trabalhistas apresentou aumento no saldo referente aos meses de fevereiro (1,98%) e março (2,28%).

#### 4.1.9. Passivo Tributário

Gráfico 8



A conta passivo tributário consolidada registrou diminuição de 0,34% no mês de fevereiro/2021, enquanto no mês de março/2021 houve aumento de 0,15%.

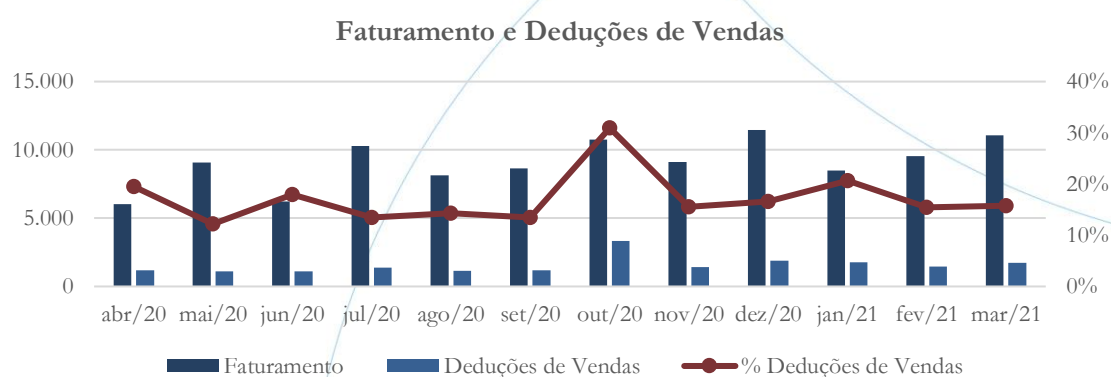
#### 4.2. Demonstração do Resultado do Exercício



A Demonstração do Resultado do Exercício (DRE), como relatório contábil é confeccionada junto com o Balanço Patrimonial e oferece uma síntese econômica das atividades operacionais e não operacionais permitindo visualizar assim se a empresa está gerando lucro ou prejuízo, em um determinado período.

#### 4.2.1. Faturamento

Gráfico 9



No mês de fevereiro/2021, o faturamento apresentou aumento de 12,19% quando comparado ao mês anterior, enquanto no mês de março/2021 o aumento foi de 16,20% - conforme gráfico acima. As deduções de vendas registraram diminuição de 15,98% no mês de fevereiro/2021, enquanto no mês de março/2021 houve aumento de 18,27% - sendo este contabilizado, especificamente, nos impostos sobre vendas, ligados ao faturamento.

No relatório anterior:

No mês de setembro/2020, o faturamento registrou aumento de 6,44%, enquanto no mês de outubro/2020 este aumento foi de 24,42%. As deduções de vendas apresentaram participação média no



faturamento de 15,07% no período de janeiro/2020 a setembro/2020, sendo que no mês de outubro/2020 as deduções de vendas representaram 30,94% - o que significa que no último mês as deduções mais do que dobraram em relação aos nove meses acima mencionados. Solicitamos à recuperanda que esclareça tal variação.

De acordo com a recuperanda:

*A redução de faturamento é reflexo do prazo de entrega de insumos.*

*Em relação as deduções no mês de outubro ocorreu um refaturamento por conta da forma de pagamento que refletiu esta variação.*

A partir dos esclarecimentos acima, solicitamos à recuperanda que encaminhe a composição do faturamento, bem como nos explique o mecanismo acima informado a respeito do refaturamento.

Segundo a recuperanda:

*O mecanismo do novo faturamento é efetuado em razão do cliente adquirir equipamentos CASP a princípio com recursos próprios. O equipamento CASP em geral tem ciclo longo de produção e posterior entrega, por este motivo é efetuado emissão de nota fiscal a cada saída de parte deste equipamento.*

*Neste período (produção/finalização) muitas vezes acontece do cliente conseguir liberação de linha de crédito Banco do Brasil e consequente solicitação por parte do cliente do cancelamento da venda inicial e solicitação de um novo pedido para um novo faturamento.*

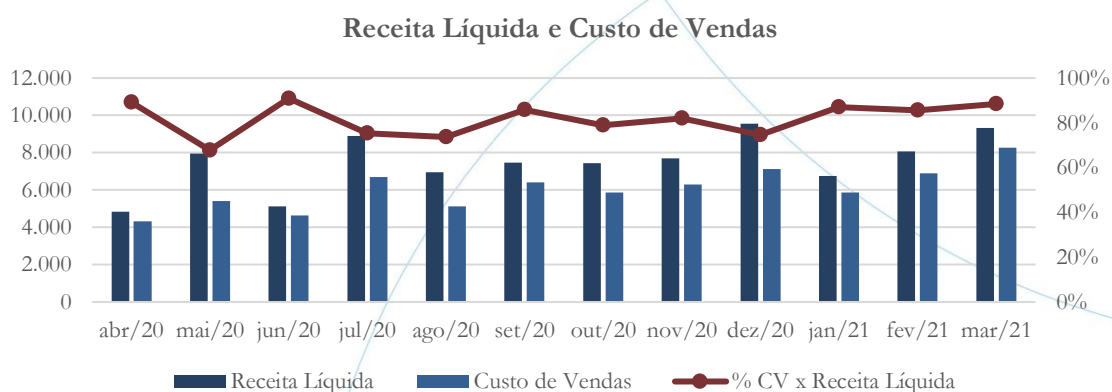




Solicitamos à recuperanda que comunique o refaturamento, bem como encaminhe o cancelamento da venda, sempre que houver.

#### 4.2.2. Receita Líquida e Custo de Vendas

Gráfico 10

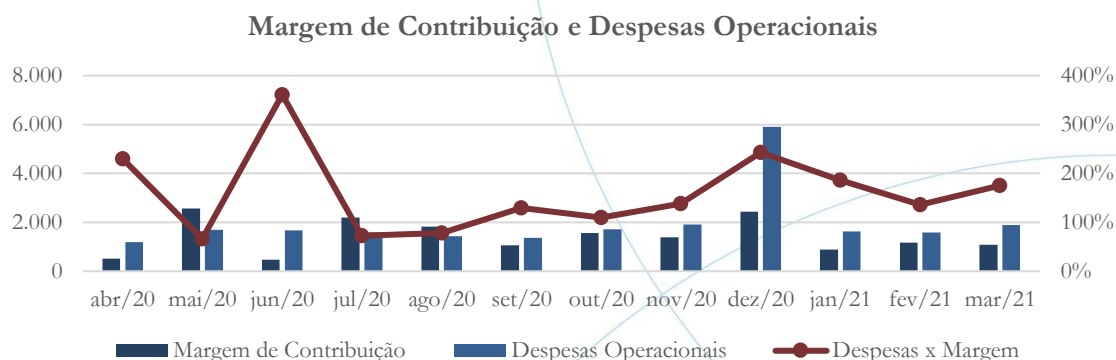


A receita líquida registrou aumento no saldo referente aos meses de fevereiro (19,51%) e março (15,82%). A conta de custos de vendas apresentou aumento de 17,60% no mês de fevereiro/2021, enquanto no mês de março/2021 o aumento foi de 19,75%.

#### 4.2.3. Margem de Contribuição e Despesas Operacionais



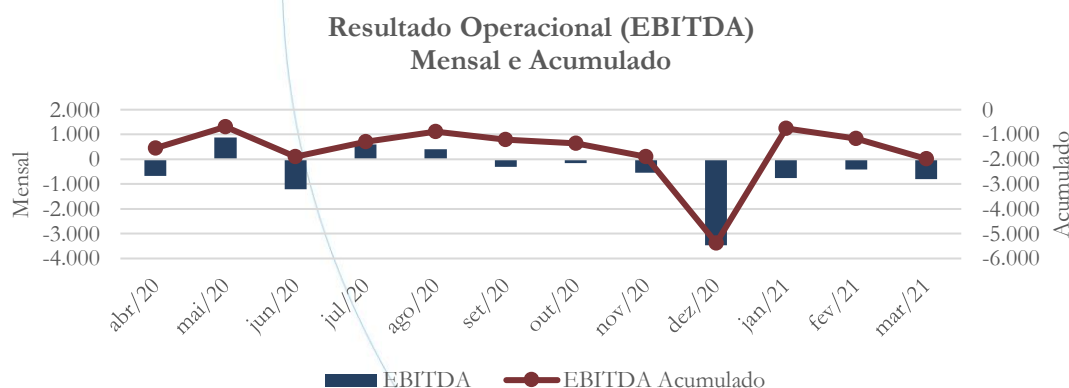
Gráfico 11



No mês de fevereiro/2021, a margem de contribuição registrou aumento de 32,20% quando comparado ao mês anterior, enquanto no mês de março/2021 houve diminuição de 7,46% - conforme gráfico acima. As despesas operacionais registraram baixa de 3,36% no mês de fevereiro/2021, registrando posterior aumento de 19,20% no mês de março/2021.

#### 4.2.4. Resultado Operacional (EBITDA)

Gráfico 12

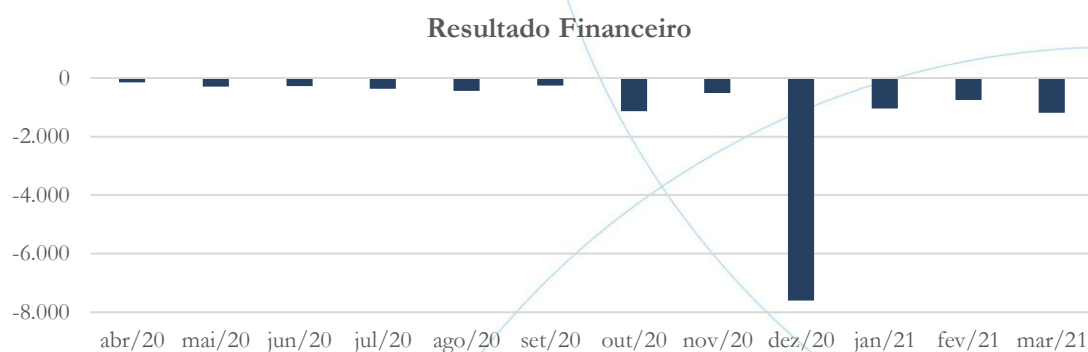


O resultado operacional acumulado registrou aumento no saldo negativo referente aos meses de fevereiro (55,16%) e março (68,88%) - conforme gráfico acima.



#### 4.2.5. Resultado Financeiro

Gráfico 13



O resultado financeiro apresentou diminuição de 28,06% no saldo negativo referente ao mês de fevereiro/2021, enquanto no mês de março/2021 houve aumento de 58,98%. Solicitamos à recuperanda que nos informe o motivo do aumento apresentado no mês de março/2021.

No relatório anterior solicitamos a seguinte informação:

Após apresentaram diminuição de 40,55% entre os meses de agosto/2020 e setembro/2020, as despesas financeiras registraram aumento de 341,09% entre os meses de setembro/2020 e outubro/2020. Solicitamos à recuperanda que nos informe a respeito da movimentação registrada no período.

De acordo com a recuperanda:

*Reconhecimento juros operações com fundos após análise e conciliação contábil.*



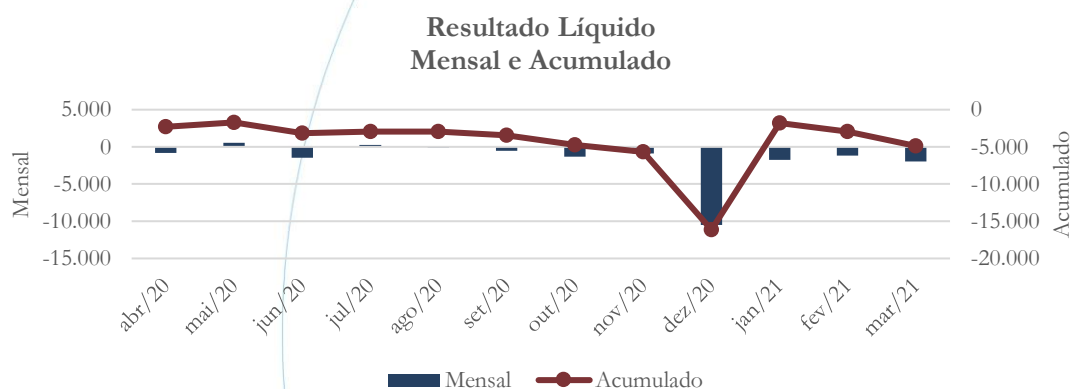
A partir dos esclarecimentos acima, solicitamos à recuperanda que encaminhe a composição da conta resultado financeiro.

A recuperanda informou:

*Conforme resposta item 7 a variação ocorrida no resultado financeiro em 12/2020 é referente ao ajuste da variação cambial contratos ECC-B.Brasil.*

#### 4.2.6. Resultado Líquido

Gráfico 14



Após apresentar diminuição de 35,05% no prejuízo líquido referente ao mês de fevereiro/2021, esse registrou elevação de 73,23% no mês de março/2021.

#### 4.3. Índices e Indicadores

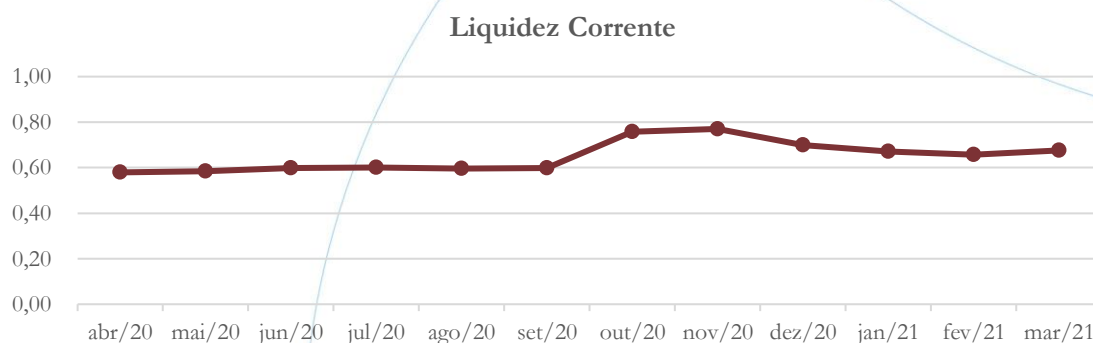
Os índices e indicadores são resultados obtidos através da análise contábil da empresa, os quais fornecem informações relevantes a respeito das operações realizadas

possibilitando uma melhor avaliação, via fórmulas matemáticas, na averiguação das demonstrações financeiras.

#### 4.3.1. Liquidez Corrente

A liquidez corrente<sup>16</sup> – obtida através da razão entre o ativo circulante e o passivo circulante – tem como objetivo demonstrar se a empresa está cumprindo com as obrigações imediatas, ou seja, àquelas de curto prazo.

Gráfico 15



Considerando os direitos e deveres a curto prazo, a recuperanda possuía no mês de março/2021, R\$ 0,68 para cada R\$ 1,00 de dívida adquirida.

#### 4.3.2. Liquidez Geral

Objetiva comparar a capacidade da empresa a curto e a longo prazo<sup>17</sup>. Neste sentido, quando o resultado deste for menor que 1, em tese, a empresa estaria com problemas

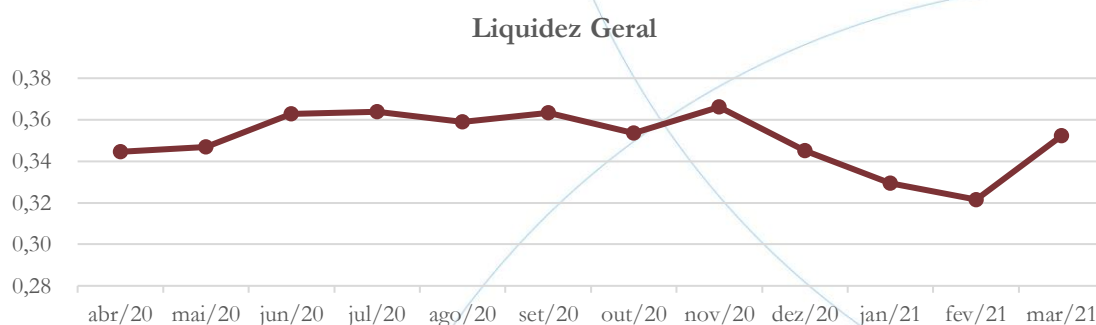
<sup>16</sup> Quanto maior for o índice encontrado, melhor é a situação de liquidez da empresa.

<sup>17</sup> Calcula-se a liquidez geral através da soma do ativo circulante e realizável a longo prazo dividido pela soma do passivo circulante e não circulante.



financeiros e, consequentemente, apresentaria dificuldades em cumprir suas obrigações.

*Gráfico 16*

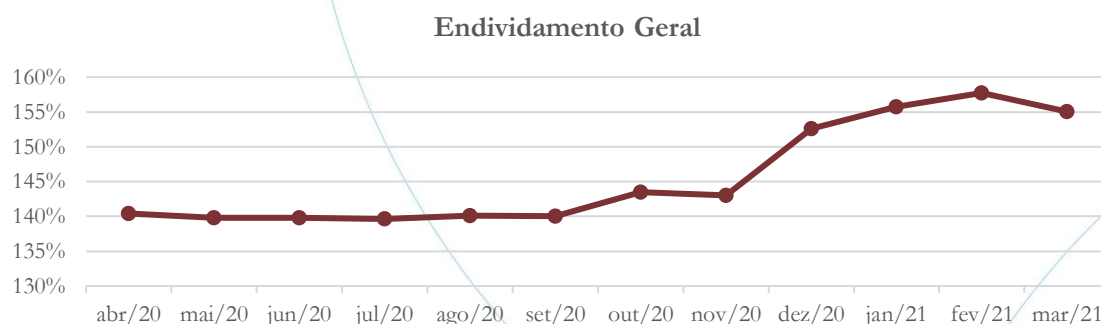


No que diz respeito aos direitos e obrigações a curto e a longo prazo, a empresa possuía R\$ 0,35 para cada R\$ 1,00 de dívida adquirida no mês de março/2021.

#### 4.3.3. Endividamento

O objetivo deste índice é verificar o percentual de capital de terceiros que a empresa utiliza naquele período em análise. Neste sentido, quanto mais elevado for o índice, maior o grau de endividamento no andamento de suas atividades.

*Gráfico 17*



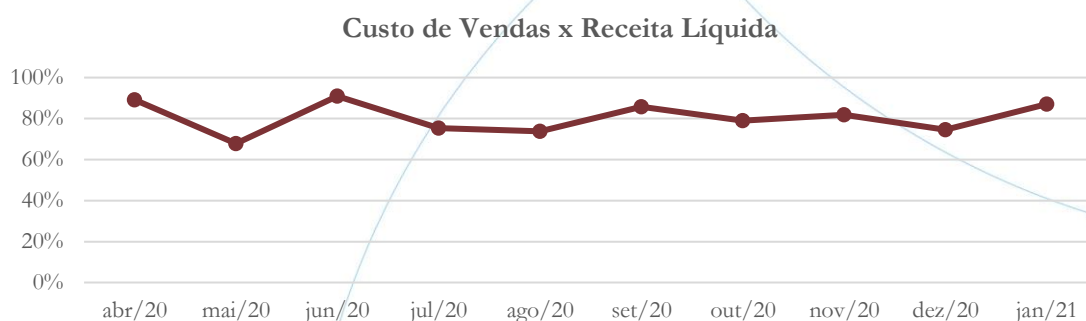


O índice de endividamento foi de 155% no mês de março/2021 – demonstrando que a recuperanda possui dependência de capital de terceiros.

#### 4.3.4. Participação do Custo de Vendas

Mostra a participação do custo de vendas na receita líquida auferida em cada período.

Gráfico 18



No mês de março/2021, o custo de vendas representou 86,92% da receita líquida.

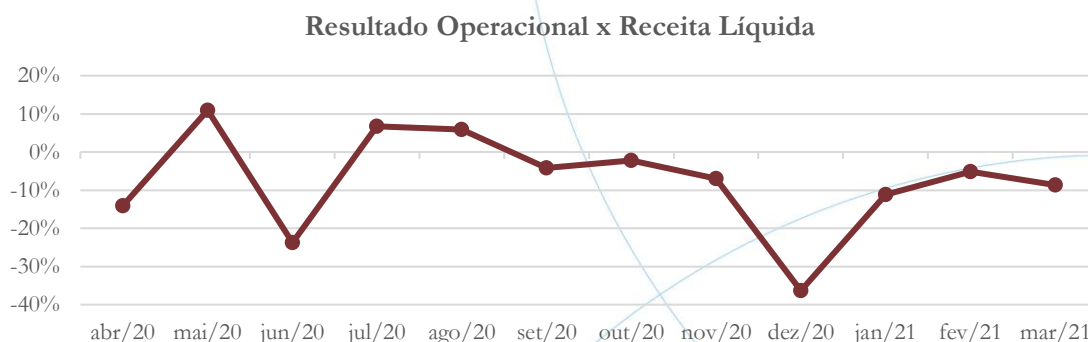
#### 4.3.5. Resultado da operação

O EBITDA (*Earnings before interests, taxes, depreciation and amortizations*) – resultado antes dos juros, impostos, depreciação e amortizações – que mede o resultado da operação. Neste sentido, este nos mostra quanto dinheiro é gerado pelos ativos operacionais.





Gráfico 19

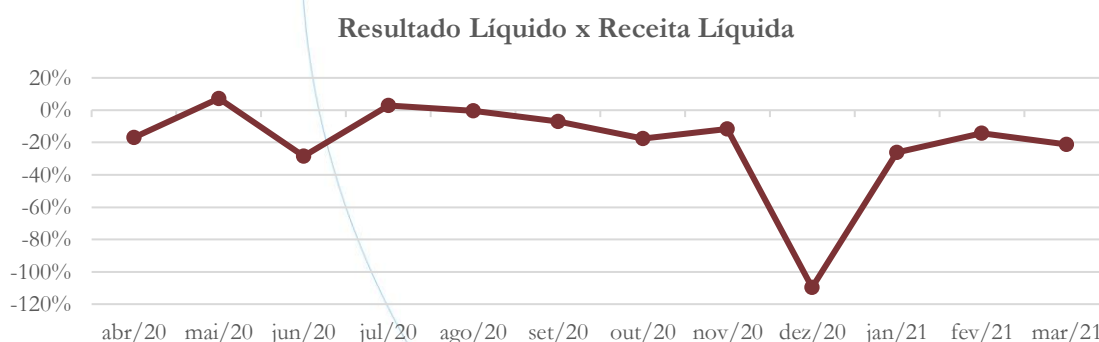


No mês de março/2021, o retorno operacional foi negativo em 8,65%.

#### 4.3.6. Retorno Líquido

O resultado líquido desconsidera todos os fatores que influenciam o resultado de uma operação, ou seja, depreciação, amortizações, juros pagos e recebidos, receitas e despesas não operacionais, impostos sobre lucro, entre outros – isto é, apresenta o lucro que o ativo realmente oferece à empresa.

Gráfico 20

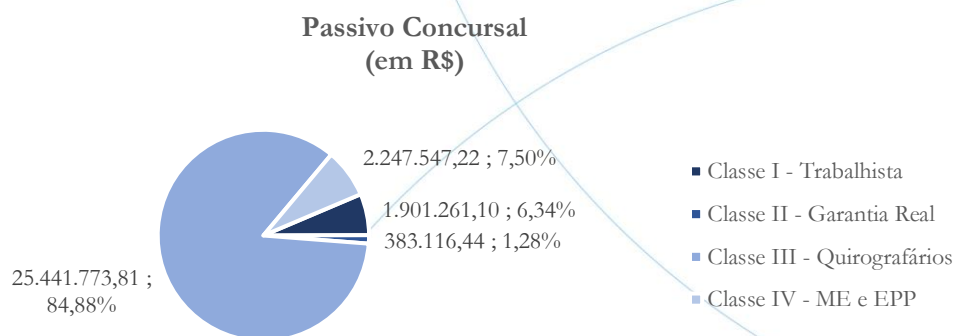


O retorno líquido reflete o impactado sofrido pelo resultado financeiro, apresentando 21,28% negativo no mês de março/2021.

## 5. Composição do Passivo sujeito à Recuperação Judicial

Segue abaixo a composição do Passivo sujeito à Recuperação Judicial:

Gráfico 21



O passivo concursal<sup>13</sup> possui saldo no valor de R\$ 29,9 milhões e 401 credores, conforme tabela abaixo:

Classe de Credores	Quantidade de Credores	Valor (em R\$)	Participação (em %)
Classe I - Trabalhista	75	1.901.261,10	6,34%
Classe II - Garantia Real	1	383.116,44	1,28%
Classe III - Quirografários	240	25.441.773,81	84,88%
Classe IV - ME e EPP	85	2.247.547,22	7,50%
<b>Total</b>	<b>401</b>	<b>29.973.698,57</b>	<b>100,0%</b>

Em moeda nacional, a Classe I com 75 credores representa 6,34% do passivo total, enquanto a Classe II representa 1,28% do crédito possuindo um credor. Na Classe III há 240 credores, os quais representam 84,88% do total de créditos, enquanto na Classe IV, com 85 credores representa 7,50% do passivo.

A recuperanda ainda possui passivo contabilizado em dólar americano junto a Classe III, conforme tabela abaixo:



Classe de Credores	Valor (em US\$)	Participação (em %)
Classe I - Trabalhista	0,00	0,00%
Classe II - Garantia Real	0,00	0,00%
Classe III - Quirografários	2.557.264,09	100,00%
Classe IV - ME e EPP	0,00	0,00%
<b>Total</b>	<b>2.557.264,09</b>	<b>100,00%</b>

## 6. Análise e considerações finais

A recuperanda segue demonstrando não ter sido impactada pela pandemia.

No mais, continuaremos acompanhando.

## 7. Comentários a respeito da revisão realizada no encerramento do Exercício 2019

A Casp encaminhou todos os documentos contábeis referentes ao exercício de 2020, contendo as contas do exercício de 2019, para efeito de comparação, os quais estavam sujeitos a Auditoria.

No mês de outubro/2020, a empresa realizou a auditoria dos documentos contábeis referentes ao exercício de 2019, o qual repercuti em várias contas do exercício de 2020.

Devido ao fato de a auditoria realizada não ser independente – e sim interna – recebemos todos os documentos contábeis sem qualquer nota explicativa – o que inviabiliza completamente a possibilidade de qualquer análise.



Solicitada à recuperanda as notas explicativas contendo todas as alterações realizadas, recebemos apenas descrições das contas envolvidas no processo, sem seus respectivos valores e explicações referentes às necessidades de realização de tal revisão.

Por este motivo, estamos apresentando – abaixo – apenas um resumo das principais alterações apresentadas quando da comparação do encerramento do exercício de 2019 (encaminhado e analisado nos relatórios mensais) com o exercício de 2019 (revisado).

Vale ainda ressaltar que todas as alterações realizadas trarão impacto no exercício de 2020, o qual ainda não recebemos.

### 7.1. Ativo

Conforme tabela abaixo, analisando o Ativo Total contabilizado e informado nos Relatórios Mensais verifica-se que este apresentou aumento de 1,08% após a revisão realizada, cujo saldo inicial era de R\$ 104,46 milhões e após a revisão passou para R\$ 105,59 milhões.

(em R\$)

Balanco Patrimonial <i>Casp Indústria e Comércio Ltda.</i>	Contabilizado	Revisão	Diferença entre contabilizado e revisado
<b>Ativo</b>	<b>104.462</b>	<b>105.593</b>	<b>1.131</b>
<b>Circulante</b>	<b>51.326</b>	<b>52.460</b>	<b>1.134</b>
Caixa e Bancos	1.597	1.597	0
Contas a Receber	9.012	10.235	1.223
Adiantamentos a Terceiros	3.891	3.887	-4
Créditos Tributários	26.237	26.177	-60
Estoques	10.589	10.564	-25
<b>Ativo Não Circulante</b>	<b>53.136</b>	<b>53.133</b>	<b>-3</b>
<b>Realizável a Longo Prazo</b>	<b>526</b>	<b>523</b>	<b>-3</b>
Tributos a Recuperar LP	124	124	0
Outros Créditos LP	274	271	-3
Depósitos Judiciais	128	128	0
<b>Imobilizado</b>	<b>52.610</b>	<b>52.610</b>	<b>0</b>



Intangível	1.858	1.858	0
Imobilizado	50.752	50.752	0

As principais alterações ocorreram no Ativo Circulante, o qual registrou aumento de 2,21%, passando de R\$ 51,33 milhões para R\$ 52,46 milhões.

Conforme a tabela acima, as contas:

- Caixa e Bancos: não sofreu alteração;
- Contas a Receber: apresentou aumento de 13,57%;

Segundo a recuperanda, tais alterações se devem: *Reclassificação contábil após conciliação e análise para o grupo Passivo Longo Prazo, conforme o Plano de Recuperação Judicial.*

A partir do esclarecimento acima, solicitamos à recuperanda que apresente detalhamento a respeito da reclassificação realizada.

- Adiantamento a Terceiros: registrou diminuição de 0,10%;

A recuperanda informou que: *Reconhecimento de despesas operacional no Resultado.*

- Créditos Tributários: contabilizou diminuição de 0,23%;

A recuperanda afirmou que: *A variação se deve aos reconhecimentos de despesa tributárias, compensação de crédito de IPI com débitos no Passivo.*

Solicitamos à recuperanda que encaminhe toda a documentação referente a compensação realizada nos débitos.

- Estoques: demonstrou diminuição de 0,24%;



Segundo a recuperanda: *Após conciliação e análise foi feita correção do lançamento contábil.*

Observando o Realizável a Longo Prazo verifica-se que houve diminuição de 0,57% após a revisão realizada pela recuperanda, motivada pela diminuição (1,09%) contabilizada na conta Outros Créditos a Longo Prazo, cujo saldo passou de R\$ 274 mil para R\$ 271 mil.

Referente a conta Outros Créditos, a recuperanda afirmou: *Transferência do Longo Prazo (PL) para Curto Prazo (CP).*

Solicitamos à recuperanda que nos informe o motivo da transferência realizada, bem como que esclareça a composição da conta outros créditos.

Vale ainda ressaltar que a conta Imobilizado manteve-se estável.

## 7.2. Passivo

Observando o Passivo Circulante verifica-se que houve diminuição de 34,88% após realizada a revisão, o qual passou de R\$ 101,32 milhões para R\$ 65,98 milhões.

Balanço Patrimonial <i>Casp Indústria e Comércio Ltda.</i>	Contabilizado	Revisão	Diferença entre contabilizado e revisado
<b>Passivo</b>	<b>104.462</b>	<b>105.593</b>	<b>1.131</b>
<b>Circulante</b>	<b>101.319</b>	<b>65.979</b>	<b>-35.340</b>
Fornecedores	19.557	4.799	-14.758
Obrigações Tributárias CP	700	743	43
Obrigações Sociais e Trabalhistas	16.641	16.579	-62
Empréstimos e Financiamentos CP	27.589	12.723	-14.866
Adiantamentos de Terceiros	36.400	30.245	-6.155
Impostos Parcelados	10	468	458
Outras Obrigações	422	422	0
<b>Exigível a Longo Prazo</b>	<b>41.505</b>	<b>79.951</b>	<b>38.446</b>





<b>Longo Prazo</b>	<b>41.505</b>	<b>39.698</b>	<b>-1.807</b>
Empréstimos E Financiamentos LP	1.220	0	-1.220
Tributos Diferidos - LP	13.874	13.746	-128
Provisões P/ Demandas Judiciais - LP	21.966	21.966	0
Impostos Parcelados - LP	4.445	3.986	-459
<b>Recuperação Judicial</b>	<b>0</b>	<b>40.253</b>	<b>40.253</b>
Classe I - Trabalhista	0	2.061	2.061
Classe II - Garantia Real	0	383	383
Classe III - Quirografários	0	35.561	35.561
Débitos Especiais	0	2.248	2.248
<b>Patrimônio Líquido</b>	<b>-38.362</b>	<b>-40.337</b>	<b>-1.975</b>
Capital Social	11.608	11.608	0
Reservas Incentivo Fiscal	10.332	10.332	0
Reserva de Reavaliação	27.571	27.571	0
Resultados Acumulados	-81.240	-81.240	0
Resultado do Exercício	-6.633	-8.608	-1.975

Ainda referente as contas de Passivo, vale mencionar as seguintes alterações:

- Fornecedores: diminuição de 75,46%;

A recuperanda informou: *Após conciliação e análise foram feitos lançamentos de correções de reconhecimento das despesas e reclassificação para Longo Prazo RJ conforme plano de recuperação judicial.*

Solicitamos à recuperanda que nos esclareça a respeito da conciliação realizada.

- Obrigações Tributárias: aumento de 6,14%;

A recuperanda informou: *Após conciliação e análise foi feito correção do lançamento contábil.*

Solicitamos à recuperanda que nos informe o motivo da conciliação realizada.

- Obrigações Sociais e Trabalhistas: diminuição de 0,37%;

Segundo a recuperanda: *Após conciliação e análise foi feito correção do lançamento contábil, referente a compensação de imposto.*

Solicitamos à recuperanda que nos informe o motivo da conciliação realizada.

- Empréstimos e Financiamentos: diminuição de 53,88%;

De acordo com a recuperanda: *Após conciliação e análise foram feitos os lançamentos de empréstimos do Curto para Longo Prazo e reclassificação para Longo Prazo RJ conforme plano de recuperação judicial.*

Solicitamos à recuperanda que encaminhe detalhamento a respeito da conciliação realizada.

- Adiantamento de Terceiros: diminuição de 16,91%;

Segundo a recuperanda: *Após conciliação e análise foram feitos os lançamentos de variação cambial de cliente no exterior e reclassificação para Longo Prazo RJ conforme plano de recuperação judicial.*

Solicitamos à recuperanda que nos informe o motivo da conciliação realizada.

- Impostos Parcelados: saldo passou de R\$ 10 mil para R\$ 468 mil.

A recuperanda afirmou que: *Transferência do Longo Prazo (LP) para Curto Prazo (CP).*

Em relação ao Exigível a Longo Prazo, por sua vez, demonstrou aumento de 92,63%, passando de R\$ 41,50 milhões para R\$ 79,95 milhões.

- Empréstimos e Financiamentos: diminuição de 100%;

Segundo a recuperanda: *Transferência do Longo Prazo (LP) para Curto Prazo (CP).*

Solicitamos à recuperanda que demonstre a movimentação realizada.



- Tributos Diferidos: diminuição de 0,92%;

A recuperanda informou: *Reconhecimento da realização dos tributos diferidos.*

- Impostos Parcelados: diminuição de 10,33%;

Solicitamos à recuperanda que nos informe o motivo da diminuição contabilizada na conta impostos parcelados de longo prazo.

- Recuperação Judicial: contabilização do saldo, com valor de R\$ 40,25 milhões.

De acordo com a recuperanda: *Após conciliação e análise foram feitas as reclassificações para Longo Prazo RJ conforme plano de recuperação judicial.*

Solicitamos à recuperanda que nos esclareça a respeito da composição da categoria débitos especiais.

Um importante ponto a ser observado diz respeito ao patrimônio líquido, o qual apresentou aumento de 5,15% no saldo negativo, motivada pela variação do resultado do exercício de 2019.

### 7.3. Demonstração do Resultado do Exercício

Na Demonstração do Resultado do Exercício (DRE), várias foram as alterações, as quais serão abaixo elencadas:

Demonstração do Resultado do Exercício <i>Casp Indústria e Comércio Ltda.</i>	Contabilizado	Revisão	Diferença entre contabilizado e revisado
<b>Faturamento</b>	<b>102.608</b>	<b>102.608</b>	<b>0</b>
<b>(-) Deduções de Vendas</b>	<b>17.161</b>	<b>17.161</b>	<b>0</b>
<i>% Deduções de Vendas</i>	<i>16,72%</i>	<i>16,72%</i>	<i>0,00%</i>
<b>(=) Receita Líquida</b>	<b>85.447</b>	<b>85.447</b>	<b>0</b>
<b>(-) Custos de Vendas</b>	<b>61.591</b>	<b>61.591</b>	<b>0</b>
<i>% CV x Receita Líquida</i>	<i>72,08%</i>	<i>72,08%</i>	<i>0,00%</i>



<b>(=) Margem de Contribuição</b>	<b>23.856</b>	<b>23.856</b>	<b>0</b>
<b>(-) Despesas Operacionais</b>	<b>27.546</b>	<b>27.574</b>	<b>28</b>
<i>% Despesas x Margem de Contribuição</i>	<i>115,47%</i>	<i>115,59%</i>	<i>0,00%</i>
<b>(=) EBITDA</b>	<b>-3.690</b>	<b>-3.718</b>	<b>-28</b>
<i>EBITDA x Receita Líquida</i>	<i>-4,32%</i>	<i>-4,35%</i>	<i>0,00%</i>
<b>(-) Depreciação</b>	<b>0</b>	<b>0</b>	<b>0</b>
<b>(=) EBIT</b>	<b>-3.690</b>	<b>-3.718</b>	<b>-28</b>
<i>EBIT x Receita Líquida</i>	<i>-4,32%</i>	<i>-4,35%</i>	<i>0,00%</i>
<b>(+) Resultado Financeiro</b>	<b>-1.997</b>	<b>-4.073</b>	<b>-2.076</b>
<b>(+) Resultado Não Operacional</b>	<b>-946</b>	<b>-818</b>	<b>128</b>
<b>(=) Resultado Antes dos Impostos</b>	<b>-6.633</b>	<b>-8.609</b>	<b>-1.976</b>
<b>(-) IRPJ e CSLL</b>	<b>0</b>	<b>0</b>	<b>0</b>
<b>(=) Resultado do Período</b>	<b>-6.633</b>	<b>-8.609</b>	<b>-1.976</b>
<i>Result. Líquido x Rec. Líquida</i>	<i>-7,76%</i>	<i>-10,08%</i>	<i>0,00%</i>

As Despesas Operacionais apresentaram leve aumento (0,10%), passando de R\$ 27,55 milhões para R\$ 27,57 milhões.

- Despesas Administrativas: aumento de 0,27%;
- Despesas Comerciais: aumento de 0,02%;

Tais movimentos acabaram impactando o resultado operacional, o qual apresentou aumento de 0,76% no saldo negativo – cujo saldo passou de R\$ 3,69 milhões negativos para R\$ 3,72 milhões negativos.

O resultado financeiro também apresentou aumento de R\$ 2,07 milhões no saldo negativo, apresentando crescimento de 103,96% - cujo saldo passou de R\$ 1,99 milhões para R\$ 4,07 milhões.



Em relação as despesas não operacionais houve diminuição de 13,53% - variando de R\$ 946 mil para R\$ 818 mil.

Como resultado das alterações acima expostas verifica-se que a Casp apresentou impacto extraordinário no resultado líquido. A recuperanda que contabilizava prejuízo líquido no valor de R\$ 6,63 milhões, após as alterações passou a registrar prejuízo líquido no valor de R\$ 8,61 milhões, ou seja, aumento de R\$ 1,98 milhão.

Referente a Demonstração do Resultado do Exercício, a recuperanda encaminhou a tabela abaixo:

<b>DRE</b>		
<b>Contas contábeis</b>	<b>Valor</b>	<b>Valor</b>
(-) Despesas Operacionais	Recuperação Despesas	-R\$ 1
(-) Despesas Operacionais	Desp.Viagens	-R\$ 3
(-) Despesas Operacionais	Desp.legais judiciais	R\$ 7
(-) Despesas Operacionais	Impostos e taxas estaduais	R\$ 12
(-) Despesas Operacionais	Multas dedutíveis	-R\$ 42
(-) Despesas Operacionais	Desp.bancarias	R\$ 0
		<b>-R\$ 27</b>
(+) Resultado Não Operacional	IRPJ diferido	R\$ 128
		<b>R\$ 128</b>
(+) Resultado Financeiro	Variação Cambial passiva	-R\$ 2.065
(+) Resultado Financeiro	Juros passivo	-R\$ 10
		<b>-R\$ 2.076</b>
		<b>-R\$ 1.975</b>
<b>Contra partida</b>	<b>Valor</b>	<b>Valor</b>
Despesas Reconhecidas no Ativo	Despesas Reconhecidas no Ativo	97
Despesas Reconhecidas no Passivo	Despesas Reconhecidas no Passivo	1879
Ajuste DRE		<b>1976</b>

Solicitamos à recuperanda que encaminhe o detalhamento da conta despesas operacionais, assim como esclareça o motivo de cada uma das alterações realizadas e ainda que nos informe como a recuperanda pretende reverter o reconhecimento que gerou saldo negativo no valor de R\$ 1,9 milhão.

Vale ainda mencionar que todos os esclarecimentos acima solicitados serão novamente analisados após o seu reenvio.

## 8. Acompanhamento processual

Recuperação Judicial

Processo n. 1000264-70.2019.8.26.0022

2ª Vara – Foro de Amparo

01/02/2019	• Petição inicial
19/02/2019	• Deferimento Pedido de Homologação da RJ
22/04/2019	• Edital art. 52
22/04/2019	• Plano de Recuperação Judicial Protocolado
06/03/2020	• Edital art. 36 (Suspensa a AGC devido a Pandemia do Covid-19)
19/03/2020	• Edital art. 7º, §2º e art. 53

Para verificação do andamento processual acesse o site: [www.r4cempresarial.com.br](http://www.r4cempresarial.com.br)

## 9. Anexos



# CASP Indústria e Comércio Ltda

CNPJ 61.106.043/0001-40

## Balanco Patrimonial em 28 de Fevereiro de 2021

R\$ ('000)

Ativo	28.02.2021	31.12.20	Passivo	28.02.2021	31.12.20
Disponibilidades	238	1.819	Fornecedores do país e exterior	5.347	6.035
Estoques	12.770	12.621	Salários e encargos sociais	23.426	22.502
Clientes do país e exterior	3.080	9.856	Adiantamentos de clientes	27.048	29.595
Adiantamentos e outros ativos	10.866	6.374	Outras obrigações	1.822	1.847
Tributos a recuperar	24.874	25.518	Tributos a recolher	894	900
			Tributos parcelados	572	615
			Empréstimos e financiamentos	19.811	19.007
<b>CIRCULANTE</b>	<b>51.828</b>	<b>56.188</b>	<b>CIRCULANTE</b>	<b>78.920</b>	<b>80.501</b>
Tributos diferidos	-	-	Tributos parcelados LP	4.894	4.894
Tributos a recuperar LP	-	-	Provisões p/ demandas judiciais	24.804	24.804
Outros créditos	229	237	Empréstimos e financiamentos LP	-	-
Depósitos judiciais	129	129	Tributos diferidos LP	13.424	13.424
<b>NÃO CIRCULANTE</b>	<b>358</b>	<b>366</b>	Credores classe I - Trabalhistas	2.061	2.061
			Credoreess classe II - Gar.Real	383	383
			Credores classe III - Quirografarios	35.561	35.561
			Credores classe IV - PMEmpresas	2.248	2.248
			<b>NÃO CIRCULANTE</b>	<b>83.375</b>	<b>83.375</b>
			Capital social	11.608	11.608
			Reserva de incentivo fiscal	10.332	10.332
			Reserva de Reavaliação	26.276	26.276
			Prejuízos acumulados	(107.611)	(104.699)
Imobilizado	49.121	49.207			
Intangível	1.593	1.632			
<b>PERMANENTE</b>	<b>50.714</b>	<b>50.839</b>	<b>PATRIMÔNIO LIQUIDO</b>	<b>(59.395)</b>	<b>(56.483)</b>
<b>ATIVO</b>	<b>102.900</b>	<b>107.393</b>	<b>PASSIVO</b>	<b>102.900</b>	<b>107.393</b>

Amparo ( SP ), 28 de Fevereiro de 2021

.....  
**Anelise Marchini Marques**

Diretora

.....  
**Anderson A. Bian**

CRC - 1.SP 216730/O-8

# CASP Indústria e Comércio Ltda

CNPJ. 61106043/0001-40

<b>Demonstração de Resultados</b>	<b>2021</b>	<b>%</b>	<b>2020</b>	<b>%</b>
<i>Em milhares de reais</i>				
Receita bruta das vendas de produtos e serviços prestados	<b>18.030</b>		<b>98.298</b>	
( - ) Devoluções, impostos e contribuições sobre vendas	(3.224)	-21,8%	(16.519)	-20,2%
( = ) Receita líquida	<b>14.806</b>		<b>81.779</b>	
( - ) Custo das vendas de produtos e serviços prestados	(12.758)	-86,2%	(63.968)	-78,2%
( = ) <b>Margem líquida</b>	<b>2.048</b>	13,8%	<b>17.811</b>	21,8%
( - ) Despesas operacionais				
<b>Administrativas</b>	(1.219)	-8,2%	(10.363)	-12,7%
<b>Comerciais</b>	(2.002)	-13,5%	(12.822)	-15,7%
<b>Outras receitas/despesas operacionais ( líquidas )</b>	43	0,3%	908	1,1%
( = ) <b>Resultado operacional</b>	<b>(1.129)</b>	-7,6%	<b>(4.466)</b>	-5,5%
( - ) Despesas financeiras	<b>(1.796)</b>	-12,1%	<b>(12.364)</b>	-15,1%
( + ) Receitas financeiras	<b>13</b>	0,1%	<b>684</b>	0,8%
( = ) <b>Despesas financeiras, líquidas</b>	<b>(1.783)</b>	-12,0%	<b>(11.680)</b>	-14,3%
( = ) <b>Lucro ( prejuízo ) antes do imposto de renda</b>	<b>(2.912)</b>	-19,7%	<b>(16.146)</b>	-19,7%
( - ) Imposto de renda e contribuição social sobre o lucro	-		-	
corrente	-		-	
diferido	-		-	0,0%
( = ) <b>Lucro ( prejuízo ) líquido do período</b>	<b>(2.912)</b>	-19,7%	<b>(16.146)</b>	-19,7%

Amparo ( SP ), 28 de Fevereiro de 2021

*Anelise Marchini Marques*

Diretora

*Anderson A. Bian*

CRC - 1.SP 216730/O-8

CASP Indústria e Comércio Ltda

CNPJ 61.106.043/0001-40

Balanco Patrimonial em 31 de Março de 2021

R\$ ('000)

Ativo	31.03.2021	31.12.20	Passivo	31.03.2021	31.12.20
Disponibilidades	115	1.819	Fornecedores do país e exterior	5.741	6.035
Estoques	13.374	12.621	Salários e encargos sociais	23.960	22.502
Clientes do país e exterior	11.038	9.856	Adiantamentos de clientes	25.829	29.595
Adiantamentos e outros ativos	9.209	6.374	Outras obrigações	1.755	1.847
Tributos a recuperar	26.797	25.518	Tributos a recolher	923	900
			Tributos parcelados	549	615
			Empréstimos e financiamentos	30.757	19.007
CIRCULANTE	60.533	56.188	CIRCULANTE	89.514	80.501
Tributos diferidos	-	-	Tributos parcelados LP	4.894	4.894
Tributos a recuperar LP	-	-	Provisões p/ demandas judiciais	24.804	24.804
Outros créditos	228	237	Empréstimos e financiamentos LP	-	-
Depósitos judiciais	129	129	Tributos diferidos LP	13.424	13.424
NÃO CIRCULANTE	357	366	Credores classe I - Trabalhistas	2.061	2.061
			Credoress classe II - Gar.Real	383	383
			Credores classe III - Quirografarios	35.561	35.561
			Credores classe IV - PMEmpresas	2.248	2.248
			NÃO CIRCULANTE	83.375	83.375
Imobilizado	49.044	49.207	Capital social	11.608	11.608
Intangível	1.573	1.632	Reserva de incentivo fiscal	10.332	10.332
PERMANENTE	50.617	50.839	Reserva de Reavaliação	26.276	26.276
			Prejuízos acumulados	(109.598)	(104.699)
ATIVO	111.507	107.393	PATRIMÔNIO LIQUIDO	(61.382)	(56.483)
			PASSIVO	111.507	107.393

Amparo ( SP ), 31 de Março de 2021

Anelise Marchini Marques

Diretora

Anderson A. Bian

CRC - 1.SP 216730/O-8

CASP Indústria e Comércio Ltda

CNPJ. 61106043/0001-40

Demonstração de Resultados	2021	%	2020	%
Em milhares de reais				
Receita bruta das vendas de produtos e serviços prestados	29.107		98.298	
( - ) Devoluções, impostos e contribuições sobre vendas	(4.965)	-20,6%	(16.519)	-20,2%
( = ) Receita líquida	24.142		81.779	
( - ) Custo das vendas de produtos e serviços prestados	(21.015)	-87,0%	(63.968)	-78,2%
( = ) Margem líquida	3.127	13,0%	17.811	21,8%
( - ) Despesas operacionais				
Administrativas	(1.884)	-7,8%	(10.363)	-12,7%
Comerciais	(3.224)	-13,4%	(12.822)	-15,7%
Outras receitas/despesas operacionais ( líquidas )	50	0,2%	908	1,1%
( = ) Resultado operacional	(1.931)	-8,0%	(4.466)	-5,5%
( - ) Despesas financeiras	(2.983)	-12,4%	(12.364)	-15,1%
( + ) Receitas financeiras	14	0,1%	684	0,8%
( = ) Despesas financeiras, líquidas	(2.969)	-12,3%	(11.680)	-14,3%
( = ) Lucro ( prejuízo ) antes do imposto de renda	(4.899)	-20,3%	(16.146)	-19,7%
( - ) Imposto de renda e contribuição social sobre o lucro				
corrente	-		-	
diferido	-		-	0,0%
( = ) Lucro ( prejuízo ) líquido do período	(4.899)	-20,3%	(16.146)	-19,7%

Amparo ( SP ), 31 de Março de 2021

Anelise Marchini Marques

Diretora

Anderson A. Bian

CRC - 1.SP 216730/O-8



ADMINISTRAÇÃO  
JUDICIAL

---

## Relatório Fotográfico

---

*Casp Indústria e Comércio.*

**Maio/2021**

---



**Introito:** R4C Administração Judicial Ltda., regularmente nomeada Administradora Judicial nos autos da Recuperação Judicial de **CASP INDÚSTRIA E COMÉRCIO.**, feito em tramite na 02ª Vara Cível de Amparo, processo nº 1000264-70.2019.8.26.0022, vem informar que procedeu a vistoria não agendada à sede da Recuperanda em 04 de maio de 2021.

**Breve Relatório:** Informa este Administrador Judicial que pôde averiguar que a situação factual da empresa se mostrou estável, apresentando planta empresarial organizada, compatível com o tamanho da operação apresentada.

Este signatário pode vislumbrar na vistoria à sede da Recuperanda o funcionamento normal das áreas administrativa e operacional, contudo, devido ao horário da vistoria alguns colaboradores encontravam-se em horário de almoço.

Importante salientar que, a Recuperanda adotou todas às medidas de prevenção para impedir a disseminação do novo coronavírus (COVID-19), fornecendo álcool em gel e máscaras para todos os seus colaboradores, atendendo assim, as recomendações exaradas pelo Governo do Estado de São Paulo e pela OMS (Organização Mundial da Saúde).





ADMINISTRAÇÃO  
JUDICIAL




Foto 001: Entrada principal



Foto 002: Portaria





ADMINISTRAÇÃO  
JUDICIAL



Foto 003: Area interna da empresa



Foto 004: Estacionamento interno





ADMINISTRAÇÃO  
JUDICIAL



Foto 005: Entrada para às dependências internas da empresa



Foto 006: Recepção



Foto 007: Ampla vista do setor administrativo (colaboradores em horário de almoço)



Foto 008: Quadro de gestão localizado no setor operacional





Foto 009: Vista do pátio operacional da empresa




Foto 010: Colaboradores trabalhando





ADMINISTRAÇÃO  
JUDICIAL




Foto 011: Colaborador trabalhando no controle de produção




Foto 012: Vista do pátio operacional (*continuação*)





Foto 013: Máquina de corte à laser



Foto 014: Colaboradores trabalhando (continuação)





Foto 015: Chapas de aço modeladas



Foto 016: Estoque de bobinas






Foto 017: Ampla vista do galpão de expedição



Foto 018: Produtos finalizados prontos para despacho





ADMINISTRAÇÃO  
JUDICIAL



Foto 019: Estoque de insumos para embalagem



Foto 020: Produtos finalizados





ADMINISTRAÇÃO  
JUDICIAL



Foto 021: Colaboradores trabalhando no setor de embalagem




Foto 022: Setor de soldagem



Foto 023: Colaboradores trabalhando no setor de soldagem

**Conclusão:** Empresa em correto funcionamento, com matéria-prima disponível e desenvolvendo regularmente novos produtos. Ambiente administrativo e operacional propício à execução da atividade empresarial.