



**EXCELENTÍSSIMO SENHOR DOUTOR JUÍZ DE DIREITO DA E. 1ª VARA
CÍVEL DA COMARCA DE AVARÉ – ESTADO DE SÃO PAULO**

Processo sob nº 0002622-32.2020.8.26.0073

R4C – ADMINISTRAÇÃO JUDICIAL LTDA., regularmente nomeada Administradora Judicial nos autos da **RECUPERAÇÃO JUDICIAL** de **CARTAPLAST DO BRASIL EIRELI - ME EM RECUPERAÇÃO JUDICIAL**, vem respeitosamente à presença de Vossa Excelência, exarar ciência acerca da r. decisão de fls. 883 e, desde já, requerer a juntada do RMA atinente aos meses de março a maio de 2023, nos termos da legislação em regência.

Campinas, 11 de agosto de 2023.

R4C ADMINISTRAÇÃO JUDICIAL LTDA.

Maurício Dellova de Campos
OAB/SP nº 183.917

Arthur F. Cesarini
OAB/SP nº 345.711



ADMINISTRAÇÃO
JUDICIAL

Relatório Mensal de Atividades

Cartaplast do Brasil Eireli

Maio/2023



Sumário

1. INTRODUÇÃO	5
2. DO CENÁRIO ECONÔMICO E DA SITUAÇÃO DA EMPRESA.....	6
2.1. ASPECTOS CONJUNTURAIS E CONTEXTO SETORIAL.....	6
2.2. DA SITUAÇÃO DA EMPRESA	8
3. VISÃO GERAL DA RECUPERANDA.....	9
3.1. DA EMPRESA.....	9
3.2. DA ESTRUTURA ORGANIZACIONAL	10
4. INFORMAÇÕES ECONÔMICAS E CONTÁBEIS	10
4.1. BALANÇO PATRIMONIAL	11
4.1.1. Disponível.....	11
4.1.2. Contas a Receber.....	12
4.1.3. Estoques.....	12
4.1.4. Investimentos.....	13
4.1.5. Imobilizado.....	14
4.1.6. Fornecedores.....	14
4.1.7. Empréstimos e Financiamentos.....	15
4.1.8. Passivo Tributário.....	16
4.2. DEMONSTRAÇÃO DO RESULTADO DO EXERCÍCIO.....	17
4.2.1. Faturamento e Deduções de Vendas.....	17
4.2.2. Receita Líquida e Custo de Vendas	17
4.2.3. Margem de Contribuição e Despesas Operacionais.....	18
4.2.4. Resultado Operacional (EBIT)	19
4.2.5. Resultado Financeiro	20
4.2.6. Resultado Líquido.....	20
4.3. ÍNDICES E INDICADORES	21
4.3.1. Liquidez Corrente.....	21
4.3.2. Liquidez Geral.....	22
4.3.3. Endividamento	22
4.3.4. Participação do Custo de Vendas.....	23
4.3.5. Resultado da operação.....	24



4.3.6. Retorno Líquido 24

5. PASSIVO CONCURSAL.....25

6. ANÁLISE E CONSIDERAÇÕES FINAIS26

7. ACOMPANHAMENTO PROCESSUAL.....27

8. ANEXOS27



Glossário

Cartaplast	Cartaplast do Brasil Eireli
DRE	Demonstrativo de Resultado do Exercício
BP	Balanco Patrimonial
DFC	Demonstração de Fluxo de Caixa
Receita Bruta ou Faturamento	Todas as receitas operacionais auferidas pela empresa em um determinado período, incluindo impostos, comissões, etc.
Receita Líquida	Se trata do faturamento ou receita bruta depois de deduzidos os impostos, devoluções e comissões, sendo esta última de acordo com a política da empresa.
Custo de Vendas	São os gastos diretamente ligados a produção, como matéria-prima, materiais auxiliares e mão-de-obra direta.
Margem de Contribuição	Por margem de contribuição entende-se o valor que a operação da empresa gera após deduzir os impostos e os custos de vendas. Esse valor deve ser suficiente para cobrir as despesas da empresa e gerar retorno aos sócios.
EBITDA	O EBITDA (<i>Earnings before interests, taxes, depreciation and amortizations</i>) – resultado antes dos juros, impostos, depreciação e amortizações – representa a geração operacional de caixa da empresa, isto é, o quanto a empresa consegue gerar de recursos apenas em suas atividades operacionais e, por isso, também é chamado de resultado operacional.
Resultado Financeiro	É a diferença entre as despesas financeiras da empresa, que podem ser provenientes de juros pagos sobre empréstimos, descontos de duplicatas, variação cambial, entre outras operações; e ganhos obtidos no mercado financeiro. Não é um resultado ligado diretamente a operação executada pela empresa.
Resultado Não Operacional	É a diferença entre ganhos e despesas referentes a fatos não ligados a operação da empresa, como aluguéis, venda de um imóvel ou ativo imobilizado.
Resultado Líquido	Se trata de resultado final da empresa, depois de contabilizado todos os fatores ocorridos no exercício.

Cartaplast do Brasil Eireli

1. Introdução

O presente relatório foi elaborado com o objetivo primordial de demonstrar – nos termos da Lei nº 11.101/2005 – Lei de Recuperação de Empresas e Falência – as bases financeiras, operacionais e estratégicas em direção à desejada superação da sua crise, de forma a resguardar e maximizar sua função social, seja como entidade geradora de bens e recursos, seja como provedora de empregos e tributos resguardando também os interesses da comunidade de credores.

Neste sentido, a presente análise sumária sintetiza, observa e relata a capacidade financeira da empresa a partir de informações disponibilizadas exclusivamente pela recuperanda, não sendo neste momento factíveis de verificação por esta Perita. Confiamos, portanto, na qualidade, completude, rigorosidade e precisão de tais informações¹.

Com base nos dados que aqui serão apresentados, verificaremos ou não a capacidade da empresa, no presente momento e contexto, de honrar suas responsabilidades, tendo em vista o processo de Recuperação Judicial, em especial em face de seus credores.

¹ Tendo em vista a presunção de boa-fé e correção por parte da recuperanda, especialmente por tratar-se de ato que é processado em juízo, submetido, portanto, ao ministério do Poder Judiciário, eis que os relatórios mensais são elaborados por esta Administradora Judicial a partir de informações fornecidas pela Recuperanda, de modo que esta deve estar ciente de que tem exclusiva responsabilidade pela higidez, correção técnica e veracidade da documentação disponibilizada. Assim, esta auxiliar do juízo não hesitará em adotar as medidas cabíveis caso constatare qualquer indício de fraude na concepção da documentação que serve de base à elaboração dos relatórios mensais.



O atual relatório retrata exclusivamente as informações disponibilizadas, pelas recuperandas, entre os meses junho/2022 a maio/2023.

2. Do cenário econômico e da situação da empresa

O objetivo desse tópico é abordar as principais informações sobre a economia, as principais projeções, bem como a situação setorial específica da recuperanda visando assim uma melhor compreensão.

Na sequência, apresentaremos um resumo da situação da recuperanda².

2.1. Aspectos conjunturais e contexto setorial

A atividade empresarial³ é organizada para a produção, circulação de bens ou de serviços e, como atividade econômica está sujeita a diversos riscos – internos e externos – que podem levar uma empresa a situação de crise econômico-financeira.

Neste sentido, além da análise econômico-financeira baseada nas demonstrações contábeis disponibilizadas pelas recuperandas, importa trazer à evidência uma breve análise da conjuntura econômica, bem como, da atual situação do setor desenvolvido.

Segundo o relatório Focus do Banco Central divulgado na data de 31/07/2023 estima-se que o PIB brasileiro crescerá 2,24% neste ano, sendo que para o próximo ano a expectativa ficou em 1,30% nesta semana.

² Detalhado pela própria recuperanda.

³ Negrão, Ricardo. Direito empresarial: estudo unificado. 5 ed. rev. – São Paulo, 2014.



A previsão para o câmbio⁴ é de R\$ 4,91/US\$. Para o ano de 2024, os investidores estimam que o câmbio fique em R\$ 5,00/US\$ – informação também relevante, haja vista que várias empresas estão sujeitas à sua variação, afetando assim o seu resultado.

Outra informação importante para àquelas que exportam seus produtos ao resto do mundo, diz respeito a Balança Comercial. A expectativa de superávit para 2023 passou de US\$ 67,56 bilhões para US\$ 66,00 bilhões. Em relação ao ano de 2024, a expectativa – também de superávit – manteve-se em US\$ 60,00 bilhões.

Em relação a taxa básica de juros (Selic), a mediana das projeções para 2023 é de 12,00% ao ano e de 9,25% ao ano no final de 2024, segundo especialistas.

De acordo com as projeções do mercado, o Índice Nacional de Preços ao Consumidor Amplo (IPCA) em 2023 passou de 4,90% na semana passada para 4,84% nesta semana, enquanto para 2024, a projeção passou de 3,90% para 3,89%.

Setorialmente, verifica-se diferentes impactos – dado a especificidade de cada um dos setores.

Segundo a Associação Brasileira de Embalagens em Papel (Empapel), o volume de expedição de caixas, acessórios e chapas de papelão ondulado encerrou o mês de junho/2023 com 332,733 mil toneladas, sendo esse 2,4% inferior na comparação anual representando o menor volume de expedição desde junho/2020 – período de *lockdown* da Covid-19.

⁴ Objetivando maior precisão nas projeções realizadas, o BC anunciou em janeiro/2021 que a projeção anual da moeda norte-americana passou a ser calculada a partir da média para a taxa no mês de dezembro e não mais no valor projetado para o último dia útil de cada ano.

Observando o Índice Brasileiro de Papelão Ondulado (IBPO) verifica-se que este também apresentou diminuição de 1,7% quando comparado ao mesmo período do ano anterior.

Desconsiderando a influência sazonal, o resultado do mês de junho manteve-se relativamente estável demonstrando diminuição de 0,1% do IBPO, enquanto o volume de expedido de papelão ondulado foi de 335.543 toneladas.

Na comparação semestral, o volume de expedição referente ao primeiro semestre foi de 1,935 milhão de toneladas, sendo este 1,1% superior ao mesmo período do ano anterior.

A expectativa é de melhora no setor sendo estimado crescimento entre 3,0% a 3,5% neste ano. No que diz respeito ao investimento, os produtores de embalagens estão investindo cerca de R\$ 3,4 bilhões em novas unidades visando a expansão de capacidade ou modernização para o acompanhar o crescimento estrutural previsto para os próximos anos⁵.

2.2. Da situação da empresa

Segundo o Relatório Operacional referente ao mês de fevereiro/2023 apresentado pela recuperanda, os principais dados referentes ao desempenho de suas atividades, bem como sua visão a respeito atual situação são:

Para 2023 fizemos uma nova projeção de vendas nas regiões do Brasil para chegar ao final de cada mês (...) Fevereiro trabalhamos um pouco acima da nossa nova projeção, para vender nas regiões de Zonas Francas (...)⁶.

⁵ A Empapel utilizou como base os estudos da Fundação Getúlio Vargas (FGV).

⁶ Solicitamos à recuperanda que atualize as informações do Relatório Operacional.



3. Visão geral da recuperanda

Neste ponto, será apresentada a composição societária da empresa, assim como, eventuais alterações no que diz respeito às participações societárias. Não menos importante, também relacionaremos os estabelecimentos e filiais (quando houver), com breve descritivo da atividade desenvolvida em cada um, quando segmentada ou diferenciada.

3.1. Da empresa

A recuperanda inicia sua trajetória desempenhando atividades como a produção e comercialização de bobinas picotadas – visando atender à exigência do setor varejista, bem como ao segmento de distribuição de embalagens. Após alguns anos, também passa a produzir sacolas plásticas.

Informações	Cartaplast do Brasil
Tipo de Estabelecimento	Matriz
Nire	35210678274
Razão Social	Cartaplast do Brasil Eireli
Nome Fantasia	N/A
Data de Abertura	12/12/1991
CNPJ	67.467.845/0001-62
Inscrição Estadual	194.039.973.111
Endereço	Rua Doutor José Luiz Viana Coutinho, 331
Complemento	N/A
Bairro	Jardim Paineiras
Cidade	Avaré
Estado	SP
CEP	18705-685
Natureza Jurídica	230-5 - Empresa Individual de Responsabilidade Limitada
CNAE Principal	22.22-6-00 - Fabricação de embalagens de material plástico
CNAE Secundários	49.30-2-02 - Transporte rodoviário de carga, exceto produtos perigosos e mudanças, intermunicipal, interestadual e internacional 46.86-9-02 - Comércio atacadista de embalagens 52.23-1-00 - Estacionamento de veículos
Capital Social (R\$)	2.000.000,00
Sócio(s)	Herbert Rolim Pinheiro



A recuperanda possui filial à Rua Engenheiro Fernando de Abreu Pereira, número 191, Bairro Sarandi, na cidade de Porto Alegre. No entanto e, conforme informado na petição inicial da recuperação judicial, a filial encontra-se em processo de encerramento, sem quaisquer atividades.

3.2. Da estrutura organizacional

A recuperanda apresenta a seguinte estrutura organizacional:

Período	Número de funcionários
Março/2022	37
Abril/2022	36
Maio/2022	35
Junho/2022	37
Julho/2022	37
Agosto-22	35
Setembro-22	34
Outubro-22	37
Novembro-22	37
Dezembro-22	41
Janeiro-23	40
Fevereiro-23	40
Março-23	40
Abril-23	40
Maio-23	40

Conforme a tabela acima, o quadro de funcionários manteve-se estável.

4. Informações Econômicas e Contábeis

De acordo com o IBRACON (NPC 27):

[...] as demonstrações contábeis são uma representação monetária estruturada da posição patrimonial e financeira em determinada data e das transações realizadas por uma entidade no período findo



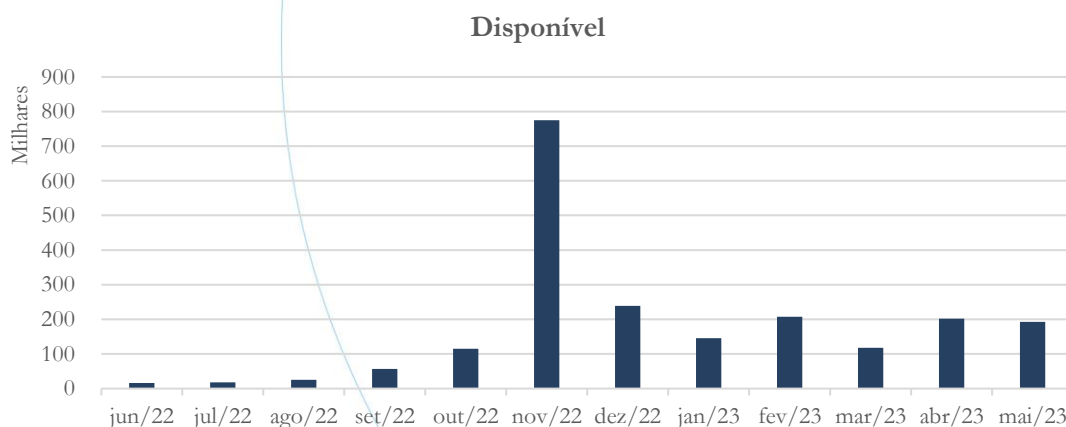
nessa data. O objetivo das demonstrações contábeis de uso geral é fornecer informações sobre a posição patrimonial e financeira, o resultado e o fluxo financeiro de uma entidade, que são úteis para uma ampla variedade de usuários na tomada de decisões. As demonstrações contábeis também mostram os resultados do gerenciamento, pela Administração, dos recursos que lhe são confiados.

4.1. Balanço Patrimonial

O Balanço Patrimonial, como demonstração contábil, tem por objetivo evidenciar de forma qualitativa e quantitativamente – em uma determinada data – a posição patrimonial e financeira da empresa.

4.1.1. Disponível⁷

Gráfico 1



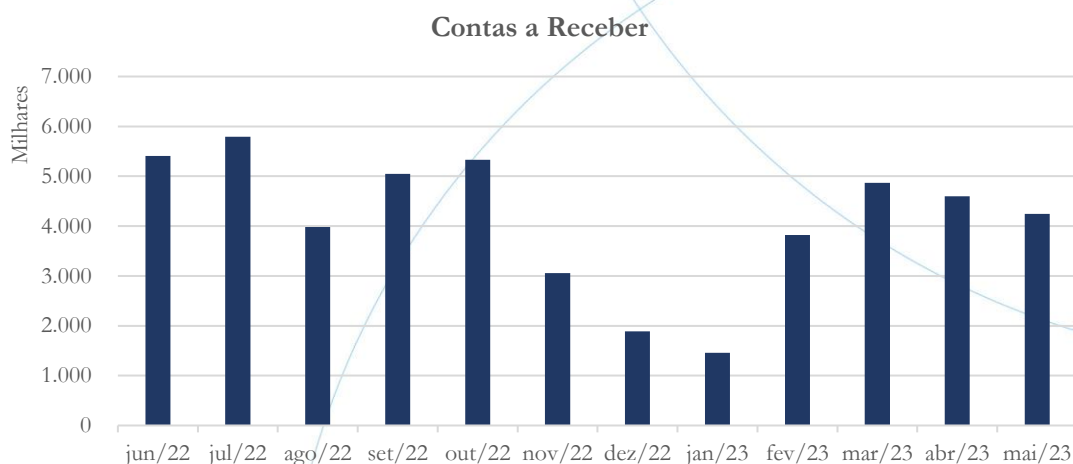
⁷ A conta disponível das recuperandas é composta pelas linhas: caixa, bancos e aplicações.



O saldo da conta disponível passou de R\$ 117,6 mil em março/2023 para R\$ 201,7 mil em abril/2023, finalizando o período com saldo de R\$ 193,05 mil.

4.1.2. Contas a Receber

Gráfico 2

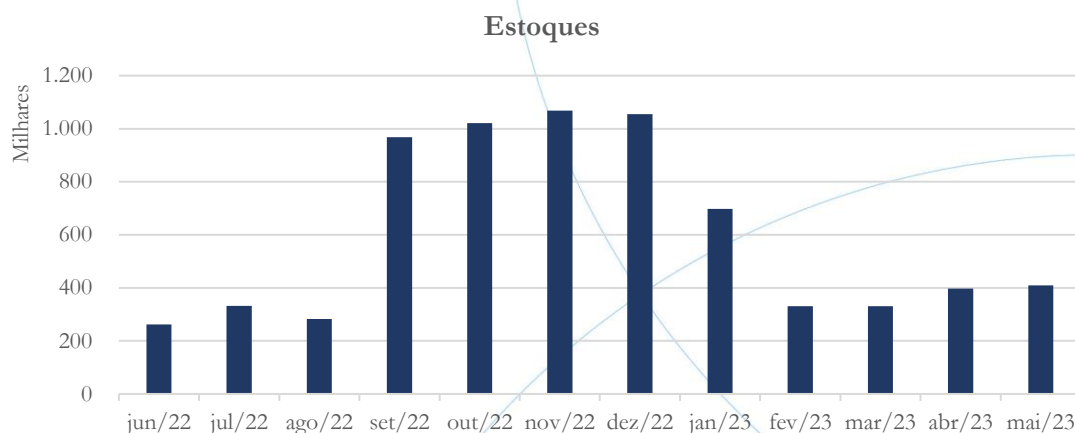


Após demonstrar aumento de 27,34% no mês de março/2023, o contas a receber apresentou diminuição no saldo referente aos meses de abril (5,48%) e maio (7,76%).

4.1.3. Estoques



Gráfico 3



O saldo de estoque manteve-se estável no mês de março/2023, demonstrando aumento de 20,10% em abril/2023 e de 3,21% em maio/2023.

4.1.4. Investimentos

Gráfico 4



Conforme o gráfico acima, não houve alteração no saldo da conta investimentos.

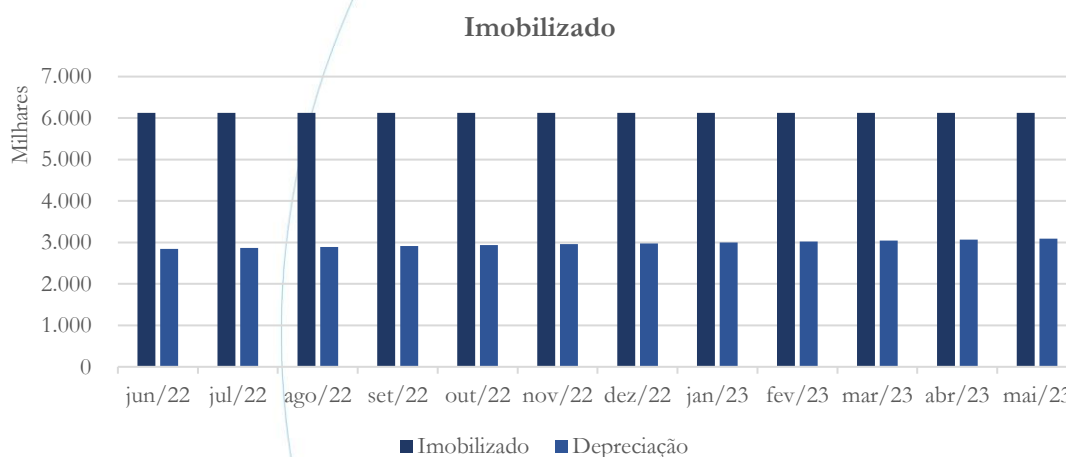


4.1.5. Imobilizado

A lei 11.101/05 – que regula a recuperação judicial, a extrajudicial e a falência do empresário e da sociedade empresária – em seu art. 66, aponta que:

Após a distribuição do pedido de recuperação judicial, o devedor não poderá alienar ou onerar bens ou direitos de seu ativo permanente, salvo evidente utilidade reconhecida pelo juiz, depois de ouvido o Comitê, com exceção daqueles previamente relacionados no plano de recuperação judicial.

Gráfico 5

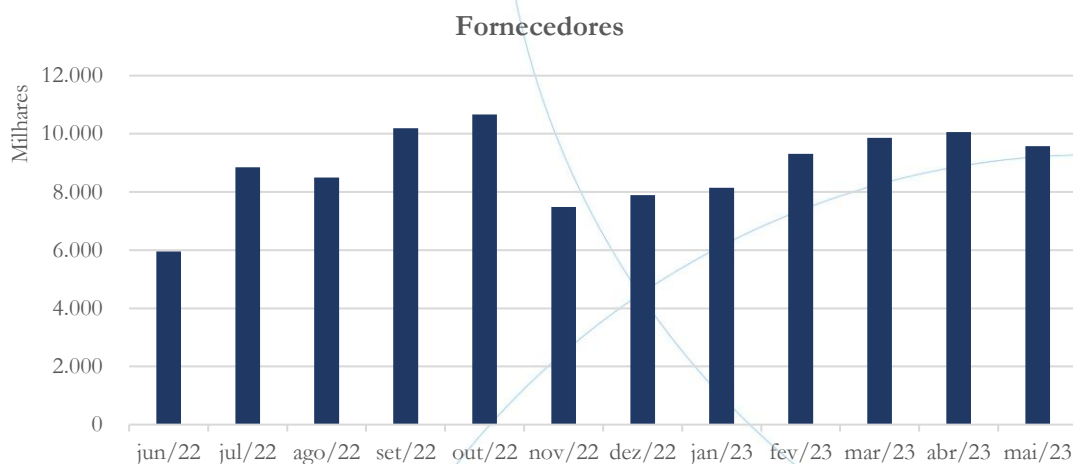


O imobilizado manteve-se estável, enquanto a depreciação apresentou aumento de 0,7% ao mês.

4.1.6. Fornecedores



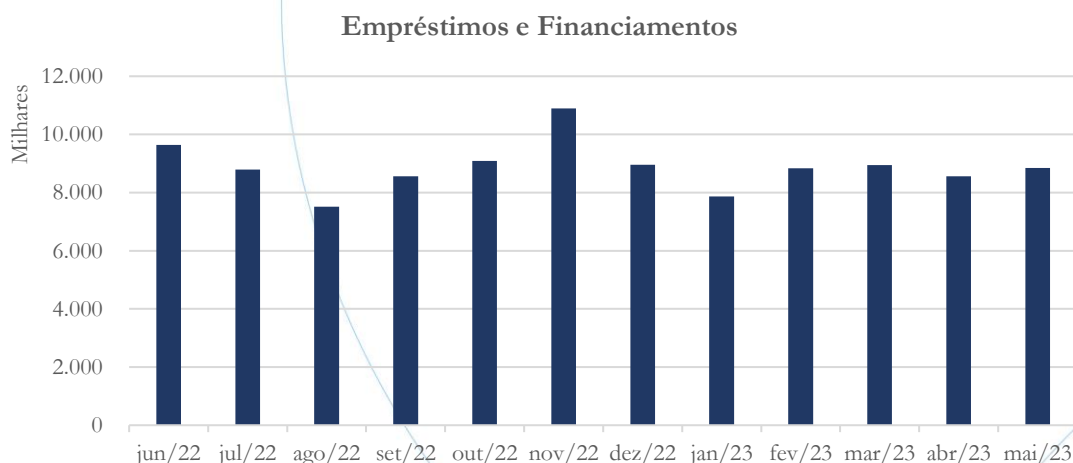
Gráfico 6



Após demonstrar aumento de 5,85% em março/2023 e de 2,05% em abril/2023, o saldo da conta fornecedores registrou diminuição de 4,82% em maio/2023, sendo este no valor de R\$ 9,57 milhões.

4.1.7. Empréstimos e Financiamentos

Gráfico 7

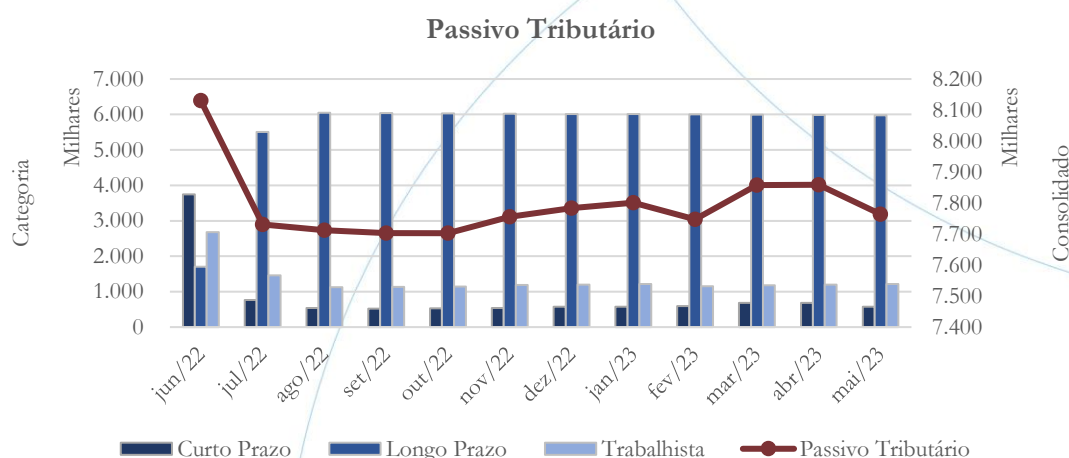




Os empréstimos e financiamentos registraram aumento de 1,16% no mês de março/2023, seguido de diminuição de 4,33% no mês de abril/2023, finalizando o período em análise com aumento de 3,45% em maio/2023.

4.1.8. Passivo Tributário

Gráfico 8



O passivo tributário consolidado registrou aumento de 1,42% em março/2023 e de 0,01% em abril/2023, enquanto no mês de maio/2023 houve diminuição de 1,21%.

A tabela abaixo apresenta o passivo tributário por fazenda, conforme informado nos balancetes:

Passivo Tributário Por Fazenda	dez/22	jan/23	fev/23	mar/23	abr/23	mai/23
Municipal	1.755	1.755	1.755	1.755	1.755	1.755
Estadual	748.259	739.842	731.424	722.664	714.077	705.405
Federal	4.395.862	4.403.332	4.422.333	4.517.078	4.511.239	4.404.690
Previdenciário	2.286.484	2.293.745	2.300.488	2.306.523	2.313.985	2.319.552
Total	7.432.360	7.438.674	7.456.000	7.548.021	7.541.056	7.431.402

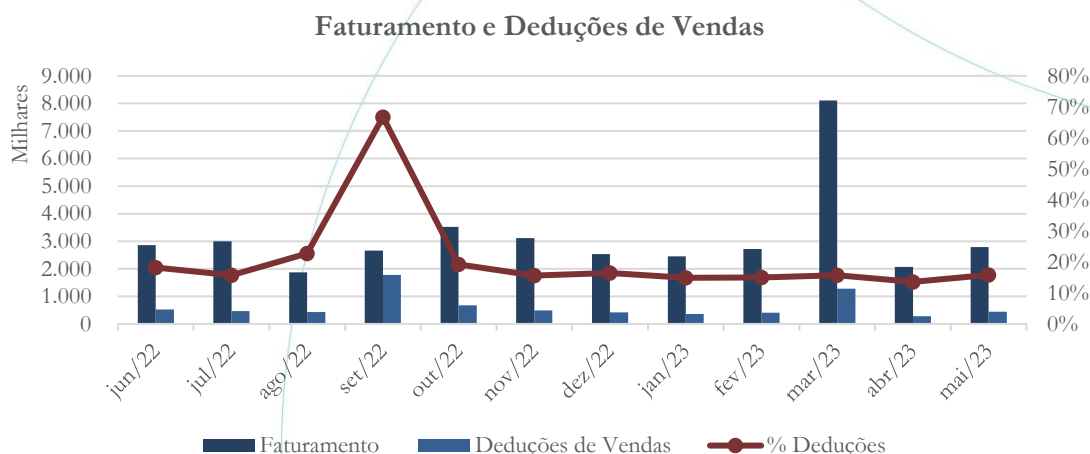
No mês de maio/2023, o passivo federal representou 59,27% do total, seguido pelo previdenciário com 31,21% e pelo estadual com 9,49%.

4.2. Demonstração do Resultado do Exercício

A Demonstração do Resultado do Exercício (DRE), como relatório contábil é confeccionada junto com o Balanço Patrimonial e oferece uma síntese econômica das atividades operacionais e não operacionais permitindo visualizar assim se a empresa está gerando lucro ou prejuízo, em um determinado período.

4.2.1. Faturamento e Deduções de Vendas

Gráfico 9

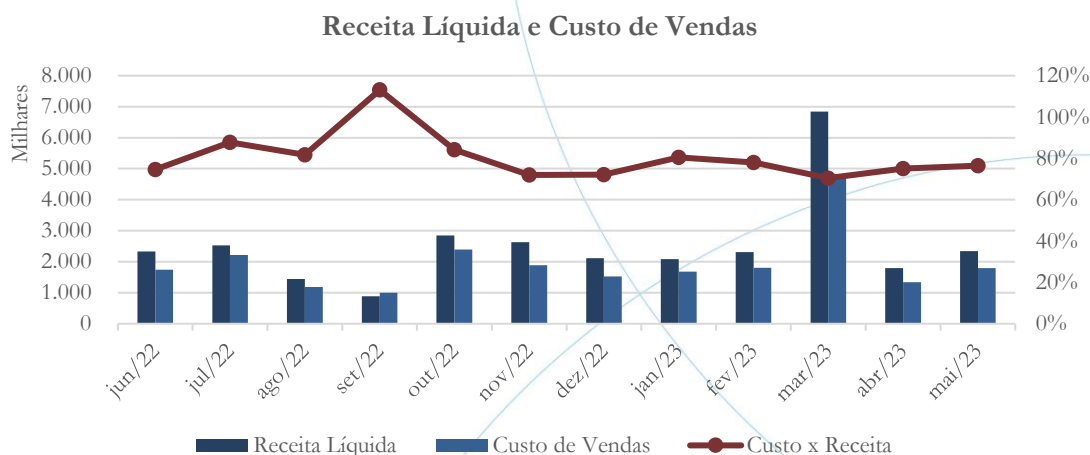


O faturamento de março/2023 foi de R\$ 8,1 milhões – o maior registrado no período em análise – o qual demonstrou diminuição de 74,47% em abril/2023, seguido de aumento de 34,39% no mês de maio/2023, cujo saldo foi de R\$ 2,78 milhões. A conta deduções de vendas apresentou média mensal de R\$ 664,5 mil no período em análise – conforme o gráfico acima.

4.2.2. Receita Líquida e Custo de Vendas



Gráfico 10

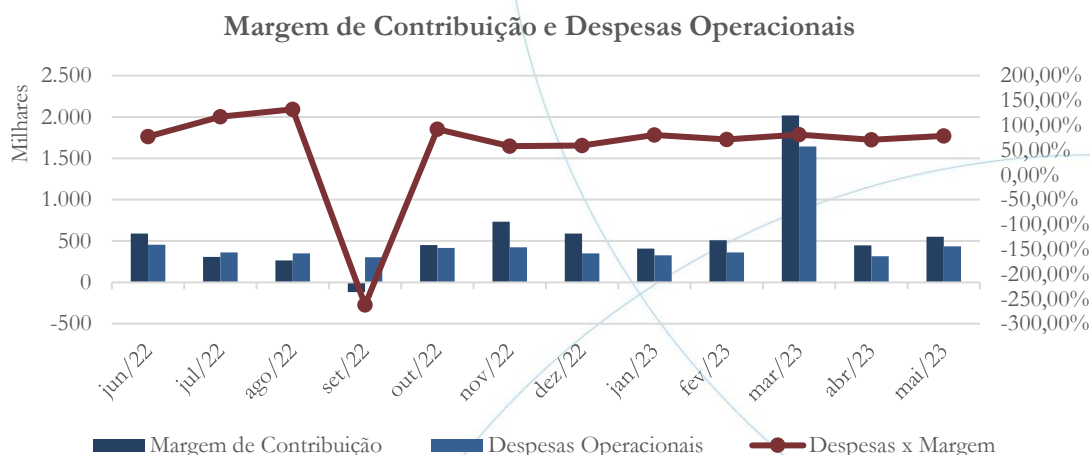


A receita líquida apresentou saldo de R\$ 6,8 milhões em março/2023 passando para R\$ 1,79 milhão em abril/2023, enquanto no mês de maio/2023 esse foi de R\$ 2,34 milhões. A conta custo de vendas registrou saldo de R\$ 4,8 milhões em março/2023, o qual passou para R\$ 1,34 milhão em abril/2023, finalizando o período em análise com saldo no valor de R\$ 1,79 milhão.

4.2.3. Margem de Contribuição e Despesas Operacionais



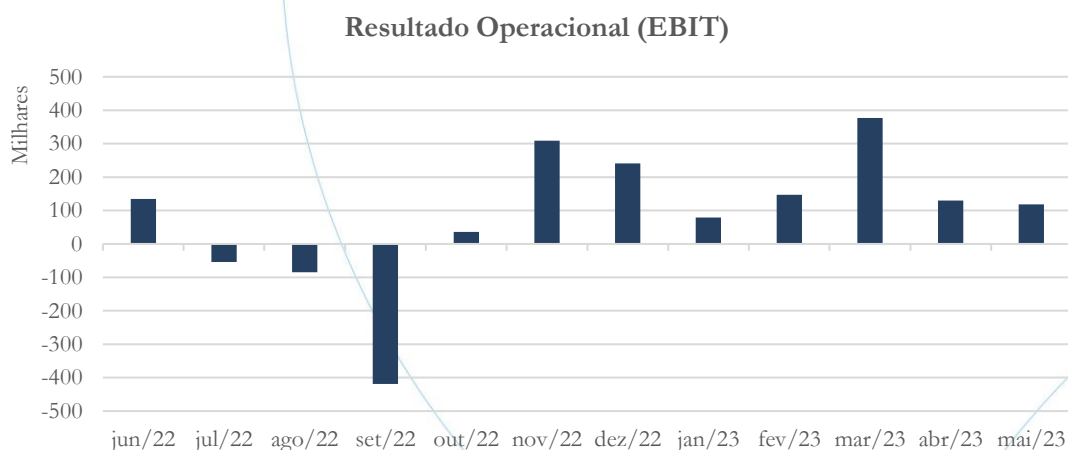
Gráfico 11



A margem de contribuição foi de R\$ 2,02 milhões em março/2023, de R\$ 445,8 mil em abril, enquanto em maio/2023 esse foi de R\$ 552,8 mil. As despesas operacionais foram de R\$ 1,6 milhão no primeiro período passando para R\$ 316,2 mil no segundo e de R\$ 434,7 mil no terceiro período em análise.

4.2.4. Resultado Operacional (EBIT)

Gráfico 12

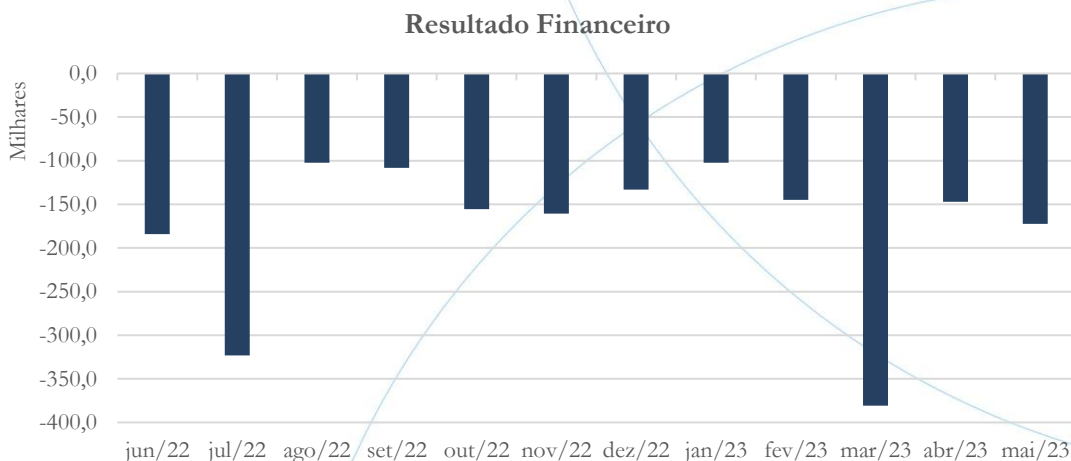


Nos cinco primeiros meses de 2023, o lucro operacional foi de R\$ 850,1 mil.



4.2.5. Resultado Financeiro

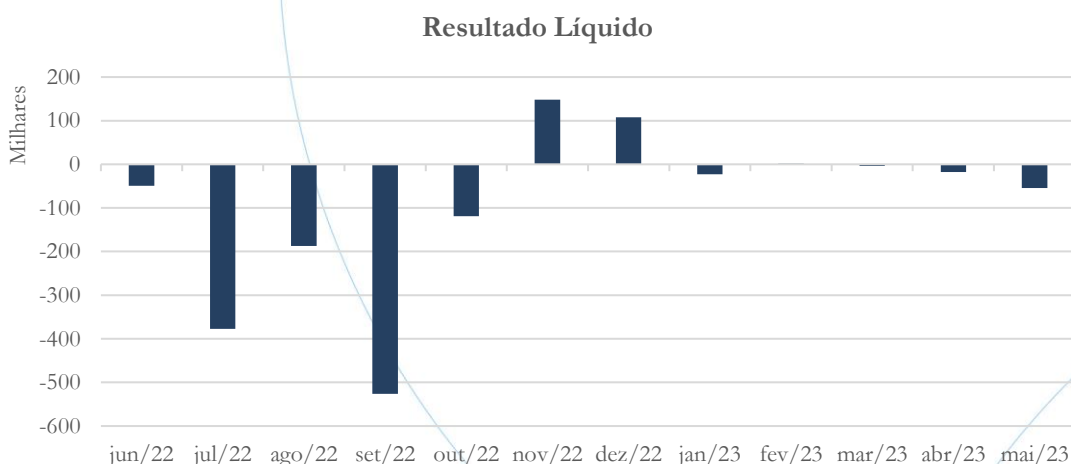
Gráfico 13



No exercício de 2023, as despesas financeiras somaram R\$ 947,2 mil.

4.2.6. Resultado Líquido

Gráfico 14



Nos primeiros cinco meses de 2023, o prejuízo líquido foi de R\$ 97,0 mil.

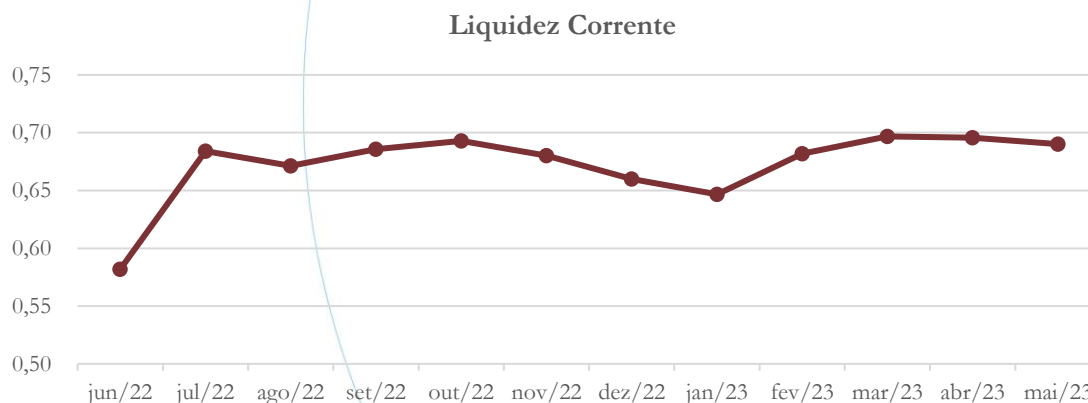
4.3. Índices e Indicadores

Os índices e indicadores são resultados obtidos através da análise contábil da empresa, os quais fornecem informações relevantes a respeito das operações realizadas possibilitando uma melhor avaliação, via fórmulas matemáticas, na averiguação das demonstrações financeiras.

4.3.1. Liquidez Corrente

A liquidez corrente⁸ – obtida através da razão entre o ativo circulante e o passivo circulante – tem como objetivo demonstrar se a empresa está cumprindo com as obrigações imediatas, ou seja, àquelas de curto prazo.

Gráfico 15



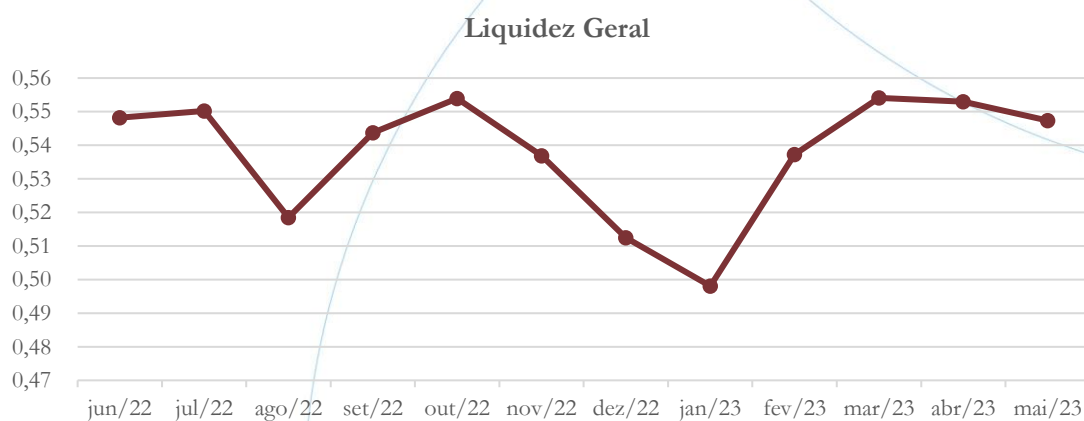
No mês de maio/2023, a recuperanda possuía R\$ 0,69 para cada R\$ 1,00 de dívida adquirida a curto prazo.

⁸ Quanto maior for o índice encontrado, melhor é a situação de liquidez da empresa.

4.3.2. Liquidez Geral

Objetiva comparar a capacidade da empresa a curto e a longo prazo⁹. Neste sentido, quando o resultado deste for menor que 1, em tese, a empresa estaria com problemas financeiros e, conseqüentemente, apresentaria dificuldades em cumprir suas obrigações.

Gráfico 16



Considerando o curto e o longo prazo, a empresa apresentou R\$ 0,55 para cada R\$ 1,00 de dívida adquirida no mês de maio/2023.

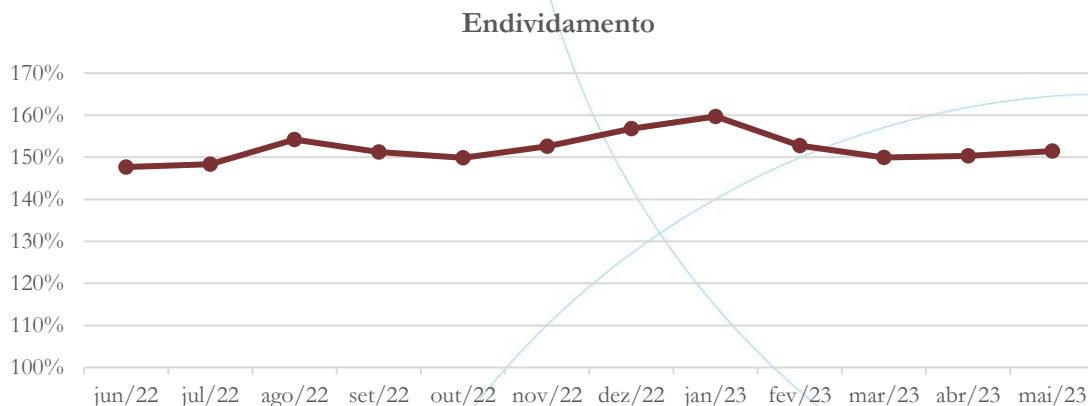
4.3.3. Endividamento

O objetivo deste índice é verificar o percentual de capital de terceiros que a empresa utiliza naquele período em análise. Neste sentido, quanto mais elevado for o índice, maior o grau de endividamento no andamento de suas atividades.

⁹ Calcula-se a liquidez geral através da soma do ativo circulante e realizável a longo prazo dividido pela soma do passivo circulante e não circulante.



Gráfico 17

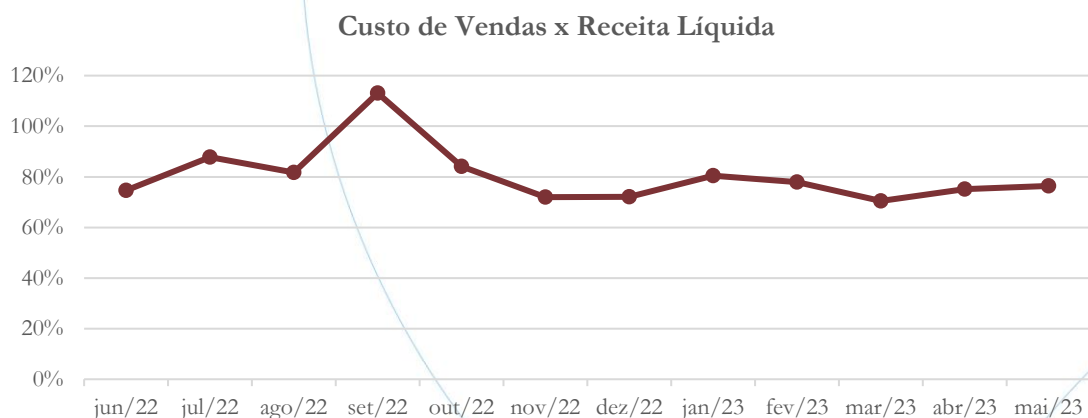


O endividamento geral foi de 152% em maio/2023, indicando alta participação do capital de terceiros na operação.

4.3.4. Participação do Custo de Vendas

Mostra a participação do custo de vendas na receita líquida auferida em cada período.

Gráfico 18

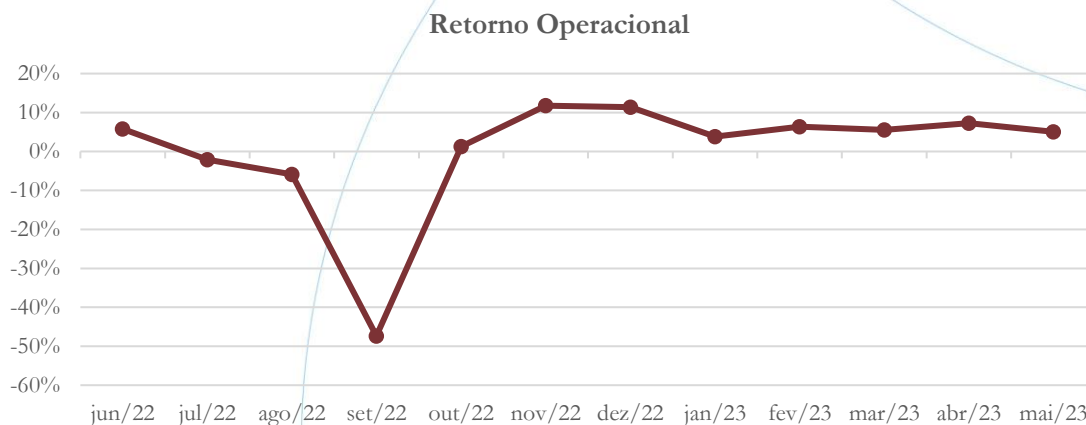


O custo de vendas representou 76,42% da receita líquida auferida no mês de maio/2023.

4.3.5. Resultado da operação

O EBITDA (*Earnings before interests, taxes, depreciation and amortizations*) – resultado antes dos juros, impostos, depreciação e amortizações – que mede o resultado da operação. Neste sentido, este nos mostra quanto dinheiro é gerado pelos ativos operacionais.

Gráfico 19



O retorno operacional apresentou taxa foi positiva de 5,04% no mês de maio/2023.

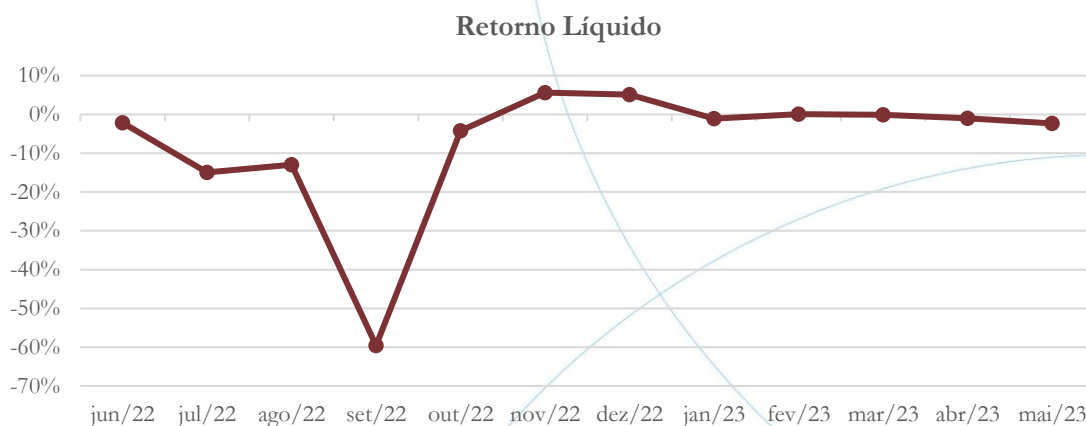
4.3.6. Retorno Líquido

O resultado líquido desconsidera todos os fatores que influenciam o resultado de uma operação, ou seja, depreciação, amortizações, juros pagos e recebidos, receitas e despesas não operacionais, impostos sobre lucro, entre outros – isto é, apresenta o lucro que o ativo realmente oferece à empresa.



ADMINISTRAÇÃO
JUDICIAL

Gráfico 20

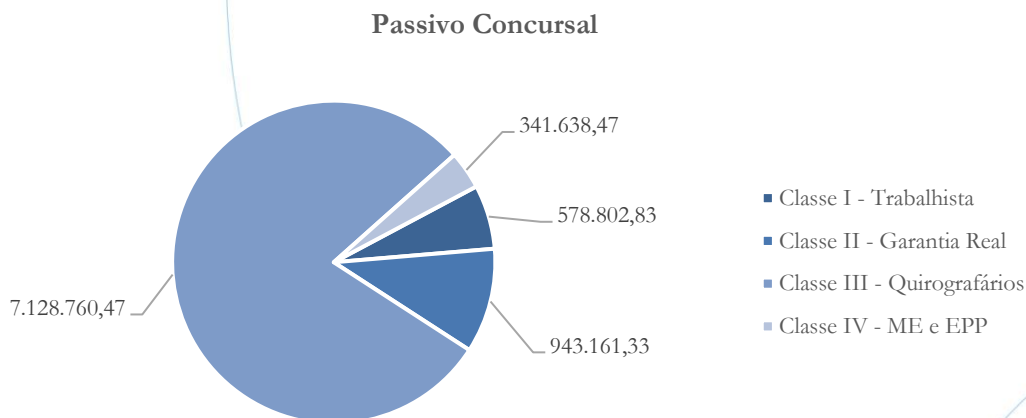


No mês de maio/2023, o retorno líquido foi negativo em 2,32%.

5. Passivo Concursal

A recuperanda apresenta o seguinte passivo concursal¹⁰:

Gráfico 21



¹⁰ Atualizado em janeiro/2023.

O total do passivo sujeito a recuperação judicial perfaz o valor de R\$ 8.930.826,97 apresentando 147 credores, divididos conforme a tabela abaixo:

Classe de Credores	Quantidade de Credores	Valor do Crédito	Participação
Classe I - Trabalhista	64	578.802,83	6,44%
Classe II - Garantia Real	1	943.161,33	10,49%
Classe III - Quirografários	56	7.128.760,47	79,28%
Classe IV - ME e EPP	25	341.638,47	3,80%
Totais:	146	8.992.363,10	100,00%

A Classe I possui 64 credores representando 6,44% do crédito total, enquanto na Classe II há 1 credores representando 10,49% do valor. Na Classe III há 56 credores, os quais representam 79,28% do passivo concursal, enquanto na Classe IV há 25 credores, com 3,80% do total.

Vale ainda observar que a recuperanda possui passivo extraconcursal cujo saldo é de R\$ 2,26 milhões. Verifica-se ainda que deste há 1 credor classificado como instituições financeiras, o qual representa 98,72% do valor total, enquanto como quirografário há um credor representando 1,28% do total.

6. Análise e considerações finais

Nos primeiros cinco meses de 2023, a recuperanda apresentou lucro operacional de R\$ 850,2 mil, o qual foi impactado pelas despesas financeiras resultando assim em prejuízo líquido no valor de R\$ 97,03 mil.

No mais, continuaremos acompanhando!



ADMINISTRAÇÃO
JUDICIAL

7. Acompanhamento processual

Recuperação Judicial

Processo n. 1002111-17.2020.8.26.0073

1ª Vara Cível do Foro de Avaré

01/06/2020	• Petição inicial
03/06/2020	• Deferimento Pedido de Homologação da RJ
03/07/2020	• Relação de credores carreada aos autos
04/08/2020	• Plano de Recuperação Judicial protocolado
20/08/2020	• Publicação do Edital artigo 52 e 53 sobre o PRJ
20/08/2020	• Edital do art. 53
19/01/2021	• Publicação do art. 7, §2



Para verificação do andamento processual acesse o site: www.r4cempresarial.com.br

8. Anexos

Empresa: CARTAPLAST DO BRASIL EIRELI
C.N.P.J.: 67.467.845/0001-62
Balanco encerrado 31/03/2023

Folha: 0001

BALANÇO PATRIMONIAL


Descrição	Saldo Atual	Descrição	Saldo Atual
ATIVO		PASSIVO	
ATIVO CIRCULANTE	19.043.814,48d	PASSIVO CIRCULANTE	19.043.814,48c
DISPONIVEL	15.723.314,07d	EMPRÉSTIMOS E FINANCIAMENTOS	22.564.706,09c
BANCOS CONTA MOVIMENTO	117.654,83d	FINANCIAMENTOS	8.943.486,74c
APLICAÇÕES FINANCEIRAS LIQUIDEZ IMEDIATA	117.641,25d	FORNECEDORES	7.685.876,12c
CLIENTES	13.58d	FORNECEDORES	1.257.610,62c
DUPPLICATAS A RECEBER	4.865.494,72d	FORNECEDORES	9.860.752,81c
CRÉDITOS VENCIDOS E NÃO LIQUIDADOS	5.951.832,22d	OBRIGAÇÕES TRIBUTÁRIAS	9.860.752,81c
OUTROS CRÉDITOS	1.086.337,50c	IMPOSTOS E CONTRIBUIÇÕES A RECOLHER	688.023,91c
TÍTULOS A RECEBER	10.398.502,66d	OBRIGAÇÕES TRABALHISTAS E PREVIDENCIÁRIAS	688.023,91c
ADIANTAMENTOS A FORNECEDORES	4.058,05d	OBRIGAÇÕES COM O PESSOAL	1.178.552,54c
ADIANTAMENTOS A EMPREGADOS	18.014,87d	ENCARGOS TRABALHISTAS	34.542,42c
ADIANTAMENTOS A SÓCIOS	44.245,87d	PROVISÕES	875.078,17c
TRIBUTOS A RECUPERAR/COMPENSAR	2.176.718,55d	OUTRAS OBRIGAÇÕES	268.931,95c
APLICAÇÕES FINANCEIRAS	8.155.465,32d	ANTECIPAÇÕES	1.893.890,09c
APLICAÇÕES FINANCEIRAS REND. PREFIADOS	11.147,24d	CONTAS A PAGAR	1.088.490,15c
ESTOQUE	11.147,24d	PASSIVO NÃO-CIRCULANTE	805.399,94c
MERCADORIAS, PRODUTOS E INSUMOS	330.514,62d	PASSIVO EXIGÍVEL A LONGO PRAZO	5.991.342,71c
ATIVO NÃO-CIRCULANTE	330.514,62d	OBRIGAÇÕES PREVIDENCIÁRIAS E TRIBUTÁRIAS	5.991.342,71c
OUTROS CRÉDITOS	3.320.500,41d	PATRIMÔNIO LÍQUIDO	9.512.234,32d
DEPÓSITOS JUDICIAIS	99.251,04d	CAPITAL SOCIAL	2.000.000,00c
INVESTIMENTOS	99.251,04d	CAPITAL SUBSCRITO	2.000.000,00c
OUTROS INVESTIMENTOS PERMANENTES	139.274,31d	RESERVAS	1.245.248,36c
IMOBILIZADO	139.274,31d	RESERVAS DE CAPITAL	1.245.248,36c
IMOVEIS	3.081.975,06d	LUCROS OU PREJUÍZOS ACUMULADOS	12.757.482,68d
MÓVEIS E UTENSÍLIOS	2.649.366,33d	LUCROS OU PREJUÍZOS ACUMULADOS	12.757.482,68d
MAQUINAS, EQUIPAMENTOS E FERRAMENTAS	22.335,72d		
VEICULOS	2.796.721,09d		
OUTRAS IMOBILIZACOES	616.490,00d		
(-) DEPRECAÇÕES E AMORTIZAÇÕES ACUMULADAS	41.424,68d		
	3.044.362,76c		


HERBERT ROLIM PINHEIRO
SOCIO ADMINISTRADOR
CPF: 556.779.328-68

MARCELO REIS DE MORAIS
Reg. no CRC - SP sob o No. 15P264780/O-9
CPF: 288.854.328-15

DEMONSTRAÇÃO DO RESULTADO DO EXERCÍCIO EM 31/03/2023

Descrição	Saldo Atual
RECEITA BRUTA	8.111.538,68
DEDUÇÕES DA RECEITA BRUTA	(1.274.054,13)
CUSTOS	(4.817.482,16)
RECEITA LÍQUIDA	2.020.002,39
LUCRO BRUTO	2.020.002,39
DESPESAS OPERACIONAIS	(2.046.077,32)
DESPESAS COM VENDAS	(1.143.502,14)
DESPESAS ADMINISTRATIVAS	(902.575,18)
OUTRAS RECEITAS OPERACIONAIS	22.072,78
RESULTADO OPERACIONAL	(4.002,15)
RESULTADO ANTES DO IR E CSL	(4.002,15)
PREJUÍZO DO EXERCÍCIO	(4.002,15)


HERBERT ROLIM PINHEIRO
SÓCIO ADMINISTRADOR
CPF: 556.779.328-68


MARCELO REIS DE MORAIS
Reg. no CRC - SP sob o No. 1SP264780/O-9
CPF: 288.854.328-16

Empresa: CARTAPLAST DO BRASIL EIRELI
C.N.P.J.: 67.467.845/0001-62
Balanço encerrado 30/04/2023

Folha: 0001

BALANÇO PATRIMONIAL


Descrição	Saldo Atual	Descrição	Saldo Atual
ATIVO	18.944.839,06d	PASSIVO	18.944.839,06c
ATIVO CIRCULANTE	15.646.061,57d	PASSIVO CIRCULANTE	22.491.572,99c
DISPONÍVEL	201.701,46d	EMPRÉSTIMOS E FINANCIAMENTOS	8.556.350,48c
BANCOS CONTA MOVIMENTO	201.687,88d	FINANCIAMENTOS	7.298.739,86c
APLICAÇÕES FINANCEIRAS LIQUIDEZ IMEDIATA	13,58d	FORNECEDORES	1.257.610,62c
CLIENTES	4.598.959,81d	FORNECEDORES	10.063.027,66c
DUPPLICATAS A RECEBER	5.685.297,31d	OBRIGAÇÕES TRABALHÁRIAS	680.301,79c
CRÉDITOS VENCIDOS E NÃO LIQUIDADOS	1.086.337,50c	IMPOSTOS E CONTRIBUIÇÕES A RECOLHER	1.195.582,38c
OUTROS CRÉDITOS	10.437.289,87d	OBRIGAÇÕES COM O PESSOAL	36.251,97c
TÍTULOS A RECEBER	4.061,39d	ENCARGOS TRABALHISTAS	884.253,10c
ADIANTAMENTOS A FORNECEDORES	18.014,87d	PROVISÕES	275.077,31c
ADIANTAMENTOS A EMPREGADOS	75.084,77d	OUTRAS OBRIGAÇÕES	1.996.310,68c
ADIANTAMENTOS A SÓCIOS	2.169.793,45d	ANTECIPAÇÕES	1.088.490,15c
TRIBUTOS A RECUPERAR/COMPENSAR	8.170.335,39d	CONTAS A PAGAR	907.820,53c
APLICAÇÕES FINANCEIRAS	11.147,24d	PASSIVO NÃO-CIRCULANTE	5.982.925,37c
APLICAÇÕES FINANCEIRAS REND. FIXADOS	11.147,24d	PASSIVO EXIGÍVEL A LONGO PRAZO	5.982.925,37c
ESTOQUE	396.963,19d	OBRIGAÇÕES PREVIDENCIÁRIAS E TRIBUTÁRIAS	5.982.925,37c
MERCADORIAS, PRODUTOS E INSUMOS	396.963,19d	PATRIMÔNIO LÍQUIDO	9.529.659,30d
ATIVO NÃO-CIRCULANTE	3.298.777,49d	CAPITAL SOCIAL	2.000.000,00c
OUTROS CRÉDITOS	99.251,04d	RESERVAS	2.000.000,00c
DEPÓSITOS JUDICIAIS	139.274,31d	RESERVAS DE CAPITAL	1.245.248,36c
INVESTIMENTOS	139,27d,31d	LUCROS OU PREJUÍZOS ACUMULADOS	1.245.248,36c
OUTROS INVESTIMENTOS PERMANENTES	3.060.252,14d	LUCROS OU PREJUÍZOS ACUMULADOS	12.774.907,66d
IMOBILIZADO	2.649.366,33d		12.774.907,66d
IMÓVEIS	22.335,72d		
MÓVEIS E UTENSÍLIOS	2.796.721,09d		
MAQUINAS, EQUIPAMENTOS E FERRAMENTAS	616.490,00d		
VEÍCULOS	41.424,68d		
OUTRAS IMOBILIZAÇÕES	3.066.085,68c		
(-) DEPRECIações E AMORTIZAções ACUMULADAS			

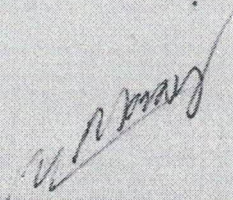
HERBERT ROLIM PINHEIRO
SÓCIO ADMINISTRADOR
CPF: 556.779.328-68

MARCELO REIS DE MORAIS
Reg. no CRC - SP sob o No. 15P264780/O-9
CPF: 288.854.328-16

DEMONSTRAÇÃO DO RESULTADO DO EXERCÍCIO EM 30/04/2023

Descrição	Saldo Atual
RECEITA BRUTA	2.070.543,12
DEDUÇÕES DA RECEITA BRUTA	(280.856,77)
CUSTOS	(1.343.873,28)
RECEITA LÍQUIDA	445.813,07
LUCRO BRUTO	445.813,07
DESPESAS OPERACIONAIS	(469.000,47)
DESPESAS COM VENDAS	(157.827,57)
DESPESAS ADMINISTRATIVAS	(311.172,90)
OUTRAS RECEITAS OPERACIONAIS	5.762,42
RESULTADO OPERACIONAL	(17.424,98)
RESULTADO ANTES DO IR E CSL	(17.424,98)
PREJUÍZO DO EXERCÍCIO	(17.424,98)


HERBERT ROLIM PINHEIRO
SOCIO ADMINISTRADOR
CPF: 556.779.328-68


MARCELO REIS DE MORAIS
Reg. no CRC - SP sob o No. 1SP264780/O-9
CPF: 288.854.328-16

Empresa: **CARTAPLAST DO BRASIL EIRELI**
C.N.P.J.: 67.467.845/0001-62
Balanco encerrado 31/05/2023

Folha: 0001

BALANÇO PATRIMONIAL

Descrição	Saldo Atual	Descrição	Saldo Atual
ATIVO	18.608.144,88d	PASSIVO	18.608.144,88c
ATIVO CIRCULANTE	15.331.090,31d	PASSIVO CIRCULANTE	22.217.699,24c
DISPONIVEL	193.052,99d	EMPRÉSTIMOS E FINANCIAMENTOS	8.851.837,09c
BANCOS CONTA MOVIMENTO	193.039,41d	FINANCIAMENTOS	7.594.226,47c
APLICAÇÕES FINANCEIRAS LÍQUIDEZ IMEDIATA	13,58d	FORNECEDORES	1.257.610,62c
CLIENTES	4.242.024,56d	FORNECEDORES	9.578.451,34c
DUPPLICATAS A RECEBER	5.328.362,06d	OBRIGAÇÕES TRIBUTÁRIAS	9.572.169,43c
CRÉDITOS VENCIDOS E NÃO LÍQUIDADOS	1.086.337,50c	IMPOSTOS E CONTRIBUIÇÕES A RECOLHER	572.169,43c
OUTROS CRÉDITOS	10.475.141,25d	OBRIGAÇÕES TRABALHISTAS E PREVIDENCIÁRIAS	1.216.929,27c
TÍTULOS A RECEBER	4.061,57d	OBRIGAÇÕES COM O PESSOAL	36.516,62c
ADIANTAMENTOS A FORNECEDORES	18.014,87d	ENCARGOS TRABALHISTAS	891.148,71c
ADIANTAMENTOS A EMPREGADOS	80.155,17d	PROVISÕES	289.263,94c
ADIANTAMENTOS A SÓCIOS	2.155.382,57d	OUTRAS OBRIGAÇÕES	1.998.312,11c
TRIBUTOS A RECUPERAR/COMPENSAR	8.217.527,07d	ANTECIPAÇÕES	1.088.490,15c
APLICAÇÕES FINANCEIRAS	11.147,24d	CONTAS A PAGAR	909.821,96c
ESTOQUE	409.724,27d	PASSIVO NÃO-CIRCULANTE	5.974.508,03c
MERCADORIAS, PRODUTOS E INSUMOS	409.724,27d	PASSIVO EXIGÍVEL A LONGO PRAZO	5.974.508,03c
ATIVO NÃO-CIRCULANTE	3.277.054,57d	OBRIGAÇÕES PREVIDENCIÁRIAS E TRIBUTÁRIAS	5.974.508,03c
OUTROS CRÉDITOS	99.251,04d	PATRIMÔNIO LÍQUIDO	9.584.062,39d
DEPÓSITOS JUDICIAIS	99.251,04d	CAPITAL SOCIAL	2.000.000,00c
INVESTIMENTOS	139.274,31d	CAPITAL SUBSCRITO	2.000.000,00c
OUTROS INVESTIMENTOS PERMANENTES	3.038.529,22d	RESERVAS	1.245.248,36c
IMOBILIZADO	2.649.366,33d	RESERVAS DE CAPITAL	1.245.248,36c
IMÓVEIS	22.335,72d	LUCROS OU PREJUÍZOS ACUMULADOS	12.829.310,75d
MÓVEIS E UTENSÍLIOS	2.796.721,09d	LUCROS OU PREJUÍZOS ACUMULADOS	12.829.310,75d
MÁQUINAS, EQUIPAMENTOS E FERRAMENTAS	616.490,00d		
VEÍCULOS	41.424,68d		
OUTRAS IMOBILIZAÇÕES	3.087.808,60c		
(-) DEPRECIACÕES E AMORTIZAÇÕES ACUMULADAS			

HERBERT ROLIM PINHEIRO
SOCIO ADMINISTRADOR
CPF: 356.779.328-68


ALBERTO ZANATA GODINHO LOPES
Reg. no CRC - SP sob o No. 1SP304755/O-7
CPF: 355.744.408-22

DEMONSTRAÇÃO DO RESULTADO DO EXERCÍCIO EM 31/05/2023

Descrição	Saldo Atual
RECEITA BRUTA	2.782.654,14
DEDUÇÕES DA RECEITA BRUTA	(438.629,69)
CUSTOS	(1.791.228,64)
RECEITA LÍQUIDA	552.795,81
LUCRO BRUTO	552.795,81
DESPESAS OPERACIONAIS	(612.888,29)
DESPESAS COM VENDAS	(224.902,13)
DESPESAS ADMINISTRATIVAS	(387.986,16)
OUTRAS RECEITAS OPERACIONAIS	5.689,39
RESULTADO OPERACIONAL	(54.403,09)
RESULTADO ANTES DO IR E CSL	(54.403,09)
PREJUÍZO DO EXERCÍCIO	(54.403,09)



HERBERT ROLIM PINHEIRO
SOCIO ADMINISTRADOR
CPF: 556.779.328-68



ALBERTO ZANATA GODINHO LOPES
Reg. no CRC - SP sob o No. 1SP304755/O-7
CPF: 355.744.408-22