



**EXCELENTÍSSIMO SENHOR DOUTOR JUÍZ DE DIREITO DA E. 1ª VARA  
CÍVEL DA COMARCA DE AVARÉ – ESTADO DE SÃO PAULO**

**Processo sob nº 0002622-32.2020.8.26.0073**

**R4C – ADMINISTRAÇÃO JUDICIAL LTDA.**, regularmente nomeada Administradora Judicial nos autos da **RECUPERAÇÃO JUDICIAL** de **CARTAPLAST DO BRASIL EIRELI - ME EM RECUPERAÇÃO JUDICIAL**, vem respeitosamente à presença de Vossa Excelência, requerer a juntada do RMA atinente ao mês de junho 2023, nos termos da legislação em regência.

Ademais importa asseverar que mesmo instado extrajudicialmente a apresentar as contas demonstrativas mensais dos meses de julho e agosto do corrente ano a Recuperanda – até o fechamento do presente estudo – não encaminhou os essenciais documentos.

Desta forma, esta Administradora Judicial opina seja intimada a Recuperanda a apresentar de modo premente as contas demonstrativas dos meses de julho e agosto de 2023, sob pena de eventuais consectários a serem apurados por este D. Juízo.

Campinas, 27 de setembro de 2023.

**R4C ADMINISTRAÇÃO JUDICIAL LTDA.**

**Maurício Dellova de Campos**  
**OAB/SP nº 183.917**

**Arthur F. Cesarini**  
**OAB/SP nº 345.711**



ADMINISTRAÇÃO  
JUDICIAL

---

## Relatório Mensal de Atividades

---

*Cartaplast do Brasil Eireli*

---

**Junho/2023**

---



## Sumário

<b>1. INTRODUÇÃO .....</b>	<b>5</b>
<b>2. DO CENÁRIO ECONÔMICO E DA SITUAÇÃO DA EMPRESA.....</b>	<b>6</b>
2.1. ASPECTOS CONJUNTURAIS E CONTEXTO SETORIAL.....	6
2.2. DA SITUAÇÃO DA EMPRESA .....	8
<b>3. VISÃO GERAL DA RECUPERANDA.....</b>	<b>9</b>
3.1. DA EMPRESA.....	9
3.2. DA ESTRUTURA ORGANIZACIONAL .....	10
<b>4. INFORMAÇÕES ECONÔMICAS E CONTÁBEIS .....</b>	<b>11</b>
4.1. BALANÇO PATRIMONIAL .....	11
4.1.1. Disponível.....	11
4.1.2. Contas a Receber.....	12
4.1.3. Estoques.....	13
4.1.4. Investimentos.....	13
4.1.5. Imobilizado.....	14
4.1.6. Fornecedores.....	14
4.1.7. Empréstimos e Financiamentos.....	15
4.1.8. Passivo Tributário.....	16
4.2. DEMONSTRAÇÃO DO RESULTADO DO EXERCÍCIO.....	16
4.2.1. Faturamento e Deduções de Vendas.....	17
4.2.2. Receita Líquida e Custo de Vendas .....	17
4.2.3. Margem de Contribuição e Despesas Operacionais.....	18
4.2.4. Resultado Operacional (EBIT) .....	19
4.2.5. Resultado Financeiro .....	19
4.2.6. Resultado Líquido.....	20
4.3. ÍNDICES E INDICADORES .....	20
4.3.1. Liquidez Corrente.....	20
4.3.2. Liquidez Geral.....	21
4.3.3. Endividamento .....	22
4.3.4. Participação do Custo de Vendas.....	23
4.3.5. Resultado da operação.....	23



4.3.6. Retorno Líquido ..... 24

5. PASSIVO CONCURSAL.....25

6. ANÁLISE E CONSIDERAÇÕES FINAIS .....26

7. ACOMPANHAMENTO PROCESSUAL.....26

8. ANEXOS .....27



## Glossário

<b>Cartaplast</b>	Cartaplast do Brasil Eireli
<b>DRE</b>	Demonstrativo de Resultado do Exercício
<b>BP</b>	Balanço Patrimonial
<b>DFC</b>	Demonstração de Fluxo de Caixa
<b>Receita Bruta ou Faturamento</b>	Todas as receitas operacionais auferidas pela empresa em um determinado período, incluindo impostos, comissões, etc.
<b>Receita Líquida</b>	Se trata do faturamento ou receita bruta depois de deduzidos os impostos, devoluções e comissões, sendo esta última de acordo com a política da empresa.
<b>Custo de Vendas</b>	São os gastos diretamente ligados a produção, como matéria-prima, materiais auxiliares e mão-de-obra direta.
<b>Margem de Contribuição</b>	Por margem de contribuição entende-se o valor que a operação da empresa gera após deduzir os impostos e os custos de vendas. Esse valor deve ser suficiente para cobrir as despesas da empresa e gerar retorno aos sócios.
<b>EBITDA</b>	O EBITDA ( <i>Earnings before interests, taxes, depreciation and amortizations</i> ) – resultado antes dos juros, impostos, depreciação e amortizações – representa a geração operacional de caixa da empresa, isto é, o quanto a empresa consegue gerar de recursos apenas em suas atividades operacionais e, por isso, também é chamado de resultado operacional.
<b>Resultado Financeiro</b>	É a diferença entre as despesas financeiras da empresa, que podem ser provenientes de juros pagos sobre empréstimos, descontos de duplicatas, variação cambial, entre outras operações; e ganhos obtidos no mercado financeiro. Não é um resultado ligado diretamente a operação executada pela empresa.
<b>Resultado Não Operacional</b>	É a diferença entre ganhos e despesas referentes a fatos não ligados a operação da empresa, como aluguéis, venda de um imóvel ou ativo imobilizado.
<b>Resultado Líquido</b>	Se trata de resultado final da empresa, depois de contabilizado todos os fatores ocorridos no exercício.

## Cartaplast do Brasil Eireli

### 1. Introdução

O presente relatório foi elaborado com o objetivo primordial de demonstrar – nos termos da Lei nº 11.101/2005 – Lei de Recuperação de Empresas e Falência – as bases financeiras, operacionais e estratégicas em direção à desejada superação da sua crise, de forma a resguardar e maximizar sua função social, seja como entidade geradora de bens e recursos, seja como provedora de empregos e tributos resguardando também os interesses da comunidade de credores.

Neste sentido, a presente análise sumária sintetiza, observa e relata a capacidade financeira da empresa a partir de informações disponibilizadas exclusivamente pela recuperanda, não sendo neste momento factíveis de verificação por esta Perita. Confiamos, portanto, na qualidade, completude, rigorosidade e precisão de tais informações<sup>1</sup>.

Com base nos dados que aqui serão apresentados, verificaremos ou não a capacidade da empresa, no presente momento e contexto, de honrar suas responsabilidades, tendo em vista o processo de Recuperação Judicial, em especial em face de seus credores.

---

<sup>1</sup> Tendo em vista a presunção de boa-fé e correção por parte da recuperanda, especialmente por tratar-se de ato que é processado em juízo, submetido, portanto, ao ministério do Poder Judiciário, eis que os relatórios mensais são elaborados por esta Administradora Judicial a partir de informações fornecidas pela Recuperanda, de modo que esta deve estar ciente de que tem exclusiva responsabilidade pela higidez, correção técnica e veracidade da documentação disponibilizada. Assim, esta auxiliar do juízo não hesitará em adotar as medidas cabíveis caso constatare qualquer indício de fraude na concepção da documentação que serve de base à elaboração dos relatórios mensais.



O atual relatório retrata exclusivamente as informações disponibilizadas, pelas recuperandas, entre os meses julho/2022 a junho/2023.

## **2. Do cenário econômico e da situação da empresa**

O objetivo desse tópico é abordar as principais informações sobre a economia, as principais projeções, bem como a situação setorial específica da recuperanda visando assim uma melhor compreensão.

Na sequência, apresentaremos um resumo da situação da recuperanda<sup>2</sup>.

### ***2.1. Aspectos conjunturais e contexto setorial***

A atividade empresarial<sup>3</sup> é organizada para a produção, circulação de bens ou de serviços e, como atividade econômica está sujeita a diversos riscos – internos e externos – que podem levar uma empresa a situação de crise econômico-financeira.

Neste sentido, além da análise econômico-financeira baseada nas demonstrações contábeis disponibilizadas pelas recuperandas, importa trazer à evidência uma breve análise da conjuntura econômica, bem como, da atual situação do setor desenvolvido.

Segundo o relatório Focus do Banco Central divulgado na data de 25/09/2023 estima-se que o PIB brasileiro crescerá 2,92% neste ano, sendo que para o próximo ano a expectativa ficou em 1,50% nesta semana.

---

<sup>2</sup> Detalhado pela própria recuperanda.

<sup>3</sup> Negrão, Ricardo. Direito empresarial: estudo unificado. 5 ed. rev. – São Paulo, 2014.





A previsão para o câmbio<sup>4</sup> é de R\$ 4,95/US\$. Para o ano de 2024, os investidores estimam que o câmbio fique em R\$ 5,00/US\$ – informação também relevante, haja vista que várias empresas estão sujeitas à sua variação, afetando assim o seu resultado.

Outra informação importante para àquelas que exportam seus produtos ao resto do mundo, diz respeito a Balança Comercial. A expectativa de superávit para 2023 passou de US\$ 70,40 bilhões para US\$ 73,00 bilhões. Em relação ao ano de 2024, a expectativa – também de superávit – passou de US\$ 60,00 bilhões para US\$ 60,95 bilhões.

Em relação a taxa básica de juros (Selic), a mediana das projeções para 2023 é de 11,75% ao ano e de 9,00% ao ano no final de 2024, segundo especialistas.

De acordo com as projeções do mercado, o Índice Nacional de Preços ao Consumidor Amplo (IPCA) em 2023 manteve-se em 4,86% nesta semana, enquanto para 2024, a projeção ficou em 3,86%.

Setorialmente, verifica-se diferentes impactos – dado a especificidade de cada um dos setores.

Segundo a Associação Brasileira de Embalagens em Papel (Empapel), o volume de expedição de caixas, acessórios e chapas de papelão ondulado encerrou o mês de junho/2023 com 332,733 mil toneladas, sendo esse 2,4% inferior na comparação anual representando o menor volume de expedição desde junho/2020 – período de *lockdown* da Covid-19.

---

<sup>4</sup> Objetivando maior precisão nas projeções realizadas, o BC anunciou em janeiro/2021 que a projeção anual da moeda norte-americana passou a ser calculada a partir da média para a taxa no mês de dezembro e não mais no valor projetado para o último dia útil de cada ano.



Observando o Índice Brasileiro de Papelão Ondulado (IBPO) verifica-se que este também apresentou diminuição de 1,7% quando comparado ao mesmo período do ano anterior.

Desconsiderando a influência sazonal, o resultado do mês de junho manteve-se relativamente estável demonstrando diminuição de 0,1% do IBPO, enquanto o volume de expedido de papelão ondulado foi de 335.543 toneladas.

Na comparação semestral, o volume de expedição referente ao primeiro semestre foi de 1,935 milhão de toneladas, sendo este 1,1% superior ao mesmo período do ano anterior.

A expectativa é de melhora no setor sendo estimado crescimento entre 3,0% a 3,5% neste ano. No que diz respeito ao investimento, os produtores de embalagens estão investindo cerca de R\$ 3,4 bilhões em novas unidades visando a expansão de capacidade ou modernização para o acompanhar o crescimento estrutural previsto para os próximos anos<sup>5</sup>.

## ***2.2. Da situação da empresa***

Segundo o Relatório Operacional referente ao mês de fevereiro/2023 apresentado pela recuperanda, os principais dados referentes ao desempenho de suas atividades, bem como sua visão a respeito atual situação são:

---

<sup>5</sup> A Empapel utilizou como base os estudos da Fundação Getúlio Vargas (FGV).



*Para 2023 fizemos uma nova projeção de vendas nas regiões do Brasil para chegar ao final de cada mês (...) Fevereiro trabalhamos um pouco acima da nossa nova projeção, para vender nas regiões de Zonas Francas (...)<sup>6</sup>.*

### 3. Visão geral da recuperanda

Neste ponto, será apresentada a composição societária da empresa, assim como, eventuais alterações no que diz respeito às participações societárias. Não menos importante, também relacionaremos os estabelecimentos e filiais (quando houver), com breve descritivo da atividade desenvolvida em cada um, quando segmentada ou diferenciada.

#### 3.1. Da empresa

A recuperanda inicia sua trajetória desempenhando atividades como a produção e comercialização de bobinas picotadas – visando atender à exigência do setor varejista, bem como ao segmento de distribuição de embalagens. Após alguns anos, também passa a produzir sacolas plásticas.

Informações	Cartaplast do Brasil
Tipo de Estabelecimento	Matriz
Nire	35210678274
Razão Social	Cartaplast do Brasil Eireli
Nome Fantasia	N/A
Data de Abertura	12/12/1991
CNPJ	67.467.845/0001-62
Inscrição Estadual	194.039.973.111
Endereço	Rua Doutor José Luiz Viana Coutinho, 331
Complemento	N/A
Bairro	Jardim Paineiras
Cidade	Avaré
Estado	SP

<sup>6</sup> Solicitamos à recuperanda que atualize as informações do Relatório Operacional.



CEP	18705-685
Natureza Jurídica	230-5 - Empresa Individual de Responsabilidade Limitada
CNAE Principal	22.22-6-00 - Fabricação de embalagens de material plástico
CNAE Secundários	49.30-2-02 - Transporte rodoviário de carga, exceto produtos perigosos e mudanças, intermunicipal, interestadual e internacional 46.86-9-02 - Comércio atacadista de embalagens 52.23-1-00 - Estacionamento de veículos
Capital Social (R\$)	2.000.000,00
Sócio(s)	Herbert Rolim Pinheiro

A recuperanda possui filial à Rua Engenheiro Fernando de Abreu Pereira, número 191, Bairro Sarandi, na cidade de Porto Alegre. No entanto e, conforme informado na petição inicial da recuperação judicial, a filial encontra-se em processo de encerramento, sem quaisquer atividades.

### 3.2. Da estrutura organizacional

A recuperanda apresenta a seguinte estrutura organizacional:

Período	Número de Funcionários
Julho-22	37
Agosto-22	35
Setembro-22	34
Outubro-22	37
Novembro-22	37
Dezembro-22	41
Janeiro-23	42
Fevereiro-23	42
Março-23	41
Abril-23	41
Maio-23	41
Junho-23	41

Conforme a tabela acima, o quadro de funcionários manteve-se estável, finalizando o mês de junho/2023 com quarenta e um colaboradores.



#### 4. Informações Econômicas e Contábeis

De acordo com o IBRACON (NPC 27):

*[...] as demonstrações contábeis são uma representação monetária estruturada da posição patrimonial e financeira em determinada data e das transações realizadas por uma entidade no período findo nessa data. O objetivo das demonstrações contábeis de uso geral é fornecer informações sobre a posição patrimonial e financeira, o resultado e o fluxo financeiro de uma entidade, que são úteis para uma ampla variedade de usuários na tomada de decisões. As demonstrações contábeis também mostram os resultados do gerenciamento, pela Administração, dos recursos que lhe são confiados.*

##### 4.1. Balanço Patrimonial

O Balanço Patrimonial, como demonstração contábil, tem por objetivo evidenciar de forma qualitativa e quantitativamente – em uma determinada data – a posição patrimonial e financeira da empresa.

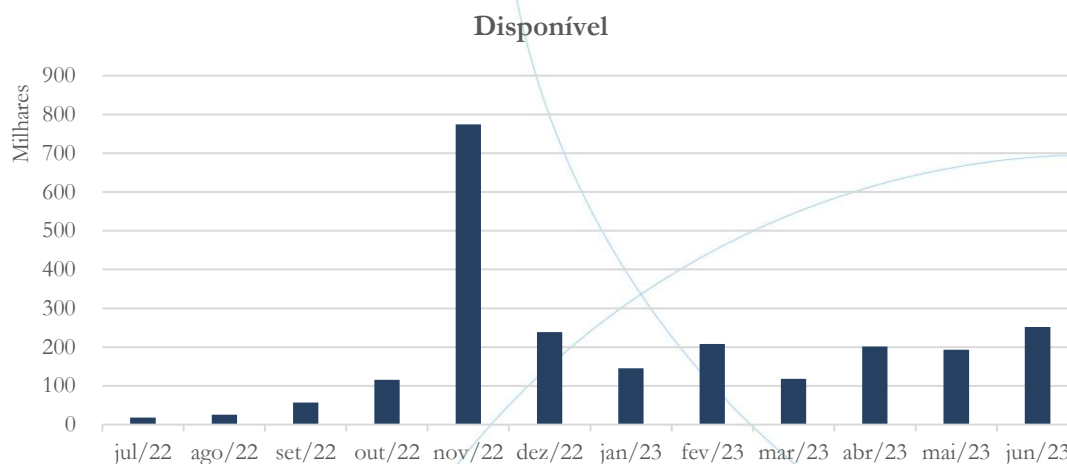
##### 4.1.1. Disponível<sup>7</sup>

---

<sup>7</sup> A conta disponível das recuperandas é composta pelas linhas: caixa, bancos e aplicações.



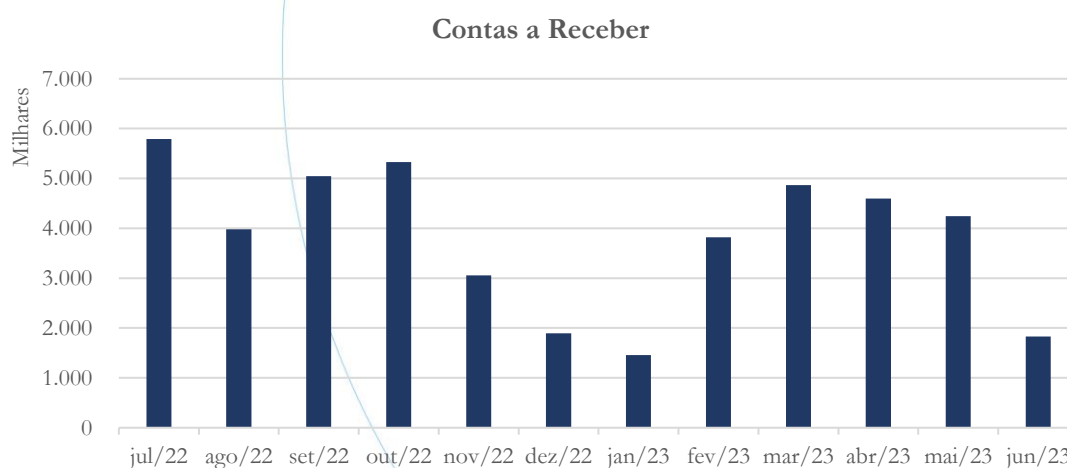
Gráfico 1



No mês de junho/2023, o disponível registrou aumento de 30,28% quando comparado ao mês anterior.

#### 4.1.2. Contas a Receber

Gráfico 2

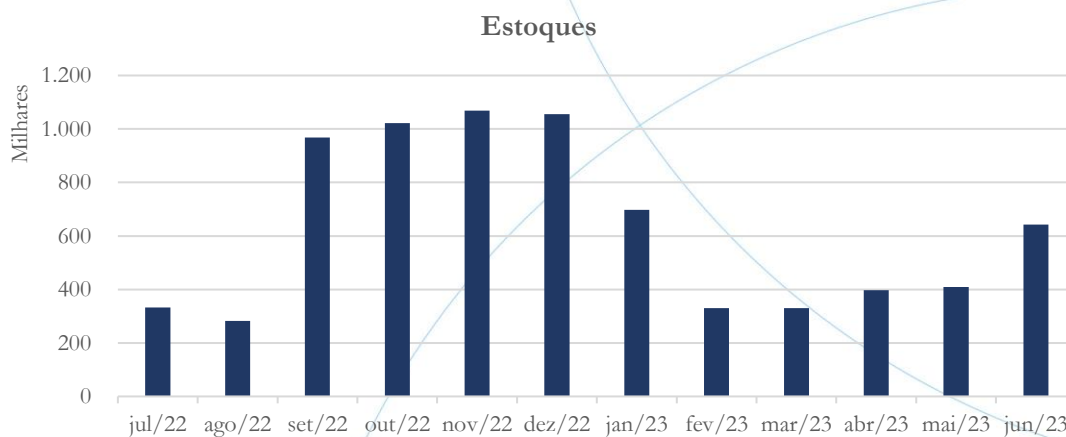


Entre os meses de maio/2023 e junho/2023, o contas a receber registrou diminuição de 56,86%, conforme o gráfico acima.



### 4.1.3. Estoques

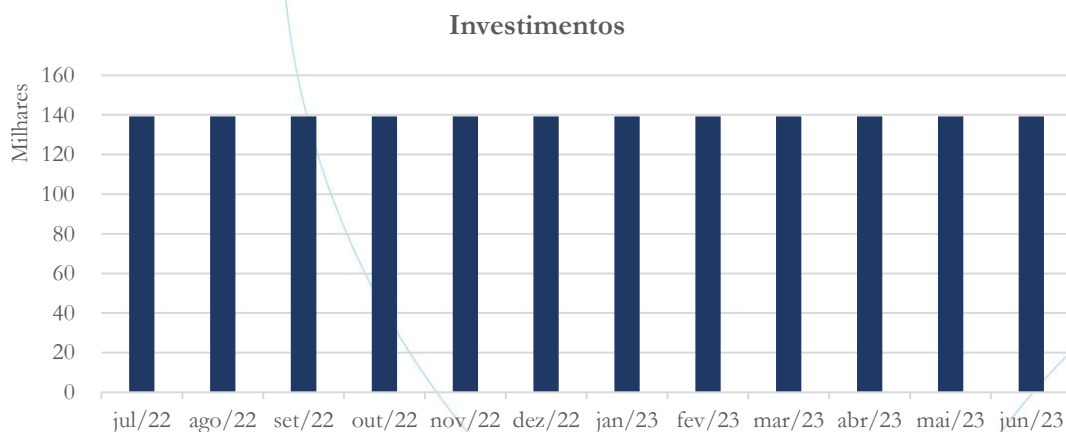
Gráfico 3



No mês de junho/2023, os estoques registraram aumento de 56,86%, demonstrando saldo de R\$ 642,7 mil.

### 4.1.4. Investimentos

Gráfico 4





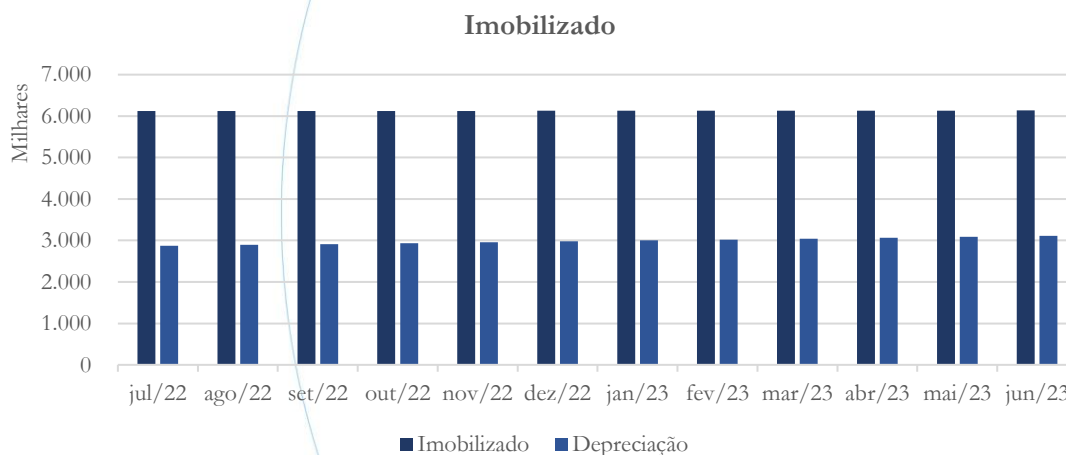
Os investimentos mantiveram-se estáveis ao longo do período em análise.

#### 4.1.5. Imobilizado

A lei 11.101/05 – que regula a recuperação judicial, a extrajudicial e a falência do empresário e da sociedade empresária – em seu art. 66, aponta que:

*Após a distribuição do pedido de recuperação judicial, o devedor não poderá alienar ou onerar bens ou direitos de seu ativo permanente, salvo evidente utilidade reconhecida pelo juiz, depois de ouvido o Comitê, com exceção daqueles previamente relacionados no plano de recuperação judicial.*

Gráfico 5

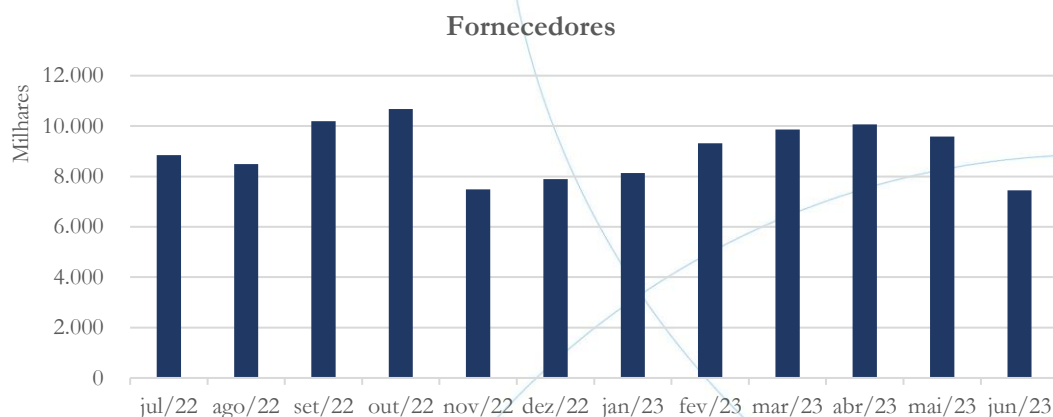


No mês de junho/2023 houve aumento de 0,14% no saldo da conta imobilizado sendo este de 0,7% na conta depreciação no mesmo período em análise.

#### 4.1.6. Fornecedores



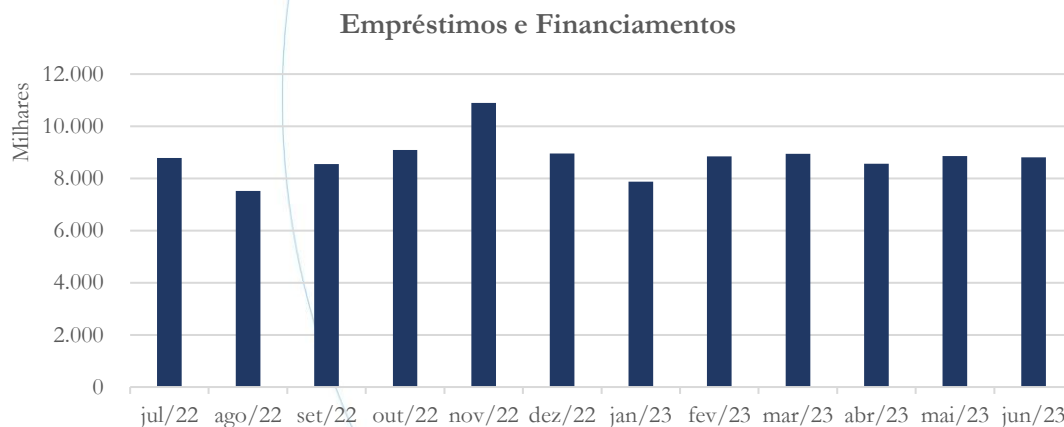
Gráfico 6



A conta fornecedores apresentou diminuição de 22,23% entre os meses de maio/2023 e junho/2023.

#### 4.1.7. Empréstimos e Financiamentos

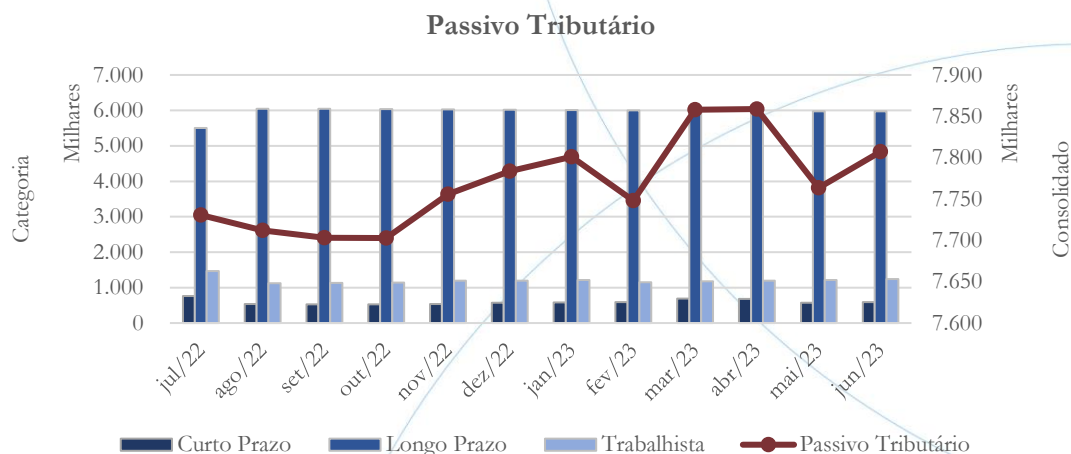
Gráfico 7



No mês de junho/2023, os empréstimos e financiamentos apresentaram diminuição de 0,43% quando comparados ao mês anterior.

#### 4.1.8. Passivo Tributário

Gráfico 8



O passivo tributário consolidado apresentou aumento de 0,56% entre os meses de maio/2023 e junho/2023.

A tabela abaixo apresenta o passivo tributário por fazenda, conforme informado nos balancetes:

Passivo Tributário Por Fazenda	jan/23	fev/23	mar/23	abr/23	mai/23	jun/23
Municipal	1.755	1.755	1.755	1.755	1.755	1.755
Estadual	739.842	731.424	722.664	714.077	705.405	705.405
Federal	4.403.332	4.422.333	4.517.078	4.511.239	4.404.690	4.421.677
Previdenciário	2.293.745	2.300.488	2.306.523	2.313.985	2.319.552	2.328.874
<b>Totais:</b>	<b>7.438.674</b>	<b>7.456.000</b>	<b>7.548.021</b>	<b>7.541.056</b>	<b>7.431.402</b>	<b>7.457.710</b>

No mês de junho/2023, o passivo federal representou 59,29% do total, seguido pelo previdenciário com 31,23%.

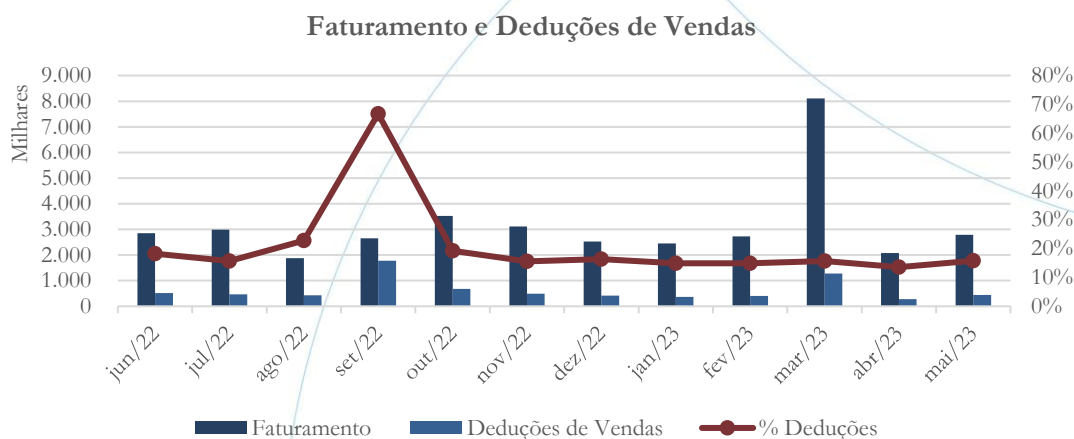
#### 4.2. Demonstração do Resultado do Exercício



A Demonstração do Resultado do Exercício (DRE), como relatório contábil é confeccionada junto com o Balanço Patrimonial e oferece uma síntese econômica das atividades operacionais e não operacionais permitindo visualizar assim se a empresa está gerando lucro ou prejuízo, em um determinado período.

#### 4.2.1. Faturamento e Deduções de Vendas

Gráfico 9

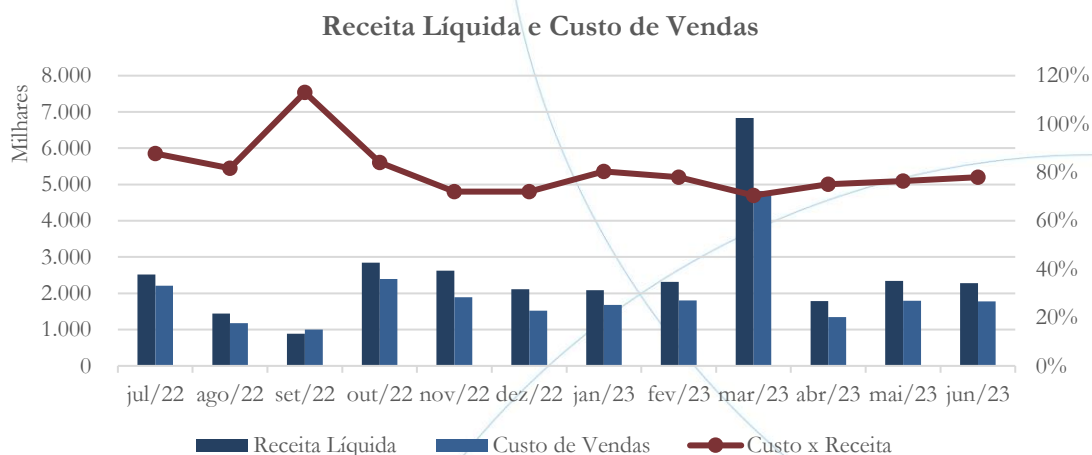


O faturamento apresentou diminuição de 1,07% no mês de junho/2023, enquanto as deduções de vendas registraram aumento de 7,48% no mesmo período em análise.

#### 4.2.2. Receita Líquida e Custo de Vendas



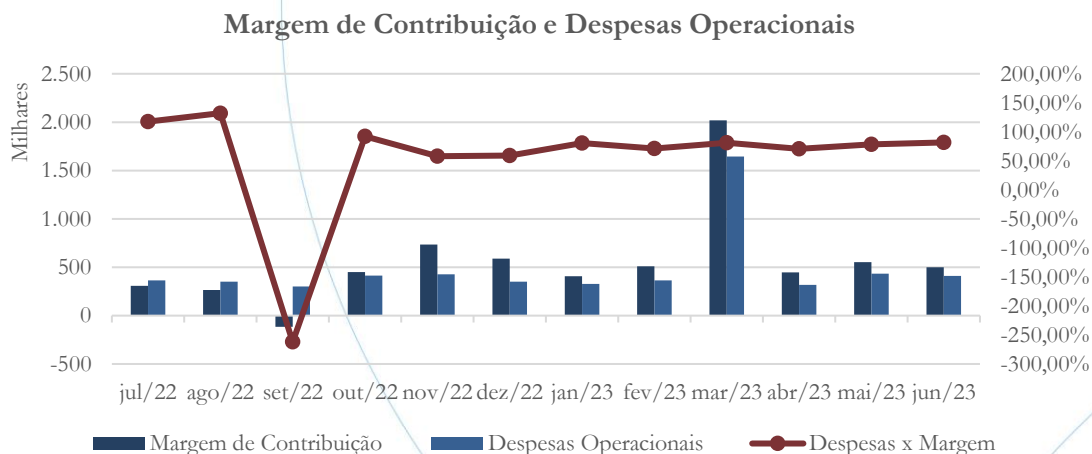
Gráfico 10



A receita líquida registrou diminuição de 2,67% entre os meses de maio/2023 e junho/2023, enquanto na conta custo de vendas essa foi de 0,59%.

#### 4.2.3. Margem de Contribuição e Despesas Operacionais

Gráfico 11

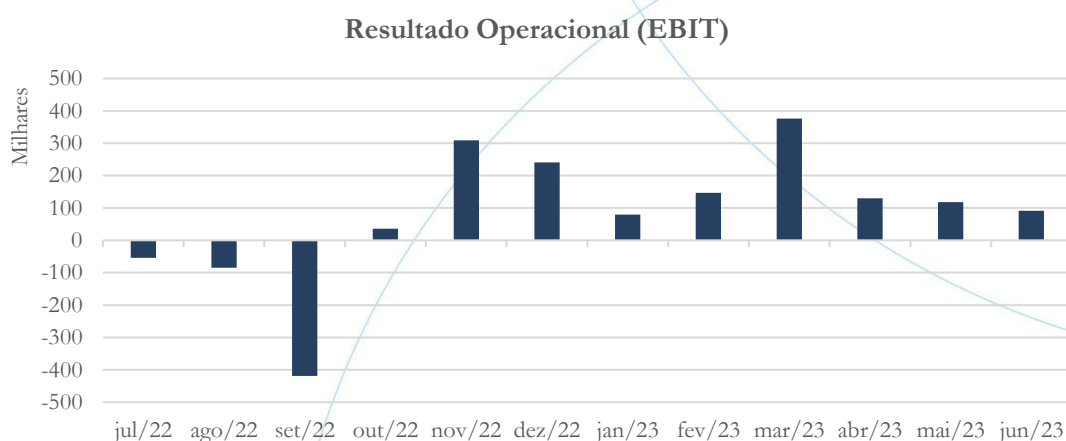




A margem de contribuição registrou diminuição de 9,41% em junho/2023, sendo essa de 5,84% contabilizado nas despesas operacionais.

#### 4.2.4. Resultado Operacional (EBIT)

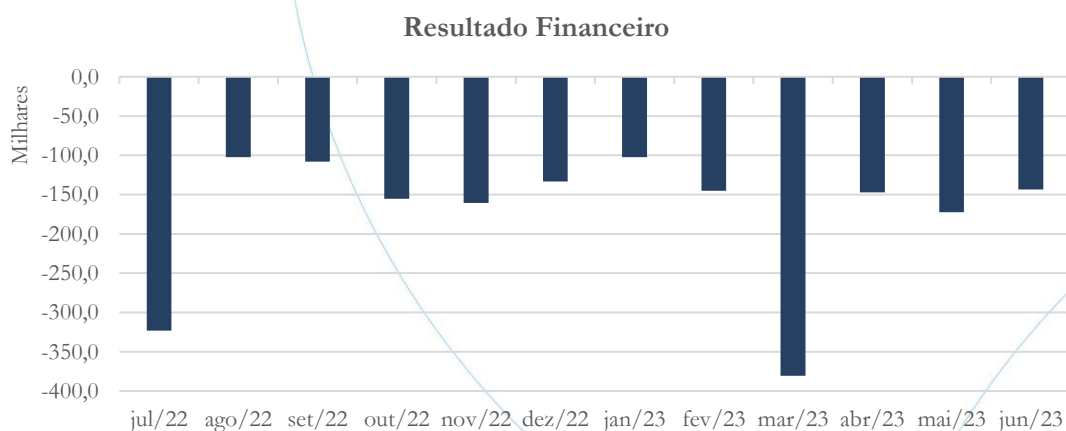
Gráfico 12



No primeiro semestre do exercício de 2023, o lucro operacional foi de R\$ 941,6 mil.

#### 4.2.5. Resultado Financeiro

Gráfico 13

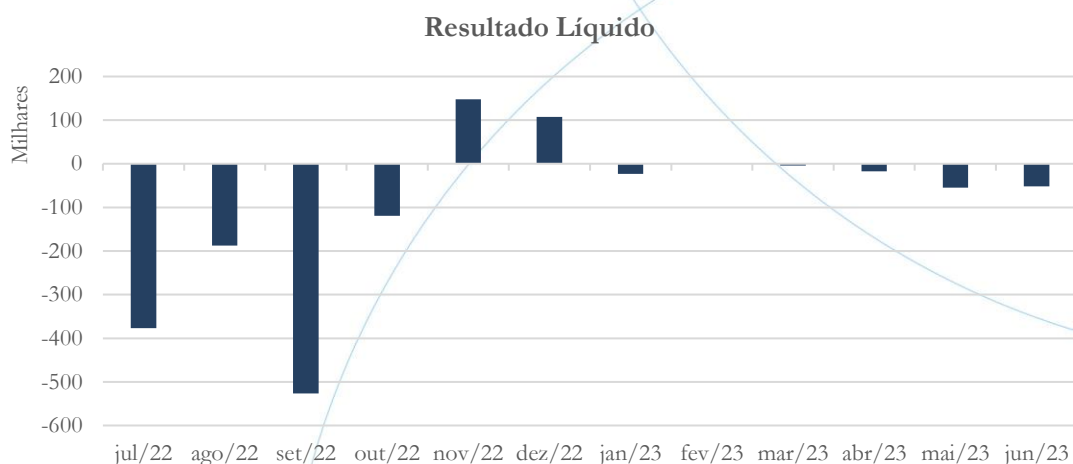




No exercício de 2023, as despesas financeiras somaram R\$ 1,09 milhão.

#### 4.2.6. Resultado Líquido

Gráfico 14



No primeiro semestre do exercício de 2023, o prejuízo líquido foi de R\$ 148,9 mil.

#### 4.3. Índices e Indicadores

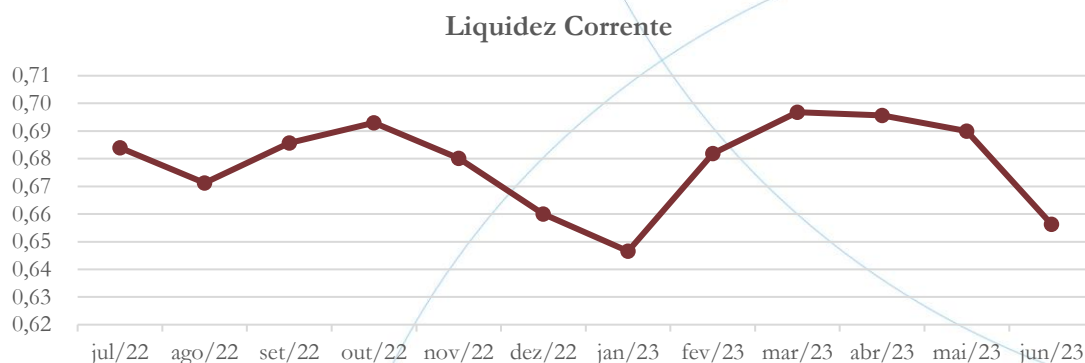
Os índices e indicadores são resultados obtidos através da análise contábil da empresa, os quais fornecem informações relevantes a respeito das operações realizadas possibilitando uma melhor avaliação, via fórmulas matemáticas, na averiguação das demonstrações financeiras.

##### 4.3.1. Liquidez Corrente



A liquidez corrente<sup>8</sup> – obtida através da razão entre o ativo circulante e o passivo circulante – tem como objetivo demonstrar se a empresa está cumprindo com as obrigações imediatas, ou seja, àquelas de curto prazo.

Gráfico 15



No mês de junho/2023, a recuperanda possuía R\$ 0,66 para cada R\$ 1,00 de dívida adquirida a curto prazo.

#### 4.3.2. Liquidez Geral

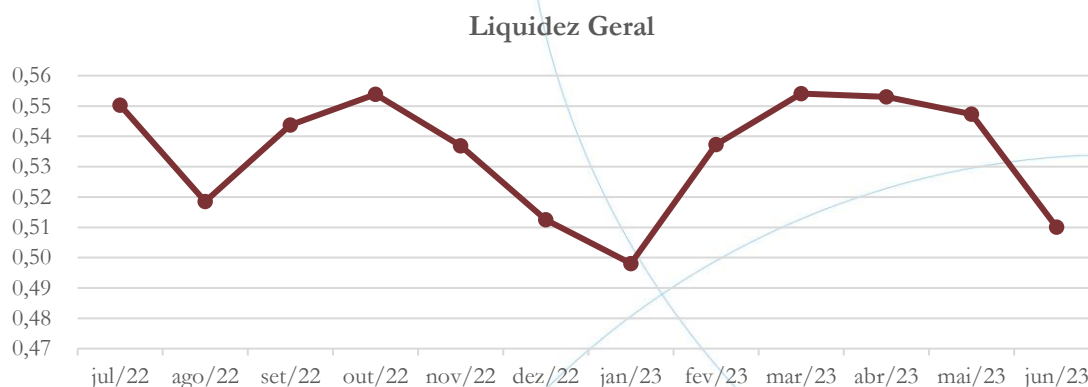
Objetiva comparar a capacidade da empresa a curto e a longo prazo<sup>9</sup>. Neste sentido, quando o resultado deste for menor que 1, em tese, a empresa estaria com problemas financeiros e, conseqüentemente, apresentaria dificuldades em cumprir suas obrigações.

<sup>8</sup> Quanto maior for o índice encontrado, melhor é a situação de liquidez da empresa.

<sup>9</sup> Calcula-se a liquidez geral através da soma do ativo circulante e realizável a longo prazo dividido pela soma do passivo circulante e não circulante.



Gráfico 16

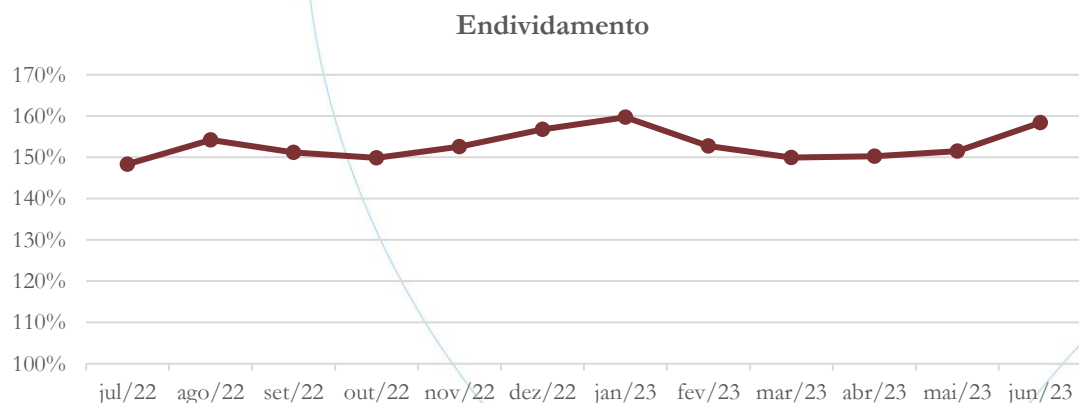


Considerando o curto e o longo prazo, a empresa apresentou R\$ 0,51 para cada R\$ 1,00 de dívida adquirida no mês de junho/2023.

#### 4.3.3. Endividamento

O objetivo deste índice é verificar o percentual de capital de terceiros que a empresa utiliza naquele período em análise. Neste sentido, quanto mais elevado for o índice, maior o grau de endividamento no andamento de suas atividades.

Gráfico 17



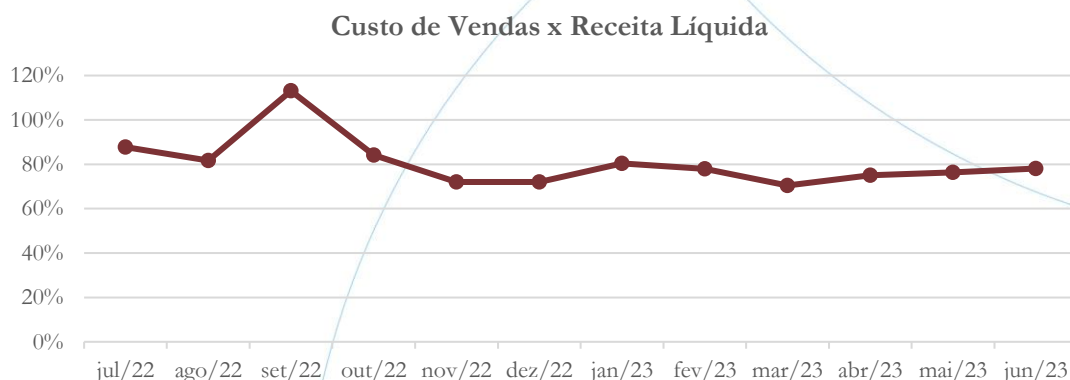


O endividamento geral foi de 158% em junho/2023, indicando alta participação do capital de terceiros na operação.

#### 4.3.4. Participação do Custo de Vendas

Mostra a participação do custo de vendas na receita líquida auferida em cada período.

Gráfico 18



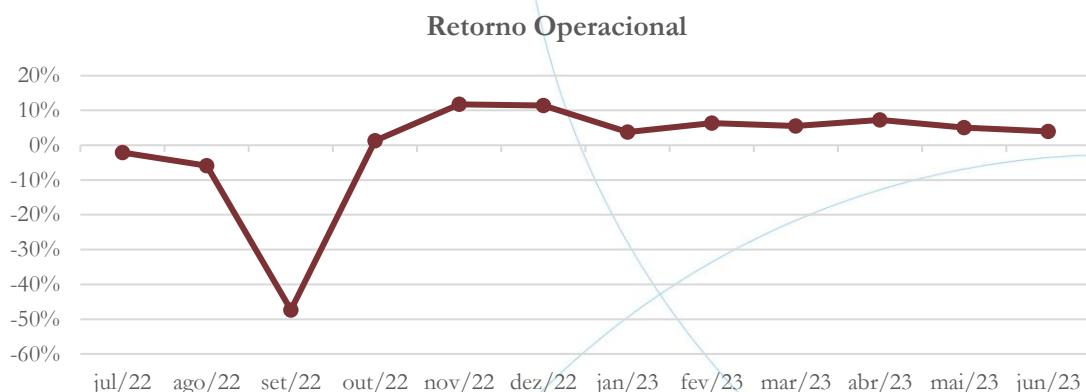
O custo de vendas representou 78,05% da receita líquida auferida no mês de junho/2023.

#### 4.3.5. Resultado da operação

O EBITDA (*Earnings before interests, taxes, depreciation and amortizations*) – resultado antes dos juros, impostos, depreciação e amortizações – que mede o resultado da operação. Neste sentido, este nos mostra quanto dinheiro é gerado pelos ativos operacionais.



Gráfico 19

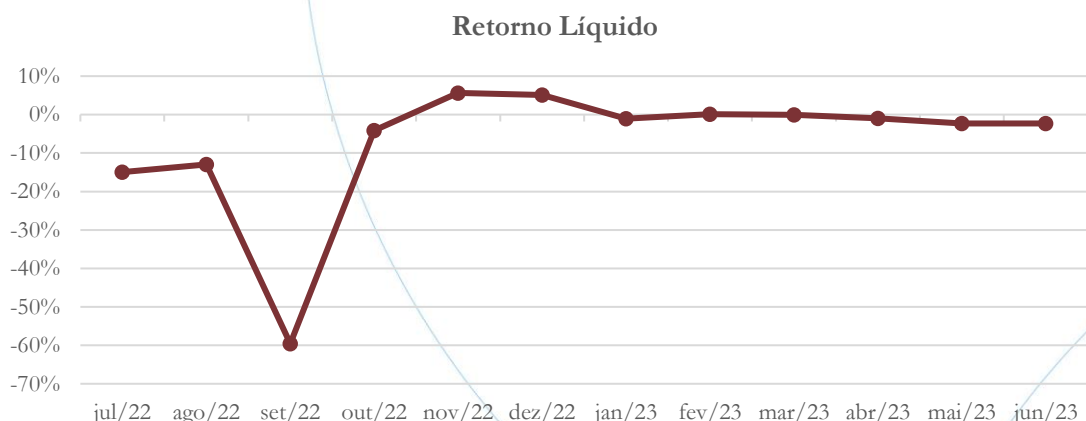


O retorno operacional apresentou taxa foi positiva de 4,01% no mês de junho/2023.

#### 4.3.6. Retorno Líquido

O resultado líquido desconsidera todos os fatores que influenciam o resultado de uma operação, ou seja, depreciação, amortizações, juros pagos e recebidos, receitas e despesas não operacionais, impostos sobre lucro, entre outros – isto é, apresenta o lucro que o ativo realmente oferece à empresa.

Gráfico 20

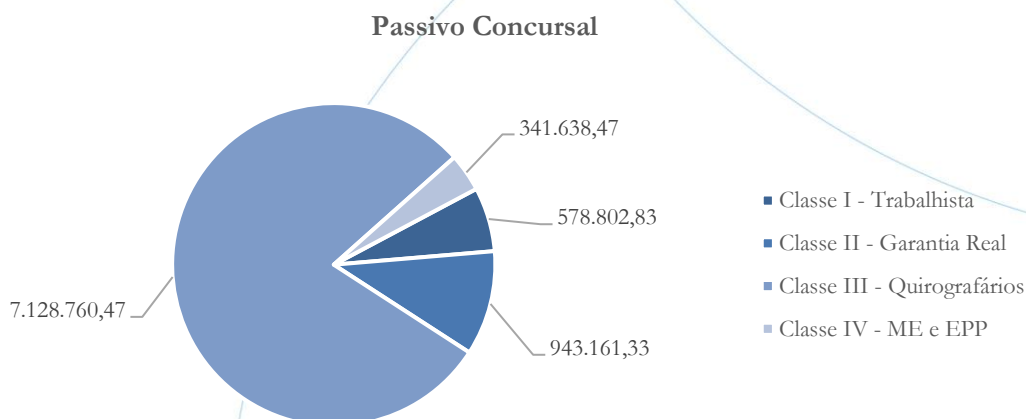


No mês de junho/2023, o retorno líquido foi negativo em 2,28%.

## 5. Passivo Concursal

A recuperanda apresenta o seguinte passivo concursal<sup>10</sup>:

Gráfico 21



O total do passivo sujeito a recuperação judicial perfaz o valor de R\$ 8.930.826,97 apresentando 147 credores, divididos conforme a tabela abaixo:

Classe de Credores	Quantidade de Credores	Valor do Crédito	Participação
Classe I - Trabalhista	64	578.802,83	6,44%
Classe II - Garantia Real	1	943.161,33	10,49%
Classe III - Quirografários	56	7.128.760,47	79,28%
Classe IV - ME e EPP	25	341.638,47	3,80%
<b>Total</b>	<b>146</b>	<b>8.992.363,10</b>	<b>100,00%</b>

<sup>10</sup> Atualizado em janeiro/2023.





A Classe I possui 64 credores representando 6,44% do crédito total, enquanto na Classe II há 1 credores representando 10,49% do valor. Na Classe III há 56 credores, os quais representam 79,28% do passivo concursal, enquanto na Classe IV há 25 credores, com 3,80% do total.

Vale ainda observar que a recuperanda possui passivo extraconcursal cujo saldo é de R\$ 2,26 milhões. Verifica-se ainda que deste há 1 credor classificado como instituições financeiras, o qual representa 98,72% do valor total, enquanto como quirografário há um credor representando 1,28% do total.

## **6. Análise e considerações finais**

Comparando o primeiro semestre de 2023 a igual período do exercício de 2022 verifica-se que houve aumento de 16,5% no faturamento auferido pela recuperanda e, embora o custo de vendas (14,1%) e as despesas operacionais (45,4%) tenham apresentado aumento, o lucro operacional não sofreu impacto registrando aumento de 5,6%, fato não observado em relação ao prejuízo líquido o qual contabilizou saldo no valor de R\$ 148,9 mil no mesmo período em análise.

No mais, continuaremos acompanhando!

## **7. Acompanhamento processual**

Recuperação Judicial

Processo n. 1002111-17.2020.8.26.0073

1ª Vara Cível do Foro de Avaré



01/06/2020	• Petição inicial
03/06/2020	• Deferimento Pedido de Homologação da RJ
03/07/2020	• Relação de credores carreada aos autos
04/08/2020	• Plano de Recuperação Judicial protocolado
20/08/2020	• Publicação do Edital artigo 52 e 53 sobre o PRJ
20/08/2020	• Edital do art. 53
19/01/2021	• Publicação do art. 7, §2
21/07/2021	• Edital Art. 36 – AGC Virtual
17/08/2021	• Assembleia Geral de Credores 1ª Convocação (ausência de quórum)
24/08/2021	• Assembleia Geral de Credores 2ª Convocação (suspensão)
08/10/2021	• Aditivo ao PRJ.
20/10/2021	• Assembleia Geral de Credores 3ª Convocação (suspensão)
26/11/2021	• Aditivo ao PRJ.
10/12/2021	• Assembleia Geral de Credores 4ª Convocação (suspensão)
13/01/2022	• Aditivo ao PRJ.
26/01/2022	• Assembleia Geral de Credores 5ª Convocação (aprovação).
15/02/2022	• Concessão da RJ

Para verificação do andamento processual acesse o site: [www.r4cempresarial.com.br](http://www.r4cempresarial.com.br)

## 8. Anexos

Empresa: CARTAPLAST DO BRASIL EIRELI  
C.N.P.J.: 67.467.845/0001-62  
Balanço encerrado 30/06/2023

Folha: 0001

BALANÇO PATRIMONIAL

Descrição	Saldo Atual	Descrição	Saldo Atual
ATIVO		PASSIVO	
ATIVO CIRCULANTE	16.488.862,28d	PASSIVO CIRCULANTE	16.488.862,28c
DISPONÍVEL	13.225.113,28d	EMPÉSTIMOS E FINANCIAMENTOS	20.150.320,92c
BANCOS CONTA MOVIMENTO	251.504,41d	EMPÉSTIMOS	8.813.633,97c
APLICAÇÕES FINANCEIRAS LIQUIDEZ IMEDIATA	251.490,83d	FINANCIAMENTOS	7.556.023,35c
CLIENTES	13,58d	FORNECEDORES	1.257.610,62c
DUPLICATAS A RECEBER	1.829.980,01d	FORNECEDORES	7.448.942,14c
CRÉDITOS VENCIDOS E NÃO LIQUIDADOS	2.916.317,51d	FORNECEDORES TRIBUTÁRIAS	7.448.942,14c
OUTROS CRÉDITOS	1.086.337,50c	IMPOSTOS E CONTRIBUIÇÕES A RECOLHER	587.764,15c
TÍTULOS A RECEBER	10.489.801,49d	OBRIGAÇÕES TRABALHISTAS E PREVIDENCIÁRIAS	587.764,15c
ADIANTAMENTOS A FORNECEDORES	4.061,93d	OBRIGAÇÕES COM O PESSOAL	1.244.940,79c
ADIANTAMENTOS A EMPREGADOS	18.014,87d	ENCARGOS TRABALHISTAS	52.484,19c
ADIANTAMENTOS A SÓCIOS	17.852,16d	PROVISÕES	901.861,89c
TRIBUTOS A RECUPERAR/COMPENSAR	8.279.335,20d	OUTRAS OBRIGAÇÕES	290.594,71c
APLICAÇÕES FINANCEIRAS	11.147,24d	ANTECIPAÇÕES	2.055.039,87c
APLICAÇÕES FINANCEIRAS REND. PREFIXADOS	11.147,24d	CONTAS A PAGAR	1.088.490,15c
ESTOQUE	642.680,13d	PASSIVO NÃO-CIRCULANTE	966.549,72c
MERCADORIAS, PRODUTOS E INSUMOS	642.680,13d	PASSIVO EXIGÍVEL A LONGO PRAZO	5.974.508,03c
ATIVO NÃO-CIRCULANTE	3.263.749,00d	OBRIGAÇÕES PREVIDENCIÁRIAS E TRIBUTÁRIAS	5.974.508,03c
OUTROS CRÉDITOS	99.251,04d	PATRIMÔNIO LÍQUIDO	9.635.966,67d
DEPÓSITOS JUDICIAIS	99.251,04d	CAPITAL SOCIAL	2.000.000,00c
INVESTIMENTOS	147.691,66d	CAPITAL SUBSCRITO	2.000.000,00c
OUTROS INVESTIMENTOS PERMANENTES	139.274,31d	RESERVAS	1.245.248,36c
(-) PROVISÃO PARA PERDAS PERMANENTE	8.417,35d	RESERVAS DE CAPITAL	1.245.248,36c
IMOBILIZADO	3.016.806,30d	LUCROS OU PREJUÍZOS ACUMULADOS	12.881.215,03d
IMÓVEIS	2.649.366,33d		
MÓVEIS E UTENSÍLIOS	22.335,72d		
MAQUINAS, EQUIPAMENTOS E FERRAMENTAS	2.796.721,09d		
VEÍCULOS	616.490,00d		
OUTRAS IMOBILIZAÇÕES	41.424,68d		
(-) DEPRECIACÕES E AMORTIZAÇÕES ACUMULADAS	3.109.531,52c		

HERBERT ROLIM PINHEIRO  
SOCIO/ADMINISTRADOR  
CPF: 556.779.328-68

ALBERTO ZANATA GODINHO LOPES  
Reg. no CRC - SP sob o No. 1SP304755/O-7  
CPF: 355.744.408-22

DEMONSTRAÇÃO DO RESULTADO DO EXERCÍCIO EM 30/06/2023

Descrição	Saldo Atual
RECEITA BRUTA	2.752.835,84
DEDUÇÕES DA RECEITA BRUTA	(471.447,05)
CUSTOS	(1.780.593,67)
RECEITA LÍQUIDA	500.795,12
LUCRO BRUTO	500.795,12
DESPESAS OPERACIONAIS	(558.015,60)
DESPESAS COM VENDAS	(223.992,14)
DESPESAS ADMINISTRATIVAS	(334.023,46)
OUTRAS RECEITAS OPERACIONAIS	5.316,20
RESULTADO OPERACIONAL	(51.904,28)
RESULTADO ANTES DO IR E CSL	(51.904,28)
PREJUÍZO DO EXERCÍCIO	(51.904,28)



HERBERT ROLIM PINHEIRO  
SÓCIO-ADMINISTRADOR  
CPF: 556.779.328-68



ALBERTO ZANATA GODINHO LOPES  
Reg. no CRC - SP sob o No. 1SP304755/O-7  
CPF: 355.744.408-22

Este documento é cópia do original, assinado digitalmente por MAURICIO DELLOVA DE CAMPOS e Tribunal de Justiça do Estado de São Paulo, protocolado em 27/09/2023 às 09:32, sob o número WAVR23700738285. Para conferir o original, acesse o site <https://esaj.tjsp.jus.br/pastadigital/pg/abrirConferenciaDocumento.do>, informe o processo 0002622-32.2020.8.26.0073 e código e3e0MzIN.