



**EXCELENTÍSSIMO SENHOR DOUTOR JUIZ DE DIREITO DA SEGUNDA VARA  
DA COMARCA DE AMPARO – ESTADO DE SÃO PAULO**

**Processo nº 0000855-49.2019.8.26.0022**

**Incidente de Exibição de Documento ou Coisa**

**R4C – ADMINISTRAÇÃO JUDICIAL LTDA.**, regularmente nomeada *Administradora Judicial* nos autos da Recuperação Judicial da empresa **CASP S.A. INDÚSTRIA E COMÉRCIO – EM RECUPERAÇÃO JUDICIAL.**, vem, respeitosamente, à presença de Vossa Excelência, manifestar-se nos seguintes termos.

**DO RELATÓRIO MENSAL DE ATIVIDADES**

De proêmio, em conformidade ao artigo 22, inciso II, alínea “c” da Lei nº 11.101/2005, a administração judicial vem requerer a juntada do **Relatório Mensal de Atividades** da Recuperanda relativo aos meses de maio e junho de 2021, bem como demais documentos afetos ao mesmo período.

Cumprir informar que o Relatório Mensal de Atividades (anexo-1) está de acordo com o Comunicado nº 786/2020 e que nele também constam informações a respeito do impacto que a Recuperanda vem sofrendo devido a pandemia do Covid-19.

Ademais, importante recapitular que na manifestação de fls. 979/980 esta administração judicial informou que a Recuperanda tinha enviado esclarecimentos no dia 15.03.2021, os quais constaram no Relatório Mensal de Atividades apresentado naquela ocasião, bem como requereu que a Recuperanda enviasse notas explicativas referentes às alterações resultantes da auditoria realizada na empresa.

Em razão disso, às fls. 1.028 o D. Juízo determinou que a Recuperanda enviasse tais notas explicativas a esta administração judicial – o que até o presente momento não foi cumprido pela mesma.

Desta forma, requer esta administração judicial que a Recuperanda seja novamente intimada para encaminhar todas as notas explicativas referentes às alterações resultantes da auditoria realizada na empresa referente ao exercício de 2019.

## DO RELATÓRIO FOTOGRÁFICO

Em atendimento ao quanto esperado deste auxiliar do juízo no predicado de suas funções, informa que procedeu, na data de 24 de agosto de 2021, a **vistoria não agendada** à sede da Recuperanda, com a finalidade primal de verificar o devido funcionamento da empresa.

Em assim sendo, informa que o preposto desta signatária foi devidamente recepcionado e, após solicitação, conduzido para visita à sede da empresa.

Com base no presente Relatório Fotográfico, pode-se constatar que a Recuperanda segue operando em seu ramo de mercado, com indicativos robustos de plena e desejada operação em seu ramo de negócio, transparecendo – visualmente - um esboço funcionamento.

Ressalta-se, que este relatório tem o objetivo de demonstrar visualmente a situação das atividades empresariais da Recuperanda, um dos fatores essenciais e basilares da Recuperação Judicial, e deve servir como complemento ao quanto noticiado no Relatório Mensal de Atividade, este sim de propriedade para analisar a saúde financeira da operação da Recuperanda e a sua viabilidade econômica no transcorrer do procedimento recuperacional.

## CONCLUSÃO

Desse modo, requer esta Administradora Judicial, sob censura deste D. Juízo:

- (i) A juntada do **Relatório Mensal de Atividades** da Recuperanda relativo aos meses de maio e junho de 2021, bem como, os respectivos documentos contábeis, anexo à presente, com a precípua finalidade de salvaguardar os auspícios do artigo 22, inciso II, alínea “c” da Lei nº 11.101/2005;
- (ii) Que a Recuperanda seja novamente intimada para encaminhar todas as notas explicativas referentes às alterações resultantes da auditoria realizada na empresa relativos ao exercício de 2019;
- (iii) A juntada aos autos do Relatório Fotográfico de inspeção à sede da Recuperanda, **em vistoria não agendada** realizada em 24 de agosto de 2021.

Termos em que pede deferimento

Campinas, 30 de agosto de 2021

### R4C – ADMINISTRAÇÃO JUDICIAL LTDA

*Maurício Dellova de Campos*  
*Sócio-diretor*

*Juliana Salles Ferraz*  
*Advogada*

*Matheus Antonio dos Santos*  
*Estagiário de direito*



ADMINISTRAÇÃO  
JUDICIAL

---

## Relatório Mensal de Atividades

---

*CASP INDÚSTRIA E COMÉRCIO LTDA.*

---

**Junho / 2021**

---



## Sumário

<b>1. INTRODUÇÃO.....</b>	<b>5</b>
<b>2. DO CENÁRIO ECONÔMICO E DA SITUAÇÃO DA EMPRESA.....</b>	<b>6</b>
2.1. ASPECTOS CONJUNTURAIS E CONTEXTO SETORIAL.....	6
2.2. SITUAÇÃO DA RECUPERANDA.....	11
<b>3. VISÃO GERAL DA RECUPERANDA.....</b>	<b>12</b>
3.1. DA EMPRESA.....	12
3.2. DAS FILIAIS.....	13
3.3. DA COMPOSIÇÃO SOCIETÁRIA.....	13
3.4. DA ESTRUTURA ORGANIZACIONAL.....	14
<b>4. INFORMAÇÕES ECONÔMICAS E CONTÁBEIS.....</b>	<b>15</b>
4.1. BALANÇO PATRIMONIAL.....	16
4.1.1. Disponível.....	16
4.1.2. Contas a Receber.....	17
4.1.3. Estoques.....	20
4.1.4. Investimentos.....	21
4.1.5. Imobilizado.....	21
4.1.6. Fornecedores.....	22
4.1.7. Empréstimos e Financiamentos.....	22
4.1.8. Obrigações Sociais e Trabalhistas.....	24
4.1.9. Passivo Tributário.....	24
4.2. DEMONSTRAÇÃO DO RESULTADO DO EXERCÍCIO.....	25
4.2.1. Faturamento.....	25
4.2.2. Receita Líquida e Custo de Vendas.....	26
4.2.3. Margem de Contribuição e Despesas Operacionais.....	27
4.2.4. Resultado Operacional (EBITDA).....	27
4.2.5. Resultado Financeiro.....	28
4.2.6. Resultado Líquido.....	29
4.3. ÍNDICES E INDICADORES.....	30
4.3.1. Liquidez Corrente.....	30
4.3.2. Liquidez Geral.....	30
4.3.3. Endividamento.....	31



4.3.4.	Participação do Custo de Vendas .....	32
4.3.5.	Resultado da operação .....	32
4.3.6.	Retorno Líquido .....	33
<b>5.</b>	<b>COMPOSIÇÃO DO PASSIVO SUJEITO À RECUPERAÇÃO JUDICIAL.....</b>	<b>34</b>
<b>6.</b>	<b>ANÁLISE E CONSIDERAÇÕES FINAIS .....</b>	<b>35</b>
<b>7.</b>	<b>COMENTÁRIOS A RESPEITO DA REVISÃO REALIZADA NO ENCERRAMENTO DO EXERCÍCIO 2019.....</b>	<b>36</b>
7.1.	ATIVO .....	36
7.2.	PASSIVO .....	39
7.3.	DEMONSTRAÇÃO DO RESULTADO DO EXERCÍCIO .....	42
<b>8.</b>	<b>ACOMPANHAMENTO PROCESSUAL .....</b>	<b>44</b>
<b>9.</b>	<b>ANEXOS.....</b>	<b>45</b>



## Glossário

<b>CASP</b>	CASP Indústria e Comércio Ltda.
<b>DRE</b>	Demonstrativo de Resultado do Exercício
<b>BP</b>	Balanço Patrimonial
<b>DFC</b>	Demonstração de Fluxo de Caixa
<b>Receita Bruta ou Faturamento</b>	Todas as receitas operacionais auferidas pela empresa em um determinado período, incluindo impostos, comissões, etc.
<b>Receita Líquida</b>	Se trata do faturamento ou receita bruta depois de deduzidos os impostos, devoluções e comissões, sendo esta última de acordo com a política da empresa.
<b>Custo de Vendas</b>	São os gastos diretamente ligados a produção, como matéria-prima, materiais auxiliares e mão-de-obra direta.
<b>Margem de Contribuição</b>	Por margem de contribuição entende-se o valor que a operação da empresa gera após deduzir os impostos e os custos de vendas. Esse valor deve ser suficiente para cobrir as despesas da empresa e gerar retorno aos sócios.
<b>EBITDA</b>	O EBITDA ( <i>Earnings before interests, taxes, depreciation and amortizations</i> ) – resultado antes dos juros, impostos, depreciação e amortizações – representa a geração operacional de caixa da empresa, isto é, o quanto a empresa consegue gerar de recursos apenas em suas atividades operacionais e, por isso, também é chamado de resultado operacional.
<b>Resultado Financeiro</b>	É a diferença entre as despesas financeiras da empresa, que podem ser provenientes de juros pagos sobre empréstimos, descontos de duplicatas, variação cambial, entre outras operações; e ganhos obtidos no mercado financeiro. Não é um resultado ligado diretamente a operação executada pela empresa.
<b>Resultado Não Operacional</b>	É a diferença entre ganhos e despesas referentes a fatos não ligados a operação da empresa, como aluguéis, venda de um imóvel ou ativo imobilizado.
<b>Resultado Líquido</b>	Se trata de resultado final da empresa, depois de contabilizado todos os fatores ocorridos no exercício.



## CASP Indústria e Comércio Ltda.

### 1. Introdução

O presente relatório foi elaborado com o objetivo primordial de demonstrar – nos termos da Lei nº 11.101/2005 – Lei de Recuperação de Empresas e Falência – as bases financeiras, operacionais e estratégicas em direção à desejada superação da sua crise, de forma a resguardar e maximizar sua função social, seja como entidade geradora de bens e recursos, seja como provedora de empregos e tributos resguardando também os interesses da comunidade de credores.

Neste sentido, a presente análise sumária sintetiza, observa e relata a capacidade financeira da empresa a partir de informações disponibilizadas exclusivamente pela recuperanda, não sendo neste momento factíveis de verificação por esta Perita. Confiamos, portanto, na qualidade, completude, rigorosidade e precisão de tais informações<sup>1</sup>.

Cabe ressaltar ainda que o relatório leva em consideração outras variáveis de cunho não apenas micro, mas também macroeconômico.

Com base nos dados que aqui serão apresentados, verificaremos ou não a capacidade da empresa, no presente momento e contexto, de honrar suas responsabilidades,

---

<sup>1</sup> Tendo em vista a presunção de boa-fé e correção por parte da recuperanda, especialmente por tratar-se de ato que é processado em juízo, submetido, portanto, ao ministério do Poder Judiciário, eis que os relatórios mensais são elaborados por esta Administradora Judicial a partir de informações fornecidas pela recuperanda, de modo que esta deve estar ciente de que tem exclusiva responsabilidade pela higidez, correção técnica e veracidade da documentação disponibilizada. Assim, esta auxiliar do juízo não hesitará em adotar as medidas cabíveis caso constatare qualquer indício de fraude na concepção da documentação que serve de base à elaboração dos relatórios mensais.



tendo em vista o processo de Recuperação Judicial, em especial em face de seus credores.

O atual relatório retrata exclusivamente as informações disponibilizadas, pela recuperanda, entre os meses de julho/2020 a junho/2021.

## **2. Do cenário econômico e da situação da empresa**

O objetivo desse tópico é abordar as principais informações sobre a economia, as principais projeções, bem como a situação setorial específica da recuperanda visando assim uma melhor compreensão.

Na sequência, apresentaremos um resumo da situação da recuperanda<sup>2</sup>.

### ***2.1. Aspectos conjunturais e contexto setorial***

A atividade empresarial<sup>3</sup> é organizada para a produção, circulação de bens ou de serviços e, como atividade econômica está sujeita a diversos riscos – internos e externos – que podem levar uma empresa a situação de crise econômico-financeira.

Neste sentido, além da análise econômico-financeira baseada nas demonstrações contábeis disponibilizadas pela recuperandas, importa trazer à evidência uma breve análise da conjuntura econômica, bem como, da atual situação do setor desenvolvido.

---

<sup>2</sup> Detalhado pela própria recuperanda.

<sup>3</sup> Negrão, Ricardo. Direito empresarial: estudo unificado. 5 ed. rev. – São Paulo, 2014.

É de conhecimento que, assim como no resto do mundo, com maior rigor a economia brasileira tem sofrido negativamente com o impacto do Covid-19, o qual tem-se refletido nas expectativas para a inflação futura e baixo crescimento do país.

Segundo o relatório Focus do Banco Central divulgado na data de 23/08/2021 estima-se que o PIB brasileiro crescerá 5,27% neste ano. Para o mercado financeiro a previsão para 2022 foi de 2,00% - inferior à da semana passada.

Como esperado, no dia 3 de março, o Instituto Brasileiro de Geografia e Estatística (IBGE) divulgou o Produto Interno Bruto (PIB) do Brasil referente a 2020, o qual apresentou queda de 4,1% quando comparado a 2019, fazendo com que essa fosse a menor taxa da série histórica iniciada em 1996.

O impacto da pandemia interrompeu o crescimento de três anos consecutivos – de 2017 a 2019 – quando o PIB acumulou alta de 4,6%.

Sob a ótica da oferta, apenas o setor do Agronegócio apresentou alta (2%) em 2020, enquanto a Indústria (-3,5%) e os Serviços (-4,5%) registraram queda.

Vale ressaltar que o setor mais prejudicado – Serviços – representa 70% do PIB, sendo que a categoria Outras atividades de serviços – que inclui restaurantes, alojamento, salão de beleza, academias, hotéis – foi aquele que maior tombo sofreu (-12,1%), seguido pela categoria Transporte de passageiros.



Interrompendo dois anos consecutivos de alta, a indústria<sup>4</sup> registrou queda de 3,5% sendo que a construção civil foi a categoria que apresentou o pior desempenho (-7%), seguido pela indústria de transformação (-4,3%) e de eletricidade e gás, água, esgoto, atividades de gestão de resíduos (-0,4%).

Do lado da demanda, o consumo das famílias apresentou queda de 5,5%<sup>5</sup>, enquanto os investimentos encolheram 0,8%. Em relação aos gastos do governo, a queda (-4,7%) também foi recorde, a qual pode ser ilustrada pelo fechamento de escolas, parques, universidades e museus.

Ainda de acordo com o relatório Focus, a previsão para o câmbio<sup>6</sup> é de R\$ 5,10/US\$. Para o ano de 2022, os investidores estimam que o câmbio fique em R\$ 5,20/US\$ – informação também relevante, haja vista que várias empresas estão sujeitas à sua variação, afetando assim o seu resultado.

Outra informação importante para àquelas que exportam seus produtos ao resto do mundo, diz respeito a Balança Comercial. A expectativa de superávit para 2021 é de US\$ 70,00 bilhões. Em relação ao ano de 2022, a expectativa – também de superávit – foi de US\$ 63,50 bilhões.

---

<sup>4</sup> Resultado esse pressionado pela produção automotiva, de outros equipamentos de transporte, da metalurgia, de máquinas e equipamentos e de artigos de vestuário. Para compensar, as indústrias extrativas registraram aumento de 1,3% devido à alta na produção do petróleo e gás.

<sup>5</sup> Devido ao impacto sob o mercado de trabalho e sobre os serviços prestados às famílias. Compensando a queda, os programas de apoio do governo às empresas e às famílias seguraram o tombo.

<sup>6</sup> Objetivando maior precisão nas projeções realizadas, o BC anunciou em janeiro/2021 que a projeção anual da moeda norte-americana passou a ser calculada a partir da média para a taxa no mês de dezembro e não mais no valor projetado para o último dia útil de cada ano.

Em relação a taxa básica de juros (Selic), a mediana das projeções para 2021 é de 7,50% ao ano e de 7,50 ao ano também no final de 2022, segundo especialistas.

A meta de inflação<sup>7</sup> estabelecida pelo Conselho Monetário Nacional (CMN) para 2021 é de 3,75%, enquanto para 2022 é de 3,51%<sup>8</sup>.

De acordo com as projeções do mercado, o Índice Nacional de Preços ao Consumidor Amplo (IPCA) em 2021 passou de 7,05%, para 7,11% portanto, acima do centro da meta de 2021. Para 2022, a projeção passou de 3,90% para 3,93%.

Setorialmente, verifica-se diferentes impactos – dado a especificidade de cada um dos setores.

Neste sentido, enquanto a economia sofre com a crise proporcionada e disseminada pela pandemia, o setor de agronegócio parece estar alheio a essa situação: é o que os dados revelam.

De acordo com a Confederação da Agricultura e Pecuária do Brasil (CNA) em parceria com o Centro de Estudos Avançados em Economia Aplicada (CEPEA), da EsalQ/USP e a Fundação de Estudos Agrários Luiz de Queiroz (Fealq), o PIB do agronegócio do estado de São Paulo registrou avanço de 8,27% em 2020 demonstrando a mais intensa alta desde 2010 quando o crescimento foi de 12,17%.

Segundo tal resultado, o agronegócio paulista representou 14% do PIB do estado, a maior participação da série histórica, iniciada em 2008.

---

<sup>7</sup> Há uma tolerância de 1,5 percentual, portanto, podendo ir de 2,25% até 5,25%.

<sup>8</sup> Com margem de 1,5 ponto (de 2,00% a 5,00%).

Os ramos pecuário e agrícola foram os que maiores avanços apresentaram. Enquanto no pecuário os preços das proteínas impulsionaram o setor – houve expansão da produção e abate de suínos e aves e a produção de ovos na pecuária paulista – no ramo agrícola o destaque foi o segmento primário, o qual foi puxado pela produção de cana-de-açúcar, café e soja.

A pesquisa ainda revelou que os segmentos pós-porteira (agroindústria e agrosserviços) mantiveram as maiores participações no PIB do setor em 2020 – característica marcante do agronegócio paulista.

Segundo o Centro de Estudos Avançados em Economia (Cepea), da Esalq/USP, em parceria com a Confederação da Agricultura e Pecuária do Brasil (CNA), após alcançar crescimento recorde no ano de 2020, o Produto Interno Bruto (PIB) do agronegócio brasileiro registrou aumento de 5,35% no primeiro trimestre de 2021, o qual esteve atrelado ao forte crescimento de quase 8% do ramo agrícola – embora o ramo pecuário tenha registrado recuo de 1,96%.

O bom desempenho do ramo agrícola se deve ao expressivo avanço de 14,77% do PIB do segmento primário (“dentro da porteira”), mesmo diante da alta nos custos com insumos. Se por um lado o aumento nos custos com insumos pressionou o PIB da agricultura, por outro lado proporcionou avanço de 6,65% do PIB do segmento de insumos agrícolas.

O agronegócio contribui com cerca de 20% a 25% de toda a riqueza produzida no Brasil, historicamente. No entanto, pesquisadores acreditam que neste ano a pujança do campo faça esse percentual saltar para 30% ao menos.





O Instituto de Pesquisa Econômica Aplicada (Ipea) projeta crescimento para o PIB agropecuário de 2,2% para 2,6% esse ano – com avanço de 2,5% na produção animal e 2,7% na produção vegetal.

Segundo a Confederação da Agricultura e Pecuária do Brasil, as vendas de produtos do agronegócios ao exterior foram de US\$ 13,9 bilhões, sendo este o quarto mês consecutivo de crescimento das exportações agropecuárias – quando comparadas ao mesmo período de 2020.

De acordo com Renato Conchon, coordenador do núcleo econômico do CNA:

*Nossa previsão para este ano é de que o PIB do agronegócio cresça puxado pelos setores de grãos e carne bovina. Vimos uma safra recorde em 2020/21. A boa produção, associada à procura por commodities agrícolas no mercado internacional, elevou os preços. O produtor ficou instigado a plantar mais neste ano.*

O atual cenário proporciona um período positivo para se precaver contra as incertezas do mercado, dado a inevitável volatilidade do mercado.

## **2.2. Situação da recuperanda**

Em seu Relatório Operacional, a recuperanda apresenta dados referentes ao desempenho de suas atividades, bem como sua visão a respeito atual situação.

Segundo a recuperanda nos últimos seis meses houve falta de aço no mercado nacional e internacional, bem como sucessivos aumentos de preços o que gerou reajuste em outras matérias-primas utilizadas, tais como: *motores, moto redutores,*



*acionamentos, roscas, etc.* Conforme relatado pela recuperanda vários movimentos foram iniciados a fim de que houvesse a adequação a atual situação.

### 3. Visão geral da recuperanda

Neste ponto, será apresentada a composição societária da empresa, assim como, eventuais alterações no que diz respeito às participações societárias. Não menos importante, também relacionaremos os estabelecimentos e filiais (quando houver), com breve descritivo da atividade desenvolvida em cada um, quando segmentada ou diferenciada.

#### 3.1. Da empresa

De acordo a pesquisa realizada junto a Junta Comercial do Estado de São Paulo (JUCESP) e o Cadastro Nacional de Pessoa Jurídica (CNPJ), a recuperanda possui os dados:

Informações	Casp
Tipo de Estabelecimento	Matriz
Razão Social	Casp Indústria e Comércio Ltda.
Nome Fantasia	N/D
Data de Abertura	11/12/1970
CNPJ	61.106.043/0001-40
Inscrição Estadual	168.008.319.116
Endereço	Rua Sebastião Gonçalves Cruz, 477
Complemento	N/D
Bairro	Jardim Figueira
Cidade	Amparo
Estado	SP
CEP	13904-904
Natureza Jurídica	206-2 - Sociedade Empresária Limitada
CNAE Principal	28.33-0-00 - Fabricação de máquinas e equipamentos para a agricultura e pecuária, peças e acessórios, exceto para irrigação



<b>CNAE Secundários</b>	28.62-3-00 - Fabricação de máquinas e equipamentos para as indústrias de alimentos, bebidas e fumo, peças e acessórios 28.32-1-00 - Fabricação de equipamentos para irrigação agrícola, peças e acessórios 33.21-0-00 - Instalação de máquinas e equipamentos industriais 71.19-7-03 - Serviços de desenho técnico relacionados à arquitetura e engenharia
<b>Capital Social (R\$)</b>	11.607.619,79

A recuperanda ainda possui:

*Administrador (atua de forma isolada, conforme capítulo 4 do contrato social):*

Anelise Marchini Marques

CPF: 074.762.528-02

*Representantes:*

Carlos Eduardo Virgini

CPF: 015.872.768-10

Luiz Sérgio Batista Fernandes Del Nero

CPF: 016.286.018-84

### 3.2. Das filiais

De acordo a pesquisa realizada junto a Junta Comercial do Estado de São Paulo (JUCESP):

Cidade	UF	CNPJ	Inscrição Estadual
Amparo	SP	61.106.043/0002-21	168.000.354.115
Amparo	SP	61.106.043/0007-36	168.061.752.110
Maringá	PR	61.106.043/0003-02	90.273.887-84
Itaberaí	GO	61.106.043/0006-55	10.481.515-8

### 3.3. Da composição societária



A CASP apresentou alteração da forma jurídica da empresa passando de Sociedade Anônima para Sociedade Limitada, bem como sua composição societária<sup>9</sup>. Neste sentido, a razão social da empresa mudou para CASP Indústria e Comércio Ltda., com capital social no valor de R\$ 11.607.619,79 (onze milhões, seiscentos e sete mil, seiscentos e dezenove reais e setenta e nove centavos), divididos em 197 cotas, cada cota apresentando o valor de R\$ 58.921,93 (cinquenta e oito mil, novecentos e vinte e um reais e noventa e três centavos), totalmente integralizadas.

De acordo a pesquisa realizada junto a Junta Comercial do Estado de São Paulo (JUCESP), o novo quadro societário corresponde a tabela abaixo:

Casp Indústria e Comércio Ltda.			
Nome do Sócio	Cotas	Capital	Percentual
Anelise Marchini Marques CPF: 074.762.528-02	182	10.723.790,87	92,3858%
Lubing Maschinenfabrik LBG & Co. CNPJ: 05.918.520/0001-00	4	235.687,71	2,0305%
Vencomatic do Brasil Adm. De Bens Ltda. CNPJ: 08.039.632/0001-70	4	235.687,71	2,0305%
Gasolec BV CNPJ: 08.396.424/0001-29	2	117.843,86	1,0152%
Lourdes das Lágrimas Azevedo Silveira CPF: 964.389.838-53	2	117.843,86	1,0152%
Maria Helena de Azevedo Nogueira CPF: 015.880.278-05	2	117.843,86	1,0152%
Balanin Vladimir CPF: 061.202.708-25	1	58.921,93	0,5076%
Total:	197	11.607.619,80	100,0000%

### 3.4. Da estrutura organizacional

A recuperanda possui a seguinte estrutura organizacional:

<sup>9</sup> No dia 15 de março de 2019, a Assembleia Geral Extraordinária deliberou, por maioria de votos, a transformação da forma jurídica da empresa, bem como alteração no quadro societário onde a Sr. Anelise Marchini Marques passa de 48,7% das ações para 92,3858% destas – conforme quadro resumo acima.



Período	Número Func.	PJ's	Estagiários	Admitidos	Demitidos	Total
jul/20	253	9	0	13	8	258
ago/20	258	9	0	12	4	266
set/20	266	9	0	7	5	268
out/20	268	10	2	16	5	279
nov/20	279	10	2	6	5	280
dez/20	280	10	2	5	3	282
jan/21	282	9	2	3	1	284
fev/21	278	9	2	2	3	277
mar/21	277	9	2	1	4	274
abr/21	274	9	1	2	15	261
mai/21	261	9	1	5	3	263
jun/21	263	8	1	0	24	239

No mês de maio houve aumento de dois postos de trabalho, enquanto no mês de junho houve diminuição de vinte e quatro postos, totalizando 239 colaboradores.

#### 4. Informações Econômicas e Contábeis

De acordo com o IBRACON (NPC 27):

*[...] as demonstrações contábeis são uma representação monetária estruturada da posição patrimonial e financeira em determinada data e das transações realizadas por uma entidade no período findo nessa data. O objetivo das demonstrações contábeis de uso geral é fornecer informações sobre a posição patrimonial e financeira, o resultado e o fluxo financeiro de uma entidade, que são úteis para uma ampla variedade de usuários na tomada de decisões. As demonstrações contábeis também mostram os resultados do*



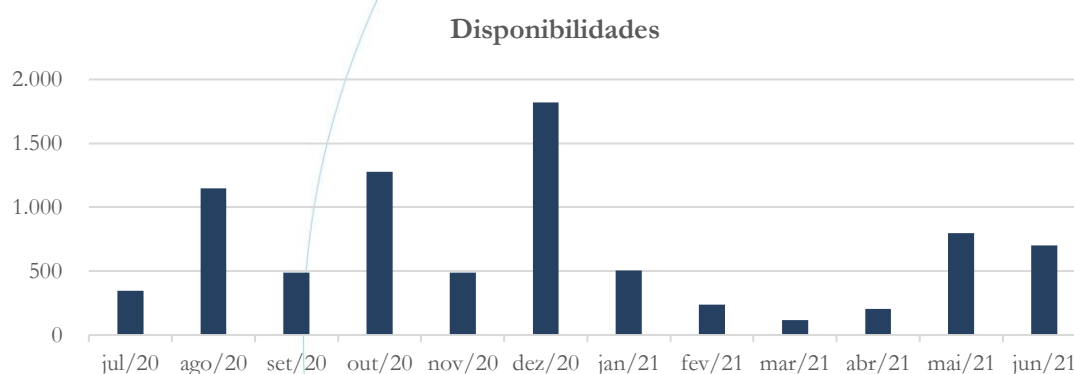
*gerenciamento, pela Administração, dos recursos que lhe são confiados.*

#### 4.1. Balanço Patrimonial

O Balanço Patrimonial, como demonstração contábil, tem por objetivo evidenciar de forma qualitativa e quantitativamente – em uma determinada data – a posição patrimonial e financeira da empresa.

##### 4.1.1. Disponível<sup>10</sup>

Gráfico 1



O saldo da conta disponível passou de R\$ 203 no mês de abril/201 para R\$ 798 no mês de maio/2021, enquanto no mês de junho/2021 houve diminuição de 11,90%.

No relatório anterior, solicitamos a seguinte informação:

A conta disponível apresentou forte aumento de 76,52% no mês de abril/2021, quando comparado ao mês anterior. Solicitamos a

<sup>10</sup> A conta disponível das recuperandas é composta pelas linhas: caixa, bancos e aplicações



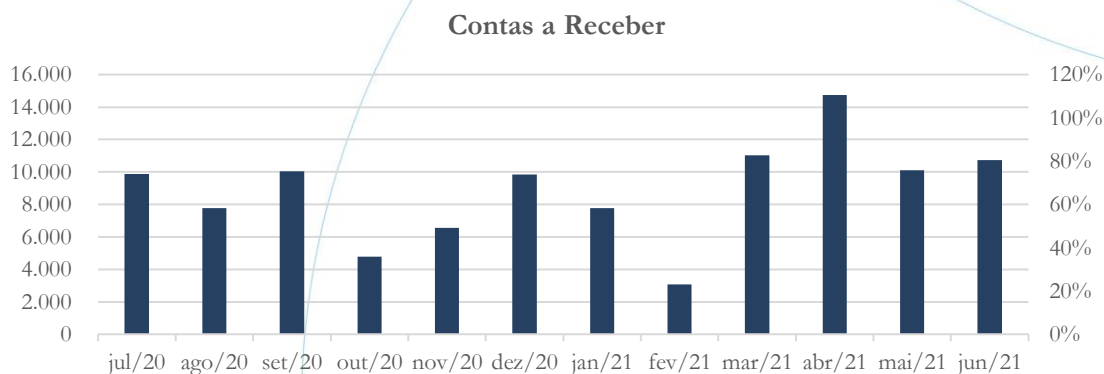
recuperanda que nos informe a respeito da variação, bem como que encaminhe a composição analítica da conta disponível referente ao período de agosto/2020 a maio/2021<sup>11</sup>.

Segundo a recuperanda:

*Conforme planilha disponível*

#### 4.1.2. Contas a Receber

Gráfico 2



No mês de maio/2021, o contas a receber registrou diminuição de 31,46%, seguido de aumento de 6,46% no mês de junho/2021.

Solicitamos as seguintes informações à recuperanda:

O contas a receber registrou redução de 60,33% no mês de fevereiro/2021, enquanto no mês de março/2021 houve alta de

<sup>11</sup> As informações foram encaminhadas pela recuperanda.





258%. Solicitamos à recuperanda que nos informe o motivo da elevação apresentada no último mês em análise.

Segundo a recuperanda:

#### Contas a receber

2. Solicitamos à recuperanda que nos informe o motivo da elevação apresentada no último mês em análise.

	Fev./2021	Mar./2021	
Clientes do país e exterior	3.079.518,00	11.038.295,50	
		258,44	Varição

#### Resposta - Alteração de critério reconhecimento contábil reclassificação transferencia do Ativo da conta fomento para o passivo

2101170004 Passivo	NOOVA - Fomento	- 1.954.878,51
2101170004 Passivo	BANICRED - Fomento	- 4.856.610,90
2101170004 Passivo	TAIPA - Fomento	- 880.595,75
2101170004 Passivo	LINK BANK - Fomento	- 209.198,10
2101170004 Passivo	MERCANTIL - Fomento	- 943.334,00
2101170004 Passivo	AGUIA - Fomento	- 1.544.256,00
2101170004 Passivo	INVISTA - Fomento	- 223.564,22
		<b>- 10.612.437,48</b>

No relatório referente ao mês de outubro/2020, solicitamos a seguinte informação:

O contas a receber apresentou aumento de 29,43% entre os meses de agosto/2020 e setembro/2020, com posterior diminuição de 52,4% entre os meses de setembro/2020 e outubro/2020. Solicitamos à recuperanda que nos informe a respeito da movimentação apresentada no período.

De acordo com a recuperanda:

*A conta clientes é composta por clientes a receber reduzido dos valores de transações resultantes de operações com fundos, abaixo detalhes:*



*1 - Entre os meses de agosto e setembro houve o recebimento de clientes e baixa das operações com fundos no valor de \$ 1.990, isto refletiu em uma redução dos saldos de operações com fundos consequentemente um aumento contas a receber.*

*2 - Entre os meses de setembro e outubro foram registradas novas operações com fundos na casa de \$ 4.000, isto reduziu o contas a receber*

*E também houve uma devolução de cliente (alteração de forma de pagamento por parte do cliente – Recurso próprio para financiamento bancário) no valor de \$ 2.993 valor este novamente faturado após liberação financiamento ocorrido em novembro.*

A partir dos esclarecimentos acima, solicitamos à recuperanda que encaminhe o livro razão referente ao período de junho/2020 a janeiro/2021.

Com base no livro razão encaminhado pela recuperanda não foi possível conciliar com os valores informados no Balancete disponibilizado. Solicitamos à recuperanda que nos esclareça o motivo da diferença encontrada.

Segundo a recuperanda:

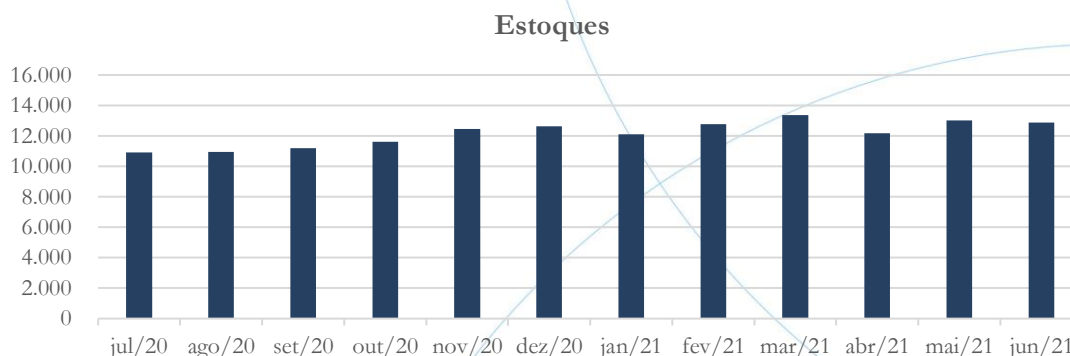
*Os lançamentos referente as conciliações do balanço de 2019 foram reconhecidos no mês*

*Dez./2019 durante o decorrer de out/20 alterando o saldo acumulado nas contas patrimoniais.*



#### 4.1.3. Estoques

Gráfico 3



Os estoques contabilizaram aumento de 7,06% no mês de maio/2021, seguido de diminuição de 1,16% no mês de junho/2021 – conforme gráfico acima.

No relatório anterior, solicitamos a seguinte informação:

Os estoques contabilizaram aumento de 7,36% entre os meses de outubro/2020 e novembro/2020. Conforme gráfico acima, podemos observar uma tendência crescente a partir do mês de julho/2020. Solicitamos à recuperanda que nos informe a respeito de tal situação.

Segundo a recuperanda:

*O aumento do valor do aço no ano reflete o acréscimo nos valores de estoques somados a dificuldade na aquisição de diversos insumos ocasionando assim atraso na finalização de diversos pedidos.*



A partir dos esclarecimentos acima, solicitamos à recuperanda que encaminhe o histórico de compras, assim como o resumo das notas (DANFE) de compras de insumo referente ao período de junho/2020 a dezembro/2020<sup>12</sup>.

#### 4.1.4. Investimentos

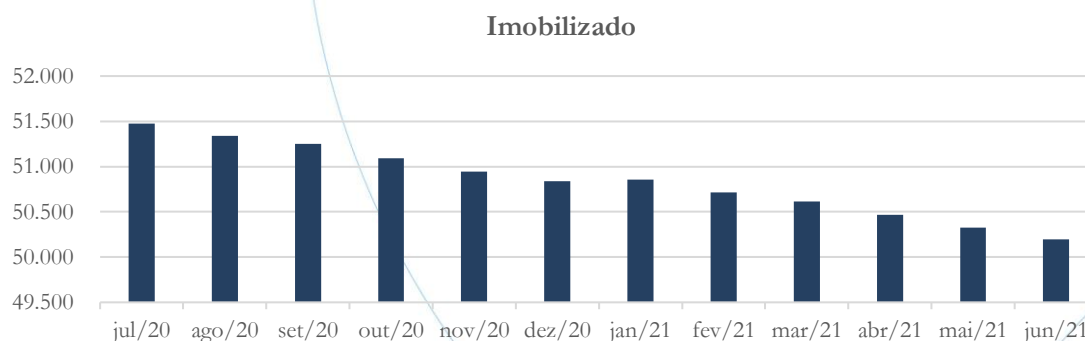
A Casp não apresenta a conta investimento em seu Balanço Patrimonial.

#### 4.1.5. Imobilizado

A lei 11.101/05 – que regula a recuperação judicial, a extrajudicial e a falência do empresário e da sociedade empresária – em seu art. 66, aponta que:

*Após a distribuição do pedido de recuperação judicial, o devedor não poderá alienar ou onerar bens ou direitos de seu ativo permanente, salvo evidente utilidade reconhecida pelo juiz, depois de ouvido o Comitê, com exceção daqueles previamente relacionados no plano de recuperação judicial.*

Gráfico 4



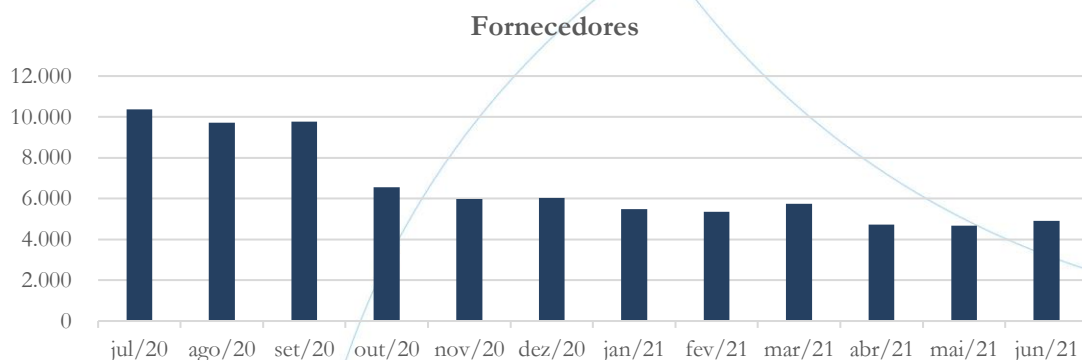
<sup>12</sup> As informações foram encaminhadas pela recuperanda e estão sob análise.



O imobilizado registrou diminuição de 0,29%<sup>13</sup> no mês de maio/2021 e de 0,26% no mês de junho/2021, quando comparado ao mês anterior.

#### 4.1.6. Fornecedores

Gráfico 5



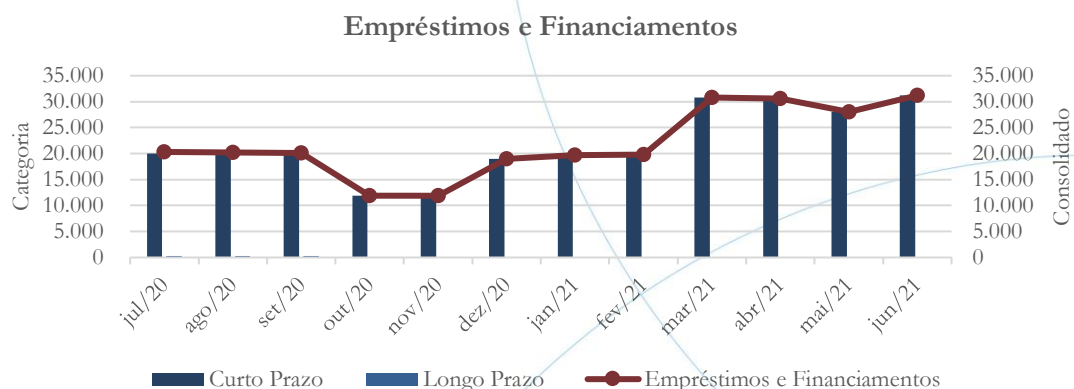
O saldo da conta fornecedores registrou diminuição de 1,25% no mês de maio/2021, enquanto no mês de junho/2021 houve aumento de 5,38% – conforme gráfico acima.

#### 4.1.7. Empréstimos e Financiamentos

<sup>13</sup> Referente à depreciação e amortização.



Gráfico 6



A rubrica consolidada referente a conta empréstimos e financiamentos registrou diminuição de 8,45% no mês de maio/2021, seguido de aumento de 11,38% no mês de junho/2021.

No relatório anterior, solicitamos a seguinte informação:

A conta empréstimos e financiamentos consolidada registrou aumento no saldo referente aos meses de fevereiro (0,65%) e março (55,25%), conforme gráfico acima. Solicitamos à recuperanda que nos informe o motivo do aumento registrado no mês de março/2021.

Segundo a recuperanda:



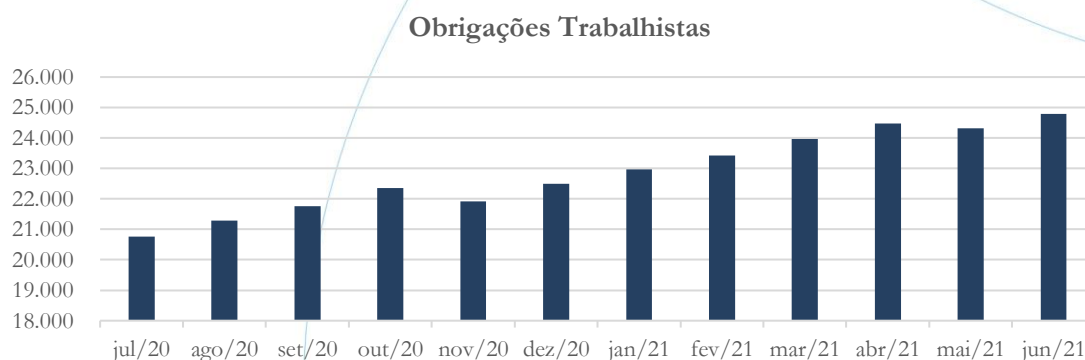


**Resposta - Alteração de critério reconhecimento contábil reclassificação transferencia do Ativo da conta fomento para o passivo**

		Fev./2021	Mar./2021	
2101160001 Passivo	BANCO DO BRASIL	- 114.152,26	- 108.268,70	
2101170001 Passivo	BANCO DO BRASIL	- 13.559.683,69	- 13.899.885,51	
2101170004 Passivo	ITAU	- 6.135.975,54	- 6.135.975,54	
2101170004 Passivo	NOOVA - Fomento		- 1.954.878,51	
2101170004 Passivo	BANICRED - Fomento		- 4.856.610,90	
2101170004 Passivo	TAIPA - Fomento		- 880.595,75	
2101170004 Passivo	LINK BANK - Fomento		- 209.198,10	
2101170004 Passivo	MERCANTIL - Fomento		- 943.334,00	
2101170004 Passivo	AGUIA - Fomento		- 1.544.256,00	
2101170004 Passivo	INVISTA - Fomento		- 223.564,22	
		<b>- 19.809.811,49</b>	<b>- 30.756.567,23</b>	
			- 10.946.755,74	<b>Variação</b>

#### 4.1.8. Obrigações Sociais e Trabalhistas

Gráfico 7

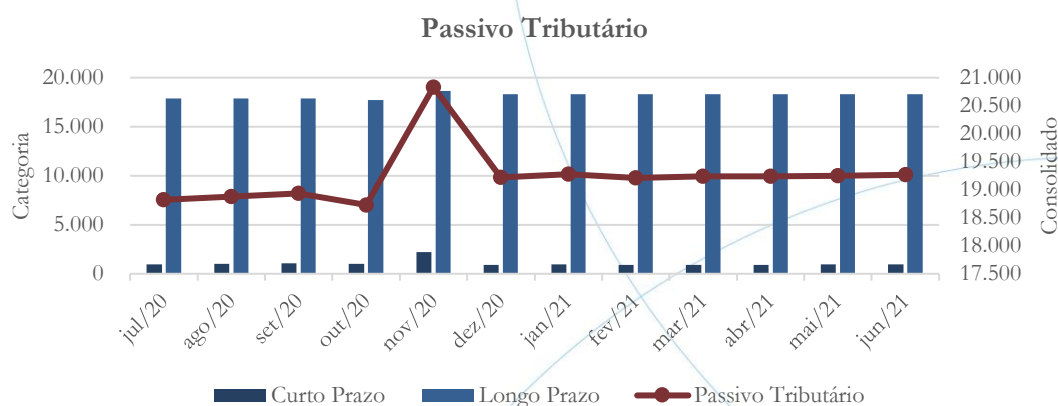


A conta obrigações sociais e trabalhistas apresentou diminuição de 0,62% no mês de maio/2021, registrando posterior aumento de 1,95% no mês de junho/2021.

#### 4.1.9. Passivo Tributário



Gráfico 8



A conta passivo tributário consolidada apresentou leve aumento nos meses de maio (0,04%) e junho (0,09%).

#### 4.2. Demonstração do Resultado do Exercício

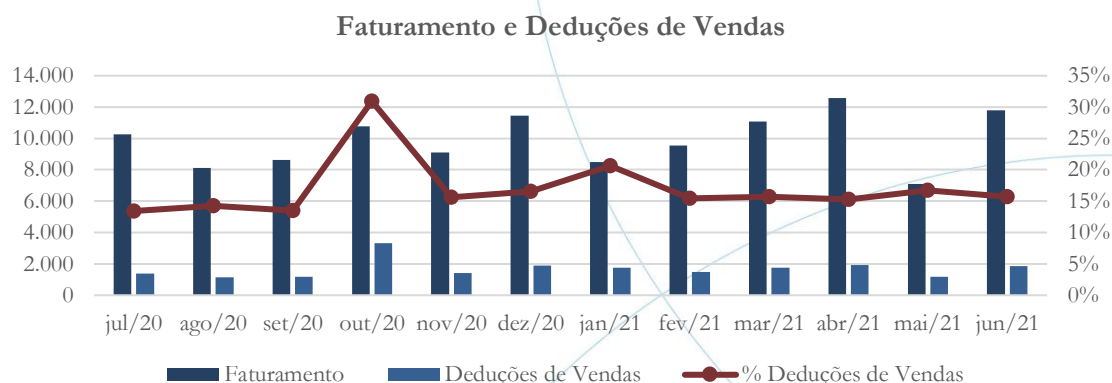
A Demonstração do Resultado do Exercício (DRE), como relatório contábil é confeccionada junto com o Balanço Patrimonial e oferece uma síntese econômica das atividades operacionais e não operacionais permitindo visualizar assim se a empresa está gerando lucro ou prejuízo, em um determinado período.

##### 4.2.1. Faturamento



ADMINISTRAÇÃO  
JUDICIAL

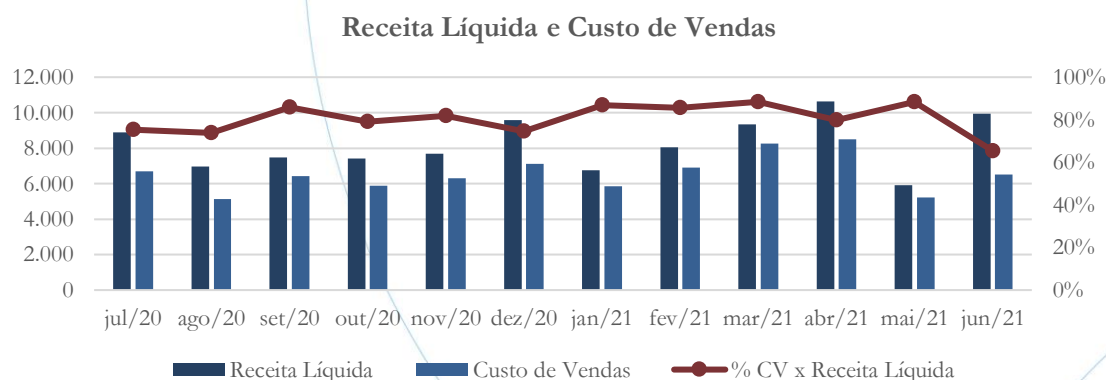
Gráfico 9



No mês de maio/2021, o faturamento apresentou diminuição de 43,48%, enquanto no mês de junho/2021 houve elevação de 66,13%. As deduções apresentaram diminuição de 38,22%, seguido de aumento de 56,62%, no mesmo período analisado. Solicitamos a recuperanda que nos informe a respeito das variações apresentadas no período.

#### 4.2.2. Receita Líquida e Custo de Vendas

Gráfico 10

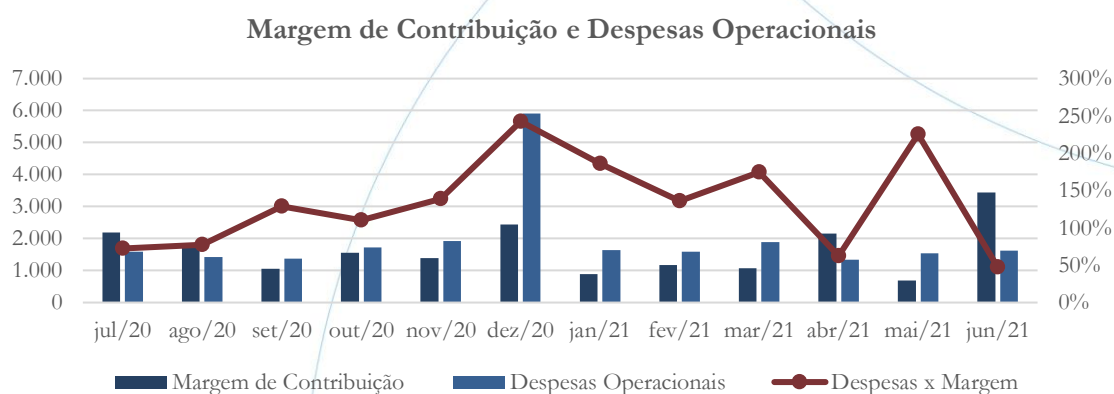




A receita líquida registrou diminuição de 44,43% no mês de maio/2021, enquanto no mês de junho/2021 houve aumento de 68,03% quando comparado ao mês anterior. A conta custos de vendas apresentou diminuição de 38,43%, com posterior elevação de 68,03%, respectivamente no mesmo período analisado.

#### 4.2.3. Margem de Contribuição e Despesas Operacionais

Gráfico 11



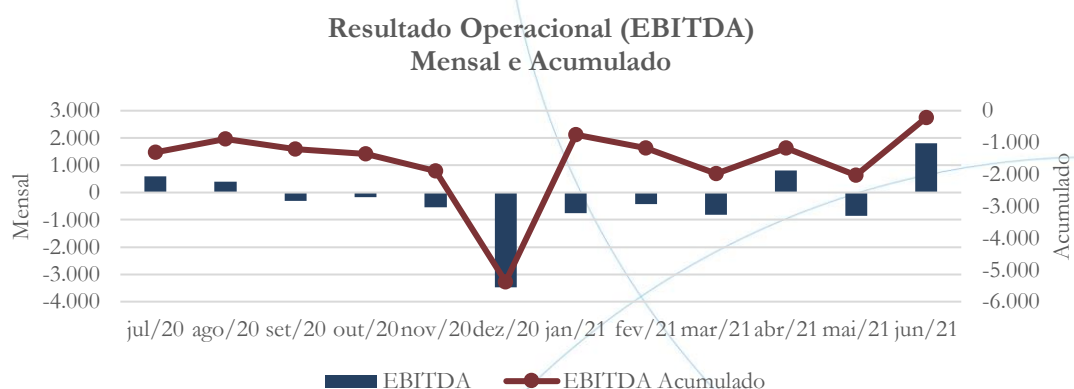
A margem de contribuição registrou redução de 68,16% no mês de maio/2021, enquanto no mês de junho/2021 houve aumento de 402%. As despesas operacionais apresentaram aumento no saldo referente aos meses de maio (14,77%) e junho (5,65%) - conforme gráfico acima.

#### 4.2.4. Resultado Operacional (EBITDA)



ADMINISTRAÇÃO  
JUDICIAL

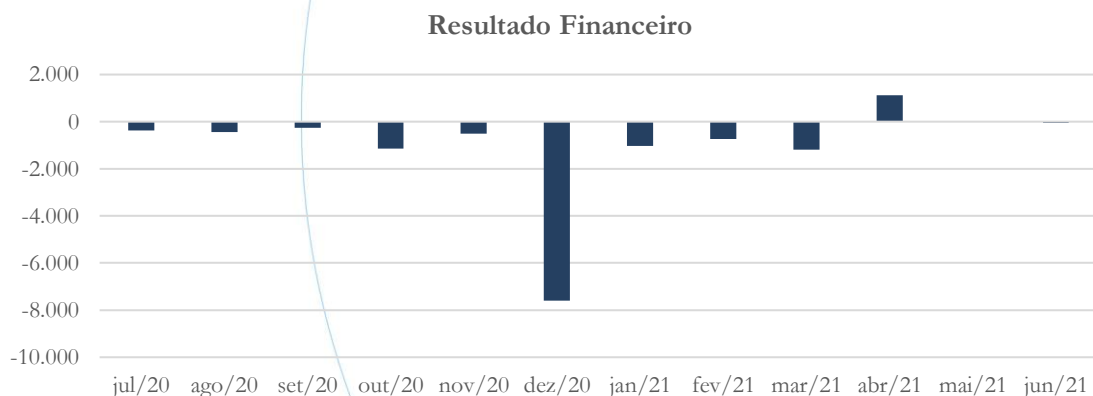
Gráfico 12



O resultado operacional apresentou saldo negativo no mês de maio/2021 passando a positivo no mês de junho/2021 – conforme gráfico acima.

#### 4.2.5. Resultado Financeiro

Gráfico 13



No mês de maio/2021 e junho/2021, o resultado financeiro apresentou saldo negativo – conforme gráfico acima.

Solicitamos a seguinte informação:



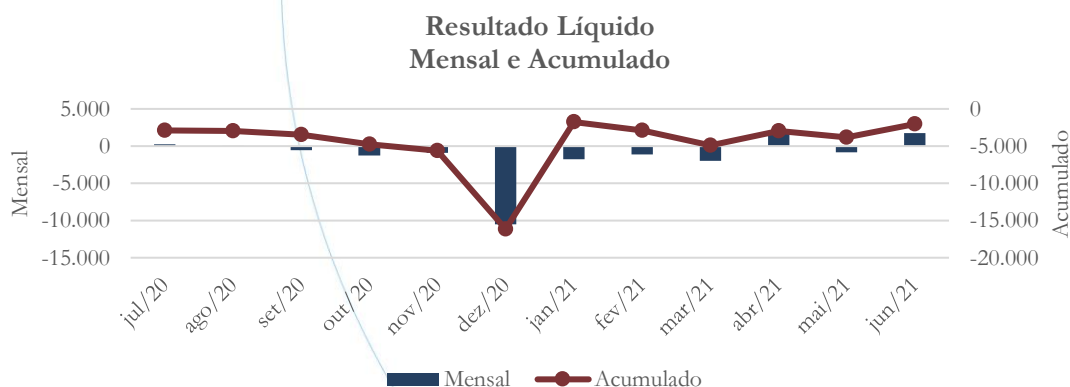
O resultado financeiro apresentou diminuição de 28,06% no saldo negativo referente ao mês de fevereiro/2021, enquanto no mês de março/2021 houve aumento de 58,98%. Solicitamos à recuperanda que nos informe o motivo do aumento apresentado no mês de março/2021.

Segundo a recuperanda:

- *Variação cambial saldo contratos em aberto B.Brasil (US\$ 2,928,355,74) taxa dólar em 31/03/2021 R\$ 5,6967 – valor total reconhecimento em 03/2021 R\$ 403.732,02;*
- *Juros Passivos contrato Banco do Brasil R\$ 164.462,13;*
- *Juros operações com fundos R\$ 476.396,40;*
- *Juros fornecedores R\$ 5.662,23.*

#### 4.2.6. Resultado Líquido

Gráfico 14



No mês de maio/2021 houve prejuízo líquido, enquanto no mês de junho/2021 a recuperanda apresentou lucro líquido - conforme gráfico acima.



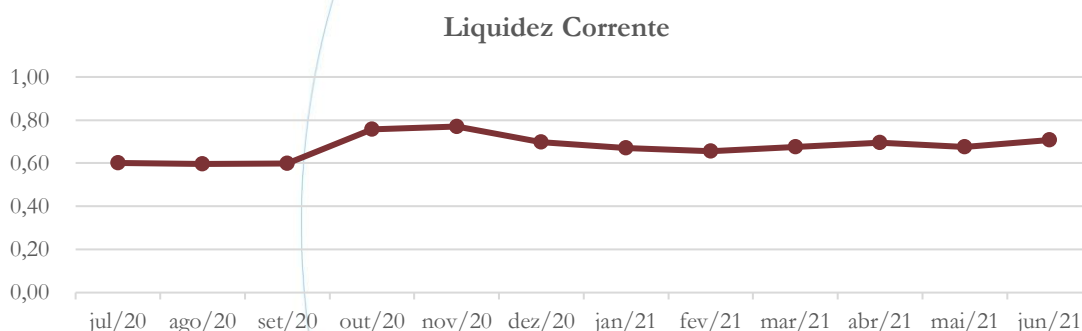
### 4.3. Índices e Indicadores

Os índices e indicadores são resultados obtidos através da análise contábil da empresa, os quais fornecem informações relevantes a respeito das operações realizadas possibilitando uma melhor avaliação, via fórmulas matemáticas, na averiguação das demonstrações financeiras.

#### 4.3.1. Liquidez Corrente

A liquidez corrente<sup>14</sup> – obtida através da razão entre o ativo circulante e o passivo circulante – tem como objetivo demonstrar se a empresa está cumprindo com as obrigações imediatas, ou seja, àquelas de curto prazo.

Gráfico 15



Considerando os direitos e deveres a curto prazo, a recuperanda possuía no mês de junho/2021, R\$ 0,71 para cada R\$ 1,00 de dívida adquirida.

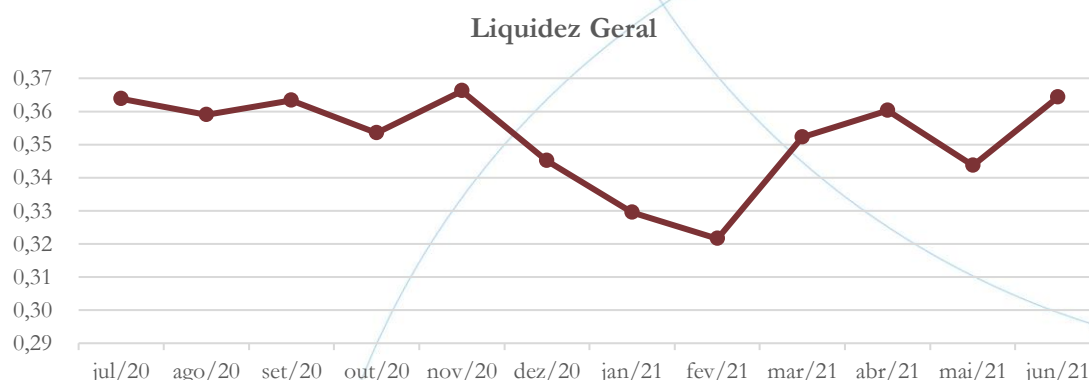
#### 4.3.2. Liquidez Geral

<sup>14</sup> Quanto maior for o índice encontrado, melhor é a situação de liquidez da empresa.



Objetiva comparar a capacidade da empresa a curto e a longo prazo<sup>15</sup>. Neste sentido, quando o resultado deste for menor que 1, em tese, a empresa estaria com problemas financeiros e, conseqüentemente, apresentaria dificuldades em cumprir suas obrigações.

*Gráfico 16*



No que diz respeito aos direitos e obrigações a curto e a longo prazo, a empresa possuía R\$ 0,36 para cada R\$ 1,00 de dívida adquirida no mês de junho/2021.

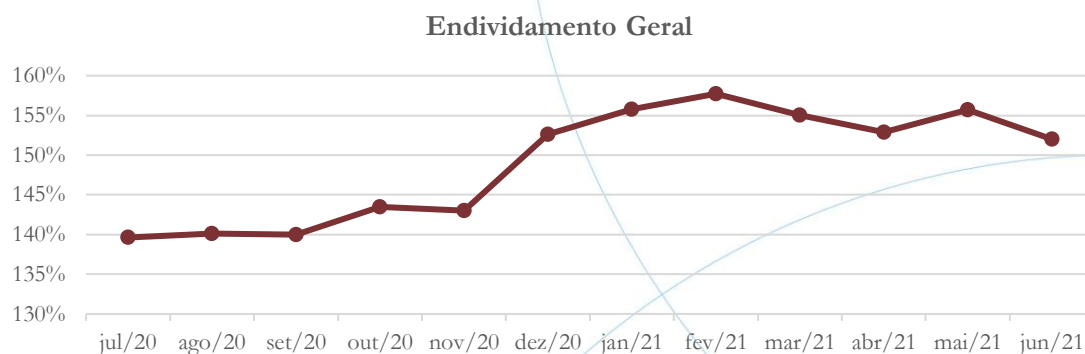
#### 4.3.3. Endividamento

O objetivo deste índice é verificar o percentual de capital de terceiros que a empresa utiliza naquele período em análise. Neste sentido, quanto mais elevado for o índice, maior o grau de endividamento no andamento de suas atividades.

<sup>15</sup> Calcula-se a liquidez geral através da soma do ativo circulante e realizável a longo prazo dividido pela soma do passivo circulante e não circulante.



Gráfico 17

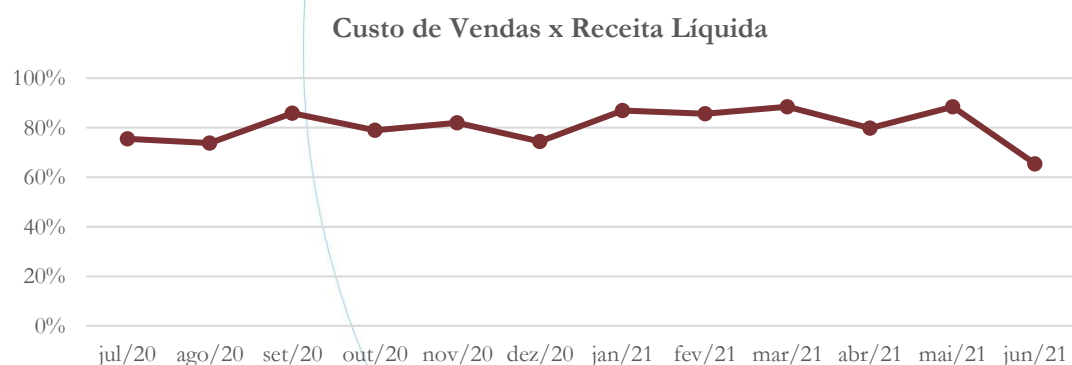


O índice de endividamento foi de 152% no mês de junho/2021 – demonstrando que a recuperanda possui dependência de capital de terceiros.

#### 4.3.4. Participação do Custo de Vendas

Mostra a participação do custo de vendas na receita líquida auferida em cada período.

Gráfico 18



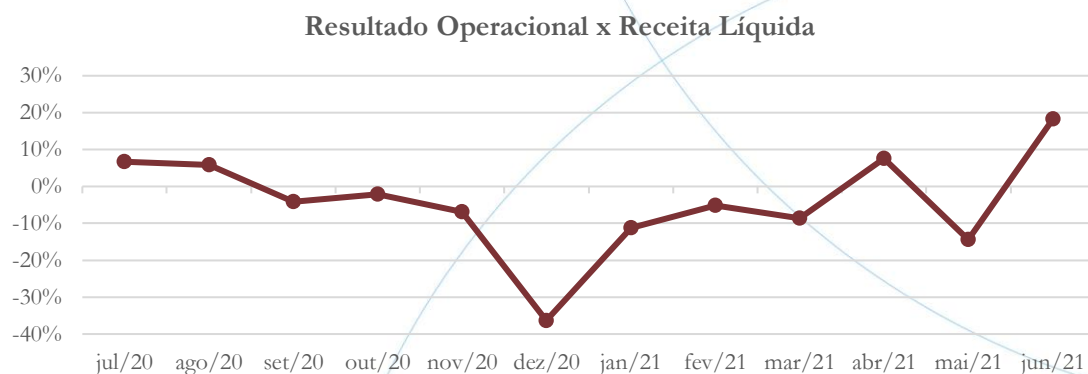
No mês de junho/2021, o custo de vendas representou 65,42% da receita líquida.

#### 4.3.5. Resultado da operação



O EBITDA (*Earnings before interests, taxes, depreciation and amortizations*) – resultado antes dos juros, impostos, depreciação e amortizações – que mede o resultado da operação. Neste sentido, este nos mostra quanto dinheiro é gerado pelos ativos operacionais.

Gráfico 19



No mês de junho/2021, o retorno operacional foi positivo em 18,22%.

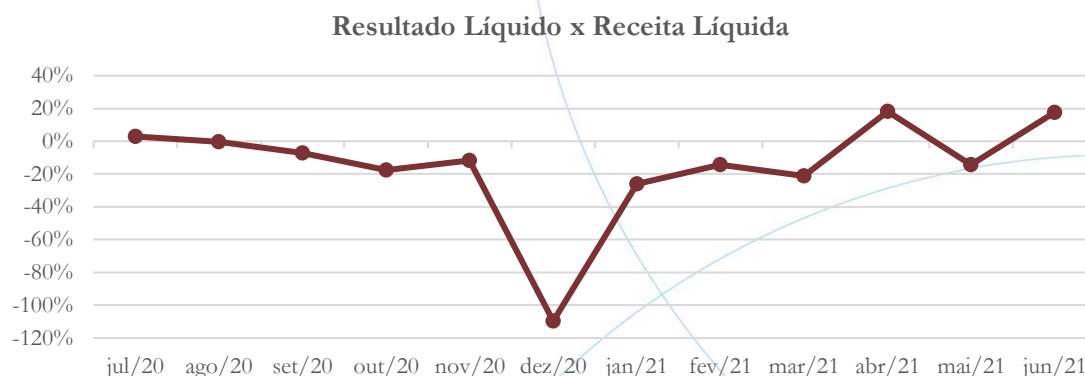
#### 4.3.6. Retorno Líquido

O resultado líquido desconsidera todos os fatores que influenciam o resultado de uma operação, ou seja, depreciação, amortizações, juros pagos e recebidos, receitas e despesas não operacionais, impostos sobre lucro, entre outros – isto é, apresenta o lucro que o ativo realmente oferece à empresa.



ADMINISTRAÇÃO  
JUDICIAL

Gráfico 20

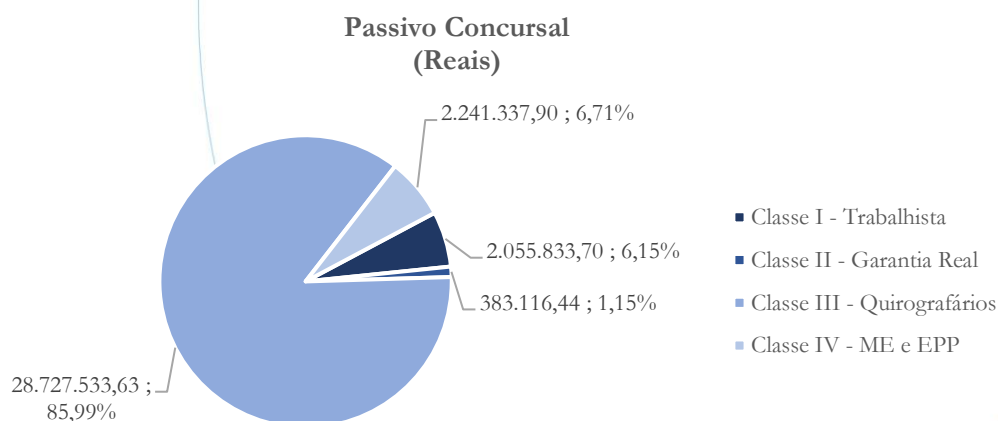


O retorno líquido foi positivo no mês de junho/2021.

## 5. Composição do Passivo sujeito à Recuperação Judicial

Segue abaixo a composição do Passivo sujeito à Recuperação Judicial<sup>16</sup>:

Gráfico 21



<sup>16</sup> Atualizado em julho/2021.



O passivo concursal possui saldo no valor de R\$ 33,4 milhões e 410 credores, conforme tabela abaixo:

Classe de Credores	Quantidade de Credores	Valor em Reais	Participação
Classe I - Trabalhista	76	2.055.833,70	6,15%
Classe II - Garantia Real	1	383.116,44	1,15%
Classe III - Quirografários	247	28.727.533,63	85,99%
Classe IV - ME e EPP	86	2.241.337,90	6,71%
<b>Total</b>	<b>410</b>	<b>33.407.821,67</b>	100,00%

Em moeda nacional, a Classe I com 76 credores representa 6,15% do passivo total, enquanto a Classe II representa 1,15% do crédito possuindo um credor. Na Classe III há 247 credores, os quais representam 85,99% do total de créditos, enquanto na Classe IV, com 86 credores representa 6,71% do passivo.

A recuperanda ainda possui passivo contabilizado em dólar americano junto a Classe III com saldo no valor de US\$ 2.557.264,09, que convertidos a cotação de 30/06/2021 totalizam R\$ 12.791.946,43.

## 6. Análise e considerações finais

Após análises das informações recebidas, observamos que a empresa registrou algumas baixas no mês de maio/2021 e se recuperou para o mês de junho/2021 registrando lucro líquido para o período.

No mais, continuaremos acompanhando.



## **7. Comentários a respeito da revisão realizada no encerramento do Exercício 2019**

A Casp encaminhou todos os documentos contábeis referentes ao exercício de 2020, contendo as contas do exercício de 2019, para efeito de comparação, os quais estavam sujeitos a Auditoria.

No mês de outubro/2020, a empresa realizou a auditoria dos documentos contábeis referentes ao exercício de 2019, o qual repercuti em várias contas do exercício de 2020.

Devido ao fato de a auditoria realizada não ser independente – e sim interna – recebemos todos os documentos contábeis sem qualquer nota explicativa – o que inviabiliza completamente a possibilidade de qualquer análise.

Solicitada à recuperanda as notas explicativas contendo todas as alterações realizadas, recebemos apenas descrições das contas envolvidas no processo, sem seus respectivos valores e explicações referentes às necessidades de realização de tal revisão.

Por este motivo, estamos apresentando – abaixo – apenas um resumo das principais alterações apresentadas quando da comparação do encerramento do exercício de 2019 (encaminhado e analisado nos relatórios mensais) com o exercício de 2019 (revisado).

Vale ainda ressaltar que todas as alterações realizadas trarão impacto no exercício de 2020, o qual ainda não recebemos.

### **7.1. Ativo**



Conforme tabela abaixo, analisando o Ativo Total contabilizado e informado nos Relatórios Mensais verifica-se que este apresentou aumento de 1,08% após a revisão realizada, cujo saldo inicial era de R\$ 104,46 milhões e após a revisão passou para R\$ 105,59 milhões.

(em R\$)

Balanço Patrimonial <i>Casp Indústria e Comércio Ltda.</i>	Contabilizado	Revisão	Diferença entre contabilizado e revisado
<b>Ativo</b>	<b>104.462</b>	<b>105.593</b>	<b>1.131</b>
<b>Circulante</b>	<b>51.326</b>	<b>52.460</b>	<b>1.134</b>
Caixa e Bancos	1.597	1.597	0
Contas a Receber	9.012	10.235	1.223
Adiantamentos a Terceiros	3.891	3.887	-4
Créditos Tributários	26.237	26.177	-60
Estoques	10.589	10.564	-25
<b>Ativo Não Circulante</b>	<b>53.136</b>	<b>53.133</b>	<b>-3</b>
<b>Realizável a Longo Prazo</b>	<b>526</b>	<b>523</b>	<b>-3</b>
Tributos a Recuperar LP	124	124	0
Outros Créditos LP	274	271	-3
Depósitos Judiciais	128	128	0
<b>Imobilizado</b>	<b>52.610</b>	<b>52.610</b>	<b>0</b>
Intangível	1.858	1.858	0
Imobilizado	50.752	50.752	0

As principais alterações ocorreram no Ativo Circulante, o qual registrou aumento de 2,21%, passando de R\$ 51,33 milhões para R\$ 52,46 milhões.

Conforme a tabela acima, as contas:

- Caixa e Bancos: não sofreu alteração;
- Contas a Receber: apresentou aumento de 13,57%;

Segundo a recuperanda, tais alterações se devem: *Reclassificação contábil após conciliação e análise para o grupo Passivo Longo Prazo, conforme o Plano de Recuperação Judicial.*



A partir do esclarecimento acima, solicitamos à recuperanda que apresente detalhamento a respeito da reclassificação realizada.

- Adiantamento a Terceiros: registrou diminuição de 0,10%;

A recuperanda informou que: *Reconhecimento de despesas operacional no Resultado.*

- Créditos Tributários: contabilizou diminuição de 0,23%;

A recuperanda afirmou que: *A variação se deve aos reconhecimentos de despesa tributárias, compensação de crédito de IPI com débitos no Passivo.*

Solicitamos à recuperanda que encaminhe toda a documentação referente a compensação realizada nos débitos.

- Estoques: demonstrou diminuição de 0,24%;

Segundo a recuperanda: *Após conciliação e análise foi feito correção do lançamento contábil.*

Observando o Realizável a Longo Prazo verifica-se que houve diminuição de 0,57% após a revisão realizada pela recuperanda, motivada pela diminuição (1,09%) contabilizada na conta Outros Créditos a Longo Prazo, cujo saldo passou de R\$ 274 mil para R\$ 271 mil.

Referente a conta Outros Créditos, a recuperanda afirmou: *Transferência do Longo Prazo (PL) para Curto Prazo (CP).*



Solicitamos à recuperanda que nos informe o motivo da transferência realizada, bem como que esclareça a composição da conta outros créditos.

Vale ainda ressaltar que a conta Imobilizado manteve-se estável.

## 7.2. Passivo

Observando o Passivo Circulante verifica-se que houve diminuição de 34,88% após realizada a revisão, o qual passou de R\$ 101,32 milhões para R\$ 65,98 milhões.

Balanço Patrimonial <i>Casp Indústria e Comércio Ltda.</i>	Contabilizado	Revisão	Diferença entre contabilizado e revisado
<b>Passivo</b>	<b>104.462</b>	<b>105.593</b>	<b>1.131</b>
<b>Circulante</b>	<b>101.319</b>	<b>65.979</b>	<b>-35.340</b>
Fornecedores	19.557	4.799	-14.758
Obrigações Tributárias CP	700	743	43
Obrigações Sociais e Trabalhistas	16.641	16.579	-62
Empréstimos e Financiamentos CP	27.589	12.723	-14.866
Adiantamentos de Terceiros	36.400	30.245	-6.155
Impostos Parcelados	10	468	458
Outras Obrigações	422	422	0
<b>Exigível a Longo Prazo</b>	<b>41.505</b>	<b>79.951</b>	<b>38.446</b>
<b>Longo Prazo</b>	<b>41.505</b>	<b>39.698</b>	<b>-1.807</b>
Empréstimos E Financiamentos LP	1.220	0	-1.220
Tributos Diferidos - LP	13.874	13.746	-128
Provisões P/ Demandas Judiciais - LP	21.966	21.966	0
Impostos Parcelados - LP	4.445	3.986	-459
<b>Recuperação Judicial</b>	<b>0</b>	<b>40.253</b>	<b>40.253</b>
Classe I - Trabalhista	0	2.061	2.061
Classe II - Garantia Real	0	383	383
Classe III - Quirografários	0	35.561	35.561
Débitos Especiais	0	2.248	2.248
<b>Patrimônio Líquido</b>	<b>-38.362</b>	<b>-40.337</b>	<b>-1.975</b>
Capital Social	11.608	11.608	0
Reservas Incentivo Fiscal	10.332	10.332	0
Reserva de Reavaliação	27.571	27.571	0
Resultados Acumulados	-81.240	-81.240	0
Resultado do Exercício	-6.633	-8.608	-1.975

Ainda referente as contas de Passivo, vale mencionar as seguintes alterações:



- Fornecedores: diminuição de 75,46%;

A recuperanda informou: *Após conciliação e análise foram feitos lançamentos de correções de reconhecimento das despesas e reclassificação para Longo Prazo RJ conforme plano de recuperação judicial.*

Solicitamos à recuperanda que nos esclareça a respeito da conciliação realizada.

- Obrigações Tributárias: aumento de 6,14%;

A recuperanda informou: *Após conciliação e análise foi feito correção do lançamento contábil.*

Solicitamos à recuperanda que nos informe o motivo da conciliação realizada.

- Obrigações Sociais e Trabalhistas: diminuição de 0,37%;

Segundo a recuperanda: *Após conciliação e análise foi feito correção do lançamento contábil, referente a compensação de imposto.*

Solicitamos à recuperanda que nos informe o motivo da conciliação realizada.

- Empréstimos e Financiamentos: diminuição de 53,88%;

De acordo com a recuperanda: *Após conciliação e análise foram feitos os lançamentos de empréstimos do Curto para Longo Prazo e reclassificação para Longo Prazo RJ conforme plano de recuperação judicial.*

Solicitamos à recuperanda que encaminhe detalhamento a respeito da conciliação realizada.

- Adiantamento de Terceiros: diminuição de 16,91%;





Segundo a recuperanda: *Após conciliação e análise foram feitos os lançamentos de variação cambial de cliente no exterior e reclassificação para Longo Prazo RJ conforme plano de recuperação judicial.*

Solicitamos à recuperanda que nos informe o motivo da conciliação realizada.

- Impostos Parcelados: saldo passou de R\$ 10 mil para R\$ 468 mil.  
A recuperanda afirmou que: *Transferência do Longo Prazo (LP) para Curto Prazo (CP).*

Em relação ao Exigível a Longo Prazo, por sua vez, demonstrou aumento de 92,63%, passando de R\$ 41,50 milhões para R\$ 79,95 milhões.

- Empréstimos e Financiamentos: diminuição de 100%;  
Segundo a recuperanda: *Transferência do Longo Prazo (LP) para Curto Prazo (CP).*

Solicitamos à recuperanda que demonstre a movimentação realizada.

- Tributos Diferidos: diminuição de 0,92%;  
A recuperanda informou: *Reconhecimento da realização dos tributos diferidos.*
- Impostos Parcelados: diminuição de 10,33%;

Solicitamos à recuperanda que nos informe o motivo da diminuição contabilizada na conta impostos parcelados de longo prazo.

- Recuperação Judicial: contabilização do saldo, com valor de R\$ 40,25 milhões.  
De acordo com a recuperanda: *Após conciliação e análise foram feitas as reclassificações para Longo Prazo RJ conforme plano de recuperação judicial.*





Solicitamos à recuperanda que nos esclareça a respeito da composição da categoria débitos especiais.

Um importante ponto a ser observado diz respeito ao patrimônio líquido, o qual apresentou aumento de 5,15% no saldo negativo, motivada pela variação do resultado do exercício de 2019.

### 7.3. Demonstração do Resultado do Exercício

Na Demonstração do Resultado do Exercício (DRE), várias foram as alterações, as quais serão abaixo elencadas:

Demonstração do Resultado do Exercício <i>Casp Indústria e Comércio Ltda.</i>	Contabilizado	Revisão	Diferença entre contabilizado e revisado
<b>Faturamento</b>	<b>102.608</b>	<b>102.608</b>	<b>0</b>
<b>(-) Deduções de Vendas</b>	<b>17.161</b>	<b>17.161</b>	<b>0</b>
<i>% Deduções de Vendas</i>	<i>16,72%</i>	<i>16,72%</i>	<i>0,00%</i>
<b>(=) Receita Líquida</b>	<b>85.447</b>	<b>85.447</b>	<b>0</b>
<b>(-) Custos de Vendas</b>	<b>61.591</b>	<b>61.591</b>	<b>0</b>
<i>% CV x Receita Líquida</i>	<i>72,08%</i>	<i>72,08%</i>	<i>0,00%</i>
<b>(=) Margem de Contribuição</b>	<b>23.856</b>	<b>23.856</b>	<b>0</b>
<b>(-) Despesas Operacionais</b>	<b>27.546</b>	<b>27.574</b>	<b>28</b>
<i>% Despesas x Margem de Contribuição</i>	<i>115,47%</i>	<i>115,59%</i>	<i>0,00%</i>
<b>(=) EBITDA</b>	<b>-3.690</b>	<b>-3.718</b>	<b>-28</b>
<i>EBITDA x Receita Líquida</i>	<i>-4,32%</i>	<i>-4,35%</i>	<i>0,00%</i>
<b>(-) Depreciação</b>	<b>0</b>	<b>0</b>	<b>0</b>
<b>(=) EBIT</b>	<b>-3.690</b>	<b>-3.718</b>	<b>-28</b>
<i>EBIT x Receita Líquida</i>	<i>-4,32%</i>	<i>-4,35%</i>	<i>0,00%</i>
<b>(+) Resultado Financeiro</b>	<b>-1.997</b>	<b>-4.073</b>	<b>-2.076</b>
<b>(+) Resultado Não Operacional</b>	<b>-946</b>	<b>-818</b>	<b>128</b>
<b>(=) Resultado Antes dos Impostos</b>	<b>-6.633</b>	<b>-8.609</b>	<b>-1.976</b>
<b>(-) IRPJ e CSLL</b>	<b>0</b>	<b>0</b>	<b>0</b>



<b>(=) Resultado do Período</b>	<b>-6.633</b>	<b>-8.609</b>	<b>-1.976</b>
<i>Result. Líquido x Rec. Líquida</i>	<i>-7,76%</i>	<i>-10,08%</i>	<i>0,00%</i>

As Despesas Operacionais apresentaram leve aumento (0,10%), passando de R\$ 27,55 milhões para R\$ 27,57 milhões.

- Despesas Administrativas: aumento de 0,27%;
- Despesas Comerciais: aumento de 0,02%;

Tais movimentos acabaram impactando o resultado operacional, o qual apresentou aumento de 0,76% no saldo negativo – cujo saldo passou de R\$ 3,69 milhões negativos para R\$ 3,72 milhões negativos.

O resultado financeiro também apresentou aumento de R\$ 2,07 milhões no saldo negativo, apresentando crescimento de 103,96% - cujo saldo passou de R\$ 1,99 milhões para R\$ 4,07 milhões.

Em relação as despesas não operacionais houve diminuição de 13,53% - variando de R\$ 946 mil para R\$ 818 mil.

Como resultado das alterações acima expostas verifica-se que a Casp apresentou impacto extraordinário no resultado líquido. A recuperanda que contabilizava prejuízo líquido no valor de R\$ 6,63 milhões, após as alterações passou a registrar prejuízo líquido no valor de R\$ 8,61 milhões, ou seja, aumento de R\$ 1,98 milhão.

Referente a Demonstração do Resultado do Exercício, a recuperanda encaminhou a tabela abaixo:



<b>DRE</b>		
<b>Contas contábeis</b>	<b>Valor</b>	<b>Valor</b>
(-) Despesas Operacionais	Recuperação Despesas	-R\$ 1
(-) Despesas Operacionais	Desp.Viagens	-R\$ 3
(-) Despesas Operacionais	Desp.legais judiciais	R\$ 7
(-) Despesas Operacionais	Impostos e taxas estaduais	R\$ 12
(-) Despesas Operacionais	Multas dedutíveis	-R\$ 42
(-) Despesas Operacionais	Desp.bancarias	R\$ 0
		<b>-R\$ 27</b>
(+) Resultado Não Operacional	IRPJ diferido	R\$ 128
		<b>R\$ 128</b>
(+) Resultado Financeiro	Variação Cambial passiva	-R\$ 2.065
(+) Resultado Financeiro	Juros passivo	-R\$ 10
		<b>-R\$ 2.076</b>
		<b>-R\$ 1.975</b>
<b>Contra partida</b>	<b>Valor</b>	<b>Valor</b>
Despesas Reconhecidas no Ativo	Despesas Reconhecidas no Ativo	97
Despesas Reconhecidas no Passivo	Despesas Reconhecidas no Passivo	1879
Ajuste DRE		1976

Solicitamos à recuperanda que encaminhe o detalhamento da conta despesas operacionais, assim como esclareça o motivo de cada uma das alterações realizadas e ainda que nos informe como a recuperanda pretende reverter o reconhecimento que gerou saldo negativo no valor de R\$ 1,9 milhão.

Vale ainda mencionar que todos os esclarecimentos acima solicitados serão novamente analisados após o seu reenvio.

## 8. Acompanhamento processual

Recuperação Judicial

Processo n. 1000264-70.2019.8.26.0022

2ª Vara – Foro de Amparo



01/02/2019	• Petição inicial
19/02/2019	• Deferimento Pedido de Homologação da RJ
22/04/2019	• Edital art. 52
22/04/2019	• Plano de Recuperação Judicial Protocolado
06/03/2020	• Edital art. 36 (Suspensa a AGC devido a Pandemia do Covid-19)
19/03/2020	• Edital art. 7º, §2º e art. 53

Para verificação do andamento processual acesse o site: [www.r4cempresarial.com.br](http://www.r4cempresarial.com.br)

## 9. Anexos

CASP Indústria e Comércio Ltda

CNPJ 61.106.043/0001-40

Balanco Patrimonial em 31 de Maio de 2021

R\$ ('000)

Ativo	31.05.2021	31.12.20	Passivo	31.05.2021	31.12.20
Disponibilidades	798	1.819	Fornecedores do país e exterior	4.666	6.035
Estoques	13.033	12.621	Salários e encargos sociais	24.323	22.502
Clientes do país e exterior	10.094	9.856	Adiantamentos de clientes	24.772	29.595
Adiantamentos e outros ativos	7.300	6.374	Outras obrigações	1.962	1.847
Tributos a recuperar	26.352	25.518	Tributos a recolher	933	900
			Tributos parcelados	504	615
			Empréstimos e financiamentos	28.013	19.007
<b>CIRCULANTE</b>	<b>57.577</b>	<b>56.188</b>	<b>CIRCULANTE</b>	<b>85.173</b>	<b>80.501</b>
Tributos diferidos	-	-	Tributos parcelados LP	4.894	4.894
Tributos a recuperar LP	-	-	Provisões p/ demandas judiciais	24.804	24.804
Outros créditos	224	237	Empréstimos e financiamentos LP	-	-
Depósitos judiciais	129	129	Tributos diferidos LP	13.424	13.424
<b>NÃO CIRCULANTE</b>	<b>353</b>	<b>366</b>	Credores classe I - Trabalhistas	2.061	2.061
			Credoress classe II - Gar.Real	383	383
			Credores classe III - Quirografarios	35.561	35.561
			Credores classe IV - PMEmpresas	2.248	2.248
			<b>NÃO CIRCULANTE</b>	<b>83.375</b>	<b>83.375</b>
Imobilizado	48.787	49.207	Capital social	11.608	11.608
Intangível	1.536	1.632	Reserva de incentivo fiscal	10.332	10.332
<b>PERMANENTE</b>	<b>50.323</b>	<b>50.839</b>	Reserva de Reavaliação	26.276	26.276
<b>ATIVO</b>	<b>108.253</b>	<b>107.393</b>	Prejuízos acumulados	(108.511)	(104.699)
			<b>PATRIMÔNIO LIQUIDO</b>	<b>(60.295)</b>	<b>(56.483)</b>
			<b>PASSIVO</b>	<b>108.253</b>	<b>107.393</b>

Amparo ( SP ), 31 de Maio de 2021

.....  
*Anelise Marchini Marques*

Diretora

.....  
*Anderson A. Bian*

CRC - 1.SP 216730/O-8

# CASP Indústria e Comércio Ltda

CNPJ. 61106043/0001-40

Demonstração de Resultados	2021	%	2020	%
<i>Em milhares de reais</i>				
Receita bruta das vendas de produtos e serviços prestados	<b>48.769</b>		<b>98.298</b>	
( - ) Devoluções, impostos e contribuições sobre vendas	(8.068)	-19,8%	(16.519)	-20,2%
( = ) Receita líquida	<b>40.701</b>		<b>81.779</b>	
( - ) Custo das vendas de produtos e serviços prestados	(34.742)	-85,4%	(63.968)	-78,2%
( = ) Margem líquida	<b>5.959</b>	14,6%	<b>17.811</b>	21,8%
( - ) Despesas operacionais				
Administrativas	(2.834)	-7,0%	(10.363)	-12,7%
Comerciais	(5.154)	-12,7%	(12.822)	-15,7%
Outras receitas/despesas operacionais ( líquidas )	74	0,2%	908	1,1%
( = ) Resultado operacional	<b>(1.955)</b>	-4,8%	<b>(4.466)</b>	-5,5%
( - ) Despesas financeiras	<b>(3.864)</b>	-9,5%	<b>(12.364)</b>	-15,1%
( + ) Receitas financeiras	<b>2.008</b>	4,9%	<b>684</b>	0,8%
( = ) Despesas financeiras, líquidas	<b>(1.856)</b>	-4,6%	<b>(11.680)</b>	-14,3%
( = ) Lucro ( prejuízo ) antes do imposto de renda	<b>(3.812)</b>	-9,4%	<b>(16.146)</b>	-19,7%
( - ) Imposto de renda e contribuição social sobre o lucro				
corrente	-		-	
diferido	-		-	0,0%
( = ) Lucro ( prejuízo ) líquido do período	<b>(3.812)</b>	-9,4%	<b>(16.146)</b>	-19,7%

Amparo ( SP ), 31 de Maio de 2021

*Anelise Marchini Marques*

Diretora

*Anderson A. Bian*

CRC - 1.SP 216730/O-8



# CASP Indústria e Comércio Ltda

CNPJ 61.106.043/0001-40

## Balanco Patrimonial em 30 de Junho de 2021

R\$ ('000)

Ativo	30.06.2021	31.12.20	Passivo	30.06.2021	31.12.20
Disponibilidades	703	1.819	Fornecedores do país e exterior	4.917	6.035
Estoques	12.882	12.621	Salários e encargos sociais	24.798	22.502
Clientes do país e exterior	10.746	9.856	Adiantamentos de clientes	23.376	29.595
Adiantamentos e outros ativos	11.530	6.374	Outras obrigações	1.944	1.847
Tributos a recuperar	26.079	25.518	Tributos a recolher	950	900
			Tributos parcelados	480	615
			Empréstimos e financiamentos	31.200	19.007
<b>CIRCULANTE</b>	<b>61.940</b>	<b>56.188</b>	<b>CIRCULANTE</b>	<b>87.665</b>	<b>80.501</b>
			Tributos parcelados LP	4.894	4.894
Tributos diferidos	-	-	Provisões p/ demandas judiciais	24.804	24.804
Tributos a recuperar LP	-	-	Empréstimos e financiamentos LP	-	-
Outros créditos	241	237	Tributos diferidos LP	13.424	13.424
Depósitos judiciais	129	129	Credores classe I - Trabalhistas	2.061	2.061
<b>NÃO CIRCULANTE</b>	<b>370</b>	<b>366</b>	Credoress classe II - Gar.Real	383	383
			Credores classe III - Quirografarios	35.561	35.561
			Credores classe IV - PMEmpresas	2.248	2.248
			<b>NÃO CIRCULANTE</b>	<b>83.375</b>	<b>83.375</b>
			Capital social	11.608	11.608
			Reserva de incentivo fiscal	10.332	10.332
			Reserva de Reavaliação	26.276	26.276
Imobilizado	48.659	49.207	Prejuízos acumulados	(106.752)	(104.699)
Intangível	1.535	1.632			
<b>PERMANENTE</b>	<b>50.194</b>	<b>50.839</b>	<b>PATRIMÔNIO LIQUIDO</b>	<b>(58.536)</b>	<b>(56.483)</b>
<b>ATIVO</b>	<b>112.504</b>	<b>107.393</b>	<b>PASSIVO</b>	<b>112.504</b>	<b>107.393</b>

Amparo ( SP ), 30 de Junho de 2021

*Anelise Marchini Marques*

Diretora

*Anderson A. Bian*

CRC - 1.SP 216730/O-8

CASP Indústria e Comércio Ltda

CNPJ. 61106043/0001-40

Demonstração de Resultados	2021	%	2020	%
Em milhares de reais				
Receita bruta das vendas de produtos e serviços prestados	60.564		98.298	
( - ) Devoluções, impostos e contribuições sobre vendas	(9.924)	-19,6%	(16.519)	-20,2%
( = ) Receita líquida	50.641		81.779	
( - ) Custo das vendas de produtos e serviços prestados	(41.244)	-81,4%	(63.968)	-78,2%
( = ) Margem líquida	9.396	18,6%	17.811	21,8%
( - ) Despesas operacionais				
Administrativas	(3.406)	-6,7%	(10.363)	-12,7%
Comerciais	(6.208)	-12,3%	(12.822)	-15,7%
Outras receitas/despesas operacionais ( líquidas )	79	0,2%	908	1,1%
( = ) Resultado operacional	(140)	-0,3%	(4.466)	-5,5%
( - ) Despesas financeiras	(4.502)	-8,9%	(12.364)	-15,1%
( + ) Receitas financeiras	2.589	5,1%	684	0,8%
( = ) Despesas financeiras, líquidas	(1.914)	-3,8%	(11.680)	-14,3%
( = ) Lucro ( prejuízo ) antes do imposto de renda	(2.053)	-4,1%	(16.146)	-19,7%
( - ) Imposto de renda e contribuição social sobre o lucro				
corrente	-		-	
diferido	-		-	0,0%
( = ) Lucro ( prejuízo ) líquido do período	(2.053)	-4,1%	(16.146)	-19,7%

Amparo ( SP ), 30 de Junho de 2021

Anelise Marchini Marques

Diretora

Anderson A. Bian

CRC - 1.SP 216730/O-8



ADMINISTRAÇÃO  
JUDICIAL

---

## Relatório Fotográfico

---

*Casp Indústria e Comércio.*

**Agosto/2021**

---



**Introito:** R4C Administração Judicial Ltda., regularmente nomeada Administradora Judicial nos autos da Recuperação Judicial de **CASP INDÚSTRIA E COMÉRCIO.**, feito em tramite na 02ª Vara Cível de Amparo, processo nº 1000264-70.2019.8.26.0022, vem informar que procedeu a vistoria não agendada à sede da Recuperanda em 24 de agosto de 2021.

**Breve Relatório:** Informa este Administrador Judicial que pôde averiguar que a situação factual da empresa se mostrou estável, apresentando planta empresarial organizada, compatível com o tamanho da operação apresentada.

Este signatário pode vislumbrar na vistoria à sede da Recuperanda o funcionamento normal das áreas administrativa e operacional, com colaboradores trabalhando normalmente.

Importante salientar que, a Recuperanda adotou todas às medidas de prevenção para impedir a disseminação do novo coronavírus (COVID-19), fornecendo álcool em gel e máscaras para todos os seus colaboradores, atendendo assim, as recomendações exaradas pelo Governo do Estado de São Paulo e pela OMS (Organização Mundial da Saúde).



ADMINISTRAÇÃO  
JUDICIAL



Foto 001: Entrada principal



Foto 002: Portaria





ADMINISTRAÇÃO  
JUDICIAL



Foto 003: Area interna da empresa



Foto 004: Estacionamento interno





ADMINISTRAÇÃO  
JUDICIAL



Foto 005: Entrada para recepção e setor administrativo



Foto 006: Recepção




Foto 007: Ampla vista do setor administrativo



Foto 008: Setor administrativo





ADMINISTRAÇÃO  
JUDICIAL



Foto 009: Segurança do trabalho



Foto 010: Almoxarifado





ADMINISTRAÇÃO  
JUDICIAL




Foto 011: Operador de empilhadeira trabalhando



Foto 012: Vista do setor operacional



Foto 013: Vista do setor operacional (*continuação*)

Foto 014: Colaboradores trabalhando no setor operacional





Foto 015: Maquinários operando normalmente




Foto 016: Maquinários operando normalmente (continuação)





Foto 017: Colaboradores trabalhando



Foto 018: Máquina de corte a laser

Foto 019: Máquina de corte a laser (*continuação*)

Foto 020: Colaboradores trabalhando





Foto 021: Estoque de bobinas




Foto 022: Setor de soldagem





Foto 023: Colaborador trabalhando no setor de soldagem



Foto 024: Setor de embalagem





ADMINISTRAÇÃO  
JUDICIAL




Foto 025: Colaboradores trabalhando no setor de embalagem



Foto 026: Galpão de expedição





Foto 027: Vasto estoque de produtos comercializados



Foto 028: Estoque de produtos comercializados





Foto 029: Caminhão estacionado na doca de expedição



Foto 030: Caminhão estacionado na doca de recebimento de matéria-prima

**Conclusão:** Empresa em correto funcionamento, com matéria-prima disponível e desenvolvendo regularmente novos produtos. Ambiente administrativo e operacional propício à execução da atividade empresarial.